



*des avenirs à construire*

# RAPPORT D'ACTIVITÉS 2010

# RAPPORT MORAL 2010

## 1. Introduction

2010 a été une bonne année pour les enfants que nous soutenons, en faveur desquels **nos actions se développent avec plus de profondeur**, visant à des effets plus durables. Notre aide apporte aux enfants la confiance et l'ambition qui sont les clés qui déclenchent l'effort. **Le constat de leur réussite est la récompense que nous recherchons tous.**

Notre modèle est ambitieux et motivant : **il vise à assurer les besoins essentiels de l'enfant en hébergement, nourriture, vêtements, santé et insertion professionnelle.** Depuis quelques années il s'est aussi élargi pour donner une meilleure chance aux enfants qui sont pénalisés dans leur éducation par un retard qu'ils ont pu accumuler avant notre prise en charge, ou par l'injustice criante du système social prévalant, vis à vis des plus défavorisés.

En 2010 toutefois, comme beaucoup d'autres organismes et même de nations, **nous avons rencontré des difficultés financières** qui nous imposent un **effort de redressement** dans les mois qui viennent. Nous avons été affectés pour la deuxième année consécutive par la baisse de notre monnaie de ressources, l'euro, par rapport à notre monnaie de référence pour l'essentiel de nos coûts, le dollar américain.

Nous subissons aussi localement, à des degrés divers selon les quatre pays où nous sommes présents, **une inflation locale à nouveau en hausse**, sans que les taux de change entre le dollar américain et les devises des pays compensent cette inflation.

Enfin, nos ressources globales n'ont pas augmenté par rapport à l'année précédente. Nous avons donc dégagé un déficit d'exploitation que nous allons résorber, ce qui nous dicte une **démarche d'économies d'une part, et de recherches de nouvelles ressources d'autre part.**



## 2. Évolution des parrainages

Les parrainages continuent de progresser en nombre, mais plus doucement (+ 2,6 % en net) que nous le souhaiterions. Nous subissons sans doute un effet démographique défavorable dû à la première vague de parrains fondateurs qui nous quittent après avoir souvent accompagné plusieurs générations de filleuls. **L'association leur exprime sa gratitude pour leur soutien souvent très ancien.**

La perception d'un environnement économique difficile est aussi un frein à notre recrutement.

Rappelons que nos parrains ne sont pas exclusivement français, mais se trouvent aussi un peu partout dans le monde et c'est un élargissement de notre communauté que nous ne pouvons qu'encourager.

## 3. Faits marquants en France et dans les 4 pays

### 3.1. En France


Nous avons créé un **Comité d'Honneur d'Enfants d'Asie**, constitué de personnalités parfois déjà liées à notre association, mais aussi extérieures, choisies pour leur expérience, leur compétence, et leur haut niveau de responsabilité dans des domaines très variés. Ce comité nous aidera par ses conseils et nous guidera dans notre recherche constante de clarté dans nos actions.

Notre site internet a été rénové et nous y avons inclus une **boutique en ligne** qui permet d'offrir à la vente une sélection des objets artisanaux de nos quatre pays, ventes qui viennent abonder nos ressources financières. Les efforts vers une meilleure communication se sont intensifiés, avec, par exemple, la publication d'un « **Guide du parrain** », bien utile pour nos membres.



Enfin, l'année a été ponctuée par de nombreuses occasions de réunir nos membres et nos donateurs : soirée de la Fondation Amanjaya, visite de l'exposition « Angkor » au Musée Cernuschi, soirée annuelle au Théâtre Sylvia Monfort avec Shirley et Dino, sans oublier toutes les manifestations organisées par nos Correspondants Régionaux.

### 3.2. Au Cambodge



Notre réseau de centres s'est amélioré avec notamment la **construction d'une bibliothèque à Kompong Chnang** et surtout la construction d'un ensemble de **2 maisons dortoirs ainsi que d'une cuisine réfectoire au Foyer Prey Chum**, le dernier de nos centres. Ces bâtiments remplacent les cabanes bien misérables qui existaient lorsque nous l'avons pris en charge. Enfin, le **projet de déménagement du centre de Kampot**, régulièrement inondé, **prend forme** sur le grand terrain mis à notre disposition par les autorités. Une fois les financements réunis, les travaux pourront être entamés.

Nos programmes complémentaires restent centrés sur les **cours supplémentaires pour les enfants, leur orientation et formation professionnelle**. Nous **renforçons les enquêtes sociales** pour mieux cerner l'environnement des enfants. Les activités culturelles, artisanales et sportives dans les centres apportent de la fierté aux enfants et contribuent à leur épanouissement.

L'équipe de Phnom Penh est très motivée, et sa composante de jeunes ex-filleuls se renforce. Leur belle motivation est une illustration du bien-fondé de nos efforts. Nous regrettons la retraite, plusieurs fois retardée, de **Madame Nakry** la directrice du centre de Sihanoukville, à qui nous devons beaucoup.

Malheureusement l'année s'est terminée par un drame. Deux de nos filleuls ont été victimes de l'épouvantable **bousculade sur le pont Koh Pich à Phnom Penh lors de la fête des eaux en Novembre** (578 morts), alors que deux autres étaient blessés. Leurs parrains et marraines et toute notre communauté ont été affectés douloureusement par cet événement.

### 3.3. Au Vietnam

Les parrainages au Vietnam se sont bien développés, grâce à l'enthousiasme de plusieurs de nos nouveaux parrains et marraines qui ont fait partager leur engagement dans l'association.

Les réalisations ont été aussi conséquentes : **rénovations et aménagements à Dalat, construction d'une école maternelle à Phu Hiep**, région de minorités ethniques. D'autres projets sont en cours et seront finalisés en 2011.

Le soutien au programme « **Promotion Féminine** » a obtenu le soutien complémentaire de la Fondation Amanjaya et reste une priorité.



### 3.4. Au Laos



Le séminaire d'orientation 2010 de votre conseil a déterminé que l'enfance défavorisée du Laos méritait une **aide accrue de notre part**.

Rappelons qu'en dehors du programme de parrainage dans la région de Vientiane, nous soutenons des écoles dans la province reculée d'Oudomxai, et apportons une aide aux enseignants et aux enfants de ces minorités ethniques laissées à l'écart de la société.

La dernière réalisation concerne la **construction de 3 classes et d'un dortoir dans le village de Na Hom**.

### 3.5. Aux Philippines

Notre action aux Philippines est de plus en plus directe.

Les priorités sont l'insertion professionnelle, la promotion féminine, et le soutien alimentaire. Il est à noter que ce dernier a bénéficié de dons reçus localement.

Le déménagement du bidonville du cimetière Carreta à Cebu ne nous a pas fait perdre contact avec les enfants qui y habitaient. Ils continuent à trouver un soutien dans le petit foyer d'accueil que nous avons ouvert à côté de nos locaux.



## 4. Les équipes

En France, **notre équipe de salariées** au bureau de l'association, qui avait été renouvelée en grande partie ces deux dernières années, **est tout à fait opérationnelle**. Les nombreux **bénévoles** au siège continuent d'aider avec enthousiasme aux tâches qui accompagnent les parrainages. Les **Correspondants Régionaux** sont des liens précieux avec nos parrains et marraines et multiplient les occasions de lever des fonds qui sont très utiles. Nos remerciements à tous, ils portent l'association et en font une grande famille solidaire.

Dans les 4 pays, n'oublions pas les **volontaires et stagiaires** qui donnent un coup de main, et avant tout nos **responsables locaux** : Kem Kimlang, Caroline Biderman, Anouk Justafré, Keooudome Amphone. Leur dévouement à notre œuvre est une motivation supplémentaire pour nous tous.

## 5. Nos partenaires et relais

Dans trois des quatre pays, nous travaillons **en collaboration avec les gouvernements locaux** et obtenons leur soutien et parfois leur aide financière ou en nature. Nous souhaitons développer ces liens et rechercher avec eux les évolutions à venir. Ainsi, notre nouvelle convention avec les autorités cambodgiennes prévoit une participation accrue de celles-ci à l'entretien des orphelinats.

Au Cambodge, **nous travaillons avec de nombreuses ONG** qui sont, soit à nos côtés en parrainage (ADOS à Sihanoukville, Communauté Allemande de Singapour à Kompong Thom), soit en prolongement de nos activités pour la formation professionnelle (Don Bosco, Caritas, PSE, Sala Bai, Dubrulle, CKN, Passerelles Numériques, Ecole du bois etc.), soit par thème : éducation (Camtom à Kompong Speu), santé ( VHCD à Prey Choum, ALICA à Prey Veng), ou sports (Starfish à Battambang et Phnom Penh). Aux Philippines, nous coopérons aussi avec Passerelles Numériques et bien sûr, comme au Vietnam, une partie de nos programmes est en coopération avec des congrégations religieuses qui sont des partenaires de longue date.

Enfin, nous voulons encore **remercier nos généreux donateurs** qui ont permis nos réalisations. Institutions publiques, Fondations privées et particuliers ont encore fait preuve de confiance et de fidélité à l'œuvre d'Enfants d'Asie.


## 6. Les équilibres financiers

Nous avons le souci croissant de mettre en parallèle autant que possible la durée de nos engagements et celle de nos financements et de diversifier ces derniers pour plus de stabilité.

Il faut être conscient de quelques risques que nous encourons : la crise économique est peu visible dans les pays d'Asie du Sud-Est, mais cela ne veut pas dire que les populations les plus démunies voient leur sort amélioré. Elles sont laissées en dehors du développement de ces pays, et au contraire, sont toujours vulnérables à la **hausse des prix des produits alimentaires** dont l'inflation réapparaît après le calme qui avait suivi l'explosion inflationniste de l'année 2008. C'est pour notre association une préoccupation. Nous restons également fragiles par rapport aux **évolutions des taux de change des monnaies difficilement prévisibles**.

L'année écoulée a été défavorable sur le plan des équilibres et nous avons été déjà amenés à réduire certaines dépenses au Cambodge, bien qu'elles soient nécessaires pour donner les meilleures chances à nos enfants. Nous reprendrons ces efforts dans la mesure où nous pourrons mieux les financer. Une des mesures que nous soumettons à votre approbation, en vous rappelant que les administrateurs que vous avez choisis sont des parrains et marraines, comme vous, est **l'augmentation du parrainage de base**. Cet effort qui représentera un Euro supplémentaire par mois après impôt, est nécessaire pour contribuer, en même temps que les réductions de dépenses, à notre redressement.

Nous élargissons l'origine de nos ressources aux dons déductibles de l'ISF, aux legs et donations. Nous avons amélioré les présentations et les comptes-rendus destinés à nos donateurs. Nous avons bénéficié en 2010 d'un bon essor des petits financements obtenus par nos membres : vente d'artisanat, vide-greniers, manifestations locales, clubs écoles... Ces petits ruisseaux font ensemble une belle rivière et nous incitons tous à les multiplier !



## 7. L'avenir

**L'avenir ... C'est de continuer à préparer l'avenir ... des enfants ...**

**La recherche de nouveaux parrainages est toujours la priorité.** En maintenant notre modèle de base, c'est-à-dire le bouche-à-oreille par nos propres parrains et marraines, et sans intermédiaires rémunérés, nous devons redoubler nos efforts. Continuons de parler de notre action autour de nous pour faire des émules parmi nos amis et relations !

Enfants d'Asie est une magnifique association qui **fête en 2011 les vingt ans de son existence**. L'impact positif sur des milliers d'enfants peut être un sujet de fierté et nous souhaitons tous prolonger cette action en l'adaptant à l'environnement changeant. L'originalité de notre action est que nous ne nous limitons pas à la redistribution de ressources, mais œuvrons en profondeur et opérationnellement pour assurer l'avenir des enfants, gage de changement positif et durable non seulement pour eux-mêmes, mais aussi pour les pays concernés.

Avec mes sentiments amicaux,

Roland Girault  
Président

# RAPPORT FINANCIER 2010

En 2010, les états financiers font apparaître la **quasi stabilité des parrainages (- 0,3 %)** et une **augmentation des dons (+ 6,9 %)**. L'association n'a pas bénéficié cette année de legs. Les subventions, hors celle du Ministère des Affaires Étrangères pour la construction de l'orphelinat de Preah Vihear, sont en progression. Au total, les recettes sont stables d'une année sur l'autre. Le soutien direct aux enfants (exprimé en Euros) a, malgré tout, augmenté de 11,4 %, en partie pour compenser **l'évolution défavorable du Dollar par rapport à l'Euro** de 4,9 %, qui oblige à envoyer plus de fonds en Euros pour un même montant en Dollar. Les frais de recherche de fonds et de communication progressent de 49,7 % (correspondant au recrutement d'une personne) mais moins que prévu. Cependant, malgré la baisse des frais de fonctionnement (- 9,2 %) et l'impact très positif des résultats financiers et exceptionnels, l'année 2010 se termine avec un solde négatif de 126 k€\*.

Pour 2011, l'association poursuit ses efforts pour rétablir un **équilibre entre recettes et dépenses** sans compromettre le soutien aux enfants. Une **augmentation du parrainage de base a été budgétée** pour compenser l'inflation des pays d'intervention qui se situe entre 5% et 10% par an. Les **actions de communication** pour trouver de nouveaux parrains et les **actions de recherche de fonds** pour trouver de nouveaux donateurs privés ou institutionnels seront poursuivies. Ces actions, associées à une gestion rigoureuse des dépenses, permettront un **retour à l'équilibre en 2011**.

## A NOTER :

- Le compte d'emploi des ressources est présenté sous la forme requise par l'Administration pour les associations faisant appel à la générosité publique et reconnues d'utilité publique.
- Les historiques sont reconstitués afin de rendre significatives les évolutions d'une année sur l'autre.
- **Les comptes ont été arrêtés par votre conseil d'administration et validés par notre Commissaire aux Comptes.**
- Vous trouverez **plus de détails et de commentaires dans l'annexe publiée sur notre site [www.enfantsdasie.com](http://www.enfantsdasie.com)**. Vous y trouverez aussi le rapport du Commissaire aux Comptes.

## 1. Ressources de l'exercice 2010

### 1.1. Les recettes de l'année

Le montant des parrainages est stable d'une année sur l'autre, le nombre de parrains n'augmentant que très marginalement. Les dons continuent leur progression même si de gros donateurs ont légèrement différé leur règlement sur 2011. L'association n'a pas reçu de legs en 2010. En 2009, les subventions des collectivités publiques incluaient un don du Ministère des Affaires Étrangères de 32 k€\* pour la construction de l'orphelinat de Preh Vihear (Cambodge). Hors cette subvention, les autres subventions sont en progression de 30 %.

Les ventes diverses et d'artisanat progressent aussi très fortement : (+ 36 %). Les recettes liées aux manifestations, abonnement et cotisations progressent de plus de 20 %.

En milliers d'Euros	2009	2010	Évol. 2010 / 2009
Parrainages	1 403	1 399	0 %
Dons	549	587	7 %
Legs	21		
Subventions	42	13	- 70 %
Ventes diverses & artisanat	25	34	36 %
Manifestations	13	15	20 %
Abonnements à Correspondances	3	4	22 %
Cotisations	9	11	23 %
<b>Total</b>	<b>2 065</b>	<b>2 063</b>	<b>0 %</b>

\* : k€ = milliers d'Euros

## 1.2. Report des ressources non utilisées précédemment

Le reliquat des fonds dédiés affectés (parrainages et dons versés d'avance) s'élevait au 31 décembre 2010 à **302 k€\*** (principalement pour le Cambodge et le Vietnam) **en réduction de 28 k€\***.



En milliers d'Euros	31/12/2009	31/12/2010
Commun	1	1
Cambodge	180	181
Laos	3	20
Philippines	3	37
Vietnam	142	64
<b>Total</b>	<b>330</b>	<b>302</b>

## 2. Emplois 2010


**Le total des charges augmente de 6 %** en raison de l'augmentation du coût du soutien aux enfants dans les pays (+ 11 %). Les **frais de recherche de fonds ont augmenté de 51 %** (voir commentaire ci-dessous). Les **frais de fonctionnement ont baissé de 9 %**. Les résultats financier et exceptionnel contribuent positivement à la maîtrise des dépenses.

En milliers d'Euros	2009	2010	Évol. 2010 / 2009	
Soutien aux enfants	1 702	1 895	193	11 %
Frais de recherche de fonds	85	128	43	51 %
Frais de fonctionnement	307	279	- 28	- 9 %
Résultat financier	- 32	17	49	
Résultat exceptionnel	58	84	26	
<b>Total</b>	<b>2 068</b>	<b>2 201</b>	<b>133</b>	<b>6 %</b>

### 2.1. Soutien direct aux enfants en Asie

**Les actions dans les pays ont augmenté de 11 %.**

Par nature, les fonds consacrés aux actions directes en faveur des enfants ont légèrement augmenté de 8 %. **Le coût du programme santé a plus que doublé** et les constructions (principalement Prey Chum) augmentent également de façon très significative avec + 46 %.

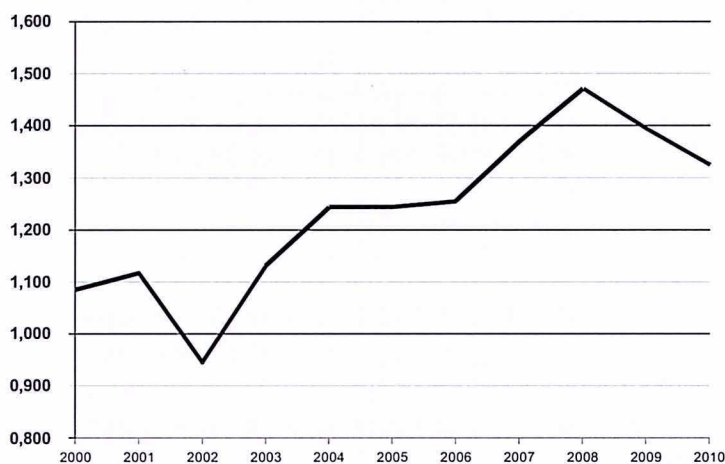


En milliers d'Euros	2009	2010	Évol. 2010 / 2009	
Parrainage et encadrement	1 611	1 741	130	8 %
Hygiène et santé	23	55	32	139 %
Construction et entretien des bâtiments	68	99	31	46 %
<b>Total</b>	<b>1 702</b>	<b>1 895</b>	<b>193</b>	<b>11 %</b>

\*: k€ = milliers d'Euros

C'est le **Vietnam** qui enregistre la plus forte **progression : + 33%**. Le Cambodge progresse de 9 %, en partie en raison des constructions. Le Laos recule un petit peu en raison de l'absence de constructions en 2010, contrairement à 2009.

En milliers d'Euros	2009	2010	2010 / 2009	
Cambodge	1 221	1 330	109	9 %
Laos	91	85	- 6	- 7 %
Vietnam	247	329	82	33 %
Philippines	143	151	7	5 %
<b>Total</b>	<b>1 702</b>	<b>1 895</b>	<b>193</b>	<b>11 %</b>



Les actions dans les pays sont réglées en monnaies locales dont le cours est fortement influencé par le cours du Dollar US. En moyenne sur l'année 2010, l'Euro a fléchi de nouveau de 4,9 % par rapport au Dollar à 1,326 contre 1,393 en 2009.

**Cet écart de change représente une charge supplémentaire de 75 k€\*.**

## 2.2. Frais de recherche de fonds

L'augmentation des frais de recherche de fonds (y compris les frais de communication) de 50 % s'explique par **l'embauche d'une personne**. Les autres frais sont en légère baisse.

Les dépenses réelles sont bien inférieures au budget de 143 k€\*.

A noter que le montant des abonnements (400 abonnés seulement) est très inférieur aux coûts de *Correspondances*, imprimé et diffusé à 4000 exemplaires.

En milliers d'Euros	2009	2010	Évol. 2010 / 2009	
Abonnement à <i>Correspondances</i>	- 3	- 4	- 1	22 %
Achats et services extérieurs	46	44	- 2	- 5 %
Frais de personnel	43	88	46	107 %
<b>Total</b>	<b>85</b>	<b>127</b>	<b>42</b>	<b>50 %</b>

Les **frais de recherche de fonds** représentent **5 % du total des ressources**.

## 2.3. Frais de fonctionnement

Les frais de fonctionnement (hors variation de la provision pour indemnité de départ en retraite) sont stables. L'augmentation des amortissements s'explique par la mise en service fin 2009 de la 2ème tranche du logiciel informatique dont l'amortissement joue à plein en 2010.

En milliers d'Euros	2009	2010	Évol. 2010 / 2009	
Cotisations	- 9	- 11	- 2	22 %
Autres produits	- 8	- 8	-	0 %
Achats et services extérieurs	173	160	- 13	- 8 %
Frais de personnel	123	118	- 5	- 4 %
Amortissements	5	20	15	281 %
Variation des provisions	23	-	- 23	
<b>Total</b>	<b>307</b>	<b>279</b>	<b>- 28</b>	<b>- 9 %</b>



Les **frais de fonctionnement** représentent **11% du total des ressources**.



## 2.4. Charges financières et exceptionnelles

La très nette amélioration du résultat financier s'explique par la réduction des pertes de change et par la reprise partielle des provisions sur créances.

L'amélioration du résultat exceptionnel s'explique par la reprise de la provision pour gros travaux sur les bâtiments du Cambodge devenue sans objet depuis la signature de la nouvelle convention avec le Ministère des Affaires Sociales cambodgien qui stipule que l'entretien des bâtiments peut être pris en charge par celui-ci.

## 2.5. Ressources restant à utiliser

Les ressources restant à utiliser représentent les fonds, affectés à des programmes ou des projets en accord avec le donateur, qui n'ont pas encore été consommés au 31 décembre. **Ils constitueront des ressources pour l'année prochaine. Le montant s'élève à 302 k€\*.**

En milliers d'Euros	31/12/2009	31/12/2010
Commun	1	1
Cambodge	180	181
Laos	3	20
Philippines	3	37
Vietnam	142	64
<b>Total</b>	<b>330</b>	<b>302</b>



## 3. Bilan au 31 décembre 2010

### 3.1. Actif

Les immobilisations brutes augmentent en raison de l'acquisition du véhicule de transport au Cambodge pour 18 k€\*. En valeur nette, cette augmentation est compensée par les amortissements pour un montant équivalent.

Les valeurs mobilières de placement sont investies sur des supports sécurisés uniquement en Euros.

En milliers d'Euros	31/12/2009	31/12/2010
Obligations	32	32
Livret	6	6
Trésorerie	197	75
<b>Total</b>	<b>236</b>	<b>113</b>


Les disponibilités sont constituées essentiellement des comptes en banque et caisse en Euros pour 66 % ou en Dollars pour 22 %.

### 3.2. Passif

Malgré le solde négatif de 2010, le total des fonds associatifs reste positif à hauteur de 44 k€\*.

La provision de 60 k€\* pour gros entretien des bâtiments au Cambodge est devenue sans objet. Voir commentaire ci-dessus.

La provision pour risque a été réévaluée pour couvrir les primes de départ à la retraite du personnel en France et au Cambodge.



\* : k€ = milliers d'Euros

### 3.3. Engagements hors bilan

#### L'association n'a pas d'engagements hors bilan.

Cependant, depuis le début de son intervention au Cambodge, Enfants d'Asie a construit des orphelinats, des foyers ou des villages d'enfants sur des terrains mis à disposition par l'administration cambodgienne des Affaires Sociales ou de l'Éducation et appartenant à celles-ci. Ces bâtiments sont offerts par l'association. Dès lors, ils ne peuvent pas être considérés comme la propriété d'Enfants d'Asie. Les deux parties ont signé une convention d'usage.

**Ces bâtiments ne figurent donc pas à l'actif.**

## 4. Budget 2011

#### L'association a la volonté d'équilibrer les recettes et les dépenses en 2011.

Une hypothèse d'évolution prudente a été retenue pour les recettes (+ 5 %) qui intègre une augmentation de parrainage de base de 27 € à 30 € au 1er juillet 2011. La réduction des programmes de soutien aux enfants insuffisamment financés entrainera une légère baisse (- 4 %) des dépenses dans les pays. Il n'a pas été prévu d'incidence liée à l'évolution du dollar par rapport à l'Euro ni de variation des fonds dédiés.

Les frais de recherche de fonds et de fonctionnement seront stables. Les résultats financiers et exceptionnels sont budgétés à l'équilibre.

**Au final, l'association prévoit un excédent de 3 k€\*.**



Votre Trésorier  
Alain Delage



## Compte d'emploi des ressources

	2011	2010		2009		2010 / 2009
<b>RESSOURCES DE L'EXERCICE</b>						
<i>Produits de la générosité du public :</i>	<b>2 088 000</b>	<b>1 984 887</b>	<b>81,1 %</b>	<b>1 972 647</b>	<b>85,2 %</b>	<b>0,6 %</b>
Parrainages	1 438 000	1 398 486	57,2 %	1 402 607	60,6 %	- 0,3 %
Dons	650 000	586 401	24,0 %	548 653	23,7 %	6,9 %
Legs			0,0 %	21 387	0,9 %	-100,0 %
<i>Subventions et fonds publics :</i>	<b>15 000</b>	<b>12 512</b>	<b>0,5 %</b>	<b>42 177</b>	<b>1,8 %</b>	<b>- 70,3 %</b>
Subventions	15 000	12 512	0,5 %	42 177	1,8 %	- 70,3 %
<i>Autres produits d'exploitation :</i>	<b>50 000</b>	<b>49 470</b>	<b>2,0 %</b>	<b>37 493</b>	<b>1,6 %</b>	<b>31,9 %</b>
Ventes d'artisanat et divers	35 000	34 225	1,4 %	24 979	1,1 %	37,0 %
Manifestations	15 000	15 245	0,6 %	12 514	0,5 %	21,8 %
<b>TOTAL DES RESSOURCES DE L'EXERCICE INSCRIT AU COMPTE DE RÉSULTAT</b>	<b>2 153 000</b>	<b>2 046 869</b>	<b>83,7 %</b>	<b>2 052 317</b>	<b>88,7 %</b>	<b>-0,3 %</b>
REPORT DES RESSOURCES NON UTILISÉES PRÉCÉDEMMENT		273 452	11,2 %	262 559	11,3 %	4,1 %
<b>DÉFICIT DE L'EXERCICE</b>		<b>126 370</b>	<b>5,1 %</b>			
<b>TOTAL GÉNÉRAL DES RESSOURCES</b>	<b>2 153 000</b>	<b>2 446 691</b>	<b>100,0 %</b>	<b>2 314 876</b>	<b>100,0 %</b>	<b>5,7 %</b>
<b>EMPLOIS DE L'EXERCICE</b>						
<i>Soutien direct aux enfants en Asie :</i>	<b>1 750 000</b>	<b>1 895 458</b>	<b>77,5 %</b>	<b>1 701 930</b>	<b>73,5 %</b>	<b>11,4 %</b>
<i>Par nature :</i> Parrainage et encadrement	1 675 000	1 741 379	71,2 %	1 611 272	69,6 %	8,1 %
Hygiène et santé	55 000	54 988	2,2 %	23 005	1,0 %	139,0 %
Constructions et entretien	20 000	99 091	4,0 %	67 653	2,9 %	46,5 %
<i>Par pays :</i> Cambodge	1 190 000	1 330 874	54,4 %	1 221 001	52,7 %	9,0 %
Laos	80 000	84 686	3,5 %	90 509	3,9 %	- 6,4 %
Vietnam	330 000	329 299	13,5 %	247 014	10,7 %	33,3 %
Philippines	150 000	150 598	6,2 %	143 406	6,2 %	5,0 %
Frais de recherche de fonds	<b>130 000</b>	127 482	5,2 %	85 178	3,7 %	49,7 %
<i>Frais de fonctionnement</i>	<b>270 000</b>	278 719	11,4 %	306 833	13,3 %	- 9,2 %
<i>Résultat financier</i>	<b>0</b>	<b>16 806</b>	<b>0,7 %</b>	<b>- 31 610</b>	<b>- 1,4 %</b>	<b>- 153,2 %</b>
<i>Résultat exceptionnel</i>	<b>0</b>	<b>83 892</b>	<b>3,4 %</b>	<b>57 906</b>	<b>2,5 %</b>	<b>44,9 %</b>
<b>TOTAL DES EMPLOIS DE L'EXERCICE INSCRIT AU COMPTE DE RÉSULTAT</b>	<b>2 150 000</b>	<b>2 200 961</b>	<b>90,0 %</b>	<b>2 067 646</b>	<b>89,3 %</b>	<b>6,4 %</b>
RESSOURCES DE L'EXERCICE RESTANT À UTILISER		245 730	10 %	218 204	9,4 %	12,6 %
<b>EXCÉDENT DE L'EXERCICE</b>	<b>3 000</b>			<b>29 026</b>	<b>1,3 %</b>	
<b>TOTAL GÉNÉRAL DES EMPLOIS</b>	<b>2 153 000</b>	<b>2 446 691</b>	<b>100,0 %</b>	<b>2 314 876</b>	<b>100,0 %</b>	<b>5,7 %</b>

## Bilan au 31 décembre 2010

En milliers d'Euros	31 décembre 2010			31 décembre 2009
<b>Actif</b>	Brut	Amort. et prov.	Net	Net
<b><u>Actif immobilisé :</u></b>	<b>143</b>	<b>65</b>	<b>79</b>	<b>81</b>
Immobilisations corporelles	97	51	46	49
Créances financières (micro-crédit)	46	14	32	27
Autres immobilisations financières	0		0	5
<b><u>Actif circulant :</u></b>	<b>363</b>	<b>0</b>	<b>363</b>	<b>592</b>
Autres créances			0	16
Valeurs mobilières de placement	113		113	236
Disponibilités	206		206	283
Produits à recevoir	7		7	
Charges constatées d'avance	37		37	57
<b>Total</b>	<b>506</b>	<b>65</b>	<b>442</b>	<b>673</b>

En milliers d'Euros	31 décembre 2010	31 décembre 2009
<b>Passif</b>		
<b><u>Fonds associatifs :</u></b>	<b>44</b>	<b>171</b>
Fonds de dotations	79	79
Réserves diverses	37	37
Report à nouveau	54	25
Résultat de l'exercice	- 126	29
<b><u>Fonds dédiés</u></b>	<b>302</b>	<b>330</b>
<b><u>Provisions :</u></b>	<b>49</b>	<b>126</b>
Provisions pour charges		60
Provisions pour risques	49	66
<b><u>Dettes :</u></b>	<b>46</b>	<b>46</b>
Fournisseurs et comptes rattachés	12	11
Dettes fiscales et sociales	35	35
<b>Total</b>	<b>442</b>	<b>673</b>

**Enfants d'Asie et son Conseil d'Administration remercient vivement les parrains, les donateurs et les partenaires qui permettent chaque année à l'association de venir en aide aux enfants défavorisés.**

Enfants d'Asie  
 18, rue de la Pierre Levée  
 75011 Paris  
 Tél : +33 (0)1 47 00 19 00  
[www.enfantsdasia.com](http://www.enfantsdasia.com)  
[contacts@enfantsdasia.com](mailto:contacts@enfantsdasia.com)



*des avenir à construire*

**S F E C**

43, Rue Taitbout  
75009 PARIS

**SOCIETE FIDUCIAIRE D'EXPERTISE COMPTABLE**

Société Inscrite près la Compagnie des Commissaires aux Comptes de Versailles

**ASSOCIATION ENFANTS D'ASIE**

Association régie par la loi de 1901

Reconnue d'utilité publique en date du 12 décembre 2009

Siège social : 18, rue de la Pierre Levée

**75011 PARIS**

RCS PARIS : 383 609 278 00064 APE 8899 B

**RAPPORTS DU COMMISSAIRE AUX COMPTES**

**Exercice 1<sup>er</sup> Janvier 2010 au 31 décembre 2010**

Société à Responsabilité Limitée au Capital de 8 000 €

SIRET 592 008 619 00062 APE 741C

☎ 0963 259 799 Mob 06 84 30 18 49 ✉ [bourcierserge@yahoo.fr](mailto:bourcierserge@yahoo.fr)

## **RAPPORT GENERAL**

**ASSOCIATION ENFANTS D'ASIE**  
**Association régie par la loi de 1901**  
**Reconnue d'utilité publique en date du 12 Décembre 2009**

Siège social : 18, Rue de la Pierre Levée  
75011 PARIS

N° SIRET 383 609 278 00064 APE 8899 B

**RAPPORT GENERAL DU COMMISSAIRE AUX COMPTES**  
**SUR LES COMPTES**

**Exercice du 01<sup>er</sup> janvier 2010 au 31 décembre 2010**

Mesdames, Messieurs,

En exécution de la mission qui nous a été confiée par votre Assemblée Générale, nous vous présentons notre rapport relatif à l'exercice clos le 31 décembre 2010 sur :

- le contrôle des comptes annuels de l'Association régie par la loi de 1901 « Enfants d'Asie » tels qu'ils sont joints au présent rapport ;
- la justification de nos appréciations ;
- les vérifications et informations spécifiques prévues par la loi.

Les comptes annuels ont été arrêtés par le Conseil d'Administration. Il nous appartient sur la base de notre audit d'exprimer une opinion sur ces comptes.

## 1 – OPINION SUR LES COMPTES ANNUELS

Nous avons effectué notre audit selon les normes d'exercice professionnel applicables en France ; ces normes requièrent la mise en œuvre de diligences permettant d'obtenir l'assurance raisonnable que les comptes annuels ne comportent pas d'anomalies significatives.

Un audit consiste à examiner, par sondages ou au moyen d'autres méthodes de sélection, les éléments justifiant des montants et informations figurant dans les comptes annuels. Il consiste également à apprécier les principes comptables suivis, les estimations significatives retenues et la présentation d'ensemble des comptes. Nous estimons que les éléments que nous avons collectés sont suffisants et appropriés pour fonder notre opinion

Nous certifions que les comptes annuels sont, au regard des règles et principes comptables français, réguliers et sincères et donnent une image fidèle du résultat des opérations de l'exercice écoulé ainsi que de la situation financière et du patrimoine de l'association à la fin de cet exercice.



## **2 – JUSTIFICATION DES APPRECIATIONS**

En application des dispositions de l'article L 823-9 du Code de Commerce relatives à la justification de nos appréciations, nous portons à votre connaissance les éléments suivants :

Les appréciations auxquelles nous avons procédé pour émettre l'opinion ci-dessus, portent notamment sur les principes comptables suivis et les estimations significatives retenues pour l'arrêté des comptes, ainsi que leur présentation d'ensemble,

- Les documents d'inventaires (bilan, compte de résultat et annexe) sont présentés conformément aux règlements 99-01 et 99-03 du CRC.

- Le compte de fonds dédiés a été servi dans les mêmes conditions que l'exercice précédent et conformément aux règlements évoqués ci-dessus

- Les diverses provisions pour risque ont été réévaluées suivant les mêmes critères que l'exercice passé et leur position figure dans l'annexe.

- L'ensemble des comptes bancaires ouvert au nom de l'association y compris ceux ouverts dans les orphelinats du Cambodge est intégré dans les documents d'inventaire.

- L'ensemble des opérations de soutien aux enfants figurent au compte de résultat de votre association et est ventilé à partir d'états comptables tenus sur les différents sites. Cela a conduit à enregistré en charges comptabilisés d'avance le versement de trésorerie anticipé pour le mois suivant.

- Les contributions bénévoles ont été intégrées dans le compte de résultat pour la première fois en conformité avec le règlement du CRC. Le décompte a été établi sur la base d'un nombre de 14 bénévoles « actifs » en fonction du temps passé valorisé au SMIC.

Toutes ces informations ont été regroupées dans l'annexe des documents d'inventaire qui est présentée selon le modèle préconisé par le CRC .

Les appréciations ainsi portées s'inscrivent dans le cadre de notre démarche d'audit des comptes annuels, pris dans leur ensemble, et, ont donc contribué à la formation de notre opinion exprimée dans la première partie de ce rapport.

### **3 – VERIFICATION DES INFORMATIONS SPECIFIQUES**

Nous avons également procédé, aux vérifications spécifiques prévues par la loi.

Nous n'avons pas d'autres observations à formuler sur la sincérité et la concordance avec les comptes annuels des informations données dans le Rapport de Gestion du Président et dans les documents adressés aux actionnaires sur la situation financière et les comptes annuels.

Fait à Paris, le 26 avril 2011

Pour la SARL SFEC  
Société de commissaires aux comptes  
Inscrite près la Compagnie de Paris

Le Gérant  
**Serge BOURCIER**

## **ANNEXES AU RAPPORT GENERAL**



Designation de l'entreprise ENFANTS D'ASIE 31.12.2010

Néant  \*

		Exercice N	Exercice N - 1	
CAPITAUX PROPRES	Capital social ou individuel (1)* (Dont versé en numéraire...)	DA	79431	79431
	Primes d'émission, de fusion, d'apport...	DB		
	Écarts de réévaluation (2)* (dont écart d'équivalence <input type="checkbox"/> EK)	DC		
	Réserve légale (3)	DD		
	Réserves statutaires ou contractuelles	DE		
	Réserves réglementées (3)* (Dont réserve spéciale des provisions pour fluctuation des cours <input type="checkbox"/> B1)	DF		
	Autres réserves (Dont réserve relative à l'achat d'œuvres originales d'artistes vivants <input type="checkbox"/> EJ)	DG	37450	37450
	Report à nouveau	DH	53977	24951
	<b>RÉSULTAT DE L'EXERCICE (bénéfice ou perte)</b>	DI	-126369	29026
	Subventions d'investissement	DJ		
	Provisions réglementées *	DK	302187	329909
	<b>TOTAL (I)</b>	DL	346676	500767
Autres fonds propres	Produit des émissions de titres participatifs	DM		
	Avances conditionnées	DN		
	<b>TOTAL (II)</b>	DO		
Provisions pour risques et charges	Provisions pour risques	DP		60000
	Provisions pour charges	DQ	48850	66079
	<b>TOTAL (III)</b>	DR	48850	126079
DETTES (D)	Emprunts obligataires convertibles	DS		
	Autres emprunts obligataires	DT		
	Emprunts et dettes auprès des établissements de crédit (5)	DU		
	Emprunts et dettes financières divers (Dont emprunts participatifs <input type="checkbox"/> EJ)	DV		
	Avances et acomptes reçus sur commandes en cours	DW		
	Dettes fournisseurs et comptes rattachés	DX	11725	11380
	Dettes fiscales et sociales	DY	36059	34801
	Dettes sur immobilisations et comptes rattachés	DZ		
	Autres dettes	EA		
Compte régol.	EB			
	Produits constatés d'avance (4)			
<b>TOTAL (IV)</b>	EC	47784	46181	
	Écarts de conversion passif *	ED		
<b>TOTAL GÉNÉRAL (I à V)</b>	EE	443309	673027	
RENVIS	(1) Écart de réévaluation incorporé au capital	IB		
	(2) Dont { Réserve spéciale de réévaluation (1959) Écart de réévaluation libre Réserve de réévaluation (1976)	IC		
		ID		
		IE		
	(3) Dont réserve spéciale des plus-values à long terme *	EF		
(4) Dettes et produits constatés d'avance à moins d'un an	EG	46377	46181	
(5) Dont concours bancaires courants, et soldes créditeurs de banques et CCP	EH			

Designation de l'entreprise: ENFANTS D'ASIE 31.12.2010

Néant

1<sup>er</sup> EXEMPLAIRE DESTINÉ À L'ADMINISTRATION

		Exercice N				Exercice (N-1)		
		France		Exportations et livraisons intracommunautaires			Total	
PRODUITS D'EXPLOITATION	Ventes de marchandises *	FA		FB		FC		
	Production vendue { biens * services *	FD		FE		FF		
		FG	57092	FH		FI	57092	45114
	Chiffres d'affaires nets *	FJ	57092	FK		FL	57092	45114
	Production stockée *					FM		
	Production immobilisée *					FN		
	Subventions d'exploitation					FO	12512	10062
	Reprises sur amortissements et provisions, transferts de charges * (9)					FP	579745	55162
	Autres produits (11)(11)					FQ	1994240	2224888
	Total des produits d'exploitation (2) (D)					FR	2643589	2335226
CHARGES D'EXPLOITATION	Achats de marchandises (y compris droits de douane)*					FS	8055	307
	Variation de stock (marchandises)*					FT		
	Achats de matières premières et autres approvisionnements (y compris droits de douane)*					FU		
	Variation de stock (matières premières et approvisionnements)*					FV		
	Autres achats et charges externes (3) (6) (bis)*					FW	182671	209527
	Impôts, taxes et versements assimilés *					FX	12029	8437
	Salaires et traitements *					FY	142563	121404
	Charges sociales (10)					FZ	63693	43775
	DOTATIONS D'EXPLOITATION	sur immobilisations { - dotations aux amortissements * dotations aux provisions				GA	20433	5364
						GB	62666	6351
		sur actif circulant - dotations aux provisions *				GC	413326	218204
	Pour risques et charges - dotations aux provisions					GD		23279
	Autres charges (12)					GE	1895459	1672568
Total des charges d'exploitation (4) (II)					GF	2800895	2309216	
<b>1 - RÉSULTAT D'EXPLOITATION (I - II)</b>					GG	-157306	26010	
OPÉRATIONS DE CÉSSION	Bénéfice attribué ou perte transférée *		(III)		GH			
	Perte supportée ou bénéfice transféré *		(IV)		GI			
PRODUITS FINANCIERS	Produits financiers de participations (5)				GJ			
	Produits des autres valeurs mobilières et créances de l'actif immobilisé (5)				GK			
	Autres intérêts et produits assimilés (5)				GL	4944	2046	
	Reprises sur provisions et transferts de charges				GM			
	Différences positives de change				GN	18847	12863	
	Produits nets sur cessions de valeurs mobilières de placement				GO	500		
Total des produits financiers (V)					GP	24291	14909	
CHARGES FINANCIÈRES	Dotations financières aux amortissements et provisions *				GQ			
	Intérêts et charges assimilées (6)				GR	125	2994	
	Différences négatives de change				GS	17124	37175	
	Charges nettes sur cessions de valeurs mobilières de placement				GT			
Total des charges financières (VI)					GU	17249	40169	
<b>2 - RÉSULTAT FINANCIER (V - VI)</b>					GV	7042	-25260	
<b>3 - RESULTAT COURANT AVANT IMPÔTS (I - II + III - IV + V - VI)</b>					GW	-150264	750	

Designation de l'entreprise **ENFANTS D'ASIE 31 12 2010**

Neant

		Exercice N	Exercice N - 1	
PRODUITS EXCEPTIONNELS	Produits exceptionnels sur opérations de gestion	HA 26425	28283	
	Produits exceptionnels sur opérations en capital *	HB		
	Reprises sur provisions et transferts de charges	HC	60000	
	<b>Total des produits exceptionnels (*) (VII)</b>	HD 26425	88283	
CHARGES EXCEPTIONNELLES	Charges exceptionnelles sur opérations de gestion (6 bis)	HE 2530	8	
	Charges exceptionnelles sur opérations en capital *	HF		
	Dotations exceptionnelles aux amortissements et provisions	HG 2530	60000	
	<b>Total des charges exceptionnelles (*) (VIII)</b>	HI 23895	28275	
<b>4 - RESULTAT EXCEPTIONNEL (VII - VIII)</b>				
Participation des salariés aux résultats de l'entreprise (IX)		HJ		
Impôts sur les bénéfices * (X)		HK		
<b>TOTAL DES PRODUITS (I + III + V + VII)</b>		HL 2694305	2438418	
<b>TOTAL DES CHARGES (II + IV + VI + VIII + IX + X)</b>		HM 2820674	2409392	
<b>5 - BÉNÉFICE OU PERTE (Total des produits - total des charges)</b>		HN -126369	29026	
RENVOIS	(1) Dont produits nets partiels sur opérations à long terme	HO		
	(2) Dont {	produits de locations immobilières	IIY	
		produits d'exploitation affectés à des exercices antérieurs (à détailler au (8) ci-dessous)	IG	
	(3) Dont {	- Crédit bail mobilier *	HP	
		Crédit bail immobilier	HQ	
	(4) Dont charges d'exploitation affectées à des exercices antérieurs (à détailler au (8) ci-dessous)	IH		
	(5) Dont produits concernant les entreprises liées	IJ		
	(6) Dont intérêts concernant les entreprises liées	IK		
	(7) Dont dons faits aux organismes d'intérêt général (art. 238 bis du C.G.P.)	HX		
	(8) Dont transferts de charges	A1		
	(9) Dont cotisations personnelles de l'exploitant (13)	A2		
	(10) Dont redevances pour concessions de brevets, de licences (produits)	A3		
	(11) Dont redevances pour concessions de brevets, de licences (charges)	A4		
	(12) Dont primes et cotisations complémentaires personnelles - facultatives A6			
	obligatoires A9			
(13) Détail des produits et charges exceptionnels (le nombre de lignes est insuffisant, reproduire le cadre (*) et le remplir en annexe)	Exercice N			
	Charges exceptionnelles	Produits exceptionnels		
(14) Détail des produits et charges sur exercices antérieurs	Exercice N			
	Charges exceptionnelles	Produits exceptionnels		

1<sup>er</sup> EXEMPLAIRE DESTINÉ À L'ADMINISTRATION

RENVOIS

\* Les explications concernant cette rubrique sont données dans la notice n° 2052



I - EXEMPLAIRE DESTINÉ À L'ADMINISTRATION

CADRE A		IMMOBILISATIONS		Valeur brute des immobilisations au début de l'exercice		Augmentations			
						Consolidées au résultat au 31/12/2011 au cours de l'exercice ou résultant de acquisitions en équivalence		Acquisitions créations apports et virtements de poste à poste	
IN CORP	Travaux d'établissement et de développement		TOTAL I	CZ		D8		D9	
	Autres postes d'immobilisations incorporelles		TOTAL II	KD	49564	KE		KF	
CORPORELLES	Terreins			KG		KH		KI	
	Constructions	Sur sol propre (en surfaces)	I9	KJ		KK		KL	
		Sur sol d'autrui (en surfaces)	M1	KM		KN		KO	
		Installations générales, agencements et aménagements des constructions	M2	KP		KQ		KR	
	Installations techniques, matériel et outillage industriels			KS		KT		KU	
	Installations générales, agencements, aménagements divers			KV		KW		KX	
	Matériel de transport			KY		KZ	17810	LA	
	Matériel de bureau et mobilier informatique			IB	29666	IC		LD	
	Emballages réutilisables et divers			IE		IF		IG	
	Immobilisations corporelles en cours			IH		II		IJ	
	Avances et acomptes			IK		IL		LM	
	TOTAL III			LN	29666	LO	17810	LP	
	FINANCIERES	Participations évaluées par mise en équivalence			8G		8M		8T
Autres participations			8U		8V		8W		
Autres titres immobilisés			IP		IR		IS		
Prêts et autres immobilisations financières			IT	38026	IU	35345	IV		
TOTAL IV			LQ	38026	LR	35345	LS		
TOTAL GÉNÉRAL (I + II + III + IV)				ØG	117256	ØH	53155	ØJ	
CADRE B		IMMOBILISATIONS		Diminutions		Valeur brute des immobilisations à la fin de l'exercice		Évaluation légale (évaluation par mise en équivalence)	
				par virtement de poste à poste				Valeur d'origine des immobilisations en fin d'exercice	
IN CORP	Travaux d'établissement et de développement		TOTAL I	IN	Ø	DØ		D7	
	Autres postes d'immobilisations incorporelles		TOTAL II	IO		IW	49564	IX	
CORPORELLES	Terreins			IP		LY		LZ	
	Constructions	Sur sol propre	IQ	VA		VB		MC	
		Sur sol d'autrui	IR	MD		ME		MF	
		Installations générales, agencements et aménagements des constructions	IS	MG		MH		MI	
	Installations techniques, matériel et outillage industriels			IT		MJ		ML	
	Autres			IU		MM		MO	
	Installations générales, agencements, aménagements divers			IV		MP	17810	MR	
	Matériel de transport			IW		MS	29666	MI	
	Emballages réutilisables et divers			IX		MV		MX	
	Immobilisations corporelles en cours			IY		MZ		NA	
	Avances et acomptes			IZ		ND		NF	
	TOTAL III			IY		NG	97040	NI	
	FINANCIERES	Participations évaluées par mise en équivalence			IØ		ØM		ØW
Autres participations			IØ		ØY		ØZ		
Autres titres immobilisés			II		2B		2D		
Prêts et autres immobilisations financières			IØ	19809	2E	53562	2G		
TOTAL IV			IØ		NJ	53562	2H		
TOTAL GÉNÉRAL (I + II + III + IV)				IØ		ØL	200166	ØM	





Établissement obligatoire en double exemplaire  
à verser au service des impôts

1er EXEMPLAIRE DESTINÉ À L'ADMINISTRATION

Fisc. 2009 - N° 10949

N° 2056 - FISC. 2009 - N° 10949

Designation de l'entreprise: <b>ENFANTS D'ASIE 31.12.2010</b>		Neant <input type="checkbox"/>			
Nature des provisions	Montant au debut de l'exercice	Augmentations Dotations de l'exercice	Diminutions Reprises de l'exercice	Montant à la fin de l'exercice	
	1	2	3	4	
Provisions pour constitution des gisements miniers et pétroliers	3T	TA	TB	TC	
Provisions pour investissement (art. 237 bis A II)	3U	TD	TE	TF	
Provisions pour hausse des prix (1) *	3V	TG	TH	TI	
Amortissements dérogatoires	3X	TM	TN	TO	
Dont majorations exceptionnelles de 50%	D3	D4	D5	D6	
Provisions fiscales pour implantations à l'étranger constituées avant le 1.1.1992 *	IA	IB	IC	ID	
Provisions fiscales pour implantations à l'étranger constituées après le 1.1.1992 *	IE	IF	IG	IH	
Provisions pour prêts d'installation (art. 59 quinquies H du CGD)	IJ	IK	IL	IM	
Autres provisions réglementées (1)	3Y	TP	TQ	TR	
<b>TOTAL I</b>	3Z	TS	TT	TU	
Provisions pour litiges	4A	4B	4C	4D	
Provisions pour garanties données aux clients	4E	4F	4G	4H	
Provisions pour pertes sur marchés à terme	4J	4K	4L	4M	
Provisions pour amendes et pénalités	4N	4P	4R	4S	
Provisions pour pertes de change	4T	4U	4V	4W	
Provisions pour pensions et obligations similaires	4X	4Y	4Z	5A	
Provisions pour impôts (1)	5B	5C	5D	5E	
Provisions pour renouvellement des immobilisations *	5F	5H	5J	5K	
Provisions pour gros entretien et grandes révisions	EO	EP	EQ	ER	
Provisions pour charges sociales et fiscales sur congés à payer *	5R	5S	5T	5U	
Autres provisions pour risques et charges (1)	5V	5W	5X	5Y	
<b>TOTAL II</b>	5Z	126079	48850	126079	
				48850	
Immobilisations	- incorporelles	6A	6B	6C	6D
	- corporelles	6E	6F	6G	6H
	- titres d'Etat et équivalents	6J	6K	6L	6M
	- titres de participation	9L	9M	9N	9O
	- autres immobilisations financières (1) *	6P	6Q	6R	6S
	Sur stocks et en cours	6N	6P	6R	6S
Sur comptes clients	6T	6L	6V	6W	
Autres provisions pour dépréciation (1) *	6X	6Y	6Z	7A	
<b>TOTAL III</b>	7B	TY	TZ	UA	
				48850	
<b>TOTAL GÉNÉRAL (I + II + III)</b>	7C	126079	48850	126079	
				48850	
Dont dotations et reprises	- exceptionnelles	UF	UF		
	- financières	UG	UH		
	- exceptionnelles	UJ	UK	126079	

(1) Les montants en équivalence - montant de la dépréciation à la clôture de l'exercice calculé selon les règles prévues à l'article 39 I 5° du C.G.F.

(\*) à détailler sur feuillet séparé selon l'année de constitution de la provision ou selon l'objet de la provision  
 NOTA: Les charges à payer ne doivent pas être mentionnées sur ce tableau mais être ventilées sur l'état détaillé des charges à payer dont la description est prévue par l'article 38 II de l'annexe III du C.G.F.

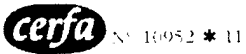
\* Des explications concernant cette rubrique sont données dans la notice n° 2052

**ÉTAT DES ÉCHÉANCES DES CRÉANCES ET  
DES DETTES A LA CLÔTURE DE L'EXERCICE \***

1<sup>er</sup> EXEMPLAIRE DESTINÉ A L'ADMINISTRATION

Designation de l'entreprise		ENFANTS D'ASIE 31 12 2010		Néant <input type="checkbox"/>							
CADRE A		ÉTAT DES CRÉANCES		Montant brut		A 1 an au plus		A plus d'un an			
DE LA CLASSE IMMOBILISÉES	Créances rattachées à des participations	TL		UM		UN					
	Prêts (1) (2)	UP	53462	UR	21385	US	32077				
	Autres immobilisations financières	UT	100	UV		UW	100				
DE LA CLASSE CIRCULANT	Clients douteux ou litigieux	VA									
	Autres créances clients	LX									
	Créance représentative de titres (Prêts sur dépôt en titres en garantie)	ZI									
	Autres créances clients	CY									
	Autres créances clients	CZ									
	Etat et autres collectivités publiques	Impôts sur les bénéfices	VM								
		Taxe sur la valeur ajoutée	VB								
		Autres impôts, taxes et assimilés	VN								
		Divers	VP								
	Autres créances clients	VC									
	Autres créances clients	VR									
	Autres créances clients	VS	29191			29191					
	<b>TOTAUX</b>		VT	29191	VU	29191	VV				
REVENUS	(1) Montant des Prêts accordés en cours d'exercice	VD									
	(2) - Remboursements obtenus en cours d'exercice	VE									
	(2) Prêts et avances consentis aux associés (personnes physiques)	VF									
CADRE B		ÉTAT DES DETTES		Montant brut		A 1 an au plus		A plus d'1 an et 5 ans au plus		A plus de 5 ans	
Emprunts obligataires convertibles (1)		7Y									
Autres emprunts obligataires (1)		7Z									
Emprunts et dettes auprès des établissements de crédit (1)	à 1 an maximum à l'origine	VG									
	à plus d'1 an à l'origine	VH									
Emprunts et dettes financières divers (1) (2)		8A									
Fournisseurs et comptes rattachés		8B	11725		11725						
Personnel et comptes rattachés		8C									
Sécurité sociale et autres organismes sociaux		8D	34652		34652						
Etat et autres collectivités publiques	Impôts sur les bénéfices	8E									
	Taxe sur la valeur ajoutée	VW									
	Obligations cautionnées	VX									
	Autres impôts, taxes et assimilés	VQ									
Dettes sur immobilisations et comptes rattachés		8J									
Groupe et associés (2)		VI									
Autres dettes (dont dettes relatives à des opérations de pension de titres)		8K									
Dette représentative de titres empruntés en remis en garantie *		ZZ									
Produits constatés d'avance		8L									
<b>TOTAUX</b>		YV	46377	VZ	46377						
REVENUS	(1) Emprunts souscrits en cours d'exercice	VJ		(2) Montant des divers emprunts et dettes contractés auprès des associés personnes physiques	VL						
	(1) Emprunts remboursés en cours d'exercice	VK									

\* Des explications concernant cette rubrique sont données dans la notice n° 2052



Formulaire n° 1052 \* 11  
 Déclaration relative à l'impôt sur les sociétés

**10 DÉFICITS, INDEMNITÉS POUR CONGÉS A PAYER ET PROVISIONS NON DÉDUCTIBLES**

1<sup>er</sup> EXEMPLAIRE DESTINÉ À L'ADMINISTRATION

Designation de l'entreprise _____		Neant <input type="checkbox"/>	
<b>I. SUIVI DES DÉFICITS</b>			
Déficits restant à reporter au titre de l'exercice précédent (1)		K4	
Déficits imputés (total lignes XB et XI du tableau 2058-A)		K5	
Déficits reportables (différence K4-K5)		K6	
Dotations de l'exercice (tableau 2058A, ligne X0)		YJ	
Total des déficits restant à reporter (somme K6+YJ)		YK	
<b>II. INDEMNITÉS POUR CONGÉS A PAYER, CHARGES SOCIALES ET FISCALES CORRESPONDANTES</b>			
Montant déductible correspondant aux droits acquis par les salariés pour les entreprises placées sous le régime de l'article 39 I 1° bis A1 1° du CGI, dotations de l'exercice		ZI	
<b>III. PROVISIONS ET CHARGES A PAYER, NON DÉDUCTIBLES POUR L'ASSIETTE DE L'IMPÔT</b>			
(à compléter sur feuille séparée)		Dotations de l'exercice	
Reprises sur l'exercice			
Indemnités pour congés à payer, charges sociales et fiscales correspondantes non déductibles pour les entreprises placées sous le régime de l'article 39 I 1° bis A1 2° du CGI *		ZV	ZW
Provisions pour risques et charges *			
		8X	8Y
		8Z	9A
		9B	9C
Provisions pour dépréciation *			
		9D	9E
		9F	9G
		9H	9J
Charges à payer			
		9K	9I
		9M	9N
		9P	9R
		9S	9T
<b>TOTAUX (YN = ZV à 9S) et (YO = ZW à 9T)</b>		YN	YO
a reporter au tableau 2058-A		↓ ligne W1	↓ ligne W1

Les explications concernant cette rubrique sont données dans la notice n° 2052  
 (1) Cette case correspond au montant porté sur la ligne YK du tableau 2058B déposé au titre de l'exercice précédent

**CONSÉQUENCES DE LA MÉTHODE PAR COMPOSANTS (art. 237 septies du CGI)**

Montant de la réintégration ou de la déduction	Montant au début de l'exercice		Imputations	Montant net à la fin de l'exercice
	LJ			



---

## Enfants d'Asie - Annexe aux comptes 2010

---

### Sommaire

1.	Méthode et principes comptables .....	2
2.	Faits Marquants .....	2
3.	Evènements postérieurs à la clôture .....	2
4.	Bilan Actif au 31/12/2010 .....	2
a.	Actif immobilisé .....	2
b.	Micro crédit .....	2
c.	Dépôt de garantie .....	3
d.	Amortissements .....	3
e.	Placements .....	3
f.	Disponibilités (Banques et Caisses) .....	4
5.	Bilan Passif au 31/12/2010 .....	5
a.	Fonds associatif .....	5
b.	Fonds Dédiés .....	5
c.	Provision pour risques et charges .....	5
d.	Fournisseurs et comptes rattachés .....	6
e.	Dettes fiscales et sociales .....	6
f.	Contributions des bénévoles .....	6
6.	Compte Emplois des Ressources 2010 .....	7
a.	Ressources de l'année .....	7
b.	Emplois .....	8
c.	Soutien aux Enfants .....	8
d.	Achats et Services Extérieurs .....	9
e.	Frais de personnel .....	10
f.	Frais de recherche de fonds .....	10
g.	Frais de fonctionnement .....	10
h.	Produits et charges financières .....	11
i.	Produits et charges Exceptionnelles .....	11
j.	Solde annuel .....	12
7.	Engagements Hors Bilan au 31/12/2010 .....	12
8.	Budget 2011 : Comptes d'Emplois des Ressources et commentaires .....	12

# Enfants d'Asie - Annexe aux comptes 2010

## 1. Méthode et principes comptables

Les principes et les méthodes comptables ont été maintenus.

## 2. Faits Marquants

Néant

## 3. Evènements postérieurs à la clôture

Aucun événement significatif

## 4. Bilan Actif au 31/12/2010

### a. Actif immobilisé

Les immobilisations corporelles sont principalement constituées par le matériel de bureau et informatique.

En Euros

IMMOBILISATIONS CORPORELLES	31/12/2009	Mouvements		31/12/2010
	Débit	Augmentations	Diminutions	Débit
LOGICIEL Base de données EA	49 564			49 564
MATERIEL BUREAU ET INFORMATIQUE	29 522			29 522
TELECOPIEURS	144			144
VOITURE FORD EVEREST		17 810		17 810
<b>Total</b>	<b>79 229</b>	<b>17 810</b>	<b>0</b>	<b>97 039</b>

La base de données EA gère la liste des parrains, des donateurs, des filleuls, les relations parrains filleuls et les enregistrements des sommes collectées.

L'augmentation s'explique par l'acquisition d'un véhicule de transport par le bureau de Phnom Penh en remplacement du véhicule précédent devenu peu fiable et très coûteux en frais d'entretien. Ce véhicule est principalement destiné au transport du personnel et des enfants lors des missions de supervision des centres.

### b. Micro crédit

Depuis la mise en place de ce programme, le cumul des mouvements se résume de la façon suivante :

	2010	
	En USD	En EUR
Total des dépôts	47 754	35 739
Prêts (Principal)	264 049	197 612
Déjà remboursé	227 765	170 457
Remboursements restants dus	61 313	45 886
Intérêts du carnet	1 058	792
Prélèvements par la petite caisse du micro-crédit	2 176	1 628
<b>Solde Micro-Crédit</b>	<b>10 352</b>	<b>7 747</b>

Les remboursements restant dus au titre d'emprunts réalisés avant le 31 décembre 2008 ont été provisionnés à 100% ; ce qui représente un montant de 13 816 euros.  
Par ailleurs, la caisse micro crédit a prêté 7 484 euros à la caisse centrale.

## Enfants d'Asie - Annexe aux comptes 2010

Il a été vérifié que le solde du compte Micro Crédit calculé ci-dessous est égal au solde bancaire.

### c. Dépôt de garantie

Un dépôt de garantie avait été constitué en 2009 dans le cadre de la mise en place début septembre 2009 d'une couverture de change. Cette opération a été définitivement dénouée en février 2010 et le dépôt de garantie entièrement récupéré.

Le dépôt de garantie résiduel de 100 € est celui du bail du bureau de la rue de la Pierre Levée.

*En Euros*

DEPOTS DE GARANTIE	31/12/2009	Mouvements		31/12/2010
	Débit	Augmentations	Diminutions	Débit
Couverture de change	5 000		-5 000	0
Bail	100			100
<b>Total</b>	<b>5 100</b>	<b>0</b>	<b>-5 000</b>	<b>100</b>

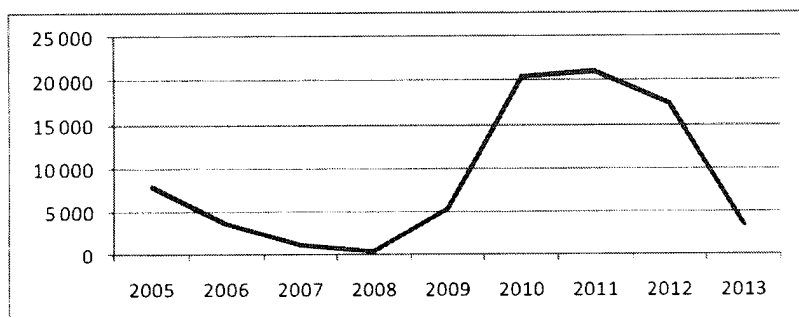
### d. Amortissements

Le véhicule de Phnom Penh a été mis en service le 16 mai 2010. Son amortissement correspond au ¾ d'une annuité normale.

*En Euros*

AMORT. MATERIEL BUREAU ET INFORMAT	31/12/2009	Mouvements		31/12/2010
	Débit	Augmentations	Diminutions	Débit
Amortissements incorporels	2 753	16 521		19 275
Amortissements corporels	27 521	1 241		28 762
VOITURE FORD EVEREST		2 672		2 672
<b>Total</b>	<b>30 274</b>	<b>20 433</b>	<b>0</b>	<b>50 708</b>

Dans l'hypothèse où il n'y aurait plus d'immobilisations nouvelles et compte tenu des durées d'amortissements des immobilisations actuelles, le montant des amortissements de 2011 devrait être très légèrement supérieur à celui de 2010 puis connaître une réduction en 2012 et surtout en 2013 une fois que la base de données EA sera complètement amortie.



### e. Placements

*En Euros*

	31/12/2008	31/12/2009	31/12/2009
Obligations	32 154	32 154	32 154
Livret	167 065	6 278	6 387
Trésorerie	47 304	197 304	74 647
<b>Total</b>	<b>246 523</b>	<b>235 736</b>	<b>113 188</b>

Enfants d'Asie



## Enfants d'Asie - Annexe aux comptes 2010

Obligations : DEXIA Euro  
Livret : Société Générale  
Trésorerie :  
Crédit Mutuel Paris UNION TR.PL.C 3DEC (FR0007033477)  
Crédit Mutuel Paris PSB PARIS MONTMATRE (0000B1106039)

Il n'y a pas de plus values latentes.

### f. Disponibilités (Banques et Caisses)

Le détail par grandes catégories des disponibilités est le suivant :

<i>En Euros</i>	31/12/2008	31/12/2009	31/12/2010
<b>En Euros</b>			
En banques	178 176	143 100	131 258
En caisses	27	227	551
<b>S/Total</b>	<b>178 202</b>	<b>143 328</b>	<b>131 809</b>
<b>En dollar</b>			
En banques	147 465	65 898	30 430
En caisses	4 713	9 880	12 513
<b>S/Total</b>	<b>152 178</b>	<b>75 779</b>	<b>42 943</b>
<b>Autres devises</b>			
En banques	46 885	61 948	21 231
En caisses	390	2 922	2 969
<b>S/Total</b>	<b>47 275</b>	<b>64 869</b>	<b>24 200</b>
<b>Total des devises</b>			
En banques	372 526	270 947	182 919
En caisses	5 130	13 029	16 033
<b>Total</b>	<b>377 655</b>	<b>283 975</b>	<b>198 952</b>

L'essentiel des liquidités est sécurisé en banque sur des comptes en Euros. En 2011, l'association a réduit encore son exposition (risque) au dollar US.

## Enfants d'Asie - Annexe aux comptes 2010

### 5. Bilan Passif au 31/12/2010

#### a. Fonds associatif

La répartition du résultat 2009 s'est fait conformément à la résolution de l'assemblée générale. Il sera proposé à la prochaine AG une affectation du résultat 2010 en report à nouveau

<i>En Euros</i>	31/12/09	Répartition du résultat 2009	Résultat 2010	31/12/10
Fonds de dotation	79 431			79 431
Réserves diverses	37 450			37 450
Report à nouveau	24 951	29 026		53 977
Résultat de l'exercice	29 026	-29 026	-126 370	-126 370
<b>Total</b>	<b>170 858</b>	<b>0</b>	<b>-126 370</b>	<b>44 488</b>

#### b. Fonds Dédiés

Les fonds dédiés représentent les fonds affectés à des programmes ou des projets, en accord avec le donateur, qui n'ont pas encore été consommés.

<i>En Euros</i>	31/12/2009	Mouvements 2010		31/12/2010
	Débit	Reprise avec utilisation	Dotation 2009	Débit
Parrainages et dons versés en avance au profit d'enfants identifiés	88 204	88 204	110 404	110 404
Dons affectés à des projets restants à utiliser	241 705	185 248	135 326	191 783
<b>Total</b>	<b>329 909</b>	<b>273 452</b>	<b>245 730</b>	<b>302 187</b>

#### c. Provision pour risques et charges

La reprise de la provision pour Entretien des bâtiments au Cambodge se justifie par la suppression de l'engagement qu'avait l'association d'entretenir les bâtiments du Cambodge dans la mesure où l'état cambodgien admet que cette prestation peut être prise en charge par le budget du ministère des affaires sociales.

La reprise partielle de la provision pour retraite en France s'explique par une révision des paramètres de calcul.

<i>En Euros</i>	31/12/2009	Mouvements 2010			31/12/2010
	Débit	Reprise avec utilisation	Reprise sans utilisation	Dotation 2009	Débit
Provisions pour charges Entretien des bâtiments au Cambodge	60 000	60 000			0
Provisions pour risques Retraites du personnel en France	46 053		17 229		28 824
Provisions pour risques Retraites du personnel au Cambodge	20 026				20 026
<b>Total</b>	<b>126 079</b>	<b>60 000</b>	<b>17 229</b>	<b>0</b>	<b>48 850</b>

## Enfants d'Asie - Annexe aux comptes 2010

### d. Fournisseurs et comptes rattachés

Les fournisseurs sont normalement payés à échéance. Il n'existe pas de litige

### e. Dettes fiscales et sociales

Le personnel et les organismes sociaux sont régulièrement payés ou sans retard. Il n'existe pas de contentieux. Les dettes vis à du personnel correspondent aux congés payés.

<u>En Euros</u>	31/12/2008	31/12/2009	31/12/2010
	Débit	Débit	Débit
Vis à vis du personnel	9 805	10 582	10 575
Vis à vis des organismes sociaux	19 465	24 219	24 078
<b>Total</b>	<b>29 270</b>	<b>34 801</b>	<b>34 653</b>

### f. Contributions des bénévoles

La valorisation du temps passé par les bénévoles pour l'association est fait au taux horaire Smic. Le montant des frais pour lesquels les bénévoles ont renoncé au remboursement est comptabilisé en charge. En contre partie, il a été comptabilisé un produit exceptionnel du même montant.

En Euros		31/12/2009	31/12/2010
Bénévolat (Valorisation du Temps passé)	€	210 713	220 844
Nombre de bénévoles	ETP	14	14
Prestations en nature	€		
Dons en nature (Abandon de frais)	€	26 746	20 300
<b>Total</b>	<b>€</b>	<b>237 473</b>	<b>241 158</b>

## Enfants d'Asie - Annexe aux comptes 2010

### 6. Compte Emplois des Ressources 2010

#### a. Ressources de l'année

En Euros	2009	2010	A / A-1
Parrainages réguliers	1 402 607,38	1 392 217,88	-1%
Dons et legs	548 653,05	586 400,95	7%
Legs	21 387,00	-	-100%
Subventions	42 177,00	12 512,00	-70%
Ventes artisanales et divers	24 979,00	20 683,60	-17%
Sous-location	7 621,40	7 622,40	
Autres Produits	12 515,67	28 786,18	
Cotisations	9 254,00	11 390,82	23%
Abonnement à Correspondances	3 475,00	4 230,67	22%
<b>S/Total</b>	<b>2 072 669,50</b>	<b>2 063 844,50</b>	<b>0%</b>
Produits financiers	14 909,81	24 291,13	63%
Produits exceptionnels	28 282,51	26 423,44	-7%
Rep. de provisions	60 000,00	132 430,00	121%
<b>Total</b>	<b>2 175 861,82</b>	<b>2 246 989,07</b>	<b>3%</b>

On notera que les parrainages ont très légèrement fléchi (-1%) alors que les dons des particuliers ont continué leur progression (+7%). Il n'y a pas eu de legs cette année et les subventions des collectivités publiques ont fortement baissé (-70%). Les recettes (hors financiers, exceptionnel et provisions) ont été stables d'une année sur l'autre.

Les subventions reçues sont les suivantes :

	Bailleur public	Affectation	Montant (euros)
<b>2009</b>	Ministère des Affaires étrangères - MAAIO	Cambodge, Preah Vihear	32 115
	Conseil général 22	Cambodge, Foyer Prey Chum	2600
	Conseil général 54	Cambodge, Mondulkiri	2000
	Conseil général 54	Cambodge, Foyer Prey Chum	2500
	Conseil régional Midi Pyrénées	Cambodge, Santé	1500
	Mairie d'Homecourt	Cambodge	762
	Mairie de Sarlat la Caneda	Cambodge, parrainage	600
	Mairie Ouzouer le marché	Actions d'Enfants d'Asie	100
			<b>42 177</b>
<b>2010</b>	POLE EMPLOI		2250
	MAIRIE DE SARLAT LA CANEDA		600
	MAIRIE D'HOMECOURT		762
	CONSEIL GENERAL COTES D'ARMOR	Cambodge, Foyer Prey Chum	2400
	CONSEIL REGIONAL MIDI PYRENEES	Cambodge, Santé	6500
			<b>12 512</b>

## Enfants d'Asie - Annexe aux comptes 2010

### b. Emplois

<i>En milliers d'Euros</i>	2 009	2 010	Evol. 2010 / 2009	
Soutien aux enfants	1 701 930	1 895 458	193 528	11%
Frais de recherche de fonds	85 178	127 482	42 304	50%
Frais de fonctionnement	306 833	278 719	-28 114	-9%
Résultat financier	-31 610	16 806	48 416	
Résultat exceptionnel	57 905	83 892	25 987	
<b>Total</b>	<b>2 067 646</b>	<b>2 200 961</b>	<b>133 315</b>	<b>6%</b>

Malgré la stabilité des recettes, l'association a poursuivi les actions engagées précédemment au maximum de ses possibilités financières tout en faisant face à une évolution défavorable du cours du dollar par rapport à l'euro. Les frais de recherche de fonds ont augmentés en raison de la mise en place d'une fonction supplémentaire pour la communication.

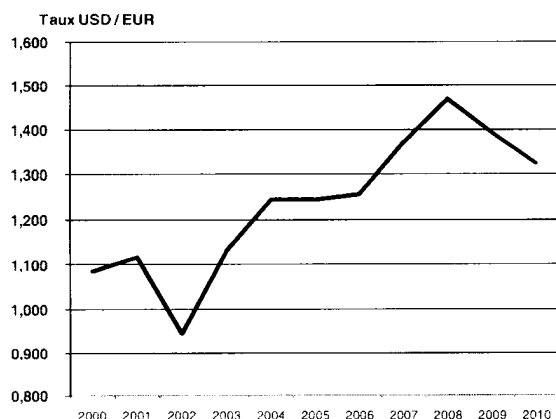
### c. Soutien aux Enfants

Le soutien aux enfants valorisé en Euros a augmenté de 11% sur l'ensemble des pays avec une progression très significative au Vietnam (+33%). Pour mesurer les évolutions réelles dans les pays, il faut corriger de l'évolution du Dollar par rapport à l'Euro.

Le cours moyen du Dollars obtenu par l'association est passé en moyenne de 1,3746 en 2009 à 1,3204 en 2010 ; soit une variation de 3,9%. Toutes choses égales par ailleurs, cette évolution a nécessité l'envoi de 75 000 Euros supplémentaires ; ce qui explique 40% de l'évolution mesurée en Euros.

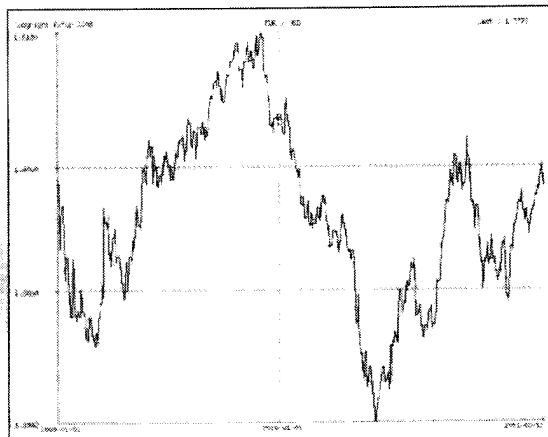
<i>En Euros</i>	2 009	2 010	Evol 2010 / 2009	
Cambodge	1 221 001	1 330 875	109 874	9%
Laos	90 509	84 686	-5 823	-6%
Vietnam	247 014	329 299	82 285	33%
Philippines	143 406	150 598	7 192	5%
<b>Total</b>	<b>1 701 930</b>	<b>1 895 458</b>	<b>193 528</b>	<b>11%</b>

Sur une longue période, l'évolution du Dollar a été favorable jusqu'en 2008 et défavorable ces deux dernières années. Pendant la période favorable, des programmes pu être financés grâce à cet effet d'aubaine. L'arrêt de ces programmes pendant la période défavorable n'a pas pu être immédiate pour ne pas mettre les enfants en difficulté, entraînant ainsi une consommation des réserves de trésorerie.



## Enfants d'Asie - Annexe aux comptes 2010

De plus comme le montre le graphique ci-dessous, la variation du dollar a été particulièrement brutale en début d'année.



Corrigé des variations monétaires, les variations du soutien des enfants dans les pays sont les suivantes :

	Evolution en Euros	Evolution en Dollars
Cambodge	9%	5%
Laos	-6%	-10%
Vietnam	33%	28%
Philippines	5%	1%
<b>Total</b>	<b>11%</b>	<b>7%</b>

La baisse du Laos s'explique par les constructions qui ont été faites en 2009 et qui n'ont pas été renouvelées en 2010.

### d. Achats et Services Extérieurs

L'augmentation des achats et charges externes s'analyse de la façon suivante :

<i>En Euros</i>	2009	2010	A / A-1	
Prestations Informatiques	12 648	7 382	- 5 265	-42%
ACHATS D'ARTISANAT	307	8 055	7 748	
Locations	34 640	28 864	- 5 776	-17%
Honoraires	12 811	8 582	- 4 228	-33%
Publications Documentations	32 745	29 392	- 3 353	-10%
Assurances	5 630	5 605	- 25	0%
Affranchissements Télécom	27 472	29 737	2 264	8%
Services Bancaires	6 210	5 763	- 447	-7%
Missions remboursées	29 240	11 694	- 17 546	-60%
Missions non remboursées	26 746	25 453	- 1 294	-5%
Taxes	3 918	9 303	5 385	137%
Autres Charges	25 903	32 925	7 022	27%
<b>Total</b>	<b>218 271</b>	<b>202 756</b>	<b>- 15 516</b>	<b>-7%</b>

Enfants d'Asie

## Enfants d'Asie - Annexe aux comptes 2010

Les prestations informatiques et les honoraires ont très nettement baissé  
La baisse du poste Location est compensée par l'augmentation des charges (locatives) en raison d'une modification du schéma d'écriture. Les missions remboursées ont baissé de 60%. Dans les autres charges, les frais de mailing et de correspondances ont augmenté.

### e. Frais de personnel

Au 31 décembre 2010, les contrats de travail en cours sont les suivants :

- Contrats à durée indéterminée : 5 dont et 1 à mi-temps
- Contrat à temps très partiel : 1 (3h par semaine)

Tous contrats confondus, le nombre de salariés est de 4,6 équivalents temps plein.

<u>En Euros</u>	2009	2010	A / A-1	
Salaires	108 938	139 525	30 587	28%
Indemnités	12 466	9 060	3 406	-27%
Charges sociales	43 775	57 316	13 541	31%
Autres Charges	-	-	-	-
<b>Total</b>	<b>165 179</b>	<b>205 901</b>	<b>40 722</b>	<b>25%</b>

L'augmentation des frais de personnel s'explique par la mise en place d'une personne en charge de la communication au bureau de Paris. Cet emploi était entièrement financé en 2009 par le Pôle Emploi  
Les indemnités payées en 2010 s'expliquent par le licenciement d'une salariée.

### f. Frais de recherche de fonds

<u>En Euros</u>	2009	2010	A / A-1	
Salaires	108 938	139 525	30 587	28%
Indemnités	12 466	9 060	3 406	-27%
Charges sociales	43 775	57 312	13 537	31%
Autres Charges	-	-	-	-
<b>Total</b>	<b>165 179</b>	<b>205 897</b>	<b>40 718</b>	<b>25%</b>

Les frais de recherche de fonds augmentent en raison de la mise en place d'une personne en charge de la communication au bureau de Paris. Cette nouvelle fonction répond au besoin de l'association de mieux communiquer sur ses actions et d'avoir une meilleure animation des correspondants régionaux. Cette fonction permet de faire des économies de prestations extérieures qui sont déjà un peu visibles en 2010

Les frais de recherche de fonds représentent 5,2 % du total des ressources.

### g. Frais de fonctionnement

Les frais de fonctionnement correspondent aux dépenses du bureau de Paris en dehors des frais de recherche de fonds ci-dessus.

L'augmentation des amortissements s'explique par l'amortissement en année pleine en 2010 de la Base de données EA alors que ne pesait que pour 3 mois en 2009.

La baisse des provisions s'explique par la reprise d'une partie de la provision pour retraite du personnel de Paris (voir commentaires ci-dessus).

Les frais de fonctionnement représentent 11,4 % du total des ressources.

## Enfants d'Asie - Annexe aux comptes 2010

<i>En Euros</i>	2009	2010	A / A-1	
Cotisations	-9254	11 391	2 137	23%
Sous-location bureau de Paris	7 621	7 622	1	0%
Achats et services extérieurs	172 535	159 567	12 967	-8%
Taxes sur salaires	-	-	-	-
Frais de personnel	122 531	117 731	4 799	-4%
Dotations aux amortissements	5 364	20 433	15 069	281%
Variation des provisions	23 279	-	23 279	-100%
<b>Total</b>	<b>306 833</b>	<b>278 719</b>	<b>28 114</b>	<b>-9%</b>

Une partie de la surface du bureau de Paris est sous louée à l'association AER (Aide à l'Enfance Réfugiée). L'augmentation des amortissements s'explique par la mise en service complète de la base de données.

### **h. Produits et charges financières**

Le solde financier a évolué de façon très favorable d'une année sur l'autre en raison

- Des effets de change (moins de pertes de change, plus de gains de change)
- De la reprise de provision pour dépréciation des créances

<i>En Euros</i>	2 009	2 010	A / A-1
Intérêts bancaires	2 994	125	-2 869
Perte de change	37 175	17 124	-20 051
moins values	-	-	0
Dotations pour dépréciation des créances	6 351	62 666	56 315
<b>S/T des charges financières</b>	<b>46 520</b>	<b>79 915</b>	<b>33 395</b>
Produits financiers	2 046	4 944	2 898
Revenus autres créances	-	500	500
Plus values	278	-	-278
Reprise pour dépréciation des créances	-	72 430	72 430
Gains de change	12 585	18 847	6 261
<b>S/T des produits financiers</b>	<b>14 910</b>	<b>96 721</b>	<b>81 811</b>
<b>SOLDE FINANCIER *</b>	<b>-31 610</b>	<b>16 806</b>	<b>48 416</b>

### **i. Produits et charges Exceptionnelles**

Le solde « Exceptionnel » s'améliore de 26 k€ essentiellement grâce à la reprise de la provision pour entretien des bâtiments du Cambodge.



## Enfants d'Asie - Annexe aux comptes 2010

<i>En Euros</i>	2 009	2 010	A / A-1
Charges exceptionnelles diverses	8	2 531	2 523
Frais faisant l'objet d'une renonciation à remboursement par les bénévoles		1	1
DOT PROV DEPRECIATION CREANCES	- 6 351		6 351
DOTATIONS AUX PROV CHARGES	- 23 279		23 279
DOT.PROV.RISQUES	60 000		- 60 000
<b>S/T Charges exceptionnelles</b>	<b>30 378</b>	<b>2 532</b>	<b>- 27 846</b>
PRODUITS EXCEPTIONNELS	1 536	971	- 565
Profit sur exercice antérieur			
Revenu divers Cambodge			-
Reprise de provisions	60 000	60 000	-
Renonciation à remboursement des frais par les bénévoles	26 746	25 453	- 1 294
<b>S/T</b>	<b>88 283</b>	<b>86 423</b>	<b>- 1 859</b>
<b>Solde Exceptionnel</b>	<b>57 905</b>	<b>83 892</b>	<b>25 987</b>

### j. Solde annuel

L'exercice 2010 se termine sur un solde négatif de 126 370 Euros.

Rappelons que les exercices 2007 et 2008 doivent être considérés dans leur ensemble dans la mesure où des dépenses ont été constatées en 2007 en raison de leur urgence sans attendre les donations ont été enregistrées l'année d'après.

<i>En Euros</i>	2 007	2 008	2 009	2 010
<b>Solde</b>	<b>-47 892</b>	<b>53 960</b>	<b>29 026</b>	<b>-126 370</b>

Le solde négatif de 2010 s'explique par la variation brutale du cours du Dollar pour 75 000 Dollars environ, l'augmentation des amortissements (15 000 €), la mise en place de la fonction « communication » (40 000 €) et par le souci de l'association de ne pas couper brutalement les programmes engagés malgré une stabilité des ressources.

### 7. Engagements Hors Bilan au 31/12/2010

- Bâtiments au Cambodge

Depuis le début de son intervention au Cambodge, Enfants d'Asie a construit des orphelinats, des foyers ou des villages d'enfants sur des terrains mis à disposition par l'administration cambodgienne des affaires sociales ou de l'éducation et appartenant à celles-ci. Ces bâtiments sont offerts par l'association. Dès lors, ils ne peuvent pas être considérés comme la propriété d'Enfants d'Asie même si l'association en assure l'entretien et si les deux parties ont signé une convention d'usage. Ces bâtiments ne figurent donc pas à l'actif.

### 8. Budget 2011 : Comptes d'Emplois des Ressources et commentaires

#### Ressources

Enfants d'Asie

Association de parrainage d'enfants en Asie du sud-est. Reconnue d'utilité publique  
A Delage - Trésorier - Avril 2011

12/14

## Enfants d'Asie - Annexe aux comptes 2010

Le budget prévisionnel prend en compte une augmentation du parrainage de base de 27 € à 30 € à partir du mois de juin sur 80% des parrains ; ceci explique la totalité des 3% d'augmentation des parrainages. Les dons ont été prévus en hausse de 11% uniquement en raison de l'effet report de dons reçus début 2011 plutôt que fin 2010.

	2 010	2011	A / A-1
Parrainages	1 398 486	1 438 000	3%
Dons	586 401	650 000	11%
Legs			
Subventions	12 512	15 000	20%
Ventes artisanales & divers	34 225	35 000	2%
Manifestations	15 245	15 000	-2%
<b>Total</b>	<b>2 046 869</b>	<b>2 153 000</b>	<b>5%</b>

Au global, malgré un contexte économique peu favorable, l'association prévoit une augmentation de ses ressources de 5%.

### Emplois

Le budget de dépenses est basé sur un cours du dollar identique à celui de 2010.

Les emplois sont prévus en baisse de 2%. Les frais de recherche de fonds et de fonctionnement seront en légère baisse.

Les frais de soutien aux enfants seront en baisse sensible. Cette baisse est la répercussion de l'évolution du cours du dollar.

Ce budget de dépenses intègre également le plan d'économies destiné à ajuster strictement les dépenses aux recettes.

<i>En Euros</i>	2 010	2 011	Evol. 2011 / 2010	
Soutien aux enfants	1 895 458	1 750 000	-145 458	-8%
Frais de recherche de fonds	127 482	130 000	2 518	2%
Frais de fonctionnement	278 719	270 000	-8 719	-3%
Résultat financier	16 806	0	-16 806	
Résultat exceptionnel	83 892	0	-83 892	
<b>Total</b>	<b>2 200 961</b>	<b>2 150 000</b>	<b>-50 961</b>	<b>-2%</b>

Les résultats financiers et exceptionnels ont été prévus sans incidence sur le résultat général

Il est fait l'hypothèse que les fonds dédiés restant à utiliser seront maintenus.

Dans ces conditions, l'exercice se soldera par un excédent de 3 000 Euros.

---

## **Enfants d'Asie - Annexe aux comptes 2010**

---

### Contacts

Pour plus d'informations, contacter :

Le trésorier : Alain Delage                      [alain.delage@free.fr](mailto:alain.delage@free.fr)

Ou                      le siège de l'association : [contact@enfantsd'asie.com](mailto:contact@enfantsd'asie.com)



## **RAPPORT SPECIAL**

**ASSOCIATION ENFANTS D'ASIE**  
**Association régie par la loi de 1901**  
**Reconnue d'utilité publique en date du 12 Décembre 2009**

Siège social : 18, Rue de la Pierre Levée  
75011 PARIS

N° SIRET 383 609 278 00064 APE 8899 B

**RAPPORT SPECIAL DU COMMISSAIRE AUX COMPTES**  
**SUR LES CONVENTIONS REGLEMENTEES**

Exercice du 1<sup>er</sup> janvier 2010 au 31 décembre 2010

Mesdames, Messieurs,

En notre qualité de Commissaire aux Comptes de votre Société, nous vous présentons notre rapport sur les conventions réglementées.

En application de l'article 16 des statuts, nous avons été avisés des conventions visées à l'article L.227.10 du code de commerce, qui sont intervenues au cours de l'exercice.

Il ne nous appartient pas de rechercher l'existence éventuelle d'autres conventions mais de vous communiquer, sur la base des informations qui nous ont été données, les caractéristiques et les modalités essentielles de celles dont nous avons été avisés, sans avoir à nous prononcer sur leur utilité et leur bien fondé. Il vous appartient d'apprécier l'intérêt qui s'attachait à la conclusion de ces conventions en vue de leur approbation.

CONVENTIONS CONCLUES AU COURS DE L'EXERCICE

NEANT

CONVENTIONS APPROUVEES AU COURS D'EXERCICES ANTERIEURS DONT  
L'EXECUTION S'EST POURSUIVIE DURANT L'EXERCICE

NEANT

Nous avons mis en œuvre les diligences que nous avons estimé nécessaires au regard de la doctrine professionnelle de la Compagnie Nationale des Commissaires aux Comptes relative à cette mission. Ces diligences ont consisté à vérifier la concordance des informations qui nous ont été données avec les documents de base dont elles sont issues.

Fait à Paris, Le 26 avril 2011

Pour la SARL SFEC  
Société de commissaires aux comptes  
inscrite près la Compagnie de Paris  
Le gérant

Serge BOURCIER

**ENFANTS D'ASIE**  
**COMPTE D'EMPLOI DES RESSOURCES**

		2010		2009		2010/2009
<b>RESSOURCES DE L'EXERCICE</b>						
<b><i>Produits de la générosité du public.</i></b>		<b>1 984 887</b>	81,1%	<b>1 972 647</b>	85,2%	<b>0,6%</b>
	Parrainages	1 398 486	57,2%	1 402 607	60,6%	-0,3%
	Dons	586 401	24,0%	548 653	23,7%	6,9%
	Legs		0,0%	21 387	0,9%	-100,0%
<b><i>Subventions et fonds publics.</i></b>		<b>12 512</b>	0,5%	<b>42 177</b>	1,8%	<b>-70,3%</b>
	Subventions	12 512	0,5%	42 177	1,8%	-70,3%
<b><i>Autres produits d'exploitation</i></b>		<b>49 470</b>	2,0%	<b>37 493</b>	1,6%	<b>31,9%</b>
	Ventes artisanales & divers	34 225	1,4%	24 979	1,1%	37,0%
	Manifestations	15 245	0,6%	12 514	0,5%	21,8%
<b>TOTAL DES RESSOURCES DE L'EXERCICE INSCRITS AU COMPTE DE RESULTAT</b>		<b>2 046 869</b>	83,7%	<b>2 052 317</b>	88,7%	<b>-0,3%</b>
REPORT DES RESSOURCES NON UTILISEES PRECEDEMMENT		273 452	11%	262 559	11%	4,1%
<b>DEFICIT DE L'EXERCICE</b>		<b>126 370</b>				
<b>TOTAL GENERAL DES RESSOURCES</b>		<b>2 446 691</b>	100,0%	<b>2 314 876</b>	100,0%	<b>5,7%</b>
<b>EMPLOIS DE L'EXERCICE</b>						
<b><i>Soutien direct aux enfants en Asie</i></b>		<b>1 895 458</b>	77,5%	<b>1 701 930</b>	73,5%	<b>11,4%</b>
<i>par nature</i>	Parrainage et encadrement	1 741 379	71,2%	1 611 272	69,6%	8,1%
	Hygiène et santé	54 988	2,2%	23 005	1,0%	139,0%
	Constructions et entretien	99 091	4,1%	67 653	2,9%	46,5%
<i>ou par pays</i>	Cambodge	1 330 875	54,4%	1 221 001	52,7%	9,0%
	Laos	84 686	3,5%	90 509	3,9%	-6,4%
	Vietnam	329 299	13,5%	247 014	10,7%	33,3%
	Philippines	150 598	6,2%	143 406	6,2%	5,0%
<b><i>Frais de recherche de fonds</i></b>		<b>127 482</b>	5,2%	<b>85 178</b>	3,7%	<b>49,7%</b>
<b><i>Frais de fonctionnement et autres</i></b>		<b>278 719</b>	11,4%	<b>306 833</b>	13,3%	<b>-9,2%</b>
<b><i>Résultat Financier</i></b>		<b>16 806</b>	0,7%	<b>-31 610</b>	-1,4%	<b>-153,2%</b>
<b><i>Résultat Exceptionnel</i></b>		<b>83 892</b>	3,4%	<b>57 905</b>	2,5%	<b>44,9%</b>
<b>TOTAL DES EMPLOIS DE L'EXERCICE INSCRITS AU COMPTE DE RESULTAT</b>		<b>2 200 961</b>	90,0%	<b>2 067 646</b>	89,3%	<b>6,4%</b>
RESSOURCES RESTANT A UTILISER		<b>245 730</b>		218 204		12,6%
<b>EXCEDENT DE L'EXERCICE</b>				<b>29 026</b>		
<b>TOTAL GENERAL DES EMPLOIS</b>		<b>2 446 691</b>	100,0%	<b>2 314 876</b>	100,0%	<b>5,7%</b>