

MISSION LOCALE DU SUD MEUSIEN
POUR L'INSERTION SOCIALE ET PROFESSIONNELLE
DES JEUNES

20, rue Ernest Bradfer

55000 BAR LE DUC

RAPPORTS
DU COMMISSAIRE AUX COMPTES
SUR LES COMPTES ANNUELS
EXERCICE CLOS LE 31 DECEMBRE 2010

SA FIDUREX

Société de Commissaires aux comptes
Membre de la Compagnie Régionale de NANCY

29 Boulevard de la Rochelle
55000 BAR LE DUC

RAPPORT SUR LES COMPTES ANNUELS

EXPERTS COMPTABLES
COMMISSAIRES AUX COMPTES

François PETITJEAN
Christophe PETITJEAN
Cyrille KAH

SIÈGE SOCIAL

55000 BAR LE DUC
29, bld de la Rochelle

Tél. : 03 29 79 04 42
Fax : 03 29 76 37 17

AGENCES

55200 COMMERCY
1 bis, rue de Lisle

Tél. : 03 29 91 04 50
Fax : 03 29 91 32 79

52100 SAINT-DIZIER
13, rue du Dr Desprès

Tél. : 03 25 56 33 19
Fax : 03 25 56 29 64

54320 MAXEVILLE
19, rue de la Meuse

Tél. : 03 83 97 83 10
Fax : 03 83 97 06 24

RAPPORT

DU COMMISSAIRE AUX COMPTES

SUR LES COMPTES ANNUELS

EXERCICE CLOS LE 31 DECEMBRE 2010

**MISSION LOCALE DU SUD MEUSIEN
POUR L'INSERTION SOCIALE ET
PROFESSIONNELLE DES JEUNES**

Siège social : 20, rue Ernest Bradfer

55000 BAR LE DUC

Monsieur le Président, Messieurs les vice-présidents,
Mesdames, Messieurs les Membres de l'Association,
Mesdames, Messieurs les Représentants des Collectivités,

En exécution de la mission qui nous a été confiée par votre assemblée générale du 7 juillet 2006, nous vous présentons notre rapport relatif à l'exercice clos le **31 DECEMBRE 2010**, sur :

- Le contrôle des comptes annuels de la **MISSION LOCALE DU SUD MEUSIEN POUR L'INSERTION SOCIALE ET PROFESSIONNELLE DES JEUNES**, tels qu'ils sont joints au présent rapport,
- Les justifications de nos appréciations,
- Les vérifications et informations spécifiques prévues par la loi et les dispositions s'appliquant aux Associations

SA au capital de 600 000 € - RCS BAR LE DUC B 330 252 693 - N° SIRET 330 252 693 00032 - APE 6920 Z

E-mail : fidurex@fidurex.fr

Société d'expertise comptable inscrite au tableau de l'ordre de la Région Lorraine
Commissaire aux comptes membre de la Compagnie Régionale de Nancy

Les comptes annuels ont été arrêtés par le Conseil d'administration. Il nous appartient, sur la base de notre audit, d'exprimer une opinion sur ces comptes.

I.- OPINION SUR LES COMPTES ANNUELS

Nous avons effectué notre audit selon les normes d'exercice professionnel applicables en France ; ces normes requièrent la mise en oeuvre de diligences permettant d'obtenir l'assurance raisonnable que les comptes annuels ne comportent pas d'anomalies significatives.


Un audit consiste à vérifier, par sondages ou au moyen d'autres méthodes de sélection, les éléments justifiant des montants et informations figurant dans les comptes annuels. Il consiste également à apprécier les principes comptables suivis, les estimations significatives retenues et la présentation d'ensemble des comptes.

Nous estimons que les éléments que nous avons collectés sont suffisants et appropriés pour fonder notre opinion.

Nous certifions que les comptes annuels sont, au regard des règles et principes comptables Français, réguliers et sincères et donnent une image fidèle du résultat des opérations de l'exercice écoulé ainsi que de la situation financière et du patrimoine de l'Association à la fin de cet exercice.

II.- JUSTIFICATION DES APPRECIATIONS

En application des dispositions de l'article L.823-9 du Code de Commerce relatives à la justification de nos appréciations, nous vous informons que les appréciations auxquelles nous avons procédé ont porté sur le caractère approprié des principes comptables appliqués et sur le caractère raisonnable des estimations significatives retenues.

Les appréciations ainsi portées s'inscrivent dans le cadre de notre démarche d'audit des comptes annuels pris dans leur ensemble et ont donc contribué à la formation de notre opinion exprimée dans la première partie de ce rapport. 


III.- VERIFICATIONS ET INFORMATIONS SPECIFIQUES

Nous avons également procédé, conformément aux normes d'exercice professionnel applicables en France, aux vérifications spécifiques prévues par la Loi.

Nous n'avons pas d'observation à formuler sur la sincérité et la concordance avec les comptes annuels des informations données dans le rapport financier du conseil d'administration et dans les documents adressés aux Membres de l'Association sur la situation financière et les comptes annuels.

Fait à BAR LE DUC,
Le 25 avril 2011

Pour la SA FIDUREX
Le Président du Conseil d'Administration
et Directeur général



François PETITJEAN
Commissaire aux comptes

BILAN

BILAN



Bilan actif passif

	Brut	Amortissements Dépréciations	Net au 31/12/10	Net au 31/12/09
ACTIF				
<u>ACTIF IMMOBILISE</u>				
Immobilisations incorporelles				
Concessions, brevets et droits assimilés	7 239,58	6 988,14	251,44	472,58
Immobilisations corporelles				
Autres immobilisations corporelles	83 051,14	69 134,48	13 916,66	19 482,85
Immobilisations financières				
Autres immobilisations financières	300,00		300,00	300,00
Total	90 590,72	76 122,62	14 468,10	20 255,43
<u>ACTIF CIRCULANT</u>				
Stocks				
Créances				
Personnel	600,00		600,00	
Autres créances	114 901,66		114 901,66	127 494,01
Divers				
Valeurs mobilières de placement	145 200,54		145 200,54	71 426,62
Disponibilités	571,81		571,81	2 625,90
Total	261 274,01		261 274,01	201 546,53




Bilan actif passif

	Brut	Amortissements Dépréciations	Net au 31/12/10	Net au 31/12/09
COMPTES DE REGULARISATION				
Charges constatées d'avance	575,82		575,82	1 097,05
Total	575,82		575,82	1 097,05
TOTAL DE L'ACTIF	352 440,55	76 122,62	276 317,93	222 899,01



Bilan actif passif

	Net au 31/12/10	Net au 31/12/09
PASSIF		
<u>FONDS ASSOCIATIFS</u>		
Fonds associatifs sans droit de reprise	13 078,46	13 078,46
Autres réserves	138 178,50	138 178,50
Report à nouveau	-73 287,71	-67 614,63
RESULTAT DE L'EXERCICE	10 646,07	-5 673,08
Total	88 615,32	77 969,25
<u>AUTRES FONDS PROPRES</u>		
Total		
Fonds dédiés/subv fonctionn.	36 374,35	9 168,00
<u>PROV./RISQUES ET CHARGES</u>		
Provisions pour charges	41 442,00	38 153,00
Total	77 816,35	47 321,00
<u>DETTES</u>		
Emprunts et dettes auprès des établissements de crédits	15 055,82	8 483,22
Dettes fournisseurs et comptes rattachés	18 416,96	18 431,54
Personnel	23 588,17	20 773,98



Bilan actif passif

	Net au 31/12/10	Net au 31/12/09
Organismes sociaux	34 961,25	30 679,72
Autres dettes fisc. et soc.	8 370,00	8 254,00
Autres dettes	9 494,06	10 986,30
Total	109 886,26	97 608,76
COMPTES DE REGULARISATION		
Total		
TOTAL DU PASSIF	276 317,93	222 899,01



Détail du bilan

	Brut	Amortissements Dépréciations	Net au 31/12/10	Net au 31/12/09
ACTIF				
<u>ACTIF IMMOBILISE</u>				
Immobilisations incorporelles				
- 205000 LOGICIELS INFORMATIQUES	7 239,58		7 239,58	6 965,70
- 280500 AMORT.LOGICIELS		6 988,14	-6 988,14	-6 493,12
Concessions, brevets et droits assimilés	7 239,58	6 988,14	251,44	472,58
Immobilisations corporelles				
- 218100 AGENCEMENTS COMMERCY	8 447,69		8 447,69	8 447,69
- 218101 AGENCEMENTS BAR LE DUC	9 714,25		9 714,25	9 714,25
- 218200 MATERIEL DE TRANSPORT	9 503,40		9 503,40	9 503,40
- 218300 MAT.BUREAU & INFORMATIQUE	55 385,80		55 385,80	53 553,86
- 281810 AMORT. AGENC.COMMERCY		7 967,45	-7 967,45	-7 761,14
- 281811 AMORT.AGENC.BAR LE DUC		7 327,13	-7 327,13	-6 660,73
- 281820 AMORT.MAT.TRANSPORT		3 331,47	-3 331,47	-1 430,79
- 281830 AMORT.MAT.BUREAU & INFOR.		50 508,43	-50 508,43	-45 883,69
Autres immobilisations corporelles	83 051,14	69 134,48	13 916,66	19 482,85
Immobilisations financières				
- 275100 DEPOT GARANTIE AUCHAN CARBURANT	300,00		300,00	300,00
Autres immobilisations financières	300,00		300,00	300,00
Total	90 590,72	76 122,62	14 468,10	20 255,43
<u>ACTIF CIRCULANT</u>				
Stocks				
Créances				
- 425000 ACOMPTE AVANCE AU PERS.	600,00		600,00	



Détail du bilan

	Brut	Amortissements Dépréciations	Net au 31/12/10	Net au 31/12/09
Personnel	600,00		600,00	
- 468701 A RECEV. SUBV. C.F.I.	37 839,00		37 839,00	37 839,00
- 468702 A RECEV. SUBV.CRL AOA	10 500,00		10 500,00	8 500,00
- 468704 A RECEV.SUBV.COMMUN.	897,12		897,12	5 457,10
- 468705 A RECEV.SUBV.REGROUP.COMM	6 857,76		6 857,76	
- 468706 A RECEV.SUBV.ANPE/UNEDIC	12 098,00		12 098,00	6 880,90
- 468707 A RECEV.SUBV.FSE OBJECTIF	24 434,40		24 434,40	48 868,80
- 468709 A RECEV. CONSEIL GENERAL	16 500,00		16 500,00	16 500,00
- 468710 A RECEV. IND.JOURN.CPAM				1 068,21
- 468713 A RECEV.SUBV.PARCOURS 3				550,00
- 468720 A RECEV.SUBV.PARRAINAGE	1 830,00		1 830,00	1 830,00
- 468725 A RECEV.CIPREV.PREVOY.	55,89		55,89	
- 468727 A RECEV.UNIFORMATION	3 889,49		3 889,49	
Autres créances	114 901,66		114 901,66	127 494,01
Divers				
- 504000 SICAV OBLISECURITE	145 200,54		145 200,54	71 426,62
Valeurs mobilières de placement	145 200,54		145 200,54	71 426,62
- 512000 BQUE CAISSE DEPOTS CONSIG				1 796,30
- 512100 BANQUE CREDIT MUTUEL FAJ	206,29		206,29	172,59
- 512200 LIVRET CREDIT MUTUEL FAJ	365,52		365,52	657,01
Disponibilités	571,81		571,81	2 625,90
Total	261 274,01		261 274,01	201 546,53
COMPTES DE REGULARISATION				
- 486000 CHARGES CONST.D'AVCE	575,82		575,82	573,80
- 486030 D'AV. SALAIRE MAINTENU IJ				523,25
Charges constatées d'avance	575,82		575,82	1 097,05
Total	575,82		575,82	1 097,05
TOTAL DE L'ACTIF	352 440,55	76 122,62	276 317,93	222 899,01



Détail du bilan

	Net au 31/12/10	Net au 31/12/09
PASSIF		
FONDS ASSOCIATIFS		
- 102600 SUBV.INVEST.BIENS RENOUV. Fonds associatifs sans droit de reprise	13 078,46 13 078,46	13 078,46 13 078,46
- 106800 RESERVE DE TRESORERIE	2 237,27	2 237,27
- 106820 RESERVE AFFECTEE INVEST.	36 527,99	36 527,99
- 106830 RESERVE FONDS ROULEMENT	62 973,05	62 973,05
- 106840 RESERVE CHARGES PERSONNEL	36 440,19	36 440,19
Autres réserves	138 178,50	138 178,50
- 110000 RESULTAT A REPORTER CR.	12 232,30	12 232,30
- 119000 REPORT A NOUVEAU DEBITEUR	-51 600,01	-45 926,93
- 119001 PROVISION RETRAITE 2007	-33 920,00	-33 920,00
Report à nouveau	-73 287,71	-67 614,63
RESULTAT DE L'EXERCICE	10 646,07	-5 673,08
Total	88 615,32	77 969,25
AUTRES FONDS PROPRES		
Total		
- 194111 FONDS DEDIES FIPJ ACTØCOL	9 373,67	9 168,00
- 194130 FONDS DEDIES PLAN RELANCE	27 000,68	
Fonds dédiés/subv fonctionn.	36 374,35	9 168,00
PROV./RISQUES ET CHARGES		
- 153000 PROVISION DEPART RETRAITE	41 442,00	38 153,00
Provisions pour charges	41 442,00	38 153,00
Total	77 816,35	47 321,00
DETTES		



Détail du bilan

	Net au 31/12/10	Net au 31/12/09
- 164101 EMPRUNT VEHICULE C1	6 834,08	8 483,22
- 512000 BQUE CAISSE DEPOTS CONSIG	8 221,74	
Emprunts et dettes auprès des établissements de crédits	15 055,82	8 483,22
- 401000 FOURNISSEURS	5 782,44	5 582,59
- 408114 FACT.N.P. CHARGES LOCAT.	4 236,34	4 709,26
- 408122 FACT.N.P. HONORAIRES	7 774,00	7 824,23
- 408126 FACT.N.P. TELEPHONE	374,18	315,46
- 408130 FACT.N.P. FORMATION	250,00	
Dettes fournisseurs et comptes rattachés	18 416,96	18 431,54
- 421000 PERSONNEL REMUNERATIONS	166,33	
- 428000 REGUL.SALAIRES IJ CPAM		523,25
- 428001 FRAIS DEPLCTS A PAYER		202,36
- 428002 SALAIRES A PAYER	2 831,29	
- 428200 CONGES PAYES (PROVISION)	20 590,55	20 048,37
Personnel	23 588,17	20 773,98
- 431000 SECURITE SOCIALE	12 553,00	11 482,00
- 437200 MUTUELLE GRAS SAVOYE	1 668,75	1 012,32
- 437300 IRCANTEC	1 652,96	1 572,58
- 437330 PREVOYANCE CIPREV	1 879,82	1 587,98
- 437400 ASSEDIC	6 380,00	5 858,00
- 438002 CHARGES/SALAIRES A PAYER	1 208,88	
- 438200 CHARGES SUR CONGES PAYES	9 617,84	9 166,84
Organismes sociaux	34 961,25	30 679,72
- 447100 TAXE SALAIRES	1 303,00	2 107,00
- 448630 FORMATION A PAYER	7 067,00	6 147,00
Autres dettes fisc. et soc.	8 370,00	8 254,00
- 461300 FONDS D'AIDE AUX JEUNES	546,90	824,19
- 461311 CPTÉ MANDAT FIPJ MINEURS		553,15
- 461312 CPTÉ MANDAT FIPJ MAJEURS	3 689,47	4 351,27
- 464001 SANTE VISITES MEDICALES	2 321,94	2 321,94
- 467101 SUBV. PARRAINAGE ANTER.	2 935,75	2 935,75



Détail du bilan

	Net au 31/12/10	Net au 31/12/09
Autres dettes	9 494,06	10 986,30
Total	109 886,26	97 608,76
<u>COMPTES DE REGULARISATION</u>		
Total		
TOTAL DU PASSIF	276 317,93	222 899,01



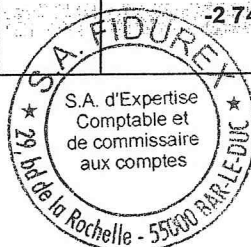
COMPTE DE RESULTAT

COMPTE DE RESULTAT



Compte de résultat

	du 01/01/10 au 31/12/10 12 mois	%	du 01/01/09 au 31/12/09 12 mois	%	Simple : Variation en valeur	%
PRODUITS DE FONCTIONNEMENT						
Subventions ETAT	341 199,16		234 377,48		106 821,68	45,58
Subventions Organismes Publics	97 853,00		71 034,50		26 818,50	37,75
Subventions Collectivités Locales	228 047,69		225 561,71		2 485,98	1,10
Subventions Fonds Européens			30 543,00		-30 543,00	-100,00
Subventions Activités Spécifiques	50 050,00		37 735,00		12 315,00	32,64
Fonds gérés pour le compte d'autrui	5 500,75		5 030,68		470,07	9,34
Total des subventions	722 650,60		604 282,37		118 368,23	19,59
Autres produits de gestion courantes	12 968,42		8 866,36		4 102,06	46,27
Reprises de prov. & Transf.	4 327,44		5 359,92		-1 032,48	-19,26
TOTAL PRODUITS DE FONCTIONNEMENT	739 946,46	100,00	618 508,65	100,00	121 437,81	19,63
Consommations	14 732,28	1,99	12 760,13	2,06	1 972,15	15,46
Services extérieures	66 734,11	9,02	66 095,70	10,69	638,41	0,97
Autres services extérieures	59 774,80	8,08	49 651,19	8,03	10 123,61	20,39
Impôts et taxes et vers assim	30 564,42	4,13	27 504,34	4,45	3 060,08	11,13
Salaires et Traitements	381 519,47	51,56	344 221,23	55,65	37 298,24	10,84
Charges sociales	130 473,03	17,63	110 124,07	17,80	20 348,96	18,48
Amortissements et provisions	11 182,15	1,51	10 895,52	1,76	286,63	2,63
Autres charges courantes gest.	0,01		3,30		-3,29	-99,70
Charges d'exploitation	694 980,27	93,92	621 255,48	100,44	73 724,79	11,87
RESULTAT FONCTIONNEMENT	44 966,19		-2 746,83		47 713,02	NS




Compte de résultat

	du 01/01/10 au 31/12/10 12 mois	%	du 01/01/09 au 31/12/09 12 mois	%	Simple : Variation en valeur	%
Produits financiers	329,60		818,58		-488,98	-59,74
Charges financières	766,34		590,14		176,20	29,86
Résultat financier	-436,74		228,44		-665,18	-291,18
RESULTAT COURANT	44 529,45		-2 518,39		47 047,84	NS
Produits exceptionnels			759,80		-759,80	-100,00
Charges exceptionnelles	6 677,03		1 925,29		4 751,74	246,81
Résultat exceptionnel	-6 677,03		-1 165,49		-5 511,54	472,89
Ressources non utilisés/subv.	27 206,35		1 989,20		25 217,15	NS
RESULTAT DE L'EXERCICE	10 646,07		-5 673,08		16 319,15	-287,66




Détail du compte de résultat

	du 01/01/10 au 31/12/10 12 mois	%	du 01/01/09 au 31/12/09 12 mois	%	Simple : Variation en valeur	%
PRODUITS DE FONCTIONNEMENT						
- 741010 SBV.ETAT CONV.PLURIAN.OBJEC	267 090,33		234 377,48		32 712,85	13,96
- 741014 SUBV.EXCEPT.PLAN RELANCE	74 108,83				74 108,83	
Subventions ETAT	341 199,16		234 377,48		106 821,68	45,58
- 741109 SUBV. POLE EMPLOI PPAE	60 490,00		34 404,50		26 085,50	75,82
- 741111 SUBV.F.P. POSTE GAGE ANFE	37 363,00		36 630,00		733,00	2,00
Subventions Organismes Publics	97 853,00		71 034,50		26 818,50	37,75
- 741205 SUBV. CRL / CFI	75 678,00		75 678,00			
- 741209 SUBV. CRL PARCOURS 3			550,00		-550,00	-100,00
- 741220 SUBV. CONSEIL GENERAL	27 500,00		27 500,00			
- 741230 SUBV DES COMMUNES EN NUM.	11 635,68		11 553,20		82,48	0,71
- 741231 APPORT EN NATURE DES COM.	6 585,41		6 741,41		-156,00	-2,31
- 741240 SUBV REGROUP.COMMUNES NUM	75 869,56		72 824,20		3 045,36	4,18
- 741241 APPORT NAT.REGROUP.COMMU.	6 814,00		6 623,00		191,00	2,88
- 741250 SUBVENTIONS CIAS EN NUMERAIRE	18 575,04		18 470,90		104,14	0,56
- 741251 APPORT EN NATURE CIAS	5 390,00		5 621,00		-231,00	-4,11
Subventions Collectivités Locales	228 047,69		225 561,71		2 485,98	1,10
- 741511 SUBVENTION FONDS F.S.E			30 543,00		-30 543,00	-100,00
Subventions Fonds Européens			30 543,00		-30 543,00	-100,00
- 742111 SUBV.CRL SPECIF.CFI/DOIT	21 000,00		17 000,00		4 000,00	23,53
- 742160 SUBV.PARRAINAGE	9 150,00		8 235,00		915,00	11,11
- 742180 SUBV.FIPJ ACTION COLLECT.	19 900,00		12 500,00		7 400,00	59,20
Subventions Activités Spécifiques	50 050,00		37 735,00		12 315,00	32,64
- 742210 SUBV. FIPJ MINEURS	553,15		532,60		20,55	3,86
- 742211 SUBV. FIPJ MAJEURS	4 661,80		3 995,81		665,99	16,67
- 742212 SUBV.FONDS D'AIDE JEUNES	285,80		502,27		-216,47	-43,10
Fonds gérés pour le compte d'autrui	5 500,75		5 030,68		470,07	9,34
Total des subventions	722 650,60		604 282,37		118 368,23	19,59
- 758000 PRODUITS DIV.GESTION COUR	3,78		62,22		-58,44	-93,92
- 758010 REMBOURSEMENTS FORMATION	3 889,49		746,64		3 142,85	420,93
- 758200 REMBT.CIPREV	1 909,06		3 687,14		-1 778,08	-48,22
- 758311 INDEMNITES JOURN. CPAM	7 166,09		4 370,36		2 795,73	63,97
Autres produits de gestion courantes	12 968,42		8 866,36		4 102,06	46,27



Détail du compte de résultat

	du 01/01/10 au 31/12/10 12 mois	%	du 01/01/09 au 31/12/09 12 mois	%	Simple : Variation en valeur	%
- 791020 REMBOURS. ASP (CNASEA)	4 327,44		5 359,92		-1 032,48	-19,26
Reprises de prov. & Transf.	4 327,44		5 359,92		-1 032,48	-19,26
TOTAL PRODUITS DE FONCTIONNEMENT	739 946,46	100,00	618 508,65	100,00	121 437,81	19,63
- 606110 EAU GAZ ELECTRICITE	5 899,00	0,80	2 832,96	0,46	3 066,04	108,23
- 606123 CHAUFFAGE	2 023,09	0,27	2 347,00	0,38	-323,91	-13,80
- 606130 CARBURANT	1 653,23	0,22	1 664,13	0,27	-10,90	-0,65
- 606300 FOURN.ENTRET.&PETIT EQUIP	971,79	0,13	957,01	0,15	14,78	1,54
- 606301 PRODUITS D'ENTRETIEN	377,29	0,05	829,75	0,13	-452,46	-54,53
- 606400 FOURNIT.ADMINISTRATIVES	3 468,68	0,47	3 705,57	0,60	-236,89	-6,39
- 606800 AUTRES MATIERES & FOURNIT	339,20	0,05	423,71	0,07	-84,51	-19,95
Consommations	14 732,28	1,99	12 760,13	2,06	1 972,15	15,46
- 611001 DEBOURS FONDS FIPJ MINEUR	553,15	0,07	532,60	0,09	20,55	3,86
- 611002 DEBOURS FONDS FIPJ MAJEUR	4 661,80	0,63	3 995,81	0,65	665,99	16,67
- 611003 DEBOURS FONDS AIDE JEUNES	285,80	0,04	502,27	0,08	-216,47	-43,10
- 611115 TRAITEMENT DES DECHETS	46,17	0,01	470,52	0,08	-424,35	-90,19
- 613009 CONT.EN NAT.CM:locations	18 515,00	2,50	18 711,00	3,03	-196,00	-1,05
- 613200 LOYERS	17 494,00	2,36	17 986,88	2,91	-492,88	-2,74
- 613510 LOCATION LOGICIELS	8 674,68	1,17	8 332,06	1,35	342,62	4,11
- 613520 LOCATION MATERIEL	990,28	0,13	1 154,37	0,19	-164,09	-14,21
- 613530 LOCATION VEHICULES	4 567,80	0,62	5 026,64	0,81	-458,84	-9,13
- 615200 ENTRET.REP. LOCAUX			184,14	0,03	-184,14	-100,00
- 615211 CONT.NAT.ENT.MAT.COMMUNES	274,41	0,04	274,41	0,04		
- 615530 ENTRET. REPAR.MATERIEL	707,71	0,10	54,49	0,01	653,22	NS
- 615540 ENTRET.REPARATION VEHIC.	139,53	0,02	1 261,65	0,20	-1 122,12	-88,94
- 615600 ENTRET.ET MAINTENANCE	1 253,68	0,17	856,98	0,14	396,70	46,29
- 616000 PRIMES D'ASSURANCES	5 603,60	0,76	5 287,18	0,85	316,42	5,98
- 618100 DOCUMENTATION GENERALE	2 906,50	0,39	1 464,70	0,24	1 441,80	98,44
- 618500 SEMINAIRE COLLOQUE	60,00	0,01			60,00	
Services extérieures	66 734,11	9,02	66 095,70	10,69	638,41	0,97
- 621100 PERSONNEL EXTERIEUR	11 075,25	1,50	8 530,73	1,38	2 544,52	29,83
- 622200 PREST.EXT.ANIM.ACTIONS	17 559,50	2,37	10 582,25	1,71	6 977,25	65,93
- 622610 HONORAIRES COMMIS.COMPTE:	9 568,00	1,29	9 568,00	1,55		
- 622700 FRAIS ACTES & CONTENTIEUX	50,00	0,01	150,00	0,02	-100,00	-66,67
- 623800 DIVERS POURBOIRES DONS			46,46	0,01	-46,46	-100,00
- 625100 DEPLACEMENTS	3 929,61	0,53	4 295,78	0,69	-366,17	-8,52
- 625101 DEPLACEMENTS PARTENAIRES	567,80	0,08	237,29	0,04	330,51	139,29
- 625102 DEPLACEMENTS ANIMATIONS	93,88	0,01	497,04	0,08	-403,16	-81,11
- 625103 DEPLACEMENTS PARRAINS			7,30		-7,30	-100,00
- 626100 FRAIS POSTAUX	2 339,28	0,32	1 870,00	0,30	469,28	25,10
- 626200 TELEPHONE	11 783,99	1,59	10 854,87	1,76	929,12	8,56
- 627500 SERVICES BANCAIRES	88,16	0,01	105,36	0,02	-17,20	-16,32
- 628100 COTIS. FEDERATIONS	2 719,33	0,37	2 906,11	0,47	-186,78	-6,43



Détail du compte de résultat

	du 01/01/10 au 31/12/10 12 mois	%	du 01/01/09 au 31/12/09 12 mois	%	Simple : Variation en valeur	%
Autres services extérieures	59 774,80	8,08	49 651,19	8,03	10 123,61	20,39
- 631000 TAXES SUR LES SALAIRES	21 890,42	2,96	19 450,23	3,14	2 440,19	12,55
- 633000 FORMATION PROFESSIONNELLE	8 674,00	1,17	7 620,61	1,23	1 053,39	13,82
- 635400 DROIT D'ENREGISTREMENT			433,50	0,07	-433,50	-100,00
Impôts et taxes et vers assim	30 564,42	4,13	27 504,34	4,45	3 060,08	11,13
- 641100 SALAIRES APPOINTEMENTS	336 229,34	45,44	301 286,50	48,71	34 942,84	11,60
- 641180 INDEMNITES JOURNALIERES	7 166,09	0,97	4 370,36	0,71	2 795,73	63,97
- 641181 POSTE GAGE ANPE	37 363,00	5,05	36 630,00	5,92	733,00	2,00
- 641200 VARIATION PROV. CONGES	542,18	0,07	-2 712,40	-0,44	3 254,58	-119,99
- 641400 INDEMNITES RUPTURE CONV.C			4 646,77	0,75	-4 646,77	-100,00
- 641410 ALLOC. FORMATION DIF	218,86	0,03			218,86	
Salaires et Traitements	381 519,47	51,56	344 221,23	55,65	37 298,24	10,84
- 645200 URSSAF	95 861,52	12,96	81 981,67	13,25	13 879,85	16,93
- 645300 IRCANTEC	11 295,76	1,53	10 281,61	1,66	1 014,15	9,86
- 645330 PREVOYANCE CIPREV	4 887,83	0,66	4 439,10	0,72	448,73	10,11
- 645400 ASSEDIC	14 656,76	1,98	12 788,46	2,07	1 868,30	14,61
- 645800 VAR. PROV.CHARG/CONG.PAY.	451,00	0,06	-1 048,17	-0,17	1 499,17	-143,03
- 647000 AUTRES CHARGES SOCIALES	1 231,16	0,17	1 076,40	0,17	154,76	14,38
- 647800 STAGES DE FORMATION	2 089,00	0,28	605,00	0,10	1 484,00	245,29
Charges sociales	130 473,03	17,63	110 124,07	17,80	20 348,96	18,48
- 681120 DOT.AMORT.IMMO.CORPOR.	7 893,15	1,07	9 256,52	1,50	-1 363,37	-14,73
- 681530 DOTATION PROV. RETRAITE	3 289,00	0,44	1 639,00	0,26	1 650,00	100,67
Amortissements et provisions	11 182,15	1,51	10 895,52	1,76	286,63	2,63
- 658000 CHARGES DIV GESTION COUR.	0,01		3,30		-3,29	-99,70
Autres charges courantes gest.	0,01		3,30		-3,29	-99,70
Charges d'exploitation	694 980,27	93,92	621 255,48	100,44	73 724,79	11,87
RESULTAT FONCTIONNEMENT	44 966,19		-2 746,83		47 713,02	NS
- 764000 PROD.FINANC.CESSION SICAV	329,60		818,58		-488,98	-59,74
Produits financiers	329,60		818,58		-488,98	-59,74
- 661100 INTERETS EMPRUNTS	766,34		590,14		176,20	29,86
Charges financières	766,34		590,14		176,20	29,86
Résultat financier	-436,74		228,44		-665,18	-291,18
RESULTAT COURANT	44 529,45		-2 518,39		47 047,84	NS



Détail du compte de résultat

	du 01/01/10 au 31/12/10 12 mois	%	du 01/01/09 au 31/12/09 12 mois	%	Simple : Variation en valeur	%
- 778000 AUTRES PRODUITS EXCEPT.			59,80		-59,80	-100,00
- 778001 BONUS ECOLOGIQUE VEHICULE			700,00		-700,00	-100,00
Produits exceptionnels			759,80		-759,80	-100,00
- 672000 CHARGES EXERC. ANTERIEUR	6 677,03		1 925,29		4 751,74	246,81
Charges exceptionnelles	6 677,03		1 925,29		4 751,74	246,81
Résultat exceptionnel	-6 677,03		-1 165,49		-5 511,54	472,89
- 689400 ENGAGT A REALISER S/SUBV.	36 374,35		9 168,00		27 206,35	296,75
- 789400 REPORT RESSOURCES ANTERI	-9 168,00		-7 178,80		-1 989,20	27,71
Ressources non utilisés/subv.	27 206,35		1 989,20		25 217,15	NS
RESULTAT DE L'EXERCICE	10 646,07		-5 673,08		16 319,15	-287,66



ANNEXE

ANNEXE



ANNEXES

Monnaie de tenue: EURO
Monnaie de présentation : EURO

ASS MISSION LOCALE S. MEUSIEN

20 RUE ERNEST BRADFER
55000 BAR LE DUC

Exercice du 01/01/10 au 31/12/10

SIRET : 38433743200015

Activité :



Identification de l'entreprise


Désignation de l'association : ASS MISSION LOCALE S. MEUSIEN

Annexe au bilan avant répartition de l'exercice clos le 31/12/10, dont le total est de 276 317 E et au compte de résultat de l'exercice, présenté sous forme de liste et dégageant un excédent de 10 646 E

L'exercice a une durée de 12 mois, recouvrant la période du 01/01/10 au 31/12/10.

Les notes indiquées ci-après font partie intégrante des comptes annuels.

Ces comptes annuels ont été établis le par les dirigeants de l'association.



Règles et méthodes comptables

Les conventions comptables ont été appliquées dans le respect du principe de prudence, conformément aux hypothèses de base :

- continuité de l'exploitation,
 - permanence des méthodes comptables d'un exercice à l'autre, excepté d'une part de la modification de la comptabilisation des subventions d'investissements, et d'autre part de la prise en compte des indemnités pour départ en retraite du personnel
 - indépendance des exercices,
- et conformément aux règles générales d'établissement et de présentation des comptes annuels.

La méthode de base retenue pour l'évaluation des éléments inscrits en comptabilité est la méthode des coûts historiques.

Les états financiers ont été établis en conformité avec :

le PCG 1999 approuvé par arrêté ministériel du 22 Juin 1999

la loi n° 83 353 du 30 Avril 1983

le décret 83 1020 du 29 Novembre 1983

les règlements comptables :

- 2000-06 et 2003-07 sur les passifs
- 2002-10 sur l'amortissement et la dépréciation des actifs
- 2004-06 sur la définition, la comptabilisation et l'évaluation des actifs

Immobilisations corporelles et incorporelles

Les immobilisations corporelles et incorporelles sont évaluées à leur coût d'acquisition ou à leur coût de production.

Les frais accessoires (droits de mutation, honoraires ou commissions et frais d'actes) sont incorporés au coût d'acquisition des immobilisations.

Les amortissements pour dépréciation sont calculés suivant les modes linéaire ou dégressif en fonction de la durée de vie prévue :

• Logiciels	2 ans
• Installations générales	4 à 10 ans
• Matériel de bureau et informatique	3 à 10 ans

Créances

Les créances sont valorisées à leur valeur nominale. Une provision pour dépréciation est pratiquée lorsque la valeur d'inventaire est inférieure à la valeur comptable.



Informations complémentaires

Afin que le lecteur des comptes puisse se faire un jugement avisé sur ceux-ci, les informations complémentaires lui sont données :

1 - Engagements de retraite

Les engagements de retraite dus par l'association au 31/12/2010 ont été valorisés de la manière suivante :
Calcul de la somme revenant à chaque salarié, selon la convention collective des Missions Locales et PAIO.
Ce calcul est fait sur la base de l'ancienneté acquise au 31/12/2010.
Ces engagements s'élèvent à 41 442 Euros, inscrits à un compte de provision.
La provision au 31/12/2010 a été comptabilisée en charges pour 3 289 €.

2 - Publications des rémunérations des trois plus hauts dirigeants

Conformément à l'article 20 de la loi n° 2006-586 du 23 mai 2006 relative au volontariat associatif et à l'engagement éducatif, il est indiqué que le montant des rémunérations et avantages en nature versés au cours de l'année 2010 aux trois plus hauts cadres dirigeants est globalement égal à 32 721 €.

Pour la détermination de la qualité de haut cadre dirigeant, il a été appliqué le principe normatif précisé par la Compagnie nationale des commissaires aux comptes selon lequel il convient de s'attacher à l'importance du rôle de chacun des dirigeants (bénévoles et salariés) dans la gestion et la représentation de l'association.

3 – Droit individuel à Formation (DIF)

Un droit individuel à formation est institué depuis le 7 mai 2004. Il est applicable aux salariés titulaires d'un contrat de travail à durée déterminée et disposant d'une ancienneté d'au moins 1 an (Code de Travail art. L933-1).

Ce droit est de 20 heures cumulables sur 6 ans, soit une limite maximum de 120 heures.

La mise en œuvre du DIF relève de l'initiative du salarié en accord avec son employeur. Les actions de formations se déroulent en principe en dehors du temps de travail.

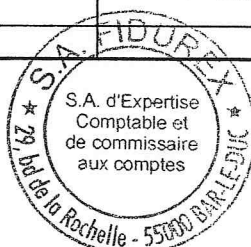
Les droits accumulés au 31/12/2010 représentent 1 457 heures.



Etat de l'actif immobilisé 2054

CADRE A : IMMOBILISATIONS	Valeur brute en début d'exercice	Augmentations	
		Réévaluation exercice	Acquisitions créations
Frais d'établissement R&D	TOTAL 1		
Autres postes d'immo. incorporelles	TOTAL 2	6 965	273
Terrains			
Constructions sur sol propre			
Constructions sur sol d'autrui			
Constructions, installations générales, agencement.			
Installations techniques, matériel et outillage ind.			
Installations générales, agencts., aménagements divers	18 161		
Autres matériels de transport	9 503		
Matériel de bureau et informatique, mobilier	53 553		1 831
Emballages récupérables et divers			
Immobilisations corporelles en cours			
Avances et acomptes			
	TOTAL 3	81 219	1 831
Participations évaluées par mise en équivalence			
Autres participations			
Autres titres immobilisés			
Prêts & autres immobilisations financières	300		
	TOTAL 4	300	
TOTAL GÉNÉRAL (1+2+3+4)	88 484		2 105

CADRE B IMMOBILISATIONS	Diminutions		Valeur brute des immobilisations en fin d'exercice	Réévaluation légale ou évaluation par mise en équivalence
	Par virement	Par cession		Valeur d'origine des immobilisations en fin d'exercice
Frais d'établissement R&D	TOTAL 1			
Autres postes d'immo. incorporelles	TOTAL 2		7 239	
Terrains				
Constructions	sur sol propre			
	sur sol d'autrui			
	Inst. gales., agencts. et am. const.			
Installations techniques matériel et outillage				
Autres immo. corporelles	Inst. gales., agencts., aménagement divers		18 161	
	Matériel de transport		9 503	
	Matériel de bureau & informatique		55 385	
	Emballages récupérables & divers			
Immobilisations corporelles en cours				
Avances & acomptes				
	TOTAL 3		83 051	
Participations évaluées par mise en équivalence				
Autres participations				
Autres titres immobilisés				
Prêts & autres immobilisations financières			300	
	TOTAL 4		300	
TOTAL GÉNÉRAL (1+2+3+4)			90 590	



Etat des amortissements 2055

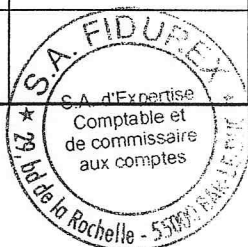
CADRE A		SITUATIONS ET MOUVEMENTS DE L'EXERCICE			
Immobilisations amortissables		Montant début d'exercice	Augmentations	Diminutions	Montant fin d'exercice
Frais d'établissement et de développement TOTAL 1					
Autres immobilisations incorporelles TOTAL 2		6 493	495		6 988
Terrains					
Constructions	sur sol propre				
	sur sol d'autrui				
	installations générales				
Installations techniques, matériel et outillage industriels					
Autres immobilisations corporelles	installations générales	14 421	872		15 294
	matériel de transport	1 430	1 900		3 331
	matériel de bureau	45 883	4 624		50 508
	emballages récupérables				
TOTAL 3		61 736	7 398		69 134
TOTAL GÉNÉRAL (1+2+3)		68 229	7 893		76 122



Etat des amortissements 2055

CADRE B		VENTILATION DES MOUVEMENTS AFFECTANT LA PROVISION POUR AMORTISSEMENTS DEROGATOIRES					
Immobilisations amortissables	DOTATIONS			REPRISES			Mouvements des amortissements à la fin de l'exercice
	Colonne 1 Différentiel de durée	Colonne 2 Mode dégressif	Colonne 3 Amort.fiscal exceptionnel	Colonne 4 Différentiel de durée	Colonne 5 Mode dégressif	Colonne 6 Amort.fiscal exceptionnel	
Frais d'établissements TOTAL I							
Autres immob.incorporelles TOTAL II							
Terrains							
Constructions	Sur sol propre						
	Sur sol d'autrui						
	Ins.gales,agenc. et am.des const.						
Inst. techniques mat. et outillage							
Autres immobilisations	Inst.gales, agenc. am.divers						
	Matériel de transport						
	Mat.bureau et inform. mobilier						
	Emballages récup. et divers						
TOTAL III							
Frais d'acquisition de titres de participation TOTAL IV							
Total général (I+II+III+IV)							
Total général non ventilé des dotations	Total général non ventilé des reprises		Total général non ventilé dotations + reprises				

CADRE C	MOUVEMENTS DE L'EXERCICE AFFECTANT LES CHARGES RÉPARTIES SUR PLUSIEURS EXERCICES			
	Montant net au début de l'exercice	Augmentations	Dotations de l'exercice aux amortissements	Montant net à la fin de l'exercice
Frais d'émission d'emprunt à étaler				
Primes de remboursement des obligations				



Etat des provisions 2056

Rubriques	Montant au début de l'exercice	Augmentations dotations de l'exercice	Diminutions reprises à la fin de l'exercice	Montant à la fin de l'exercice
Provisions gisements miniers, pétroliers				
Provisions pour investissement				
Provisions pour hausse des prix				
Amortissements dérogatoires				
Dont majorations except. 30%				
Implantations étrangères avant 01/01/92				
Implantations étrangères après 01/01/92				
Provisions pour prêts d'installation				
Autres provisions réglementées				
PROVISIONS RÉGLEMENTÉES				
Provisions pour litiges				
Provisions garanties données aux clients				
Provisions pour pertes sur marchés à terme				
Provisions pour amendes et pénalités				
Provisions pour pertes de change				
Provisions pour pensions, obligations similaires	38 153	3 289		41 442
Provisions pour impôts				
Provisions pour renouvellement immobilisations				
Provisions pour gros entretien et grandes révisions				
Provisions charges sociales et fiscales sur congés à payer				
Autres provisions pour risques et charges	9 168	36 374	9 168	36 374
PROVISIONS RISQUES ET CHARGES	47 321	39 663	9 168	77 816
Dépréciations immobilisations incorporelles				
Dépréciations immobilisations corporelles				
Dépréciations titres mis en équivalence				
Dépréciations titres de participations				
Dépréciations autres immobilis. financières				
Dépréciations stocks et en cours				
Dépréciations comptes clients				
Autres dépréciations				
DEPRECIATIONS				
TOTAL GENERAL	47 321	39 663	9 168	77 816
Dotations et reprises d'exploitation		39 663	9 168	
Dotations et reprises financières				
Dotations et reprises exceptionnelles				
Dépréciations des titres mis en équivalence à la clôture de l'exercice				



Etat échéances créances et dettes 2057

CADRE A	ÉTAT DES CRÉANCES	Montant brut	À un an au plus	À plus d'un an
	Créances rattachées à des participations			
	Prêts			
	Autres immobilisations financières	300		300
	Clients douteux ou litigieux			
	Autres créances clients			
	Créances r. de titres prêtés			
	Personnel et comptes rattachés	600	600	
	Sécurité sociale et autres organismes sociaux			
État et autres collectivités publiques	Impôt sur les bénéfices			
	Taxe sur la valeur ajoutée			
	Autres impôts, taxes et versements assimilés			
	Divers			
	Groupe et associés			
	Débiteurs divers (dont créances relatives à des opérations de pension de titres)	114 901	114 901	
	Charges constatées d'avance	575	575	
	TOTAUX	116 377	116 077	300
Montant des	prêts accordés en cours d'exercice			
	remboursements obtenus en cours d'exercice			
	Prêts et avances consentis aux associés			



Etat échéances créances et dettes 2057

CADRE B	ÉTAT DES DETTES	Montant brut	À un an au plus	À plus d'un an et 5 ans au plus	À plus de cinq ans
	Emprunts obligataires convertibles				
	Autres emprunts obligataires				
Emprunts et dettes auprès des établissements de crédit	à 2 ans max. à l'origine	8 221	8 221		
	à plus de 2 ans à l'origine	6 834	501 408	1 820	
	Emprunts et dettes financières divers				
	Fournisseurs et comptes rattachés	18 416	18 416		
	Personnel et comptes rattachés	23 588	23 588		
	Sécurité sociale et autres organismes sociaux	34 961	34 961		
État et autres collectivités publiques	Impôt sur les bénéfices				
	Taxe sur valeur ajoutée				
	Obligations cautionnées				
	Autres impôts, taxes et assimilés	8 370	8 370		
	Dettes sur immobilisations et comptes rattachés				
	Groupe et associés				
	Autres dettes (dont dettes relatives à des opérations de pension de titres)	9 494	9 494		
	Dettes représentative de titres emp.				
	Produits constatés d'avance				
	TOTAUX	109 886	604 460	1 820	
	Emprunts souscrits en cours d'exercice				
	Emprunts remboursés en cours d'exercice				
	Emprunts et dettes contractés auprès des associés personnes physiques				



Charges et produits constatés d'avance

	Charges	Produits
Charges / Produits d'exploitation	575	
Charges / Produits financiers		
Charges / Produits exceptionnels		
TOTAL	575	



Charges à payer

	Montant
Emprunts obligataires convertibles	
Autres emprunts obligataires	
Emprunts et dettes auprès des établissements de crédit	
Emprunts et dettes financières diverses	
Dettes fournisseurs et comptes rattachés	12 634
Dettes fiscales et sociales	37 275
Autres dettes	
TOTAL	49 909



Produits à recevoir

	Montant
Créances rattachées à des participations	
Autres immobilisations financières	
Créances clients et comptes rattachés	
Autres créances	114 901
Disponibilités	
TOTAL	114 901



RAPPORT SPECIAL

EXPERTS COMPTABLES
COMMISSAIRES AUX COMPTES

François PETITJEAN
Christophe PETITJEAN
Cyrille KAH

SIÈGE SOCIAL

55000 BAR LE DUC
29, bld de la Rochelle

Tél. : 03 29 79 04 42
Fax : 03 29 76 37 17

AGENCES

55200 COMMERCY
1 bis, rue de Lisle

Tél. : 03 29 91 04 50
Fax : 03 29 91 32 79

52100 SAINT-DIZIER
13, rue du Dr Desprès

Tél. : 03 25 56 33 19
Fax : 03 25 56 29 64

54320 MAXEVILLE
19, rue de la Meuse

Tél. : 03 83 97 83 10
Fax : 03 83 97 06 24

RAPPORT SPECIAL
DU COMMISSAIRE AUX COMPTES
SUR LES CONVENTIONS REGLEMENTEES
EXERCICE CLOS LE 31 DECEMBRE 2010

**MISSION LOCALE DU SUD MEUSIEN
POUR L'INSERTION SOCIALE ET
PROFESSIONNELLE DES JEUNES**

Siège social : 20, rue Ernest Bradfer

55000 BAR LE DUC

Monsieur le Président, Messieurs les vice-présidents,
Mesdames, Messieurs les Membres de l'Association,
Mesdames, Messieurs les Représentants des Collectivités,

En notre qualité de commissaire aux comptes de votre Association, nous vous présentons notre rapport sur les conventions réglementées.

Il nous appartient de vous communiquer, sur la base des informations qui nous ont été données, les caractéristiques et les modalités essentielles des conventions dont nous avons été avisés ou que nous aurions découvertes à l'occasion de notre mission, sans avoir à nous prononcer sur leur utilité et leur bien fondé, ni à rechercher l'existence d'autres conventions. Il vous appartient selon l'article R 612-6 du Code de commerce, d'apprécier l'intérêt qui s'attachait à la conclusion de ces conventions en vue de leur approbation.

Nous avons mis en œuvre les diligences que nous avons estimé nécessaires au regard de la doctrine professionnelle de la Compagnie nationale des commissaires aux comptes relative à cette mission.

SA au capital de 600 000 € - RCS BAR LE DUC B 330 252 693 - N° SIRET 330 252 693 00032 - APE 6920 Z
E-mail : fidurex@fidurex.fr

Société d'expertise comptable inscrite au tableau de l'ordre de la Région Lorraine
Commissaire aux comptes membre de la Compagnie Régionale de Nancy

**CONVENTIONS SOUMISES A L'APPROBATION DE L'ORGANE
DELIBERANT**

Nous vous informons qu'il ne nous a été donné avis d'aucune convention passée au cours de l'exercice écoulé à soumettre à l'approbation de l'organe délibérant en application des dispositions de l'article L.612-5 du code de commerce.

Fait à BAR-le-DUC, le 27 avril 2011

Pour la SA FIDUREX
***Le Président du Conseil d'Administration
et Directeur général***

A handwritten signature in black ink, appearing to read 'François PETITJEAN', written over a horizontal line.

François PETITJEAN
Commissaire aux comptes