

CONSERVATOIRE DU PATRIMOINE NATUREL

3, rue de la Lionne

45000 ORLEANS

Rapport du commissaire aux comptes

sur les comptes annuels

Exercice clos le 31/12/2010

Rapport sur les comptes annuels

Mesdames, Messieurs,

En exécution de la mission qui nous a été confiée par votre Assemblée Générale Ordinaire du 17 mars 2007, nous vous présentons notre rapport relatif à l'exercice clos le 31 décembre 2010, sur:

- le contrôle des comptes annuels de l'Association du Conservatoire du Patrimoine Naturel de la Région Centre, tels qu'ils sont joints au présent rapport,
- la justification de nos appréciations,
- les vérifications spécifiques et informations spécifiques prévues par la loi,

Les comptes annuels ont été arrêtés par votre association. Il nous appartient, sur la base de notre audit, d'exprimer notre opinion sur ces comptes.

I - OPINION SUR LES COMPTES ANNUELS

Nous avons effectué notre audit selon les normes d'exercice professionnel applicables en France ; ces normes requièrent la mise en œuvre de diligences permettant d'obtenir l'assurance raisonnable que les comptes annuels ne comportent pas d'anomalies significatives.

Un audit consiste à vérifier, par sondages ou au moyen d'autres méthodes de sélection, les éléments justifiant des montants et informations figurant dans les comptes annuels. Il consiste également à apprécier les principes comptables suivis, les estimations significatives retenues et la présentation d'ensemble des comptes. Nous estimons que les éléments que nous avons collectés sont suffisants et appropriés pour fonder notre opinion.

Nous certifions que les comptes annuels sont, au regard des règles et principes comptables français, réguliers et sincères et donnent une image fidèle du résultat des opérations de l'exercice écoulé ainsi que de la situation financière et du patrimoine de l'association à la fin de cet exercice.

Rapport sur les comptes annuels

II – JUSTIFICATION DES APPRECIATIONS

En application des dispositions de l'article L 823-9 du Code de commerce relatives à la justification de nos appréciations, nous vous informons que les appréciations auxquelles nous avons procédé pour émettre l'opinion ci-dessus, portant notamment sur les principes comptables suivis et les estimations significatives retenues pour l'arrêté des comptes, ainsi que leur présentation d'ensemble, n'appellent pas de commentaire particulier.

Les appréciations ainsi portées s'inscrivent dans le cadre de notre démarche d'audit des comptes annuels, pris dans leur ensemble, et ont donc contribué à la formation de notre opinion exprimée dans la première partie de ce rapport.


III – VERIFICATIONS SPECIFIQUES

Nous avons également procédé, conformément aux normes d'exercice professionnel applicables en France, aux vérifications spécifiques prévues par la loi.

Nous n'avons pas d'observations à formuler sur la sincérité et la concordance avec les comptes annuels des informations qui vous sont fournies dans les documents traitant de la situation financière et des comptes annuels.

Fait à Fondettes,
Le 30 mars 2011

Pour la S.A.R.L. ROUXEL BRIERE AGEFEX
Commissaire aux Comptes



Guy BRAULT
Mandataire



Comptes annuels

Comptes annuels

Assemblée Générale du 16/04/2011

Bilan - Actif

BILAN		Brut	Amort. et Provisions	Net au 31/12/2010	Net au 31/12/2009
ACTIF IMMOBILISE	Immobilisations incorporelles				
	Concessions, brevets et droits assimilés	17 033	-17 033	0	0
	Immobilisations corporelles				
	Terrains	2 885 993	0	2 885 993	2 882 978
	Installations techniques, matériel et outillage industriel	1 770	-1 770	0	0
	Autres immobilisations corporelles	8 939	-7 802	1 138	3 350
	Immobilisations en cours / Avances et acomptes corp	0	0	0	0
	Autres immobilisations financières	58 463	0	58 463	66 788
	TOTAL I	2 972 198	-26 805	2 945 393	2 953 116
	ACTIF CIRCULANT	Stocks			
Créances					
Fournisseurs et comptes rattachés		2 056	0	2 056	7 034
Clients et comptes rattachés		430	0	430	2 892
Personnel		6 977	0	6 977	5 894
Autres créances		2 750 995	0	2 750 995	1 889 819
 Valeurs mobilières de placement					
Valeurs mobilières de placement		0	0	0	0
Disponibilités					
Disponibilités		26 949	0	26 949	123 203
Charges constatées d'avance	3 311	0	3 311	11 262	
TOTAL II	2 999 147		2 974 648	2 986 410	
Comptes de régularisation	Charges à répartir sur plusieurs exercices (III)	0	0	0	0
	Primes de remboursement des emprunts (IV) part de conversion actif (A)	0	0	0	0
TOTAL GENERAL (I + II + III + IV + V)	5 767 974	-26 805	5 738 910	5 989 210	

Conservatoire du Patrimoine Naturel de la Région Centre

Rapport financier 2010

6

Comptes annuels

Assemblée Générale du 16/04/2011

Bilan - Passif

BILAN		Net au 31/12/2010	Net au 31/12/2009
FONDS PROPRES			
	Fonds associatifs - Fonds propres	2 932 893	2 942 604
	Fonds associatifs sans droit de reprise	58 140	48 097
	Réserves	-8 374	10 923
	Résultat de l'exercice		
	Fonds associatifs - Autres fonds associatifs		
	Fonds associatifs avec droit de reprise	1 777 367	1 370 189
	Subventions d'investissement	0	0
	Provisions réglementées	0	0
	TOTAL I	4 760 016	4 371 813
	Provisions pour risques	0	0
	Provisions pour charges	0	0
	TOTAL II	0	0
Fonds dédiés	TOTAL III	0	0
DETTES			
	Emprunts et dettes auprès des établissements de crédits	527 464	300 922
	Dettes fournisseurs et comptes rattachés	284 047	175 882
	Personnel	62 790	58 293
	Organismes sociaux	85 735	72 380
	Autres dettes fiscales et sociales	13 268	12 010
	Autres dettes	2 991	2 678
Régulari- sation	Produits constatés d'avance	0	122
	TOTAL IV	976 504	622 085
	Capital et réserves associatif (V)	0	0
	Capital et réserves associatif (VI)	0	0
	TOTAL GENERAL (I+II+III+IV+V+VI)	5 736 519	4 993 898

Comptes annuels

Assemblée Générale du 16/04/2011

Compte de Résultat

	Net au 31/12/2010	Net au 31/12/2009
Production vendue	26 907	24 222
Subventions d'exploitation	1 853 301	1 734 226
Autres produits	38 287	35 249
Amortissements et provisions	0	0
Total des produits d'exploitation	1 918 495	1 793 697
Achats et charges externes	942 459	944 573
Impôts, taxes et versements assimilés	86 687	76 170
Salaires et Traitements	625 969	543 371
Charges sociales	255 241	221 437
Amortissements et provisions	2 212	2 312
Autres charges	1 552	36
Total des charges d'exploitation	1 914 119	1 787 899
RÉSULTAT COURANT NON FINANCIER	4 376	2 798
Produits financiers	697	1 953
Charges financières	14 904	8 799
Résultat financier	-14 207	-6 847
RÉSULTAT COURANT AVANT IMPÔTS	-9 831	-1 049
Produits exceptionnels	17 236	12 736
Charges exceptionnelles	15 778	1 644
Résultat exceptionnel	1 457	11 092
Impôts sur les bénéfices	0	0
TOTAL DES PRODUITS	1 936 428	1 808 366
TOTAL DES CHARGES	1 944 801	1 798 243
RÉSULTAT D'EXERCICE	-8 374	10 123
Évaluation des contributions volontaires en nature :		
Produits		
Bénévolet	55 950	46 920
Prestation en nature		
Dons en nature	55 950	46 920
TOTAL DES PRODUITS	55 950	46 920
Charges		
Secours en nature		
Mise à disposition gratuite de biens et services	55 950	46 920
Personnel bénévole		
Total des charges	55 950	46 920

Conservatoire du Patrimoine Naturel de la Région Centre

Rapport financier 2010

8

Comptes annuels

Règles et méthodes comptables

Les conventions comptables ont été appliquées dans le respect du principe de prudence, conformément aux hypothèses de base :

- continuité de l'exploitation,
 - permanence des méthodes comptables d'un exercice à l'autre,
 - indépendance des exercices
- et ce conformément aux règles générales d'établissement et de présentation des comptes annuels.

La méthode de base retenue pour l'évaluation des éléments inscrits en comptabilité est la méthode des coûts historiques.

Les immobilisations corporelles sont évaluées à leur coût d'acquisition (prix d'achat et frais accessoires, hors frais d'acquisition des immobilisations) ou à leur coût de production. Les intérêts des emprunts spécifiques à la production d'immobilisations sont inclus dans le coût de production de ces immobilisations.

Les amortissements pour dépréciation sont calculés suivant le mode linéaire ou dégressif en fonction de la durée de vie prévue.

- Logiciels : 03 ans
- Agencements et aménagements : 10 ans
- Matériel et outillage : 05 ans
- Matériel de transport : 03 ans
- Installations générales : 05 ans
- Matériel de bureau et informatique : 03 ans

La présentation des comptes annuels et les méthodes d'évaluation retenues pour cet exercice n'ont pas été modifiées par rapport à l'exercice précédent.

Comptes annuels

Annexe 1 - Immobilisations et amortissements

N° Compte	IMMOBILISATIONS	31/12/2009	Augmentation	Diminution	31/12/2010
2050000000	Logiciels PRC	17 032,75 €	- €	- €	17 032,75 €
Total	Frais d'établissement	17 032,75 €	- €	- €	17 032,75 €
211xxxxxx	Terrains	2 882 927,72 €	3 015,16 €	- €	2 885 942,88 €
2120000000	Agencements de terrains	- €	- €	- €	- €
Total	Terrains	2 882 927,72 €	3 015,16 €	- €	2 885 942,88 €
215400000	Matériel	1 770,00 €	- €	- €	1 770,00 €
Total	Matériel	1 770,00 €	- €	- €	1 770,00 €
2181000000	Installations générales	- €	- €	- €	- €
2182000000	Matériel de transport	6 308,40 €	- €	- €	6 308,40 €
2183000000	Mat. Bureau et informatique	3 832,02 €	- €	1 810,74 €	2 021,28 €
2183100000	Mat. Bureau EU	16 639,44 €	- €	16 639,44 €	- €
2183200000	Mat. Bureau PRC	29 641,51 €	- €	29 641,51 €	- €
2183300000	Mat. Bureau PRC	40 200,25 €	- €	40 200,25 €	- €
2185000000	Cheptel	609,80 €	- €	- €	609,80 €
Total	Autres Immobilisations	97 231,42 €	- €	88 291,94 €	8 939,48 €
2310000000	Immobilisation en cours	- €	- €	- €	- €
Total	Immobilisation en cours	- €	- €	- €	- €
2750000000	Dépôts et cautionnements	6 080,02 €	4 070,00 €	64,91 €	10 085,11 €
2718000000	Autres titres	1 008,50 €	484,00 €	- €	1 470,50 €
2751xxxxxxx	CDC Rauches	39 360,49 €	- €	9 840,14 €	29 520,35 €
2752xxxxxxx	CDC Caillard	20 341,26 €	- €	2 984,66 €	17 356,60 €
Total	Immobilisations financières	80 390,50 €	4 554,00 €	12 899,71 €	59 462,56 €
TOTAL	TOTAL	3 011 601,89 €	7 549,16 €	101 151,65 €	2 972 197,67 €

N° Compte	AMORTISSEMENTS	31/12/2009	Augmentation	Diminution	31/12/2010
2805000000	Logiciels PRC	17 032,75 €	- €	- €	17 032,75 €
Total	Frais d'établissement	17 032,75 €	- €	- €	17 032,75 €
2812000000	Agencements de terrains	- €	- €	- €	- €
Total	Terrains	- €	- €	- €	- €
281540000	Matériel	1 770,00 €	- €	- €	1 770,00 €
Total	Matériel	1 770,00 €	- €	- €	1 770,00 €
2181000000	Installations générales	- €	- €	- €	- €
2818200000	Matériel de transport	4 770,19 €	1 538,21 €	- €	6 308,40 €
2818300000	Mat. Bureau et informatique	2 020,35 €	673,76 €	1 810,74 €	883,37 €
2818310000	Mat. Bureau EU	16 639,44 €	- €	16 639,44 €	- €
2818320000	Mat. Bureau PRC	29 641,51 €	- €	29 641,51 €	- €
2818330000	Mat. Bureau PRC	40 200,25 €	- €	40 200,25 €	- €
2818500000	Cheptel Déols	609,80 €	- €	- €	609,80 €
Total	Autres Immobilisations	91 599,13 €	2 211,97 €	88 291,94 €	7 801,57 €
TOTAL	TOTAL	110 371,88 €	2 211,97 €	88 291,94 €	28 604,32 €

Conservatoire du Patrimoine Naturel de la Région Centre

Rapport financier 2010

33

Comptes annuels

Annexe 2 – Tableau des provisions

	Début exercice	Dotations	Reprises	Fin exercice
Provisions réclamationnées				
Amortissements dérogatoires	0			0
TOTAL	0	0	0	0
Provisions pour risques et charges				
Provisions pour risques	0	0	0	0
Provisions pour pensions et obligations similaires				0
Provisions pour charges réparties sur plusieurs exercices				0
Autres provisions pour risques et charges	0	0	0	0
TOTAL	0	0	0	0
Provisions pour dépréciations				
Sur comptes d'usagers				
Sur comptes des organismes payeurs				
TOTAL	0	0	0	0
Provisions pour dépréciations des comptes financiers				
.....				
TOTAL	0	0	0	0
TOTAL GENERAL	0	0	0	0
Dont dotations et reprises				
D'exploitation				
Financières				
Exceptionnelles				

Comptes annuels

Annexe 3 – Tableau des échéances, créances et dettes

Créances	Montant brut	A un an au plus	A plus d'un an
Actif immobilisé			
Titres de participation			
Prêts au personnel	48 377		48 377
Autres immobilisations financières	10 085		10 085
Autres prêts			
Dépôts et cautionnements	58 463	0	58 463
TOTAL			
Actif circulant			
Acomptes fournisseurs	2 055	2 055	
Usagers	430	430	
Organismes payeurs	6 977	6 977	
Personnel			
Organismes sociaux			
Etats et autres collectivités publiques	2 729 543	2 729 543	
Débiteurs divers	21 451	21 451	
TOTAL	2 760 457	2 760 457	0
Charges constatées d'avances	3 311	3 311	0
TOTAL GENERAL	2 822 230	2 763 768	58 463

Dettes	Montant brut	A un an au plus	A plus d'un an
Dettes financières			
Emprunts et dettes auprès des établissements de crédit	527 464	277 464	250 000
Dépôts et cautionnements reçus			
Emprunts et dettes assortis de conditions particulières			
Autres emprunts et dettes			
TOTAL	527 464	277 464	250 000
Autres dettes			
Fournisseurs	284 047	284 047	
Usagers			
Organismes payeurs			
Avances organismes payeurs	62 790	62 790	
Personnel	85 735	85 735	
Organismes sociaux	13 268	13 268	
Etats et autres collectivités publiques	2 991	2 991	
Autres dettes			
TOTAL	448 831	448 831	0
Produits constatés d'avances	0	0	0
TOTAL GENERAL	976 295	726 295	250 000

Conservatoire du Patrimoine Naturel de la Région Centre

Rapport financier 2010

35

Comptes annuels

Annexe 4 – Produits à recevoir et charges à payer**Produits à recevoir**

	Montant 31/12/2010	Montant 31/12/2009
Immobilisations financières		
Participations		
Créances rattachées à des participations		
Autres titres immobilisés		
Prêts		
Autres immobilisations financières		
Actif circulant		
Usagers et comptes rattachés		
Autres créances	21 451	10 757
Valeurs mobilières de placement		
Disponibilités		
TOTAL	21 451	10 757

Charges à payer

	Montant 31/12/2010	Montant 31/12/2009
Emprunts obligataires		
Emprunts et dettes auprès des établissements de crédit	12 193	3 833
Emprunts et dettes financières divers	9 568	19 563
Dettes fournisseurs et comptes rattachés	102 767	92 905
Dettes fiscales et sociales		
Dettes sur immobilisations et comptes rattachés	0	0
Autres dettes		
TOTAL	124 528	116 301

Comptes annuels

Annexe 5 – Produits et charges constatés d'avance

Produits constatés d'avance

	Montant	
	31/12/2010	31/12/2009
Produits d'exploitation pour :		
Produits financiers pour :	0	122
Produits exceptionnels pour :		
TOTAL	0	122

Charges constatées d'avance

	Montant	
	31/12/2010	31/12/2009
Charges d'exploitation pour :		
Charges financières pour :	3 311	11 262
Charges exceptionnelles pour :		
TOTAL	3 311	11 262

Conservatoire du Patrimoine Naturel de la Région Centre

Rapport financier 2010

37

Comptes annuels

Annexe 6 – Capitaux propres et affectation du résultat

	20/03/2010	19/03/2011	16/04/2011
	Neung / Beuvron Bilan après AG	Orléans CA	Beaugency AG
	1	2	3
I : Capitaux propres : Evolution hors subventions			
1023.09 Fonds associatifs : Cormainville	2 988,00 €		2 988,00 €
1023.13.2 Fonds associatifs : Châtillon-sur-Loire	2 896,53 €		2 896,53 €
1023.14 Fonds associatifs : Montreuil	990,92 €		990,92 €
1023.25.2 Fonds associatifs : La Puisaye	4 871,97 €		4 871,97 €
1023.26.1 Fonds associatifs : Jussy-le-Chaudrier	1 372,04 €		1 372,04 €
1023.28.3 Fonds associatifs : Neung-sur-Beuvron	14 189,04 €		14 189,04 €
1023.37.2 Fonds associatifs : Mézières-en-Brème	1 524,49 €		1 524,49 €
1023.40 Fonds associatifs : Saint-Brisson	820,94 €		820,94 €
1023.57.2 Fonds associatifs : Montreuil	833,67 €		833,67 €
1023.72 Fonds associatifs : Noyers-sur-Cher	891,83 €		891,83 €
1023.73.3 Fonds associatifs : Allouis	2 137,95 €		2 137,95 €
1023.74.3 Fonds associatifs : Gully	2 763,75 €		2 763,75 €
1023.76.3 Fonds associatifs : Nozay	511,31 €		511,31 €
1023.77.3 Fonds associatifs : Couffy	93,67 €		93,67 €
1023.78.3 Fonds associatifs : Châtillon-sur-Cher	1 909,94 €		1 909,94 €
1023.79.3 Fonds associatifs : Salles-sur-Cher	2 681,34 €		2 681,34 €
1023.89.4 Fonds associatifs : Saint-Falcois	1 584,83 €		1 584,83 €
1023.94 Fonds associatifs : Saint-Firmin	1 588,67 €		1 588,67 €
1023.99 Fonds associatifs : Berry-Bouy	1 076,86 €		1 076,86 €
1023.102 Fonds associatifs : Beaumont en Véron	209,80 €		209,80 €
1023.103 Fonds associatifs : Savigny en Véron	271,80 €		271,80 €
1023.104 Fonds associatifs : Saint-Germain sur Vienne	160,28 €		160,28 €
1023.105 Fonds associatifs : Lunery	1 240,00 €		1 240,00 €
1023.108 Fonds associatifs : Couffy	366,18 €		366,18 €
1023.109 Fonds associatifs : Chapelle aux Naux	604,07 €		604,07 €
1023.111 Fonds associatifs : Couffy	274,00 €		274,00 €
1023.112 Fonds associatifs : Auneau	53,66 €		53,66 €
1023.113 Fonds associatifs : Châtillon sur Cher	477,60 €		477,60 €
1023.114 Fonds associatifs : Bléray	830,69 €		830,69 €
1023.116 Fonds associatifs : La Membrolle sur Choisille	40,68 €		40,68 €
1023.130 Fonds associatifs : Deais	1 690,00 €		1 690,00 €
1023.132 Fonds associatifs : Chiron	3 276,53 €		3 276,53 €
1023.134 Fonds associatifs : Fiches des Parterres	1 211,82 €		1 211,82 €
1023.134 Fonds associatifs : Vannes	1 984,31 €		1 984,31 €
1065 Réserve générale d'intervention	69 179,47 €	8 373,85 €	60 805,62 €
1065.10 Fonds pour investissements 2006 *	- €	- €	- €
1089 Fonds pour investissements	11 039,50 €	- €	11 039,50 €
Résultat de l'exercice 2008	- €	- €	- €
TOTAL	116 609,07 €	8 373,85 €	108 235,22 €

Comptes annuels

Annexe 7 – Adhésions, souscriptions et mécénat

Evolutions des adhésions et des souscriptions

	2009		2010		2010	
	ADH	SOU SC	Adhésions et souscriptions nouvelles	Adhésions et souscriptions perdues	ADH	SOU SC
18 CHER	39	0	19	5	53	0
28 EURE-ET-LOIR	25	2	1	5	21	2
36 INDRE	17	0	8	2	23	0
37 INDRE-ET-LOIRE	27	4	3	7	23	1
41 LOIR-ET-CHER	10	0	9	1	18	0
45 LOIRET	63	1	22	6	79	1
REGION CENTRE	181	7	62	26	217	4
RESTE de la FRANCE	12	0	9	2	19	0
ETRANGER	0	0	0	0	0	0
TOTAL	193	7	71	28	236	4

Mécénat

Nom du Partenaire	Nature du partenariat	Objet	Montant
CEMEX	Convention de Mécénat	Gestion Les Gléneaux	3 500,00 €
GSM	Convention de Mécénat	Gestion Les Chaumes du Verrilliet	3 500,00 €
MISSION VAL DE LOIRE	Subvention	Soirée Loire Nature	500,00 €
FONDATION DE FRANCE	Subvention	Pastoralisme	8 000,00 €
LIGERIENNE GRANULATS	Convention de Mécénat	Gestion Rives de Beaugency	1 150,00 €
TOTAL			16 650,00 €

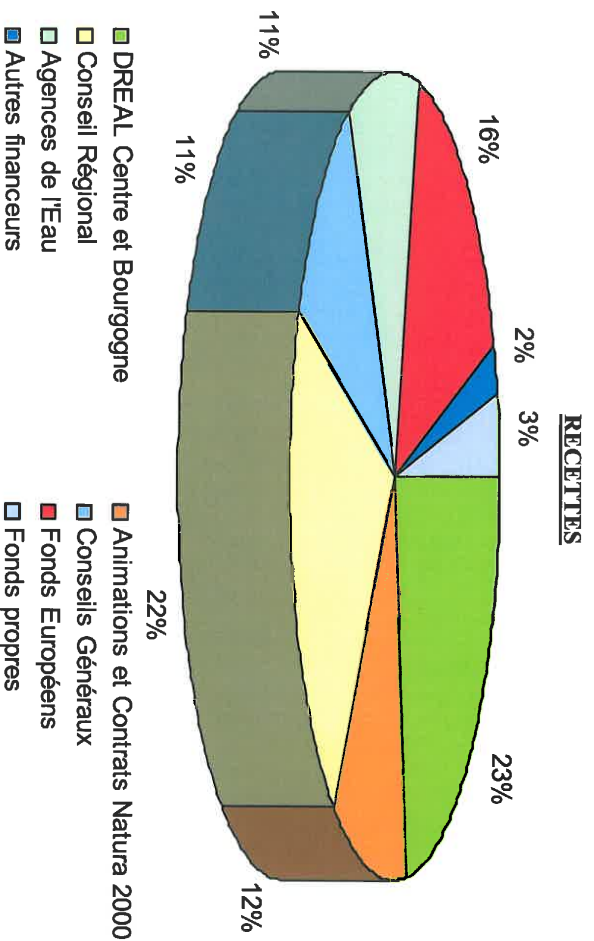
Conservatoire du Patrimoine Naturel de la Région Centre

Rapport financier 2010

39

Comptes annuels

Annexe 8 – Recettes et dépenses



Conservatoire du Patrimoine Naturel de la Région Centre

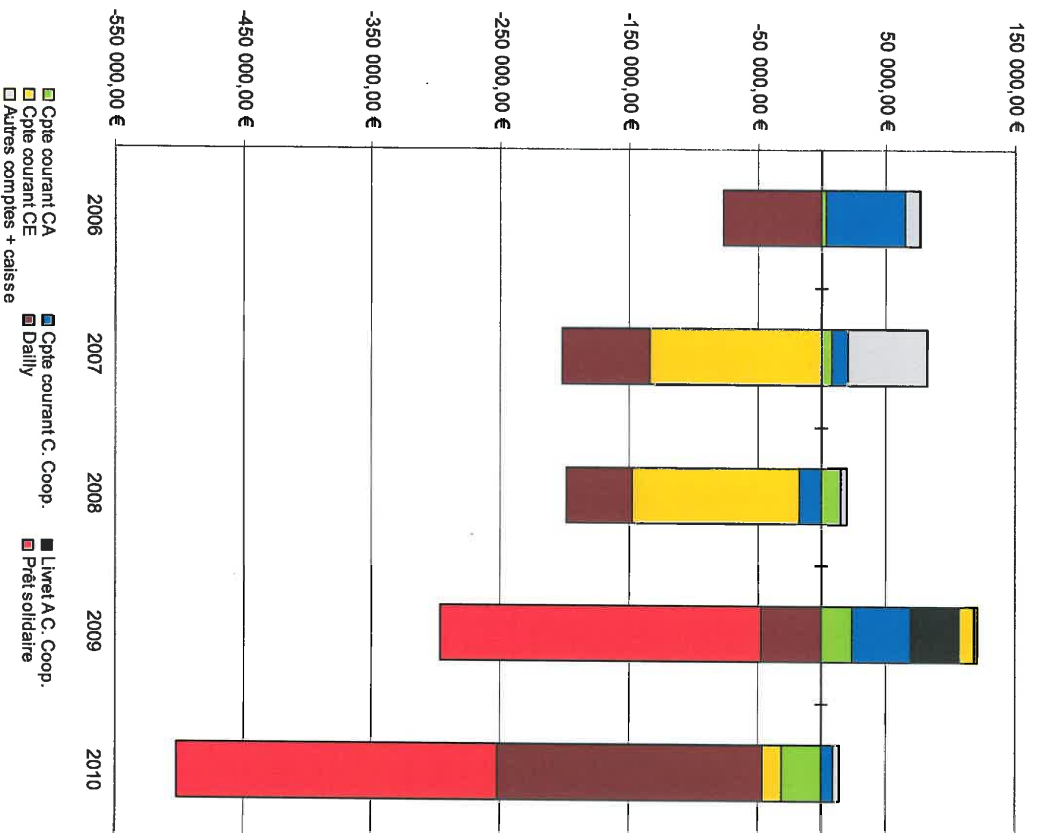
Rapport financier 2010

40

Comptes annuels

Annexe 9 – Evolution de la trésorerie (2006 – 2010)

	2006	2007	2008	2009	2010
Cpte courant CA	3 322,80 €	7 820,63 €	14 776,28 €	23 082,31 €	- 31 591,07 €
Cpte courant C: Coop.	61 649,86 €	12 472,62 €	- 17 883,60 €	45 918,88 €	8 343,30 €
Livret A.C. Coop.				37 622,62 €	554,09 €
Cpte courant CE	- 489,76 €	-133 592,16 €	-129 836,86 €	11 576,71 €	- 14 688,30 €
Dailly	- 75 916,30 €	- 68 481,73 €	- 51 227,31 €	- 47 088,88 €	-205 763,53 €
Prêt solidaire				-250 000,00 €	-250 000,00 €
Autres comptes + caisse	10 529,75 €	61 172,11 €	3 857,71 €	1 656,63 €	4 823,04 €



Conservatoire du Patrimoine Naturel de la Région Centre

Rapport financier 2010

41