

ASSOCIATION SAUVEGARDE RETRAITE

53, Rue Vivienne
75 002 PARIS

**RAPPORT DU COMMISSAIRE AUX COMPTES
SUR LES COMPTES ANNUELS**

Exercice clos le 31 décembre 2010

Rapport du Commissaire aux Comptes sur les Comptes Annuels

Exercice clos le 31 décembre 2010

Aux Adhérents

ASSOCIATION SAUVEGARDE RETRAITE

53 Rue Vivienne

75 002 Paris

Mesdames, Messieurs,

En exécution de la mission qui nous a été confiée par votre Assemblée Générale, nous vous présentons notre rapport relatif à l'exercice clos le 31 décembre 2010, sur :

- le contrôle des comptes annuels de l'association SAUVEGARDE RETRAITE tels qu'ils sont joints au présent rapport;
- la justification de nos appréciations;
- les vérifications et les informations spécifiques prévues par la loi.

Les comptes annuels ont été arrêtés par votre conseil d'administration. Il nous appartient, sur la base de notre audit, d'exprimer une opinion sur ces comptes.

I. OPINION SUR LES COMPTES ANNUELS

Nous avons effectué notre audit selon les normes d'exercice professionnel applicables en France; ces normes requièrent la mise en œuvre de diligences permettant d'obtenir l'assurance raisonnable que les comptes annuels ne comportent pas d'anomalies significatives. Un audit consiste à examiner, par sondages, les éléments probants justifiant les données contenues dans ces comptes. Il consiste également à apprécier les principes comptables suivis et les estimations significatives retenues pour l'arrêté des comptes et à apprécier leur présentation d'ensemble. Nous estimons que nos contrôles fournissent une base raisonnable à l'opinion exprimée ci-après.

Nous certifions que les comptes annuels sont, au regard des règles et principes comptables français, réguliers et sincères et donnent une image fidèle du résultat des opérations de l'exercice écoulé ainsi que de la situation financière et du patrimoine de l'association à la fin de cet exercice.

RSM Dba

Membre de RSM International

36, rue du Louvre

75 001 Paris - France

T +331 42 44 17 50 F +331 42 97 46 86

W www.rsm-dba.com

RSM Dba est le nom commercial de Dba Audit.

SAS au capital de 400 000 euros - Société de commissariat aux comptes inscrite à la compagnie régionale de Paris.
RCS Paris B 481 828 606 - APE 6920 Z - N° TVA Intracommunautaire FR 75 481 828 606

II. JUSTIFICATION DES APPRECIATIONS

En application des dispositions de l'article L. 823-9 du Code de commerce relatives à la justification de nos appréciations, nous vous informons que les appréciations auxquelles nous avons procédé ont porté sur le caractère raisonnable des estimations significatives retenues.

Les appréciations ainsi portées s'inscrivent dans le cadre de notre démarche d'audit des comptes annuels, pris dans leur ensemble, et ont donc contribué à la formation de notre opinion exprimée dans la première partie de ce rapport.

III. VERIFICATIONS SPECIFIQUES


Nous avons également procédé, conformément aux normes d'exercice professionnel applicables en France, aux vérifications spécifiques prévues par la loi.

Nous n'avons pas d'observation à formuler sur la sincérité et la concordance avec les comptes annuels des informations données dans le rapport moral et financier du Conseil d'Administration et dans les documents adressés aux adhérents sur la situation financière et les comptes annuels.

Paris, le 29 juin 2011





Le Commissaire aux Comptes

DBA AUDIT





Laurent ECHAUIER
Associé

Assoc. Sauvegarde Retraites
53, Rue Vivienne
75002 PARIS





Etats Comptables et Fiscaux

31/12/2010



C.S.B.T. SARL
21 Rue Charles Schmidt
93400 SAINT-OUEN.
Téléphone : 01.40.12.52.71



COMPTES 2010
selon loi Becquet du 7 août 1991

	EUROS	
RESSOURCES	4 610 507	
DONS	4 560 079	
AUTRES PRODUITS	50 429	
EMPLOIS	3 616 812	
INFORMATION, MOBILISATION ET ACTIONS SUR LES HOMMES POLITIQUES	2 805 094	77,6%
Information et mobilisation des retraités (enquête sur l'avenir des retraites)	1 065 238	
Campagnes d'action sur les hommes politiques	734 301	
Campagne de presse	373 933	
Bulletins d'informations	228 957	
Publications, Relations Presse, Actions juridiques, Site Internet	402 665	
APPEL A LA GENEROSITE	522 919	14,5%
Frais informatiques et de gestion des dons	207 969	
Cartes de membres et demande de confirmation de soutien à l'association	181 551	
Relation avec les membres	133 399	
FRAIS DE FONCTIONNEMENT	288 799	8,0%
RESSOURCES MISES EN RESERVE	993 695	

PRECISIONS :

Sauvegarde Retraites a pour objet : de défendre et promouvoir les droits des retraités par tous moyens légaux, de rassembler tous les citoyens qui souhaitent obtenir une amélioration des systèmes français de retraites, d'organiser des campagnes d'information et de mobilisation en vue d'une telle amélioration, d'étudier les différents systèmes de retraite existants et d'informer les citoyens sur les solutions adoptées par d'autres pays, d'analyser les options économiques qui permettent de construire une société qui crée des emplois et offre un niveau de vie satisfaisant.

Pour pouvoir réaliser son objet, Sauvegarde Retraites fait appel à la générosité publique et satisfait donc aux obligations de la loi Becquet en informant clairement les donateurs sur ses actions et sur l'emploi des fonds recueillis. Cependant, en raison même de la spécificité de son objet, il est délicat de distinguer, de façon extrêmement tranchée, l'appel à la générosité et les campagnes de mobilisation des hommes politiques, chaque opération comportant une sollicitation financière. En ce qui concerne les frais de personnel, ils sont répartis selon les fonctions de chacun au sein de l'association.

Annexe CER 2010

Les missions sociales de 2 805 094 € sont les suivantes :

- actions de sensibilisation et d'information du grand public sur les retraites, par la diffusion de documentation sur tous formats, papier ou électronique, et d'enquêtes ;
- information des élus sur thème des retraites, par le biais d'envoi de documentation, de rendez-vous et de réunions d'information ;
- organisation de campagnes de pétitions sur des points précis, notamment le pillage de l'Agirc-Arcco par l'Etat au profit de l'Ircantec, caisse de retraite des agents de l'Etat non titulaires et des élus
- financement des recherches et publications de travaux d'experts sur les régimes de retraite et tout particulièrement les différents régimes spéciaux dont le régime de la fonction publique
- financement de campagnes de presse destinées à informer les Français des différences qui subsistent entre les régimes de retraite privés et publics et sur la différence de taux de remplacement
- financement de projets éditoriaux participant à promouvoir un système de retraite plus juste, équitable à la fois entre les actifs et les retraités mais également entre les jeunes générations et les anciennes.
- Nos ressources sont affectées à hauteur de 77,56 % à notre objet

Les règles d'affectation et de répartition des coûts et des ressources ont été les suivantes :

Les frais de fonctionnement incluent :

- Les locations et dotation aux amortissements corporels ;
- Les fournitures et les frais d'archives ;
- Les frais comptables, juridiques et les assurances ;
- Les frais de téléphone, les factures EDG-GDF et les frais de copropriété ;
- Les frais de déménagement et de remboursement de l'emprunt ;
- Les impôts locaux ;
- Les frais informatiques ;
- Les frais de formation ;
- Une quote-part d'une moyenne de 6% pour cent des salaires et des charges sociales correspondantes.

Les frais d'appel à la générosité incluent :

- L'ensemble des coûts liés aux opérations de publipostage spécifiquement destinées à collecter des fonds pour financer des projets et actions de l'association
- Une quote-part de 27 % des salaires et des charges sociales correspondantes qui correspond à tout ce qui concerne les relations épistolaires avec les membres, les demandes de confirmation de soutien et la carte de membre.
- L'ensemble des dépenses de plateforme téléphonique.

Changement de méthodes :

Aucun changement de méthode n'est à signaler sur l'exercice.

Tableau des fonds dédiés :

L'association ne gère pas de fonds dédiés, la campagne de collecte est annuelle et couvre l'exercice de douze mois.

Les dons sont récoltés afin de couvrir les actions sociales, dans leur ensemble, telles que décrites supra et ne sont pas affectés à des projets particuliers.

A la fin de l'exercice, et en cas d'excédent, le résultat est également affecté conformément aux objectifs de l'association tels que décrits dans les statuts.

Bilan Simplifié

Assoc. Sauvegarde Retraites

Période du 01/01/10 au 31/12/10

ACTIF	Montant brut	Dépréciation	Montant net	Exercice précédent
Fonds commercial				
Autres immobilisations incorporelles	11 601	11 601		967
Immobilisations corporelles	1 530 940	159 469	1 371 471	1 397 772
Immobilisations financières	1 127		1 127	1 078
ACTIF IMMOBILISÉ	1 543 668	171 070	1 372 598	1 399 816

Stocks de mat. premières et approv.				
Stocks de marchandises				
Avances et acompt. versés sur comm.				
Créances clients et comptes rattachés	10 950		10 950	7 158
Autres créances	23 400		23 400	29 024
Valeurs mobilières de placement	1 777 551		1 777 551	1 156 491
Disponibilité	427 987		427 987	502 752
Charges constatées d'avance	144 659		144 659	41 318
ACTIF CIRCULANT	2 384 546		2 384 546	1 736 743

TOTAL GÉNÉRAL	3 928 213	171 070	3 757 143	3 136 559
----------------------	------------------	----------------	------------------	------------------

PASSIF	Montant net	Exercice précédent
Capital social ou individuel		
Écarts de réévaluation		
Réserve légale		
Réserves réglementées		
Autres réserves		
Report à nouveau	2 465 282	2 028 734
RÉSULTAT DE L'EXERCICE	993 695	436 548
Provisions réglementées		
FONDS ASSOCIATIFS	3 458 976	2 465 282

PROVISIONS POUR RISQUES ET CHARGES		
---	--	--

Emprunts et dettes assimilées	1 058	344 986
Avances et acomptes reçus sur commandes en cours	1 003	40
Fournisseurs et comptes rattachés	176 376	158 875
Autres dettes	119 729	167 376
Produits constatés d'avance		
DETTES	298 167	671 277

TOTAL GÉNÉRAL	3 757 143	3 136 559
----------------------	------------------	------------------

Compte de Résultat Simplifié

Assoc. Sauvegarde Retraites

Période du 01/01/10 au 31/12/10

RÉSULTAT COMPTABLE	Export	Montant	Exercice précédent
Ventes d'ouvrages		1 604	4 044
Locations de fichiers		39 460	31 815
Cotisations et dons		4 560 082	4 027 427
PRODUIT D'EXPLOITATION		4 601 146	4 063 286

Achat de marchandises [y compris droits de douane]			
Variation de stock de marchandises			
Achats de matières premières et approvisionnements			
Variation de stock [matières premières et approvisionnements]			
Autres charges externes		2 751 285	2 796 518
Impôts, taxes et versements assimilés		59 680	55 874
Rémunérations du personnel		497 553	460 719
Charges sociales		230 463	213 074
Dotations aux amortissements		67 846	60 268
Dotations aux provisions			
Autres charges		6	4
CHARGES D'EXPLOITATION		3 606 832	3 586 457

RÉSULTAT D'EXPLOITATION		994 314	476 829
--------------------------------	--	----------------	----------------

Produits financiers		9 361	2 388
Produits exceptionnels			
Charges financières		9 980	17 669
Charges exceptionnelles			25 000
Impôts sur les bénéfices			

BÉNÉFICE OU PERTE		993 695	436 548
--------------------------	--	----------------	----------------






RÉSULTAT FISCAL	Réintégrations	Déductions
Rémunérations et avantages personnels non déductibles		
Amortissements excédentaires et autres amortissements non déductibles		
Provisions non déductibles		
Impôts et taxes non déductibles		
Réintégrations diverses		
Abattement sur le bénéfice		
Déductions diverses		

RÉSULTAT FISCAL AVANT IMPUTATION DES DÉFICITS ANTÉRIEURS		993 695
---	--	----------------

Déficit de l'exercice reporté en arrière		
Déficit antérieurs reportables		

RÉSULTAT FISCAL APRÈS IMPUTATION DES DÉFICITS ANTÉRIEURS		993 695
---	--	----------------

Détail des comptes



Détail des Comptes

Assoc. Sauvegarde Retraites

Période du 01/01/10 au 31/12/10

Sage 100 Etats comptables et fiscaux 16.02

Bilan Simplifié (2033A)				
	Net	Net N-1	Variation	
	31/12/2010	31/12/2009	En valeur	En %
ACTIF				
Actif Immobilisé				
Immobilisation incorp. - Autres	0,00	966,78	-966,78	-100,00
208000 AUTRES IMMOBILISATIONS INCORPO	11 601,20	11 601,20		
280800 AUTRES IMMOBILISATIONS INCORPO	-11 601,20	-10 634,42	-966,78	9,09
Immobilisations corporelles	1 371 470,99	1 397 771,57	-26 300,58	-1,88
213000 LOCAUX RUE VIVIENNE	1 280 000,00	1 280 000,00		
218100 INSTALL. GENE. AGENC. AMENAG.	202 226,31	152 652,11	49 574,20	32,48
218300 MATERIEL DE BUREAU ET INFORMAT	27 067,76	22 719,93	4 347,83	19,14
218400 MOBILIER	21 645,78	21 645,78		
238000 AV. & ACP TES S/IMMOB. CORP.		13 343,77	-13 343,77	-100,00
281300 AMORT. LOCAL RUE VIVIENNE	-120 746,67	-69 546,67	-51 200,00	73,62
281810 AMORT AGENCTS	-11 657,38	-1 372,77	-10 284,61	749,19
281830 AMORTISSEMENT DU MATERIEL	-23 236,06	-20 406,41	-2 829,65	13,87
281840 AMORTISSEMENT DU MOBILIER	-3 828,75	-1 264,17	-2 564,58	202,87
Immobilisations financières	1 126,54	1 077,54	49,00	4,55
275000 DEPOTS ET CAUTIONNEMENTS VERSE	49,00		49,00	
275200 FONDS ROULT. SYNDIC VIVIENNE	1 077,54	1 077,54		
Total I	1 372 597,53	1 399 815,89	-27 218,36	-1,94
Actif Circulant				
Clients et comptes rattachés	10 949,64	7 158,89	3 791,25	52,96
411000 CLIENTS DIVERS	180,00		180,00	
411ACTIMAIL ACTIMAIL FAIRCOM GROUP		380,00	-380,00	-100,00
411ADDRESS ADDRESS COMPANY	1 039,89	730,89	309,00	42,28
411ATY ATYPEAK	195,00	650,00	-455,00	-70,00
411CFRT CFRT	390,00	390,00		
411CRITERE CRITERE DIRECT	520,00		520,00	
411EDPRA EDITIONS PRAXIS		460,00	-460,00	-100,00
411EXCEL EXCEL	1 690,00	232,91	1 457,09	625,60
411EXP GROUPE EXPRESS-ROULARTA	1 737,50		1 737,50	
411FRA FRANCE ADDRESS	650,00		650,00	
411GER GERONIMO DIRECT		156,00	-156,00	-100,00
411HFA HFA PARIS MATCH	1 035,00	690,00	345,00	50,00
411IFR IFRAP / INST. STE CIVILE	182,00		182,00	
411ITL ITL	731,71	2 667,70	-1 935,99	-72,57
411ITLAT I.T.L. ATLANTIC	760,00		760,00	
411LIC LIGUE DES CITOYENS	460,54	192,89	267,65	138,76
411MARCEL MARCEL VIOLET LABO		608,00	-608,00	-100,00
411MDM MINDWISE DIALOGUE MKTG BV	130,00		130,00	
411MOV MOVE ON SRL	260,00		260,00	
411PART LE PARTICULIER	260,00		260,00	
411REJUD REVUE JUDICIAIRE	208,00		208,00	
411VAL VALMONDE	520,00		520,00	
Autres créances	23 399,63	29 023,72	-5 624,09	-19,38
401AR02 ARGUS		117,99	-117,99	-100,00
401KO02 KONEK CONSULTING SARL	420,00		420,00	
401LA03 LA POSTE	126,37		126,37	
401ON01 ONE TO ONE	492,00	3 275,55	-2 783,55	-84,98
401RD01 RDSL	15 686,28	20 000,00	-4 313,72	-21,57
401REF REFERENCE DIRECTE		3 266,85	-3 266,85	-100,00
401SI03 SIGNASCRIP T	5 874,00	762,85	5 111,15	670,01
409800 FOURN. A.A.R.	800,98	1 600,48	-799,50	-49,95
VMP	1 777 551,06	1 156 491,02	621 060,04	53,70
503100 FCP BNP PARIBAS MONE	765 128,76	1 156 491,02	-391 362,26	-33,84
503200 FCP BNP PARIBAS 3DEC.	1 012 422,30		1 012 422,30	
Disponibilités	427 986,51	502 751,84	-74 765,33	-14,87
511200 CHEQUES A ENCAISSER	62 112,70	227 466,58	-165 353,88	-72,69
5113000 CARTE BLEUE A DEBITER	-5 283,28	-4 401,62	-881,66	20,03
512002 CREDIT MUTUEL	15 536,92	6 658,95	8 877,97	133,32
512003 B.N.P.	355 601,97	272 996,42	82 605,55	30,26
531000 Caisse SIEGE SOCIAL	18,20	31,51	-13,31	-42,24

Détail des Comptes

Assoc. Sauvegarde Retraites

Période du 01/01/10 au 31/12/10

Sage 100 Etats comptables et fiscaux 16.02

Bilan Simplifié (2033A)				
	Net 31/12/2010	Net N-1 31/12/2009	Variation	
			En valeur	En %
Charges constatées d'avances	144 659,06	41 317,98	103 341,08	250,11
486000 CHARGES CONSTATEES D'AVANCE	9 141,48	9 230,17	-88,69	-0,96
486100 C.C.A. /PREST. & IMP.	135 517,58	32 087,81	103 429,77	322,33
Total II	2 384 545,90	1 736 742,95	647 802,95	37,30
Total général (I + II)	3 757 143,43	3 136 558,84	620 584,59	19,79
PASSIF				
Capitaux Propres				
Report à nouveau	2 465 281,77	2 028 734,01	436 547,76	21,52
110000 REPORT A NOUVEAU	2 465 281,77	2 028 734,01	436 547,76	21,52
Résultat de l'exercice	993 694,62	436 547,76	557 146,86	127,63
TOTAL I	3 458 976,39	2 465 281,77	993 694,62	40,31
Dettes				
Emprunts et dettes assimilées	1 058,32	344 986,06	-343 927,74	-99,69
164000 EMPRUNT B.N.P.		343 569,33	-343 569,33	-100,00
168840 I.C.N.E. S/EMPT		401,48	-401,48	-100,00
518100 BANQUES C.A.P.	1 058,32	1 015,25	43,07	4,24
Av. et acptes reçus sur cdes en cours	1 003,00	40,00	963,00	2407,50
419000 DONNS A REMBOURSER	1 003,00	40,00	963,00	2407,50
Fournisseurs et comptes rattachés	176 376,41	158 874,56	17 501,85	11,02
401ABCC A.B. CREATION CONSEIL	2 679,04		2 679,04	
401ADRESS ADRESS COMPANY	310,96	310,96		
401AN02 ANTALIS	148,90		148,90	
401AR01 ARCHIVECO	225,10		225,10	
401AR03 ARCOS	6 615,36	7 005,42	-390,06	-5,57
401AS02 ASPSERVEUR	30,00	9,81	20,19	205,81
401ATY ATYPEAK	1 950,00	1 825,83	124,17	6,80
401BASE BASE PLUS	538,50	487,27	51,23	10,51
401BOUY BOUYGUES TELECOM	86,49		86,49	
401BR01 BRUNEAU	558,24		558,24	
401BU01 BUSINESS IMPACT	3 588,00	3 588,00		
401CH03 CHIENS D'AVEUGLES	130,00		130,00	
401CIFEA CIFEA		6 155,26	-6 155,26	-100,00
401CS01 CSBT	4 229,06	3 857,10	371,96	9,64
401DOCST DOCUMENT STORE		414,41	-414,41	-100,00
401DU03 DUCREY GERARD	4 341,48		4 341,48	
401ED03 EDM		155,48	-155,48	-100,00
401EN01 ENVELOPPA	1 782,52	1 304,38	478,14	36,66
401ET02 E.T.B.	709,86		709,86	
401EX01 EXCEL		466,44	-466,44	-100,00
401EX02 EXPRESS	10 166,00		10 166,00	
401FDH F.D.H.		89,70	-89,70	-100,00
401FIG FIGARO MEDIAS	33 679,36	4 855,76	28 823,60	593,60
401FR01 FRANCE TELECOM	50,52	37,08	13,44	36,25
401FR03 FRANCE ALZHEIMER		310,96	-310,96	-100,00
401GH01 GHESQUIERES	5 200,21	2 689,88	2 510,33	93,32
401GPV GPV		1 097,81	-1 097,81	-100,00
401GT G.T. EDITIONS	310,96		310,96	
401IDC IDC IMPRIMERIE	4 592,64	7 164,04	-2 571,40	-35,89
401IN06 INDICA	6 625,84	3 205,52	3 420,32	106,70
401IT01 ITL	1 312,42	3 050,46	-1 738,04	-55,98
401LA04 LA PARISIENNE DE ROUTAGE	13 277,58	3 550,22	9 727,36	273,99
401LA11 LAGARDERE		10 762,62	-10 762,62	-100,00
401LE06 LE POINT	11 329,77		11 329,77	
401LI03 LIGUE DE DEFENSE DES CITOYENS	260,00		260,00	
401LIBER LIBER-T / COPIROUTE	119,50	59,40	60,10	101,18
401MA11 MASSON	50,00		50,00	
401ME02 MEDIA PRISME		310,96	-310,96	-100,00
401MV01 MARCEL VIOLET		908,96	-908,96	-100,00
401PA02 LE PARTICULIER	310,96		310,96	
401PNDATA P.N. DATA	1 220,94	2 451,73	-1 230,79	-50,20

Détail des Comptes

Assoc. Sauvegarde Retraites

Période du 01/01/10 au 31/12/10

Sage 100 Etats comptables et fiscaux 16.02

Bilan Simplifié (2033A)				
	Net	Net N-1	Variation	
	31/12/2010	31/12/2009	En valeur	En %
401PR01 PRADEAUX IMPRIMERIE		581,44	-581,44	-100,00
401SAZ SAZ		130,00	-130,00	-100,00
401SC01 SCORE MARKETING	30 809,08	50 008,39	-19 199,31	-38,39
401SC02 SCOUTS DE FRANCE	142,29		142,29	
401TR04 TRACKER	196,99		196,99	
401TR06 TRANSPARENCE DECORATION		4 468,40	-4 468,40	-100,00
401VA02 VALMONDE		155,48	-155,48	-100,00
401VERNOU VERNOU IMPRESSIONS	10 591,81	11 568,93	-977,12	-8,45
401WALCH WALCH S.A.	437,90	450,00	-12,10	-2,69
401XI01 XITI	57,41	57,41		
408000 FOURNIS. FACTURES NON PARVENUE	17 710,72	25 329,05	-7 618,33	-30,08
Autres dettes	119 729,31	167 376,45	-47 647,14	-28,47
404GOU C. GOURMELON		34 644,53	-34 644,53	-100,00
404ORBIS ORBIS		18 424,02	-18 424,02	-100,00
421000 PERSONNEL REMUNERATIONS DUES	800,00		800,00	
428200 DETTES PROVISIO. POUR CONGES P	32 974,17	35 489,44	-2 515,27	-7,09
431000 SECURITE SOCIALE	24 582,00	23 347,00	1 235,00	5,29
437200 GROUPE NOVALIS TAITBOUT / RETR	19 251,00	16 700,00	2 551,00	15,28
437210 APRIL / PREVOYANCE	2 322,89	2 085,53	257,36	12,46
437300 ASSEDIC	9 014,00	8 178,00	836,00	10,22
437400 FORTIS	3 890,35	3 347,84	542,51	16,20
438200 CHARGES SOCIALES SUR CONGES PA	18 883,63	19 743,09	-859,46	-4,35
448600 AUTRES CHARGES A PAYER	7 549,00	5 226,00	2 323,00	44,45
467200 RBT FRAIS M-L D	37,00	37,00		
467202 NF PED		174,00	-174,00	-100,00
467203 N.F. ESPERANCIA B.	425,27		425,27	
TOTAL III	298 167,04	671 277,07	-373 110,03	-55,58
TOTAL GÉNÉRAL (I + II + III)	3 757 143,43	3 136 558,84	620 584,59	19,79

Détail des Comptes

Assoc. Sauvegarde Retraites

Période du 01/01/10 au 31/12/10

Sage 100 Etats comptables et fiscaux 16.02

Compte Résultat Simplifié (2033B)				
	Net	Net N-1	Variation	
	31/12/2010	31/12/2009	En valeur	En %
A - RÉSULTAT COMPTABLE				
PRODUITS D'EXPLOITATION				
Ventes de marchandises	1 604,00	4 044,00	-2 440,00	-60,34
707000 VENTES DE LIVRES & DOC.	1 604,00	4 044,00	-2 440,00	-60,34
Production vendue de service	39 460,10	31 815,05	7 645,05	24,03
708310 LOCATIONS DIVERSES	39 460,10	31 815,05	7 645,05	24,03
Autres produits	4 560 082,12	4 027 426,81	532 655,31	13,23
756000 COTISATIONS	4 550 488,63	4 023 104,49	527 384,14	13,11
756001 DONS EN LIGNE	9 320,00	4 076,00	5 244,00	128,66
756100 COT.MEMBRES PARTICIPANTS	270,00	240,00	30,00	12,50
758000 PRODUITS DIVERS GESTION COURAN	3,49	6,32	-2,83	-44,78
Total des pdts. d'expl. hors TVA (I)	4 601 146,22	4 063 285,86	537 860,36	13,24
CHARGES D'EXPLOITATION				
Autres charges externes	2 751 284,77	2 796 517,70	-45 232,93	-1,62
606100 ELECTRICITE / GAZ	3 844,79	1 919,50	1 925,29	100,30
606300 FOURNIT. ENTRETIEN & PETIT EQU	5 356,64	4 897,87	458,77	9,37
606310 PETITS EQUIPEMENTS	11 539,17	3 767,56	7 771,61	206,28
606400 FOURNITURES ADMINISTRATIVES	18 042,76	14 573,01	3 469,75	23,81
613200 LOCATIONS IMMOBILIERES	1 739,60	16 715,88	-14 976,28	-89,59
613210 LOC.MACHINE AFFRANCHIR	1 151,68	1 055,17	96,51	9,15
613220 LOCATION PHOTOCOPIEUR	1 966,24	1 330,42	635,82	47,79
613500 LOCATIONS FICHIERS	140 607,14	107 022,84	33 584,30	31,38
613600 LOCATION ARCHIVES	3 486,43	2 556,99	929,44	36,35
614000 CHARGES LOCATIVES & DE COPROPR	118,10	1 163,00	-1 044,90	-89,85
614100 CHARGES COPRO RUE VIVIENNE	4 669,15	3 927,66	741,49	18,88
615200 TVX & ENTRETIEN IMMEUBLE	-3 030,81	8 799,06	-11 829,87	-134,44
615500 SUR BIENS MOBILIERS	816,17	6 973,78	-6 157,61	-88,30
615600 MAINTENANCE	8 605,74	5 847,67	2 758,07	47,17
615610 SURVEILLANCE AUDIO & PRESSE	3 527,35	3 785,58	-258,23	-6,82
616100 MULTIRISQUES	416,89	616,09	-199,20	-32,33
616200 ASS. RESP. DIRIGEANTS	750,00	745,38	4,62	0,62
617000 ETUDES ET RECHERCHES	478 083,95	474 578,05	3 505,90	0,74
617100 ETUDES-COMMUNICATION	65 144,43	97 745,59	-32 601,16	-33,35
618100 DOCUMENTATION GENERALE	1 905,10	2 720,21	-815,11	-29,96
618300 DOCUMENTATION TECHNIQUE	12 812,83	3 493,45	9 319,38	266,77
618500 FRAIS DE COLLOQUES, SEMIN., CO		218,00	-218,00	-100,00
622600 HONORAIRES	150 413,46	98 279,24	52 134,22	53,05
622610 DROITS D'AUTEUR	2 550,00	3 017,00	-467,00	-15,48
622611 HONORAIRES DECO. ARCHI.		22 454,90	-22 454,90	-100,00
622620 HON.PHONING	53 795,76	78 453,39	-24 657,63	-31,43
622700 FRAIS D'ACTES ET DE CONTENTIEU	50,00	243,62	-193,62	-79,48
623100 ANNONCES ET INSERTIONS	360 907,52	218 137,13	142 770,39	65,45
623600 CATALOGUES ET IMPRIMES	270 602,49	328 478,28	-57 875,79	-17,62
623700 PUBLICATIONS		4 824,00	-4 824,00	-100,00
623800 DONS-ETRENNES-CADEAUX	1 825,82	1 679,00	146,82	8,74
625100 VOYAGES ET DEPLACEMENTS	16 902,55	16 047,83	854,72	5,33
625120 FRAIS DE DEPLACEMENT	21 563,96	17 028,11	4 535,85	26,64
625600 FRAIS DE DEMENAGEMENT		4 126,20	-4 126,20	-100,00
625600 MISSIONS	123,00	2 201,56	-2 078,56	-94,41
625700 RECEPTIONS	19 936,01	13 318,40	6 617,61	49,69
626100 FRAIS DE POSTE	882 072,98	1 009 260,78	-127 187,80	-12,60
626200 FRAIS DE ROUTAGE	172 802,51	185 364,75	-12 562,24	-6,78
626300 TELECOMMUNICATIONS	9 412,84	8 802,08	610,76	6,94
626400 INTERNET	15 046,95	9 729,21	5 317,74	54,66
627100 FRAIS BANCAIRES BNP	11 512,74	9 727,75	1 784,99	18,35
627800 AUTRES FRAIS & COMM. PREST. SE	212,83	891,71	-678,88	-76,13
Impôts, taxes et versements assimilés	59 680,00	55 874,00	3 806,00	6,81
631100 TAXE SUR LES SALAIRES	44 695,00	41 387,00	3 308,00	7,99
631300 PART. EMPLOY. A FORM. PROF. CO	9 669,00	8 770,00	899,00	10,25
635120 TAXES FONCIERES	4 386,00	4 305,00	81,00	1,88
635130 TAXE S/LES BUREAUX	930,00	1 412,00	-482,00	-34,14
Rémunérations du personnel	497 552,94	460 719,28	36 833,66	7,99
641100 SALAIRES APPOINT. COMMIS. DE B	494 748,13	453 633,36	41 114,77	9,06

Détail des Comptes





Assoc. Sauvegarde Retraites

Période du 01/01/10 au 31/12/10

Sage 100 Etats comptables et fiscaux 16.02

Compte Résultat Simplifié (2033B)				
	Net	Net N-1	Variation	
	31/12/2010	31/12/2009	En valeur	En %
641110 PRIMES ET INDEMNITES		3 766,78	-3 766,78	-100,00
641200 CONGES PAYES	-2 515,27	3 319,14	-5 834,41	-175,78
641400 INDEMNITES ET AVANTAGES DIVERS	5 320,08		5 320,08	
Charges sociales	230 463,25	213 074,19	17 389,06	8,16
645100 COTISATIONS A L'URSSAF	133 718,27	125 144,84	8 573,43	6,85
645300 COTISATIONS AUX CAISSES RETR.	25 691,64	22 013,27	3 678,37	16,71
645400 COTISATIONS CHOMAGE	21 769,14	19 268,87	2 500,27	12,98
645520 COTISATIONS CAISSES RETRAITE C	15 028,76	15 332,04	-303,28	-1,98
645530 COTIS RET.CAD.ART83	12 590,07	11 271,83	1 318,24	11,69
645610 COTISATIONS PREVOYANCE	7 907,45	7 274,96	632,49	8,69
645700 AUTRES CH.PERSONNEL	14 347,68	9 663,06	4 684,62	48,48
645810 CH.SUR CONGES PAYES	-859,46	2 728,72	-3 588,18	-131,50
645820 AUTRES CH SOCIALES		60,60	-60,60	-100,00
645830 AGESEA	261,00	316,00	-55,00	-17,41
647500 MEDECINE DU TRAVAIL, PHARMACIE	8,70		8,70	
Dotations aux amortissements	67 845,62	60 268,20	7 577,42	12,57
681110 IMMOBILISATIONS INCORPORELLES	966,78	3 867,06	-2 900,28	-75,00
681120 IMMOBILISATIONS CORPORELLES	66 878,84	56 401,14	10 477,70	18,58
Autres charges	5,78	3,77	2,01	53,92
658000 AJUSTEMENT DE CPTES	5,78	3,77	2,01	53,92
Total des charges d'exploitation (II)	3 606 832,36	3 586 457,14	20 375,22	0,57
1 - RÉSULTAT D'EXPLOITATION (I - II)	994 313,86	476 828,72	517 485,14	108,53
PRODUITS ET CHARGES DIVERSES				
Produits financiers (III)	9 361,24	2 887,93	6 473,31	292,02
767000 PROD. NETS SUR CESS. VALEURS M	9 361,24	2 359,74	7 001,50	296,71
768000 AUTRES PRODUITS FINANCIERS		28,19	-28,19	-100,00
Charges financières (V)	9 980,48	17 668,89	-7 688,41	-43,51
661100 INTERETS S/EMPT. B.N.P.	8 988,10	17 668,89	-8 700,79	-49,24
668000 AUTRES CHARGES FINANCIERES	1 012,38		1 012,38	
Charges exceptionnelles (VI)		25 000,00	-25 000,00	-100,00
671000 CHARG. EXCEPT. SUR OPERAT. GES		25 000,00	-25 000,00	-100,00
2 - BÉNÉFICE ou PERTE	993 694,62	436 547,76	557 146,86	127,63
B - RESULTAT FISCAL				
Réintégrations				
Déductions				
RÉSULTAT FISCAL AVANT IMPUTATION DES DÉFICITS ANT				
Bénéfice col. 1 Déficit col. 2	993 694,62	0,00	993 694,62	
Déficits				
RÉSULTAT FISCAL APRÈS IMPUTATION DES DÉFICITS				
Bénéfice col. 1 Déficit col. 2	993 694,62		993 694,62	

Annexe



REGLES & METHODES COMPTABLES

Association Sauvegarde Retraites

Au 31 Décembre 2010

1. REGLES & METHODES COMPTABLES

L'Association Sauvegarde Retraite enregistre ses opérations comptables et prépare ses états financiers conformément au plan comptable général 1999, aux prescriptions du Code du Commerce ainsi qu'au règlement n° 99.01 du Comité et de la Réglementation Comptable du 16 février 1999 relatif aux modalités d'établissement des comptes annuels des associations et fondations.

Les conventions générales comptables ont été appliquées dans le respect du principe de prudence, conformément aux hypothèses de base :

- Continuité de l'exploitation,
- Permanence des méthodes comptables d'un exercice comptable à l'autre,
- Indépendance des exercices.

et conformément aux règles générales d'établissement et de présentation des comptes annuels.

La méthode de base retenue pour l'évaluation des éléments inscrits en comptabilité est la méthode des coûts historiques.

Les principales méthodes utilisées sont les suivantes :

1.1 Immobilisations incorporelles et corporelles.

Les immobilisations incorporelles et corporelles sont évaluées à leur coût d'acquisition (prix d'achat et frais accessoires, hors frais d'acquisition des immobilisations ou à leur coût de production).

Les amortissements pour dépréciation sont calculés suivant les modes linéaire ou dégressif

	<u>Mode</u>	<u>Taux</u>	<u>Durée</u>
Site internet	Linéaire	33,33%	3 ans
Locaux Rue Vivienne	Linéaire	4,00%	25 ans
Agencements & Installations	Linéaire	10%	10 ans
Matériel informatique	Dégressif	35%	5 ans

Par simplification (et en l'absence d'expertise), les locaux à usage de bureaux acquis en 2008 n'ont pas été décomposés et sont amortis en linéaire sur une durée de 25 ans.

REGLES & METHODES COMPTABLES

Association Sauvegarde Retraites

Au 31 Décembre 2010

1.2 Valeurs mobilières de placement.

La valeur brute est constituée par le coût d'achat hors frais accessoires. Lorsque la valeur d'inventaire est inférieure à la valeur brute, une provision pour dépréciation est constituée pour ramener la valeur brute à la valeur d'inventaire à la date de clôture.

En cas de cession portant sur un ensemble de titres de même nature conférant les mêmes droits, la valeur de sortie des titres cédés a été déterminée selon la méthode « premier entré – premier sorti ».

Les plus values latentes réalisées ne sont pas comptabilisées conformément au principe de prudence.

La plus value latente sur les valeurs FCP BNP MONET. et 3DEC. détenues au 31 décembre 2010 s'élève respectivement à 2.843 € et 4.893 €.

1.3 Créances.

Les créances sont valorisées à leur valeur nominale. Une provision pour dépréciation est pratiquée lorsque la valeur d'inventaire est inférieure à la valeur comptable.

1.4 Charges constatées d'avance.

Elles concernent principalement les achats d'imprimés, d'enveloppes et autres fournitures non consommés sur l'exercice ; leur montant s'élève à 144.659 €.

2. EVENEMENTS SIGNIFICATIFS

Faits marquants :

- de l'exercice : Remboursement anticipé du prêt.
- postérieurs à compter de la clôture : Néant.

Immobilisations - Amortissements

Assoc. Sauvegarde Retraites

Période du 01/01/10 au 31/12/10

IMMOBILISATIONS	Montant début exercice	Augmentations acquisitions	Diminutions cessions	Montant fin exercice
Fonds commercial				
Autres immobilisations incorporelles	11 601			11 601
Terrains				
Constructions	1 280 000			1 280 000
Inst. techniques et outillage industriel				
Inst. générales, agencements et divers	152 652	49 574		202 226
Matériel de transport				
Autres immobilisations corporelles	57 709			48 714
Immobilisations financières	1 078	49		1 127
TOTAL GÉNÉRAL	1 503 040	49 623		1 543 668

AMORTISSEMENTS	Montant début exercice	Augmentations acquisitions	Diminutions cessions	Montant fin exercice
Immobilisations incorporelles	10 634	967		11 601
Terrains				
Constructions	69 547	51 200		120 747
Inst. techniques et outillage industriel				
Inst. générales, agencements et divers	1 373	10 285		11 657
Matériel de transport				
Autres immobilisations corporelles	21 671	5 394		27 065
TOTAL GÉNÉRAL	103 224	67 846		171 070

Relevé des Provisions - Amortissements dérogatoires

Période du 01/01/10 au 31/12/10

Assoc. Sauvegarde Retraites

RUBRIQUES	Montant début d'exercice	Augmentations dotations	Diminutions reprises	Montant fin d'exercice
Amortissements dérogatoires				
Autres provisions réglementées				
PROVISIONS RÉGLEMENTÉES				

PROV. POUR RISQUES ET CHARGES				
--------------------------------------	--	--	--	--

Prov. pour dépréciation sur immo.				
Prov. pour dépréc./stocks et en cours				
Prov. pour dépréciation sur clients et comptes rattachés				
Autres provisions pour dépréciation				
PROVISIONS POUR DÉPRÉCIATION				

TOTAL GÉNÉRAL				
----------------------	--	--	--	--

État des Échéances des Créances et Dettes

Période du 01/01/10 au 31/12/10

Assoc. Sauvegarde Retraites

ÉTAT DES CRÉANCES	Montant brut	A 1 an au plus	A plus d'1 an
DE L'ACTIF IMMOBILISÉ			
Créances rattachées à des participations			
Prêts			
Autres immobilisations financières	1 127		1 127
TOTAL de l'actif immobilisé :	1 127		1 127
DE L'ACTIF CIRCULANT			
Clients douteux ou litigieux			
Autres créances clients	10 950	10 950	
Créance représent. de titres prêtés ou remis en garantie			
Personnel et comptes rattachés			
Sécurité sociale et autres organismes sociaux			
État - Impôts sur les bénéfices			
État - Taxe sur la valeur ajoutée			
État - Autres impôts, taxes et versements assimilés			
État - Divers			
Groupe et associés			
Débiteurs divers	23 400	23 400	
TOTAL de l'actif circulant :	34 349	34 349	
CHARGES CONSTATÉES D'AVANCE	144 659	144 659	

TOTAL GÉNÉRAL	180 135	179 008	1 127
----------------------	----------------	----------------	--------------

ÉTAT DES DETTES	Montant brut	A 1 an au plus	A plus d'1 an et 5 ans au plus	A plus de 5 ans
Emprunts obligataires convertibles				
Autres emprunts obligataires				
Auprès des établissements de crédit :				
- à 1 an maximum à l'origine	1 058	1 058		
- à plus d' 1 an à l'origine				
Emprunts et dettes financières divers				
Fournisseurs et comptes rattachés	176 376	176 376		
Personnel et comptes rattachés	33 774	33 774		
Sécurité sociale et autres organismes	77 944	77 944		
Impôts sur les bénéfices				
Taxe sur la valeur ajoutée				
Obligations cautionnées				
Autres impôts, taxes et assimilés	7 549	7 549		
Dettes sur immo. et comptes rattachés				
Groupe et associés				
Autres dettes	462	462		
Dettes représentat. de titres empruntés				
Produits constatés d'avance				

TOTAL GÉNÉRAL	297 164	297 164		
----------------------	----------------	----------------	--	--

Charges à Payer

Assoc. Sauvegarde Retraites

Période du 01/01/10 au 31/12/10

MONTANT DES CHARGES À PAYER INCLUS DANS LES POSTES SUIVANTS DU BILAN	Montant
Emprunts obligataires convertibles	
Autres emprunts obligataires	
Emprunts et dettes auprès des établissements de crédit	
Emprunts et dettes financières divers	
Dettes fournisseurs et comptes rattachés	17 711
Dettes fiscales et sociales	59 407
Dettes sur immobilisations et comptes rattachés	
Disponibilités, charges à payer	1 058
Autres dettes	
TOTAL	78 176

Produits à Recevoir

Assoc. Sauvegarde Retraites

Période du 01/01/10 au 31/12/10

MONTANT DES PRODUITS A RECEVOIR INCLUS DANS LES POSTES SUIVANTS DU BILAN	Montant
Immobilisations financières Créances rattachées à des participations Autres immobilisations financières Créances Créances clients et comptes rattachés Personnel Organismes sociaux État Divers, produits à recevoir Autres créances Valeurs Mobilières de Placement Disponibilités	801
TOTAL	801

Charges et Produits Constatés d'Avance

Assoc. Sauvegarde Retraites

Période du 01/01/10 au 31/12/10

RUBRIQUES	Charges	Produits
Charges ou produits d'exploitation	144 659	
Charges ou produits financiers		
Charges ou produits exceptionnels		
TOTAL	144 659	

Effectif Moyen

Assoc. Sauvegarde Retraites

Période du 01/01/10 au 31/12/10

EFFECTIFS	Personnel salarie	Personnel mis a disposition de l'entreprise
Cadres	2	
Agents de maîtrise et techniciens		
Employés	8	
Ouvriers		
TOTAL	10	

Variation des fonds associatifs

	Début d'exercice	Affectation du Résultat	Fin d'exercice
Report à nouveau	2 028 734	436 548	2 465 282
Résultat	436 548	-436 548	993 695
Total	2 465 282	0	3 458 977

Suivi des dons manuels affectés

Dons manuels affectés	Dons à engager en début d'exercice	Utilisation en cours d'exercice	Dons restant à engager en fin d'exercice
4 559 809	0	4 559 809	0