

RAPPORT DU COMMISSAIRE AUX COMPTES
SUR LES COMPTES ANNUELS

de l'exercice clos le
31 décembre 2010

de l'association

ENFANTS, ESPOIR DU MONDE

20, rue de Salm
67200 STRASBOURG

Mesdames, Messieurs,

En exécution de la mission qui nous a été confiée par votre Assemblée Générale et qui a pris effet à partir des comptes clos le 31 décembre 2008 nous vous présentons notre rapport relatif à l'exercice clos le 31 décembre 2010, sur :

- le contrôle des comptes annuels de l'Association « ENFANTS, ESPOIR DU MONDE », tels qu'ils sont joints au présent rapport,
- la justification de nos appréciations,
- les vérifications spécifiques et les informations prévues par la loi,

Les comptes annuels ont été arrêtés par le Conseil d'Administration. Il nous appartient, sur la base de notre audit, d'exprimer une opinion sur ces comptes.

I. OPINION SUR LES COMPTES ANNUELS

Nous avons effectué notre audit selon les normes d'exercice professionnel applicables en France; ces normes requièrent la mise en œuvre de diligences permettant d'obtenir l'assurance raisonnable que les comptes annuels ne comportent pas d'anomalies significatives.

Un audit consiste à examiner, par sondage, les éléments probants justifiant les données contenues dans ces comptes. Il consiste à apprécier les principes comptables suivis et les estimations significatives retenues pour l'arrêté des comptes et à apprécier leur présentation d'ensemble. Nous estimons que nos contrôles fournissent une base raisonnable à l'opinion exprimée ci-après.

Nous certifions que les comptes annuels sont, au regard des règles et principes comptables français, réguliers et sincères, et donnent une image fidèle des opérations de l'exercice écoulé, ainsi que de la situation financière et du patrimoine de l'association à la fin de cet exercice.

II. JUSTIFICATION DES APPRECIATIONS

En application des dispositions de l'article L.823-9 du Code de commerce relatives à la justification de nos appréciations, nous vous informons que les appréciations auxquelles nous avons procédé ont porté sur le caractère approprié des principes comptables appliqués, notamment:

- Nous avons apprécié la justification et l'évaluation des fonds dédiés constitués à la clôture de l'exercice,

Les appréciations ainsi portées s'inscrivent dans le cadre de notre démarche d'audit des comptes annuels, pris dans leur ensemble, et ont donc contribué à la formation de notre opinion sans réserve, exprimée dans la première partie de ce rapport.

III. VERIFICATIONS ET INFORMATIONS SPECIFIQUES

Nous avons également procédé, conformément aux normes d'exercice professionnel applicables en France, aux vérifications spécifiques prévues par la loi.


Nous n'avons pas d'observation à formuler sur la sincérité et la concordance avec les comptes annuels des informations données par le rapport financier du Conseil d'Administration et dans les documents adressés aux membres sur la situation financière et les comptes annuels.

Fait à Schiltigheim, le 18 février 2011.

Pour la société AUDITORIA,
Dan GOMPEL,
Commissaire aux Comptes.




Détail des postes	Valeurs brutes	Amortis. et provisions	Valeurs nettes	Au 311209
Capital souscrit non-appelé				
Immobilisations incorporelles				
Immobilisations corporelles				
Immobilisations financières				
TOTAL I				
Stocks et en-cours				
Avances & acomptes versés/com.				
Créances				
Valeurs mobilières de placement				
Disponibilités	163 046,81		163 046,81	109 074,79
Soldes banques et caisse	163 046,81		163 046,81	109 074,79
CIC Compte Courant 01 51201000	40 165,81		40 165,81	5 661,37
CIC Compte Epargne/livret 03 51203000	38 692,23		38 692,23	32 640,34
CIC Livret Association 04 51204000	22 287,06		22 287,06	70,29
CIC Compte Epargne/livret 05 51205000	4 997,16		4 997,16	147,98
CE BI 01 51211000	952,39		952,39	
CMBI2 51212000	1 010,32		1 010,32	
CM Breuschwickersheim 45 51221000	1 658,47		1 658,47	380,69
CM01 Diemeringen 51230000	73,00		73,00	1 076,00
CM Hindisheim 45 51241000	13 869,88		13 869,88	1 769,45
CM Hindisheim 60 51242000	16 511,81		16 511,81	24 561,21
CIC REICHSHOFFEN 51250000				30,48
CM REICHSH 51250100	33,92		33,92	
CM Reipertswiller 45 51251000	481,44		481,44	16,45
CM Reipertswiller 61 Liv Partenaire 51252000	10 644,53		10 644,53	5 808,89
SA45 51261000	360,92		360,92	172,83
CM Saveme 60 Livret bleu 51262000	4 038,56		4 038,56	9 829,83
CM Strasbourg Natepu 45 51271000	2 420,97		2 420,97	1 802,32
CM Weyersheim 01 51281000	2 185,94		2 185,94	241,38
CM Weyersheim 02 Livret bleu 51282000	190,72		190,72	10 095,49
Chèques postaux - 1 51410000	2 111,47		2 111,47	12 406,41
Caisse en Monnaie locale 53110000	360,21		360,21	363,38
MOUVEMENTS DE FONDS 58000000				2 000,00
Charges constatées d'avance				
TOTAL II	163 046,81		163 046,81	109 074,79
Charges à répartir/plus.exerc.(III)				
Primes rembours. d'obligations (IV)				
Ecart de conversion actif (V)				
TOTAL GENERAL (I+II+III+IV+V)	163 046,81		163 046,81	109 074,79



Détail des postes		Valeurs nettes	Au 311209
Capital			
Primes d'émission, de fusion			
Ecart de réévaluation			
Réserves			
Report à nouveau		58 226,05	73 740,82
Report à nouveau		58 226,05	73 740,82
Report à nouveau (créditeur)	11000000	73 740,82	73 740,82
Report à nouveau (débitteur)	11900000	-15 514,77	
Résultat de l'exercice		-8 734,90	-15 514,77
Résultat de l'exercice		-8 734,90	-15 514,77
Subventions d'investissement			
Provisions réglementées		111 055,66	48 358,74
Fonds dédiés aux centres		111 055,66	48 358,74
FONDS DEDIES CENTRES	19400000	111 055,66	48 358,74
TOTAL I		160 546,81	106 584,79
Produits émissions titres particip.			
Avances conditionnées			
TOTAL I BIS			
Provisions pour risques			
Provisions pour charges			
TOTAL II			
Emprunts obligataires convertibles			
Autres emprunts obligataires			
Emprunts & dettes aup. étab. crédit			
Emprunts et dettes financ. divers			
Avanc. & acptes reçus/com en cours			
Dettes fourniss. & cptes rattachés		2 500,00	2 490,00
Dettes fourniss. & cptes rattachés		2 500,00	2 490,00
Fournisseurs - fact. non parvenues	40800000	2 500,00	2 490,00
Dettes fiscales et sociales			
Dettes sur immo. et cptes rattachés			
Autres dettes			
Produits constatés d'avance			
TOTAL III		2 500,00	2 490,00
Ecart de conversion passif (IV)			
TOTAL GENERAL (I+Ibis+II+III+IV)		163 046,81	109 074,79

Détail des postes			Au 311210	Au 311209
CHARGES D'EXPLOITATION				
Coût d'achat des marchandises				
Achats de marchandises				
Variations de stocks de march.				
Consommation exercice /tiers			44 670,30	48 508,88
Achats matières premières				
Achats autres approvisionnements				
Variation de stocks Mat./approv.				
Autres achats et charges externes			44 670,30	48 508,88
FOURNITURES ET SERVICES COURA 60510000			2 124,33	924,81
FOURNITURES ET SERVICES ACTIONS 60520000			18 532,45	25 419,46
LOYERS COURANTS 61400000				229,10
PRIMES D'ASSURANCE 61600000			15,97	1 024,66
Rémunérations d'intermédiaires 62200000			3 693,68	1 294,00
EDITION JOURNAL 62300000			13 524,05	13 540,92
DEPLACEMENTS, MISSIONS, RECEPT 62500000				326,20
FRAIS POSTAUX EQUIPES 62600000				276,96
FRAIS POSTAUX COURANTS SIEGE 62610000			285,04	791,78
FRAIS POSTAUX JOURNAL 62620000			4 268,14	2 697,50
TELEPHONE 62630000				70,65
FRAIS BANCAIRES EQUIPES 62700000			239,17	132,11
FRAIS BANCAIRES COURANTS SIEGE 62710000			30,88	88,19
FRAIS BANCAIRES VIR CENTRES 62720000			1 901,31	1 561,54
FRAIS INTERVENTION 62730000			55,28	
FRAIS BANCAIRES INTERVENTION 62730000				131,00
Impôts, taxes et vers. assimilés				
Impôts, taxes et vers/ assimilés				
Charges du personnel				
Salaires et traitements				
Charges sociales				
Dotations aux amortis. & provisions			111 055,66	48 358,74
Amort. sur immobilisations				
Provis. sur immobilisations				
Amort. pour risque et charges				
Fonds dédiés aux centres			111 055,66	48 358,74
REPORT N/N+1 FONDS DEDIES CENT 68940000			111 055,66	48 358,74
Aides versées aux centres			344 290,00	256 458,26
Aides régulières versées aux centre			127 510,31	129 666,26
AIDES REG NTOLO 65021010			6 000,00	10 000,00
AIDES REG SOA 65021020			600,00	
AIDES REG AKONO 65021030			1 800,00	1 800,00
AIDES REG CONGO 65021040				2 000,00
AIDES REG ANTANANARIVO 65021050			500,00	500,00
AIDES REG AMBOSITRA 65021060			4 000,00	5 000,00
AIDES REG KPALIME TOGO 65021070			6 000,00	6 000,00
AIDES REG EQUATEUR 65022010			3 200,00	3 200,00
AIDES REG MONFORT JEREMY 65022020				5 000,00
AIDES REG EFAMED 65022030			16 800,00	16 800,00
AIDE REG GOMMIER 65022031			2 694,00	4 500,00
AIDES REG PAUL LAMONTAGNE 65022050			4 427,81	4 450,00



Détail des postes		Au 311210	Au 311209
AIDES REG ENF SOURDS CAP HAI	65022060	5 887,89	5 950,00
AIDE REG CANTINE JACQUET	65022072	2 068,07	2 065,00
AIDES REG SFA CANTINE NORMALIE	65022073	5 886,05	5 875,00
AIDES REG SFA EC DU SOIR P-AU-P	65022075	3 244,56	2 985,00
AIDES REG SFA EC TICOQ LES CAYES	65022076		1 555,00
AIDES REG SC PAP	65022080	6 560,00	
AIDE REG SC HAIG ENF SOURDS	65022081		2 930,00
AIDE REG SC SIMONE DISP	65022082		3 530,00
AIDES REG PERP SEC PORT-DE-PAIX	65022090	10 769,93	2 236,26
AIDES REG DHAKA	65023010	12 000,00	11 700,00
AIDES REG KEEZ	65023020	12 940,00	12 940,00
AIDES REG PUTTUR	65023030	2 150,00	2 020,00
AIDES REG ST JO BENGALORE	65023040	5 630,00	5 630,00
AIDES REG ABILITIES BENGALORE	65023050	3 000,00	3 000,00
AIDES REG ADONI DEVAMATHA	65023060	1 260,00	245,00
AIDES REG TUKUDA	65023080	3 760,00	2 920,00
AIDES REG ROURKELA	65023100	940,00	770,00
AIDES REG JAGA SIEGE	65023112	2 850,00	2 575,00
AIDES REG KEON	65023120	2 542,00	1 490,00
Aides except versées aux centres		81 579,81	23 437,00
AIDES EXCEPT SOA	65031020	5 000,00	3 000,00
AIDE EXCEP ANTANANARIVO	65031050	4 463,00	1 442,00
AIDES EXCEP KPALIME	65031070		5 280,00
AIDES EXCEP EFAMED	65032030	22 186,47	
AIDES EXCEP GOMIERS	65032031	15 955,25	5 000,00
AIDE EXCEP SLDS PALA	65032050	1 973,28	
AIDES EXCEP ENF SOURD CAP HAI	65032060	3 000,00	
EXC SFA DUVIE	65032073	4 974,53	
EXC SFA MARYSE FLORAINE	65032074	5 045,53	
AIDE EXCEP SC PAP	65032080	5 990,00	960,00
AIDES EXCEPT FR NICOLAS	65032100	1 925,00	925,00
AIDE EXCEPT EC LAUTURE VAJAC	65032101	2 348,89	
AIDES EXCEPT SR ADELINE	65032110	4 357,86	
AIDE EXCEPT KEEZ	65033020		1 000,00
AIDE EXCEPT PUTTUR SR BERNARDI	65033030	500,00	
AIDE EXCEPT BANGALORE	65033040	600,00	600,00
AIDES EXCEPT ADONI DEVAMATHA	65033060		1 000,00
AIDES EXCEPT TUKUDA	65033080	2 610,00	3 310,00
VIR AIDE EXE BALLI	65033090	150,00	
VIR AIDE EXCEPT JAGA HIN	65033111		420,00
AIDE EXCEPT NATEPU	65033130	500,00	500,00
Aides parrainages versés aux cent		135 199,88	103 355,00
AIDES PARR SOA	65011020	12 770,00	9 780,00
AIDES PARR AKONO	65011030	300,00	300,00
AIDES PARR KPALIME TOGO	65011070	1 500,00	1 500,00
AIDES PARR ANNIE CAUVIN	65012040	16 561,87	15 835,00
AIDES PARR SFA HAITI	65012070		1 200,00
AIDES PARR SFA BADOU JACQUET	65012071	5 401,53	6 830,00
AIDES PARR SFA STCHARLE PAP	65012072	931,87	1 145,00
AIDES PARR SFA DUVELLA BERAUD	65012073	13 046,48	6 960,00

Détail des postes				Au 311210	Au 311209
AIDE PARR SFA MARYSE PAP	65012074			18 392,13	7 205,00
AIDES PARR NONEZ SC PAP	65012080			5 440,00	2 910,00
PARRAINAGE JACMEL VALLE FR NIC	65012100			736,00	
AIDES PARR ADONI DEVAMATHA	65013060			5 940,00	4 945,00
AIDES PARR ADONI ORPHANAGE	65013070			3 600,00	3 600,00
AIDES PARR TUKUDA	65013080			7 450,00	5 850,00
AIDES PARR BALLIGUDA	65013090			17 120,00	13 650,00
AIDE PARR ROURKELA	65013100			5 730,00	4 080,00
AIDE PARR HINDIS ENF JAGA	65013111			890,00	660,00
AIDE PARR SIEG ENF JAGA	65013112			6 410,00	5 335,00
AIDE PARR HINDIS ETUD JAGA	65013113				120,00
AIDES PARR SIEG ETUD JAGA	65013114			4 680,00	4 600,00
AIDE PARR KEON	65013120			8 300,00	6 850,00
Autres charges				8 426,76	9 027,49
Autres charges				8 426,76	9 027,49
FRAIS SUPPORTES PAR LES BENEV	65801000			8 426,76	9 027,49
TOTAL I				508 442,72	362 353,37
QUOTES-PARTS RESULTATS /OP COM (II)					
Quotes-parts résultats/op comm.					
CHARGES FINANCIERES (III)					9,07
Dot. aux amort. & aux provisions					
Intérêts et charges assimilées					9,07
Charges d'intérêts	66100000				9,07
Différences négatives de change					
Charges nettes/cess. mob. de plac.					
CHARGES EXCEPTIONNELLES (IV)					
Sur opérations de gestion					
Sur opérations en capital					
Dotations aux amort. & provis.					
Solde créditeur					
Bénéfice					
TOTAL GENERAL (CHARGES)				508 442,72	362 362,44

Détail des postes		Au 311210	Au 311209
PRODUITS D'EXPLOITATION			
Montant net Chiffre d'affaires (A)			
Ventes de marchandises			
Production vendue (B&S)			
Autres produits d'exploitation (B)		48 358,74	38 720,70
Production stockée			
Production immobilisée			
Subventions d'exploitation			
Fonds dédiés aux centres		48 358,74	38 720,70
REPORTS N-1/N FONDS DEDIES CEN 78940000		48 358,74	38 720,70
Reprise /prov. & transferts charge			
Cotisations		1 210,50	956,00
Cotisations			
COTISATIONS MEMBRES 75600000		1 210,50	956,00
ABONN JOURNAL 75610000		1 180,50	956,00
		30,00	
Act coll, dons et parrainages		440 498,74	294 445,59
Prod act collectives			
PROD COLLECTIFS DIVERS 75030000			2 415,96
PROD VENTES ASSOC ICI ET MADA 75030020			589,00
PROD ACT COLL REIPERTSWILLER 75030040			9 644,00
PROD ACT COLL DIEMERINGEN 75030070			354,50
PROD VENTE BOUGIES CARTES SAV 75030100			13 002,00
PROD VTE BOUG CAR N-1 75030101			8 205,35
PROD FEU SOLIDARITE NOEL 75030110			332,00
PROD BALLONS SAVERNE 75030120			1 241,40
PROD ACT COLL DETTWILLER 75030130			621,00
PROD THEATRE DURNINGEN 75030140			514,00
PROD VTE ARTISANS DU MONDE 75030150			250,00
PROD VTES PUBLIQUES BREUS 75030210			7 622,15
PROD VTES A DOM BREUS 75030220			1 154,00
PROD REPAS WEYERSHEIM 75030310			7 744,50
PROD REPAS BREUSCHW 75030320			2 982,90
PROD VENTES TOMBOLA 75030600			1 622,00
PROD VTE TOMB HAITI WE 75030610			4 779,00
PROD REPAS AG 75030702			777,00
PROD VENTE ESCALE 75030800			5 452,41
PROD COLLECTIFS TUKUDA 75033080			2 734,53
PROD ACT COLL NATEPU 75033130			170,00
PROD DIVERS SI 75300000		5 141,02	
PROD DIV SA 75300080		1 660,93	
PROD DIV SA N-1 75300081		1 609,50	
PROD DIV WE 75300100		544,00	
PROD ARTI SI 75310000		1 280,50	
PROD ART DI 75310030		145,00	
PROD ART SA 75310080		87,00	
PROD ART WE 75310100		70,00	
PROD BALL SA DETT 75320080		1 282,34	
PROD BALLONS SAV DETT N-1 75320081		800,00	




Détail des postes		Au 311210	Au 311209
PROD BALL WE	75320100	380,00	
PROD BROC DI	75330030	330,00	
PROD BROC SA	75330080	1 192,60	
PROD CONC SI	75340000	2 203,00	
PROD CONC HI	75340040	1 105,00	
PROD CONC THEA RE	75340060	1 779,00	
PROD CONC SA	75340080	660,00	
PROD CONC WE	75340100	5 902,00	
PROD BOCA SI	75350000	6 896,50	
PROD BOCA SI N-1	75350001	1 042,50	
PROD BOCA SA	75350080	5 283,16	
PROD BOCA SA N-1	75350081	445,00	
PROD REPA BI	75360010	5 328,91	
PROD REPA SA	75360080	676,00	
PROD REPA WE	75360100	6 444,30	
PROD TOMB SI	75370000	1 543,00	
PROD TOMB WE	75370100	2 190,00	
PROD TOMB WE WE	75370110	1 000,00	
PROD VTE SI	75380000	2 522,50	
PROD VTE BI	75380010	214,34	
PROD VTE BR	75380020	13 831,40	
PROD VTE BR N-1	75380021	463,00	
PROD VTE DI	75380030	1 030,00	
PROD VTE HI	75380040	1 203,00	
PROD VTE RE	75380070	10 220,11	
PROD VTE SA	75380080	1 168,70	
PROD VTE WE	75380100	888,00	
Dons		229 184,97	108 234,35
DONS INDIVIDUELS SANS AFFECTAT	75020000	52 232,16	61 021,59
DONS INDIVIDUELS AFRIQUE	75021000	3 040,00	1 635,00
DONS INDIVIDUELS N'TOLO	75021010	2 060,00	1 035,00
DONS INDIVIDUELS SOA	75021020	5 616,00	2 944,44
DONS INDIVIDUELS AMBOSITRA	75021060	600,00	
DONS INDIVIDUELS KPALIME	75021070		100,00
DONS INDIVIDUELS HAITI/AMERIQUE	75022000	39 285,27	16 503,54
DON EQUATEUR	75022010	50,00	352,00
DON SEISME HAITI	75022020	97 402,42	
DONS INDIVIDUELS EFAMED	75022030	1 950,00	
DONS INDIVIDUELS GOMMIER	75022031	1 890,00	1 978,00
DONS SLDS PALA	75022050	800,00	
DONS ENF SOURDS CAP HAITIEN	75022060		170,00
DONS SC PAP	75022080	200,00	170,00
DONS INDIVIDUELS VAJAC	75022100	3 947,00	50,00
DONS EINDPS JEREMIE SR ADELINE	75022110	1 500,00	
DONS INDIVIDUELS ASIE	75023000	1 070,00	3 728,20
DONS INDIVIDUELS DHAKA	75023010	1 855,00	4 304,00
DONS INDIV BANGALORE	75023040	200,00	
DONS INDIVIDUELS ABILITIES	75023050	400,00	
DONS INDIV ADONI DEVAMATHA	75023060	300,00	
DONS INDIVIDUELS ADONI ORPHAN	75023070	400,00	900,00



Détail des postes		Au 311210	Au 311209
DONS INDIVIDUELS TUKUDA	75023080	12 687,12	12 182,10
DON INDIVIDUEL JAGA	75023110		300,00
DON INDIVIDUEL KEON	75023120	1 020,00	360,48
DONS INDIVIDUELS GADAKANA	75023130	680,00	500,00
Parrainages		122 751,46	114 003,54
PARRAINAGES NON AFFECTES	75010000		150,00
PARRAINAGES SOA	75011020	13 153,12	11 887,29
PARRAINAGES AKONO	75011030	274,44	274,44
PARRAINAGES KPALIME	75011070	1 500,00	1 500,00
PARRAINAGES AMERIQUE	75012000		150,00
PARRAINAGES ANNIE CAUVIN	75012040	16 254,48	15 191,79
PARRAINAGES SFA BADOU JACQUET	75012071	7 021,48	8 272,20
PARRAINAGES SFA ST CHARLES P-	75012072		695,00
PARRAINAGE SFA DUVIELA BERAUD	75012073	10 787,44	6 973,87
PARRAINAGES SFA MARYSE PAP	75012074	13 687,94	9 869,44
PARRAINAGES NONEZ SC PAP	75012080	3 749,44	2 849,44
PARRAINAGES ADONI DEVAMATHA	75013060	4 717,84	6 710,57
PARRAINAGES ADONI ORPHANAGE	75013070	3 648,88	3 176,75
PARRAINAGES TUKUDA	75013080		600,00
PARRAINAGES BALLIGUDA	75013090	15 981,39	15 797,06
PARRAINAGES ROURKELA	75013100	4 798,17	4 363,92
PARRAINAGES JAGA ENF H	75013111		320,00
PARRAINAGES JAGA ENF SI	75013112	9 746,81	7 611,83
PARRAINAGES JAGA ETUD HI	75013113		300,00
PARRAINAGES JAGA ETUD SI	75013114	5 482,48	6 509,06
PARRAINAGES KEON	75013120	11 947,55	10 800,88
Autres produits		8 426,76	11 497,49
Autres produits		8 426,76	11 497,49
PRODUITS DIVERS DE GESTION COU	75800000		2 470,00
ABANDONS DE FRAIS	75801000	8 426,76	9 027,49
TOTAL (A+B)		498 494,74	345 619,78
QUOTES-PARTS RESULTATS /OP COM (II)			
Quotes parts résultat/op. comm.			
PRODUITS FINANCIERS (III)		1 213,08	1 227,89
De participations		1 213,08	1 227,89
PRODUITS FINANCIERS	76000000	1 213,08	1 227,89
D'autres valeurs mobil. & créances			
Autres intérêts et produits assim.			
Reprise/provis. & transf. charges			
Différ. positives de change			
Prod. nets/cess. val. mobil. plac.			
PRODUITS EXCEPTIONNELS (IV)			
Sur opérations de gestion			
Sur opér. de capital, cess. actifs			
Sur opér. de capital, subv. d'inv.			
Autres opér. de capital			

Détail des postes		Au 311210	Au 311209
Reprises/prov. & transf.de charges			
Solde débiteur		8 734,90	15 514,77
Perte		8 734,90	15 514,77
Fournitures et services courants	60510000	-2 124,33	-924,81
Fournitures et services actions	60520000	-18 532,45	-25 419,46
Loyers courants	61400000		-229,10
Primes d'assurance	61600000	-15,97	-1 024,66
Rémunérations d'intermédiaires	62200000	-3 693,68	-1 294,00
Édition journal	62300000	-13 524,05	-13 540,92
Déplacements, missions, récept	62500000		-326,20
Frais postaux équipés	62600000		-276,96
Frais postaux courants siège	62610000	-285,04	-791,78
Frais postaux journal	62620000	-4 268,14	-2 697,50
Telephone	62630000		-70,65
Frais bancaires équipés	62700000	-239,17	-132,11
Frais bancaires courants siège	62710000	-30,88	-88,19
Frais bancaires vir centres	62720000	-1 901,31	-1 561,54
Frais intervention	62730000	-55,28	
Frais bancaires intervention	62730000		-131,00
Aides parr soa	65011020	-12 770,00	-9 780,00
Aides parr akono	65011030	-300,00	-300,00
Aides parr kpalime togo	65011070	-1 500,00	-1 500,00
Aides parr annie cauvain	65012040	-16 561,87	-15 835,00
Aides parr sfa haiti	65012070		-1 200,00
Aides parr sfa badou jacquet	65012071	-5 401,53	-6 830,00
Aides parr sfa stcharle pap	65012072	-931,87	-1 145,00
Aides parr sfa duviela beraud	65012073	-13 046,48	-6 960,00
Aide parr sfa maryse pap	65012074	-18 392,13	-7 205,00
Aides parr nonez sc pap	65012080	-5 440,00	-2 910,00
Parrainage jacmel valle fr nic	65012100	-736,00	
Aides parr adoni devamatha	65013060	-5 940,00	-4 945,00
Aides parr adoni orphanage	65013070	-3 600,00	-3 600,00
Aides parr tukuda	65013080	-7 450,00	-5 850,00
Aides parr balliguda	65013090	-17 120,00	-13 650,00
Aide parr rourkela	65013100	-5 730,00	-4 080,00
Aide parr hindis enf jaga	65013111	-890,00	-660,00
Aide parr sieg enf jaga	65013112	-6 410,00	-5 335,00
Aide parr hindis etud jaga	65013113		-120,00
Aides parr sieg etud jaga	65013114	-4 680,00	-4 600,00
Aide parr keon	65013120	-8 300,00	-6 850,00
Aides reg ntole	65021010	-6 000,00	-10 000,00
Aides reg soa	65021020	-600,00	
Aides reg akono	65021030	-1 800,00	-1 800,00
Aides reg congo	65021040		-2 000,00
Aides reg antananarivo	65021050	-500,00	-500,00
Aides reg ambositra	65021060	-4 000,00	-5 000,00
Aides reg kpalime togo	65021070	-6 000,00	-6 000,00
Aides reg equateur	65022010	-3 200,00	-3 200,00
Aides reg monfort jeremy	65022020		-5 000,00
Aides reg efamed	65022030	-16 800,00	-16 800,00




Détail des postes		Au 311210	Au 311209
AIDE REG GOMMIER	65022031	-2 694,00	-4 500,00
AIDES REG PAUL LAMONTAGNE	65022050	-4 427,81	-4 450,00
AIDES REG ENF SOURDS CAP HAI	65022060	-5 887,89	-5 950,00
AIDE REG CANTINE JACQUET	65022072	-2 068,07	-2 065,00
AIDES REG SFA CANTINE NORMALIE	65022073	-5 886,05	-5 875,00
AIDES REG SFA EC DU SOIR P-AU-P	65022075	-3 244,56	-2 985,00
AIDES REG SFA EC TICOQ LES CAYES	65022076		-1 555,00
AIDES REG SC PAP	65022080	-6 560,00	
AIDE REG SC HAIG ENF SOURDS	65022081		-2 930,00
AIDE REG SC SIMONE DISP	65022082		-3 530,00
AIDES REG PERP SEC PORT-DE-PAIX	65022090	-10 769,93	-2 236,26
AIDES REG DHAKA	65023010	-12 000,00	-11 700,00
AIDES REG KEEZ	65023020	-12 940,00	-12 940,00
AIDES REG PUTTUR	65023030	-2 150,00	-2 020,00
AIDES REG ST JO BENGALORE	65023040	-5 630,00	-5 630,00
AIDES REG ABILITIES BENGALORE	65023050	-3 000,00	-3 000,00
AIDES REG ADONI DEVAMATHA	65023060	-1 260,00	-245,00
AIDES REG TUKUDA	65023080	-3 760,00	-2 920,00
AIDES REG ROURKELA	65023100	-940,00	-770,00
AIDES REG JAGA SIEGE	65023112	-2 850,00	-2 575,00
AIDES REG KEON	65023120	-2 542,00	-1 490,00
AIDES EXCEPT SOA	65031020	-5 000,00	-3 000,00
AIDE EXCEP ANTANANARIVO	65031050	-4 463,00	-1 442,00
AIDES EXCEP KPALIME	65031070		-5 280,00
AIDES EXCEP EFAMED	65032030	-22 186,47	
AIDES EXCEP GOMIERS	65032031	-15 955,25	-5 000,00
AIDE EXCEP SLDS PALA	65032050	-1 973,28	
AIDES EXCEP ENF SOURD CAP HAI	65032060	-3 000,00	
EXC SFA DUVIE	65032073	-4 974,53	
EXC SFA MARYSE FLORAINE	65032074	-5 045,53	
AIDE EXCEP SC PAP	65032080	-5 990,00	-960,00
AIDES EXCEPT FR NICOLAS	65032100	-1 925,00	-925,00
AIDE EXCEPT EC LAUTURE VAJAC	65032101	-2 348,89	
AIDES EXCEPT SR ADELINE	65032110	-4 357,86	
AIDE EXCEPT KEEZ	65033020		-1 000,00
AIDE EXCEPT PUTTUR SR BERNARDI	65033030	-500,00	
AIDE EXCEPT BANGALORE	65033040	-600,00	-600,00
AIDES EXCEPT ADONI DEVAMATHA	65033060		-1 000,00
AIDES EXCEPT TUKUDA	65033080	-2 610,00	-3 310,00
VIR AIDE EXE BALLI	65033090	-150,00	
VIR AIDE EXCEPT JAGA HIN	65033111		-420,00
AIDE EXCEPT NATEPU	65033130	-500,00	-500,00
FRAIS SUPPORTES PAR LES BENEV	65801000	-8 426,76	-9 027,49
Charges d'intérêts	66100000		-9,07
REPORT N/N+1 FONDS DEDIES CENT	68940000	-111 055,66	-48 358,74
PARRAINAGES NON AFFECTES	75010000		150,00
PARRAINAGES SOA	75011020	13 153,12	11 887,29
PARRAINAGES AKONO	75011030	274,44	274,44
PARRAINAGES KPALIME	75011070	1 500,00	1 500,00
PARRAINAGES AMERIQUE	75012000		150,00



Détail des postes		Au 311210	Au 311209
PARRAINAGES ANNIE CAUVIN	75012040	16 254,48	15 191,79
PARRAINAGES SFA BADOU JACQUET	75012071	7 021,48	8 272,20
PARRAINAGES SFA ST CHARLES P-	75012072		695,00
PARRAINAGE SFA DUVELLA BERAUD	75012073	10 787,44	6 973,87
PARRAINAGES SFA MARYSE PAP	75012074	13 687,94	9 869,44
PARRAINAGES NONEZ SC PAP	75012080	3 749,44	2 849,44
PARRAINAGES ADONI DEVAMATHA	75013060	4 717,84	6 710,57
PARRAINAGES ADONI ORPHANAGE	75013070	3 648,88	3 176,75
PARRAINAGES TUKUDA	75013080		600,00
PARRAINAGES BALLIGUDA	75013090	15 981,39	15 797,06
PARRAINAGES ROURKELA	75013100	4 798,17	4 363,92
PARRAINAGES JAGA ENF H	75013111		320,00
PARRAINAGES JAGA ENF SI	75013112	9 746,81	7 611,83
PARRAINAGES JAGA ETUD HI	75013113		300,00
PARRAINAGES JAGA ETUD SI	75013114	5 482,48	6 509,06
PARRAINAGES KEON	75013120	11 947,55	10 800,88
DONS INDIVIDUELS SANS AFFECTAT	75020000	52 232,16	61 021,59
DONS INDIVIDUELS AFRIQUE	75021000	3 040,00	1 635,00
DONS INDIVIDUELS N'TOLO	75021010	2 060,00	1 035,00
DONS INDIVIDUELS SOA	75021020	5 616,00	2 944,44
DONS INDIVIDUELS AMBOSITRA	75021060	600,00	
DONS INDIVIDUELS KPALIME	75021070		100,00
DONS INDIVIDUELS HAITI/AMERIQUE	75022000	39 285,27	16 503,54
DON EQUATEUR	75022010	50,00	352,00
DON SEISME HAITI	75022020	97 402,42	
DONS INDIVIDUELS EFAMED	75022030	1 950,00	
DONS INDIVIDUELS GOMMIER	75022031	1 890,00	1 978,00
DONS SLDS PALA	75022050	800,00	
DONS ENF SOURDS CAP HAITIEN	75022060		170,00
DONS SC PAP	75022080	200,00	170,00
DONS INDIVIDUELS VAJAC	75022100	3 947,00	50,00
DONS EINDPS JEREMIE SR ADELINE	75022110	1 500,00	
DONS INDIVIDUELS ASIE	75023000	1 070,00	3 728,20
DONS INDIVIDUELS DHAKA	75023010	1 855,00	4 304,00
DONS INDIV BANGALORE	75023040	200,00	
DONS INDIVIDUELS ABILITIES	75023050	400,00	
DONS INDIV ADONI DEVAMATHA	75023060	300,00	
DONS INDIVIDUELS ADONI ORPHAN	75023070	400,00	900,00
DONS INDIVIDUELS TUKUDA	75023080	12 687,12	12 182,10
DON INDIVIDUEL JAGA	75023110		300,00
DON INDIVIDUEL KEON	75023120	1 020,00	360,48
DONS INDIVIDUELS GADAKANA	75023130	680,00	500,00
PROD COLLECTIFS DIVERS	75030000		2 415,96
PROD VENTES ASSOC ICI ET MADA	75030020		589,00
PROD ACT COLL REIPERTSWILLER	75030040		9 644,00
PROD ACT COLL DIEMERINGEN	75030070		354,50
PROD VENTE BOUGIES CARTES SAV	75030100		13 002,00
PROD VTE BOUG CAR N-1	75030101		8 205,35
PROD FEU SOLIDARITE NOEL	75030110		332,00
PROD BALLONS SAVERNE	75030120		1 241,40



Détail des postes		Au 311210	Au 311209
PROD ACT COLL DETTWILLER	75030130		621,00
PROD THEATRE DURNINGEN	75030140		514,00
PROD VTE ARTISANS DU MONDE	75030150		250,00
PROD VTES PUBLIQUES BREUS	75030210		7 622,15
PROD VTES A DOM BREUS	75030220		1 154,00
PROD REPAS WEYERSHEIM	75030310		7 744,50
PROD REPAS BREUSCHW	75030320		2 982,90
PROD VENTES TOMBOLA	75030600		1 622,00
PROD VTE TOMB HAITI WE	75030610		4 779,00
PROD REPAS AG	75030702		777,00
PROD VENTE ESCALE	75030800		5 452,41
PROD COLLECTIFS TUKUDA	75033080		2 734,53
PROD ACT COLL NATEPU	75033130		170,00
PROD DIVERS SI	75300000	5 141,02	
PROD DIV SA	75300080	1 660,93	
PROD DIV SA N-1	75300081	1 609,50	
PROD DIV WE	75300100	544,00	
PROD ARTI SI	75310000	1 280,50	
PROD ART DI	75310030	145,00	
PROD ART SA	75310080	87,00	
PROD ART WE	75310100	70,00	
PROD BALL SA DETT	75320080	1 282,34	
PROD BALLONS SAV DETT N-1	75320081	800,00	
PROD BALL WE	75320100	380,00	
PROD BROC DI	75330030	330,00	
PROD BROC SA	75330080	1 192,60	
PROD CONC SI	75340000	2 203,00	
PROD CONC HI	75340040	1 105,00	
PROD CONC THEA RE	75340060	1 779,00	
PROD CONC SA	75340080	660,00	
PROD CONC WE	75340100	5 902,00	
PROD BOCA SI	75350000	6 896,50	
PROD BOCA SI N-1	75350001	1 042,50	
PROD BOCA SA	75350080	5 283,16	
PROD BOCA SA N-1	75350081	445,00	
PROD REPA BI	75360010	5 328,91	
PROD REPA SA	75360080	676,00	
PROD REPA WE	75360100	6 444,30	
PROD TOMB SI	75370000	1 543,00	
PROD TOMB WE	75370100	2 190,00	
PROD TOMB WE WE	75370110	1 000,00	
PROD VTE SI	75380000	2 522,50	
PROD VTE BI	75380010	214,34	
PROD VTE BR	75380020	13 831,40	
PROD VTE BR N-1	75380021	463,00	
PROD VTE DI	75380030	1 030,00	
PROD VTE HI	75380040	1 203,00	
PROD VTE RE	75380070	10 220,11	
PROD VTE SA	75380080	1 168,70	
PROD VTE WE	75380100	888,00	



EEDM - Enfants Espoirs du Monde
Humanitaire
20, rue de Salm

Compte de résultat

N° Siret 43522776400014
NAF (APE)
N° Identifiant
Période du 01/01/10
au 31/12/10
Tenue de compte : EURO

67200 STRASBOURG
Impression provisoire

Document fin d'exercice

Sage 30 Comptabilité 15.50

Date de tirage 04/03/11

à 12:37:15

Page :

11

Détail des postes				Au 311210	Au 311209
<i>COTISATIONS MEMBRES</i>	<i>75600000</i>			<i>1 180,50</i>	<i>956,00</i>
<i>ABONN JOURNAL</i>	<i>75610000</i>			<i>30,00</i>	
<i>PRODUITS DIVERS DE GESTION COU</i>	<i>75800000</i>				<i>2 470,00</i>
<i>ABANDONS DE FRAIS</i>	<i>75801000</i>			<i>8 426,76</i>	<i>9 027,49</i>
<i>PRODUITS FINANCIERS</i>	<i>76000000</i>			<i>1 213,08</i>	<i>1 227,89</i>
<i>REPORTS N-1/N FONDS DEDIES CEN</i>	<i>78940000</i>			<i>48 358,74</i>	<i>38 720,70</i>
TOTAL GENERAL (PRODUITS)				508 442,72	362 362,44



ANNEXE COMPTABLE

Annexe au bilan, avant répartition de l'exercice clos le 31 décembre 2010, dont le total est de 163 046.81 € et au compte de résultat de l'exercice, présenté sous forme de tableau, et dégageant une perte de 8 734.90 €.

L'exercice a une durée de 12 mois, recouvrant la période du 01.01.2010 au 31.12.2010.

Les notes et tableaux présentés ci-après font partie intégrante des comptes annuels.

1. Evénements significatifs et faits caractéristiques :

L'exercice 2010 reste à jamais marqué par les suites du séisme qui a détruit le 12 janvier Port-au-Prince et les environs en Haïti, touchant plus ou moins directement la moitié de nos 14 centres aidés sur l'île. La mobilisation des équipes et des donateurs sur le sinistre a eu pour conséquence la collecte de 122 981.77 € : 82 656.61 € ont été utilisés en 2010 et 40 325.15 € sont reportés sur 2011 en restant dédiés aux conséquences du séisme suivant besoins identifiés.

2. Règles et méthodes comptables :

Les comptes annuels ont été élaborés et sont présentés conformément aux principes définis par le Plan Comptable Général 1999, aux prescriptions du Code du commerce et au règlement n° 99-01 relatif aux modalités d'établissement des comptes annuels des associations et des fondations, et n° 99-03 relatif à la réécriture du plan comptable général, énoncés par le Comité de la Réglementation Comptable

Les conventions générales comptables ont été appliquées, dans le respect du principe de prudence, conformément aux hypothèses de base :

- continuité de l'exploitation,
- permanence des méthodes comptables d'un exercice à l'autre,
- indépendance des exercices,
-

et conformément aux règles générales d'établissement et de présentation des comptes annuels.

La méthode de base retenue pour l'évaluation des éléments est la méthode des coûts historiques.

Les principales méthodes utilisées sont les suivantes :



▶ ▶ Evaluation des immobilisations incorporelles et corporelles : NEANT

Les immobilisations corporelles sont évaluées à leur coût d'acquisition ou de production, compte tenu des frais nécessaires à la mise en état d'utilisation de ces biens, et après déduction des rabais commerciaux, remises, escomptes de règlements obtenus.

Les intérêts des emprunts spécifiques à la production d'immobilisations ne sont pas inclus dans le coût de production de ces immobilisations.

Les frais d'acquisition des immobilisations à savoir les droits de mutations, les honoraires, les commissions et les frais d'actes sont incorporés (ou sont directement inscrits en charges) dans le coût d'acquisition ou de production de ces immobilisations.

▶ ▶ Amortissement et dépréciation de l'actif : NEANT

Postérieurement à leur entrée, les actifs font l'objet d'un amortissement et / ou d'une dépréciation. Les actifs dont l'utilisation par l'entité est déterminable font l'objet d'un amortissement mesuré par la consommation des avantages économiques attendus de l'actif.

Pour l'ensemble des actifs, il est apprécié à la clôture de l'exercice s'il existe un indice externe ou interne de perte de valeur montrant qu'un actif a pu perdre notablement de sa valeur. Si la valeur actuelle d'un actif immobilisé devient inférieure à sa valeur nette comptable, cette dernière est ramenée à la valeur actuelle par le biais d'une dépréciation

▶ ▶ Stocks : NEANT

Le coût des stocks comprend tous les coûts d'acquisition, de transformation et autres coûts encourus pour amener les stocks à l'endroit et dans l'état où ils se trouvent.

La valeur brute des éléments fongibles du stock est déterminée selon la méthode du dernier prix d'achat en raison d'une rotation rapide (ou FIFO ou coût unitaire moyen pondéré). Les frais d'approche sont retenus dans la valorisation des stocks. La valeur brute des marchandises et approvisionnements comprend le prix d'achat et les frais accessoires. Les produits fabriqués sont valorisés au coût standard de production comprenant les consommations, les charges indirectes et directes de production, les amortissements de biens concourant à la production.

Une provision pour dépréciation des stocks égale à la différence entre la valeur brute déterminée suivant les modalités indiquées ci dessus et le cours du jour ou la valeur de réalisation déduction faite des frais proportionnels de vente, est effectuée lorsque cette valeur est supérieure à l'autre terme énoncé.

▶ ▶ Créances : NEANT

Les créances, dont les créances clients, sont évaluées à leur valeur nominale. Les créances clients font l'objet, le cas échéant, d'une provision calculée sur la base du risque de non recouvrement.

▶ ▶ Provisions pour risques et charges : NEANT

Des provisions pour risques et charges sont constituées dès qu'un élément du patrimoine a une valeur économique négative pour l'entité, qui se traduit par une obligation à l'égard d'un tiers dont il est probable ou certain qu'elle provoquera une sortie de ressources au bénéfice de ce tiers, sans contrepartie au moins équivalente attendue de celui-ci.

▶ ▶ Indemnité de fin de carrière : NEANT

En France, les indemnités de fin de carrière ne sont dues que si le salarié est présent dans l'entreprise au moment de son départ à la retraite. Dans le cas d'un départ avant cette date, il ne percevra pas ces indemnités.

▶ ▶ **Droits individuels à la formation**

Les engagements de l'entreprise en matière de droits individuels à la formation figurent en engagements hors-bilan. Il est mentionné le volume d'heures de formation cumulé correspondant aux droits acquis au titre du DIF, ainsi que le volume d'heures de formation n'ayant pas donné lieu à demande.

▶ ▶ **Contributions volontaires**

Conformément au règlement comptable CRC 99-01, les contributions volontaires ont fait l'objet d'une valorisation dans les conditions suivantes :

Les contributions en travail (bénévolats) ne sont pas valorisées

Les contributions en biens et services sont valorisées pour leur coût réel soit au prix de marché. Par prudence les coûts minima ont été retenus.

3. Changement de méthode

Les méthodes d'évaluation et de présentation des comptes annuels retenues pour cet exercice n'ont pas été modifiées par rapport à l'exercice précédent.

4. Notes sur le bilan actif :

▶ ▶ **Immobilisations : NEANT**

Les mouvements de l'exercice sont détaillés dans les tableaux ci-dessous

IMMOBILISATIONS		Valeur brute des immobilisations au début de l'exercice	Augmentations	
			Consécutives à réévaluation au cours de l'exercice	Acquis., créations, apports et vir. de poste à poste
	Frais d'établissement, recherche	TOTAL I		
	Autres postes d'immobilisations ii	TOTAL II		
CORPORELLES	Terrains			
	Constructions	Sur sol propre Sur sol d'autrui Installations générales, agencements et aménagements des constructions		
	Installations techniques, matériel et outillage industriels			
	Autres immobilisations corporelles	Installations générales, agencements, aménagements divers Matériel de transport Matériel bureau et informatique, mobilier Emballages récupérables et divers		
	Immobilisations corporelles en cours Avances et acomptes			
	TOTAL III		0	0
FINANCIERES	Participations			
	Autres titres immobilisés			
	Prêts et autres immobilisations financières			
TOTAL IV		0	0	0
TOTAL GENERAL (I + II + III + IV)		0	0	0
IMMOBILISATIONS		Diminutions		Valeur brute des immob. à la fin de l'exercice
		Par virements de poste à poste	Par cessions à des tiers ou mises HS	
	Frais d'établissement recherche €	TOTAL I		0
	Autres postes d'immobilisations ii	TOTAL II		0
CORPORELLES	Terrains			0
	Constructions	Sur sol propre Sur sol d'autrui Installations générales, agencements et aménagements des constructions		0
	Installations techniques, matériel et outillage industriels			0
	Autres immobilisations corporelles	Installations générales, agencements, aménagements divers Matériel de transport Matériel bureau et informatique, mobilier Emballages récupérables et divers		0
	Immobilisations corporelles en cours Avances et acomptes			0
	TOTAL III		0	0
FINANCIERES	Participations			0
	Autres titres immobilisés			0
	Prêts et autres immobilisations financières			0
TOTAL IV		0	0	0
TOTAL GENERAL (I + II + III + IV)		0	0	0

► ► Amortissements et dépréciations d'actif : NEANT

IMMOBILISATIONS AMORTISSABLES	SITUATIONS ET MOUVEMENTS DE L'EXERCICE			
	Amortissements cumulés au début de l'exercice	Augmentations: dotations de l'exercice	Diminutions d'amortissement de l'exercice	Amortissements cumulés à la fin de l'exercice
Frais d'établissement, de recherche et de développement TOTAL I				0
Autres immobilisations incorporelles TOTAL II				0
Terrains				0
Construction	Sur sol propre			0
	Sur sol d'autrui			0
	Inst. géné., agencmt. aménagement constr.			0
Instal. techniques, matériel outillage ind.				0
Autres immobilisations corporelles	Instal. géné., agence. aménagement divers			0
	Matériel de transport			0
	Matériel de bureau et informatique, mobilier			0
	Emballages récupérables et divers			0
TOTAL III	0	0	0	0
TOTAL GENERAL (I+II+III)	0	0	0	0

► ► Etat des créances :

Etat des créances	Montant brut	A un an	A plus d'un an
Actif immobilisé	0		
Actif circulant & charges d'avance	0		
TOTAL	0	0	0

► ► Provisions pour dépréciation : NEANT

Nature des dépréciations	A l'ouverture	Augmentation	Diminution	A la clôture
Stocks et en cours				0
Comptes de tiers				0
Comptes financiers				0
TOTAL	0	0	0	0

5. Notes sur le bilan passif

► ► Variation des fonds associatifs

	Début d'exercice	Affectation du résultat	Fin d'exercice
Fonds associatifs			0
Réserve de trésorerie			0
Report à nouveau	73 741	-17 515	56 226
Résultat N-1	-15 515	15 515	0
Résultat en instance d'affectation			-8 735
Total	58 226	-2 000	47 491

► ► Analyse des fonds dédiés

Nature des fonds	Montant au début de l'exercice	Aug. Engagements à réaliser s/ subv. Attribuées	Dim. fonds dédiés utilisés au cours de l'exercice	Montant net à la fin de l'exercice	Dont part non mouvementée depuis au moins 2 ans
N'TOLO		1 951		1 951	
SOA	3 293	315	3 293	315	
TOGO	10 000	10 000	10 000	10 000	
A CAUVIN		4 998		4 998	
SFA PAP ET JACQUET	4 106		3 252	854	
SFA BERAUD	14		14	0	
PSPDP	5 670		5 670	0	
VAJAC		552		552	
ADDE	520		520	0	
ADOR	477	893	477	893	
TUKU	11 625	8 398	11 625	8 398	
BALLI	2 147	801	2 147	801	
ROURK	2 754	850	2 754	850	
JAGA	2 531	3 472	2 531	3 472	
KEON	2 821	4 901	2 821	4 901	
GADAKANA	2 400	1 884	2 400	1 884	
HAITI				9 922	
SEISME HAITI				40 325	
DONS SANS AFFECTATION				20 939	
TOTAL	48 358	39 015	47 504	111 055	0

► ► Provisions pour risques et charges : **NEANT**

La variation des provisions pour risques et charges s'analyse comme suit sur la période :

Nature des provisions		Montant au début de l'exercice	Augmentations	Diminutions	Montant net à la fin de l'exercice	
			Dotations de l'exercice	Reprise de l'exercice		
PROVISIONS POUR RISQUES ET CHARGES	Provisions pour investissement				0	
	Amortissements dérogatoires				0	
	Autres provisions réglementées				0	
	TOTAL I	0	0	0	0	
	Provisions pour litiges				0	
	Provisions pour garanties aux clients				0	
	Provisions pour pertes sur marchés à terme				0	
	Provisions pour amendes et pénalités				0	
	Provisions pour pensions et obligations similaires				0	
	Provisions pour impôts				0	
	Provisions pour renouvellement des immobilisations				0	
	Provisions pour grosses réparations				0	
	Provisions pour charges sociales et fiscales sur congés à payer				0	
	Autres provisions pour risques et charges				0	
	TOTAL II	0	0	0	0	
	TOTAL GENERAL (I + II)		0	0	0	0
	Dont dotations et reprises		- d'exploitation			
- financières						
- exceptionnel.						

►► Subventions d'investissement / NEANT

	Nom du subventionneur	Motif de la subvention	Montant au début de l'exercice	Nouvelle subvention de l'exercice	Annulation de l'exercice	Montant à la fin de l'exercice
SUBVENTIONS						0
						0
						0
						0
						0
						0
						0
						0
						0
						0
TOTAL			0	0	0	0
	Nom du subventionneur	Motif de la subvention	Montant au début de l'exercice	Quote-part virée au résultat sur l'exercice	Reprise de l'exercice	Montant à la fin de l'exercice
REPRISES						0
						0
						0
						0
						0
						0
						0
						0
						0
						0
TOTAL			0	0	0	0

►► Etat des dettes

Etat des dettes	Montant total	De 0 à 1 an	De 1 à 5 ans	Plus de 5 ans
Etablissements de crédit	0			
Dettes financières diverses	0			
Fournisseurs	2 500	2 500		
Dettes fiscales & sociales	0			
Dettes sur immobilisations	0			
Autres dettes	0			
Produits constatés d'avance	0			
TOTAL	2 500	2 500	0	0

▶ ▶ Tableau relatif aux produits et charges exceptionnels

Le résultat exceptionnel peut se décomposer de la manière suivante

	Net
Produits exceptionnels	0
Sur opérations de gestion (prod de collecte séisme)	0
Produits de cession des éléments d'actif	
Produits sur exercices antérieurs	
Reprises sur provisions et transferts de charges	
Charges exceptionnelles	0
Sur opérations de gestion (aides séisme 2010)	0
Valeurs nettes comptables des éléments d'actif cédés	
Dotations aux provisions (aides à venir séisme)	0
Charges sur exercices antérieurs	
RESULTAT EXCEPTIONNEL	0

7. Autres informations

▶ ▶ Engagements pris en matière de pensions, retraite et engagement assimilés :

NEANT

▶ ▶ Engagements en matière de droits individuels à la formation :

NEANT

▶ ▶ Rémunération des cadres dirigeants :

Au sein de l'association, le montant des rémunérations et avantages en nature des trois plus hauts cadres dirigeants bénévoles et salariés visés par l'article 20 de la loi n°2006-586 du 23 mai 2006 relative au volontariat associatif et à l'engagement éducatif n'est pas communiqué.

En effet, compte tenu de l'organisation et de la répartition des pouvoirs au sein de la structure, cette information reviendrait à indiquer une rémunération individuelle.

▶ ▶ Effectif moyen : **NEANT**

	Personnel salarié	Personnel mis à disposition de l'entreprise
Cadres		
Non cadres		
TOTAL	0	0

► ► Nature et évaluation des contributions volontaires

L'association fonctionne grâce à la participation de nombreux bénévoles. En effet, les membres du CA sont bénévoles et, chaque cotisant devient membre actif et participe à plus ou moins grande échelle à l'activité de l'association.

Le bénévolat, bien que significatif, n'a pas été valorisé du fait d'un manque d'information sur le nombre d'heures exact de bénévolat dont l'association bénéficie. En effet, du fait de l'organisation en équipes, et du nombre de bénévoles, le suivi des heures de bénévolat réalisées est difficile et aucune procédure de décompte n'a été mise en place.

