



KPMG S.A.
Littoral
40 rue du Sud
B.P. 28
59941 Dunkerque Cedex 02
France

Téléphone : +33 (0)3 28 24 53 53
Télécopie : +33 (0)3 28 24 53 54
Site internet : www.kpmg.fr

Association Entreprendre Ensemble

Rapport du commissaire aux comptes sur les comptes annuels

Exercice clos le 31 décembre 2010
Association Entreprendre Ensemble
66 rue des Chantiers de France - 59140 DUNKERQUE
Ce rapport contient 26 pages
EH/EK - CDU



KPMG S.A.
Littoral
40 rue du Sud
B.P. 28
59941 Dunkerque Cedex 02
France

Téléphone : +33 (0)3 28 24 53 53
Télécopie : +33 (0)3 28 24 53 54
Site internet : www.kpmg.fr

Association Entreprendre Ensemble

Siège social : 66 rue des Chantiers de France - 59140 DUNKERQUE

Rapport du commissaire aux comptes sur les comptes annuels

Exercice clos le 31 décembre 2010

Mesdames, Messieurs,

En exécution de la mission qui nous a été confiée par votre assemblée générale, nous vous présentons notre rapport relatif à l'exercice clos le 31 décembre 2010, sur :

- le contrôle des comptes annuels de l'association Entreprendre Ensemble, tels qu'ils sont joints au présent rapport ;
- la justification de nos appréciations ;
- les vérifications et informations spécifiques prévues par la loi.

Les comptes annuels ont été arrêtés par votre conseil d'administration. Il nous appartient, sur la base de notre audit, d'exprimer une opinion sur ces comptes.

1 Opinion sur les comptes annuels

Nous avons effectué notre audit selon les normes d'exercice professionnel applicables en France ; ces normes requièrent la mise en œuvre de diligences permettant d'obtenir l'assurance raisonnable que les comptes annuels ne comportent pas d'anomalies significatives. Un audit consiste à vérifier, par sondages ou au moyen d'autres méthodes de sélection, les éléments justifiant des montants et informations figurant dans les comptes annuels. Il consiste également à apprécier les principes comptables suivis, les estimations significatives retenues et la présentation d'ensemble des comptes. Nous estimons que les éléments que nous avons collectés sont suffisants et appropriés pour fonder notre opinion.

Nous certifions que les comptes annuels sont, au regard des règles et principes comptables français, réguliers et sincères et donnent une image fidèle du résultat des opérations de l'exercice écoulé ainsi que de la situation financière et du patrimoine de l'association à la fin de cet exercice.

2 Justification des appréciations

En application des dispositions de l'article L.823-9 du Code de commerce relatives à la justification de nos appréciations, nous portons à votre connaissance les éléments suivants.

La note 1-2 de l'annexe des comptes annuels expose les règles et méthodes comptables relatives à l'établissement et la présentation des comptes.

Dans le cadre de notre appréciation des règles et principes comptables suivis par votre association, nous avons vérifié le caractère approprié des méthodes comptables précisées ci-dessus et des informations fournies dans les notes de l'annexe et nous nous sommes assurés de leur correcte application.

Les appréciations ainsi portées s'inscrivent dans le cadre de notre démarche d'audit des comptes annuels, pris dans leur ensemble, et ont donc contribué à la formation de notre opinion exprimée dans la première partie de ce rapport.


3 Vérifications et informations spécifiques

Nous avons également procédé, conformément aux normes d'exercice professionnel applicables en France, aux vérifications spécifiques prévues par la loi.

Nous n'avons pas d'observation à formuler sur la sincérité et la concordance avec les comptes annuels des informations données dans le rapport de gestion du conseil d'administration et dans les documents adressés aux membres sur la situation financière et les comptes annuels.

Dunkerque, le 1er juin 2011

KPMG S.A.



Eric Krach





entreprendre **Ensemble**

COMPTES ANNUELS 2010

Index

Entreprendre Ensemble.....	1
Bilan actif.....	2
Bilan passif.....	3
Compte de résultat première partie.....	4
Compte de résultat seconde partie.....	5
Bilan Actif détaillé.....	6
Bilan Passif détaillé.....	8
Compte de Résultat détaillé (1).....	10
Compte de Résultat détaillé (2)	13



[Handwritten signature in blue ink]

Visa pour
authentification
KPMG S.A.

Bilan Actif

Entreprendre Ensemble

Période du 01/01/10 au 31/12/10


Edition du 03/05/11

RUBRIQUES	BRUT	Amortissements	Net (N) 31/12/2010	Net (N-1) 31/12/2009
IMMOBILISATIONS INCORPORELLES				
Frais d'établissement				
Frais de développement				
Concession, brevets et droits similaires	90 890	73 728	17 162	1 049
Fonds commercial				
Autres immobilisations incorporelles				
Avances et acomptes sur immobilisations incorporelles				
TOTAL immobilisations incorporelles :	90 890	73 728	17 162	1 049
IMMOBILISATIONS CORPORELLES				
Terrains				
Constructions	57 203	57 203		
Installations techniques, matériel et outillage industriel	3 588	855	2 733	3 450
Autres immobilisations corporelles	545 811	468 972	76 839	47 009
Immobilisations en cours				
Avances et acomptes				
TOTAL immobilisations corporelles :	606 603	527 030	79 572	50 459
IMMOBILISATIONS FINANCIÈRES				
Participations évaluées par mise en équivalence				
Autres participations	4		4	4
Créances rattachées à des participations				
Autres titres immobilisés				
Prêts	35 355		35 355	40 455
Autres immobilisations financières	1 652		1 652	2 665
TOTAL immobilisations financières :	37 011		37 011	43 124
ACTIF IMMOBILISÉ	734 504	600 759	133 745	94 632

STOCKS ET EN-COURS				
Matières premières et approvisionnement				
Stocks d'en-cours de production de biens				
Stocks d'en-cours production de services				
Stocks produits intermédiaires et finis				
Stocks de marchandises				
TOTAL stocks et en-cours :				
CRÉANCES				
Avances, acomptes versés sur commandes				
Créances clients et comptes rattachés	8 768 016	153 843	8 614 173	6 615 984
Autres créances	648 635	66 284	582 351	1 274 420
Capital souscrit et appelé, non versé				
TOTAL créances :	9 416 651	220 127	9 196 524	7 890 404
DISPONIBILITÉS ET DIVERS				
Valeurs mobilières de placement	946 699		946 699	
Disponibilités	1 118 711		1 118 711	2 008 222
Charges constatées d'avance	45 001		45 001	21 842
TOTAL disponibilités et divers :	2 110 411		2 110 411	2 030 064
ACTIF CIRCULANT	11 527 062	220 127	11 306 935	9 920 468

Frais d'émission d'emprunts à étaler				
Primes remboursement des obligations				
Écarts de conversion actif				

TOTAL GÉNÉRAL	12 261 566	820 885	11 440 680	10 015 100
----------------------	-------------------	----------------	-------------------	-------------------

Visa pour
authentification
KPMG S.A.

Bilan Passif

Entreprendre Ensemble

Période du 01/01/10 au 31/12/10
Edition du 03/05/11


RUBRIQUES	Net (N) 31/12/2010	Net (N-1) 31/12/2009
FONDS ASSOCIATIFS		
Fonds de réserves	95 648	95 648
Subventions d'investissements sur biens non renouvelables	167 611	167 611
Réserves statutaires	23 402	23 402
Autres réserves		
Report à nouveau	150 235	125 879
Résultat de l'exercice	15 253	24 356
TOTAL situation nette :	452 150	436 897
SUBVENTIONS D'INVESTISSEMENT	57 214	12 741
PROVISIONS RÉGLEMENTÉES		
CAPITAUX PROPRES	509 363	449 638

Provisions pour risques		7 668
Provisions pour charges		
PROVISIONS POUR RISQUES ET CHARGES		7 668

DETTES FINANCIÈRES		
Emprunts obligataires convertibles		
Autres emprunts obligataires		
Emprunts et dettes auprès des établissements de crédit		10
Emprunts et dettes financières divers		
TOTAL dettes financières :		10
AVANCES ET ACOMPTES RECUS SUR COMMANDES EN COURS		
DETTES DIVERSES		
Dettes fournisseurs et comptes rattachés	4 892 401	3 256 301
Dettes fiscales et sociales	538 019	464 776
Dettes sur immobilisations et comptes rattachés		
Autres dettes	5 099 778	3 757 114
TOTAL dettes diverses :	10 530 198	7 478 191
PRODUITS CONSTATÉS D'AVANCE	401 119	2 079 593
DETTES	10 931 317	9 557 794

Ecarts de conversion passif		
-----------------------------	--	--

TOTAL GÉNÉRAL	11 440 680	10 015 100
----------------------	-------------------	-------------------



Visa pour
authentification
KPMG S.A.

Compte de Résultat (Première Partie)

Entreprendre Ensemble

Période du 01/01/10 au 31/12/10
Edition du 03/05/11

RUBRIQUES	France	Export	Net (N) 31/12/2010	Net (N-1) 31/12/2009
Ventes de marchandises Production vendue de biens Production vendue de services Chiffres d'affaires nets				
Production stockée Production immobilisée Subventions d'exploitation Reprises sur amortissements et provisions, transfert de charges Autres produits			4 035 381 944 227	3 437 248 830 850
PRODUITS D'EXPLOITATION			4 979 608	4 268 098
CHARGES EXTERNES				
Achats de marchandises (et droits de douane) Variation de stock de marchandises Achats de matières premières et autres approvisionnement Variation de stock (matières premières et approvisionnement) Autres achats et charges externes			2 029 863 787	2 784 718 382
TOTAL charges externes :			865 816	721 165
IMPOTS, TAXES ET VERSEMENTS ASSIMILÉS			307 152	267 677
CHARGES DE PERSONNEL				
Salaires et traitements Charges sociales			2 443 808 1 156 267	2 242 549 982 575
TOTAL charges de personnel :			3 600 075	3 225 124
DOTATIONS D'EXPLOITATION				
Dotations aux amortissements sur immobilisations Dotations aux provisions sur immobilisations Dotations aux provisions sur actif circulant Dotations aux provisions pour risques et charges			26 021 175 843	27 050
TOTAL dotations d'exploitation :			201 864	27 050
AUTRES CHARGES D'EXPLOITATION				80
CHARGES D'EXPLOITATION			4 974 907	4 241 096
RÉSULTAT D'EXPLOITATION			4 702	27 002



Visa pour
authentification
KPMG S.A.

Compte de Résultat (Seconde Partie)

Entreprendre Ensemble

Période du 01/01/10 au 31/12/10

Edition du 03/05/11

RUBRIQUES	Net (N) 31/12/2010	Net (N-1) 31/12/2009
RÉSULTAT D'EXPLOITATION	4 702	27 002
Bénéfice attribué ou perte transférée Perte supportée ou bénéfice transféré		
PRODUITS FINANCIERS		
Produits financiers de participation		
Produits des autres valeurs mobilières et créances de l'actif immobilisé		
Autres intérêts et produits assimilés		
Reprises sur provisions et transferts de charges		
Différences positives de change		
Produits nets sur cessions de valeurs mobilières de placement	1 339	8 260
	1 339	8 260
CHARGES FINANCIÈRES		
Dotations financières aux amortissements et provisions		
Intérêts et charges assimilées		
Différences négatives de change		
Charges nettes sur cessions de valeurs mobilières de placement		
RÉSULTAT FINANCIER	1 339	8 260
RÉSULTAT COURANT AVANT IMPOTS	6 040	35 263
PRODUITS EXCEPTIONNELS		
Produits exceptionnels sur opérations de gestion	34 456	10 402
Produits exceptionnels sur opérations en capital	5 526	7 650
Reprises sur provisions et transferts de charges		
	39 983	18 052
CHARGES EXCEPTIONNELLES		
Charges exceptionnelles sur opérations de gestion	30 770	28 959
Charges exceptionnelles sur opérations en capital		
Dotations exceptionnelles aux amortissements et provisions		
	30 770	28 959
RÉSULTAT EXCEPTIONNEL	9 213	(10 906)
Participation des salariés aux résultats de l'entreprise		
Impôts sur les bénéfices		
TOTAL DES PRODUITS	5 020 930	4 294 410
TOTAL DES CHARGES	5 005 677	4 270 054
BÉNÉFICE OU PERTE	15 253	24 356




Visa pour
authentification
KPMG S.A.

Détail des Comptes

Entreprendre Ensemble

Période du 01/01/10 au 31/12/10

Edition du 03/05/11

Sage 100 Etats comptables et fiscaux 16.02

Bilan Actif détaillé

	Brut	Amortissements	Net 31/12/2010	Net N-1 31/12/2009	Variation En valeur	En %
ACTIF IMMOBILISE						
Immobilisations incorporelles						
Concessions, brevets et droits similaires	90 890,10	73 728,41	17 161,69	1 049,07	16 112,62	153,90
205000 CONCESSIONS, BREVETS, L	90 890,10		90 890,10	68 303,86	22 586,24	33,07
280500 AMORT. CONCESSIONS, BRE		73 728,41	-73 728,41	-67 254,79	-6 473,62	9,63
Immobilisations corporelles						
Constructions	57 203,34	57 203,34	0,00	0,00	0,00	
214500 AAI CONSTRUCTION SUR S	57 203,34		57 203,34	57 203,34		
281450 AMORT. AAI CONSTRUCTION		57 203,34	-57 203,34	-57 203,34		
Inst. tech., matériel et out. industriels	3 588,00	855,14	2 732,86	3 450,46	-717,60	-20,80
215000 INSTALLATIONS TECHNIQU	3 588,00		3 588,00	3 588,00		
281500 AMORT. INSTALLATION TEC		855,14	-855,14	-137,54	-717,60	521,74
Autres immobilisations corporelles	545 811,31	468 971,85	76 839,46	47 008,53	29 830,93	63,46
218100 INSTALLATIONS ET AGENC	79 933,79		79 933,79	67 987,92	11 945,87	17,57
218300 MATERIEL DE BUREAU ET I	362 570,49		362 570,49	325 855,82	36 714,67	11,27
218400 MOBILIER	103 307,03		103 307,03	103 307,03		
281810 AMORT. INSTALLATIONS ET		60 808,91	-60 808,91	-56 593,60	-4 215,31	7,45
281830 AMORT. MATERIEL BUREAU		306 016,50	-306 016,50	-292 366,73	-13 649,77	4,67
281840 AMORT. DU MOBILIER		102 146,44	-102 146,44	-101 181,91	-964,53	0,95
Immobilisations financières (2)						
Autres participations	3,81		3,81	3,81	0,00	
261800 TITRES DE PARTICIPATION	3,81		3,81	3,81		
Prêts	35 354,59		35 354,59	40 454,59	-5 100,00	-12,61
274300 PRETS CLAP	35 354,59		35 354,59	40 454,59	-5 100,00	-12,61
Autres immobilisations financières *	1 652,45		1 652,45	2 665,45	-1 013,00	-38,00
275000 DEPOTS ET CAUTIONNEME	1 652,45		1 652,45	2 665,45	-1 013,00	-38,00
TOTAL (II)	734 503,60	600 758,74	133 744,86	94 631,91	39 112,95	81,93
ACTIF CIRCULANT						
Stocks						
Créances						
Clients et comptes rattachés (3) *	8 768 015,67	153 843,00	8 614 172,67	6 615 983,83	1 998 188,84	30,20
411000 COLLECTIF CLIENTS	8 768 015,67		8 768 015,67	6 615 983,83	2 152 031,84	32,53
416000 CLIENTS DOUTEUX OU LITIG				19 918,01	-19 918,01	-100,00
491000 PROV. DEPRECIATION CPTE		153 843,00	-153 843,00	-19 918,01	-133 924,99	672,38
Autres créances (3)	648 634,91	66 283,53	582 351,38	1 274 420,09	-692 068,71	-54,30
401000 COLLECTIF FOURNISSEURS	86 319,98		86 319,98	122 167,71	-35 847,73	-29,34
409800 FOURNISSEUR RRR/AVOIR				10 778,40	-10 778,40	-100,00
425000 PERSONNEL: AVANCES ET	359,29		359,29	991,53	-632,24	-63,76
437600 TICKET RESTAURANT	546,00		546,00	1 100,48	-554,48	-50,39
467000 TOTAL DES OPERATEURS	15 977,02		15 977,02	15 977,02		
467010 MAIRIE DE DUNERQUE	159 441,36		159 441,36	159 441,36		
467100 DEBITEURS DIVERS FLES	2 818,91		2 818,91	2 818,91		
467210 DEBITEURS-CREDITEURS D				494,54	-494,54	-100,00
467504 TOTAL FINANCEMENT EMP	5 739,40		5 739,40		5 739,40	
467508 FINANCEMENTS FSE PLIE	2 671,50		2 671,50		2 671,50	
467511 POLITIQUE DE LA VILLE				1 403,81	-1 403,81	-100,00
467512 FINANCEMENTS PDL DLA A	3 139,00		3 139,00	3 139,00		
467526 SUBV MLAD FIPJ AI 2008-2009	0,01		0,01	0,01		
467537 FIPJ AD	49,59		49,59		49,59	
467546 FIPJ AI 03/2009-12/2009	0,56		0,56	0,56		
467550 BONUS VILLE ENVELOPPE	6 187,82		6 187,82		6 187,82	
467552 Mobilité pour l'Emploi	6 815,01		6 815,01		6 815,01	

Visa pour
authentification
KPMG S.A.

Détail des Comptes


Entreprendre Ensemble

Période du 01/01/10 au 31/12/10

Edition du 03/05/11

Sage 100 Etats comptables et fiscaux 16.02

Bilan Actif détaillé						
	Brut	Amortissements	Net 31/12/2010	Net N-1 31/12/2009	Variation En valeur	En %
467565 SUBV MALD CLAP 2006	1 523,94		1 523,94	1 523,94		
467582 ENVELOPPE PLIE 2009	38 963,56		38 963,56		38 963,56	
467583 ENVELOPPE PV 2009	47 296,81		47 296,81		47 296,81	
467800 CREANCE A RECEVOIR	57 874,06		57 874,06	62 074,06	-4 200,00	-6,77
468701 PRODUITS A RECEVOIR PLIE	73 816,84		73 816,84	915 877,02	-842 060,18	-91,94
468702 PRODUITS A RECEVOIR ML	90 761,71		90 761,71	7 289,80	83 471,91	1145,05
468703 PRODUITS A RECEVOIR EE	48 332,54		48 332,54	33 283,67	15 048,87	45,21
468707 PRODUITS A RECEVOIR PDL				6 542,10	-6 542,10	-100,00
496000 PROVISION SUR CREANCES		57 874,06	-57 874,06	-62 074,36	4 200,30	-6,77
496700 AUTRES COMPTES DEBITE		8 409,47	-8 409,47	-8 409,47		
Divers						
Valeurs mobilières de placement	946 699,20		946 699,20		946 699,20	
507001 OPCVM CAPITOP TRESOR M	106 748,10		106 748,10		106 748,10	
507002 SOGEMONETAIRE EE	839 951,10		839 951,10		839 951,10	
Disponibilités	1 118 710,90		1 118 710,90	2 008 222,19	-889 511,29	-44,29
512000 SOCIETE GENERALE EE	998 791,08		998 791,08	1 803 560,25	-804 769,17	-44,62
512001 SOCIETE GENERALE PLIE	34 292,06		34 292,06	29 894,29	4 397,77	14,71
512002 SOCIETE GENERALE FLES	37 131,87		37 131,87	9 463,96	27 667,91	292,35
512003 SOCIETE GENERALE FAA	715,06		715,06	715,06		
512100 CREATIS PLIE	10 087,68		10 087,68	10 087,68		
512101 CREATIS FLES	1 877,16		1 877,16	1 877,16		
512200 CREDIT AGRICOLE MLAD	35 815,99		35 815,99	152 623,79	-116 807,80	-76,53
COMPTES DE REGULARISATION						
Charges constatées d'avances (3) *	45 001,34		45 001,34	21 841,62	23 159,72	106,08
486000 CHARGES CONSTATEES D'	45 001,34		45 001,34	21 841,62	23 159,72	106,08
TOTAL (III)	11 527 062,02	220 126,53	11 306 935,49	9 920 467,73	1 386 467,76	13,98
TOTAL GENERAL (I à VI)	12 261 565,62	820 885,27	11 440 680,35	10 015 099,64	1 425 580,71	14,23

Visa pour
authentification
KPMG S.A.

Détail des Comptes

Entreprendre Ensemble

Période du 01/01/10 au 31/12/10

Edition du 03/05/11

Sage 100 Etats comptables et fiscaux 16.02

Bilan Passif détaillé				
	Net	Net N-1	Variation	
	31/12/2010	31/12/2009	En valeur	En %
FONDS ASSOCIATIFS				
Fonds de réserves	95 648,10	95 648,10	0,00	
101000 FONDS DE RESERVE	95 648,10	95 648,10		
Subventions d'investissement sur plans non renouvelés	167 611,22	167 611,22	0,00	
104010 SUBV.INVESTIE NON RENOUELABLE	167 611,22	167 611,22		
Réserves statutaires	23 402,27	23 402,27	0,00	
106300 RESERVES STATUTAIRES FLES	23 402,27	23 402,27		
Report à nouveau	150 234,99	125 878,83	24 356,16	19,35
110000 REPORT A NOUVEAU	150 234,99	125 878,83	24 356,16	19,35
RESULTAT DE L'EXERCICE (bénéfice ou perte)	15 253,04	24 356,16	-9 103,12	-37,38
Subvention d'investissement	57 213,63	12 741,28	44 472,35	349,04
131000 SUBVENTION D'INVESTISSEMENT	63 486,20	13 487,20	49 999,00	370,71
139000 SUB.INVESTISSEMENT INSCRITE CR	-6 272,37	-745,92	-5 526,45	740,89
TOTAL (I)	509 363,45	449 637,86	59 725,59	13,28
Provisions pour risques et charges				
Provisions pour risques		7 668,14	-7 668,14	-100,00
TOTAL (II)		7 668,14	-7 668,14	-100,00
DETTES (4)				
Emprunts et dettes auprès des établissements de crédits (C)		9,99	-9,99	-100,00
Dettes fournisseurs et comptes rattachés	4 892 400,83	3 256 300,50	1 636 100,33	50,24
401000 COLLECTIF FOURNISSEURS	4 793 909,25	3 183 468,27	1 610 440,98	50,59
408100 FOURNISSEUR FACT NON PARVENUES EE	98 491,58	72 832,23	25 659,35	35,23
Dettes fiscales et sociales	538 018,51	464 776,23	73 242,58	15,76
427000 PERSONNEL-OPPOSITIONS	9 856,55	11 944,53	-2 087,98	-17,48
427500 SALAIRES: REMBOURSEMENT FRAIS	5 114,63	1 584,35	3 530,28	222,82
428200 PROVISION POUR CONGES A PAYER	157 640,94	123 857,50	33 783,44	27,28
428601 PERSONNEL:FRAIS DEP.NON PARVENUS	2 371,44	1 298,66	1 072,78	82,61
431000 COTISATIONS URSSAF	91 543,00	97 403,60	-5 860,60	-6,02
437030 CNRACL	21 483,42	13 181,60	8 301,82	62,98
437210 COTISATION MUTUELLE NC PREVANOR	8 633,45		8 633,45	
437240 MACIF		7 873,55	-7 873,55	-100,00
437310 COTISATION PREVOYANCE C/NC VAUBAN	14 050,66	13 495,54	555,12	4,11
437320 RETRAITE C ET NC IRCANTEC	14 022,61	12 251,97	1 770,64	14,45
437330 RETRAITE SUPL C ET NC CDC	11 576,21	9 872,05	1 704,16	17,26
437340 RETRAITE FONCTIONNAIRE	30 943,53	29 314,71	1 628,82	5,56
437400 COTISATION ASSEDIC	15 222,00	15 623,25	-401,25	-2,57
438200 CHARGES SOCIALES SUR CONGES A PAYER	85 536,20	61 913,62	23 622,58	38,15
438600 AUTRES CHARGES SOCIALES A PAYER		3 120,00	-3 120,00	-100,00
447030 FORMATION PROFESSIONNELLE	51 705,00	45 449,00	6 256,00	13,76
447100 ETAT:TAXE SUR LES SALAIRES	18 319,17	16 592,30	1 726,87	10,41
Autres dettes	5 099 778,27	3 757 114,25	1 342 664,02	36,74
467200 EMPLOI PLIE		20 200,00	-20 200,00	-100,00
467210 DEBITEURS-CREDITEURS DIVERS	5 222,34		5 222,34	
467211 CUD AVANCE FSE	2 825 247,38	2 196 000,00	629 247,38	28,65
467500 TOTAL DES FINANCEMENTS PLIE	133 478,21	9 143,44	124 334,77	1359,82
467501 TOTAL FINANCEMENT FORMATION CUD	17 384,96		17 384,96	
467502 FINANCEMENT PDL DLA	67 853,76	26 706,12	41 147,64	154,08
467505 TOTAL SUBVENTION MLAD	263 915,81	34 936,05	228 979,76	655,43
467506 FORMATION CUD 2009	34 501,34	34 501,34		
467511 POLITIQUE DE LA VILLE	122 359,71		122 359,71	
467515 SUBVENTIONS MLAD FIPJ AD 2007	2 165,82	2 165,82		
467516 SUBV MLAD FIPJ AD 2008-2009	5 340,51	5 301,73	38,78	0,73
467536 FIPJ AD 03/2009-12/2009	358,04	2 451,29	-2 093,25	-85,39
467539 FIPJ MOBILITE PLAN DE RELANCE	7 112,52		7 112,52	

Visa pour
authentification
KPMG S.A.

Détail des Comptes



Entreprendre Ensemble

Période du 01/01/10 au 31/12/10

Edition du 03/05/11

Sage 100 Etats comptables et fiscaux 16.02

Bilan Passif détaillé				
	Net	Net N-1	Variation	
	31/12/2010	31/12/2009	En valeur	En %
467551 ACTI PLUS	2 985,24		2 985,24	
467553 FIPJ MOBILITE	34 391,00		34 391,00	
467554 MOBILITE EXPERIMENTATION ETAT	21 210,00		21 210,00	
467555 SUBV MLAD CLAP	7 241,07	6 639,07	602,00	9,07
467556 ENVELOPPE BONUS VILLE REGION	4 315,37		4 315,37	
467557 MOBILITE PLAN DE RELANCE	10 400,00		10 400,00	
467567 BONUS VILLE REGION	8 159,54		8 159,54	
467580 ENVELOPPE PLIE 2008	214 126,73	202 366,48	11 760,25	5,81
467581 POLITIQUE DE LA VILLE 2008	244 128,22	248 061,42	-3 933,20	-1,59
467590 TOTAL FINANCEMENTS PLIE ANTERIEURS	511 182,25	511 182,25		
467591 SOLDE PLIE 2 ET 3	455 971,43	455 971,43		
467602 FORMATION DIRIGEANTS AXE 3	11 188,73		11 188,73	
467603 MEDIATION/RSA	56 075,00		56 075,00	
468600 CHARGES A PAYER EE	31 975,48		31 975,48	
468601 CHARGES A PAYER MLAD	1 487,81	1 487,81		
Compte régul.				
Produits constatés d'avance (4)	401 118,99	2 079 592,67	-1 678 473,68	-80,71
487000 PRODUITS CONSTATES D'AVANCE	401 118,99	2 079 592,67	-1 678 473,68	-80,71
TOTAL (IV)	10 931 316,90	9 557 793,64	1 373 523,26	14,37
TOTAL GENERAL (I à V)	11 440 680,35	10 015 099,64	1 425 580,71	14,23

Visa pour
authentification
KPMG S.A.

Détail des Comptes

Entreprendre Ensemble

Période du 01/01/10 au 31/12/10

Edition du 03/05/11

Sage 100 Etats comptables et fiscaux 16.02

Compte de Résultat détaillé (1)

	Net	Net N-1	Variation	
	31/12/2010	31/12/2009	En valeur	En %
PRODUITS D'EXPLOITATION				
Subvention d'exploitation	4 035 381,41	3 437 247,97	598 133,44	17,40
741101 SUBV FSE MISSION LOCALE	9 150,00	95 891,83	-86 741,83	-90,46
741102 SUBV ETAT PLIE	19 000,00	441 966,33	-422 966,33	-95,70
741103 SUBV ETAT PDL	13 040,00	25 600,00	-12 560,00	-49,06
741104 SUBV ETAT ML	1 246 826,54	975 394,47	271 432,07	27,83
741105 STRUCTURE ANIMATION ET GESTION	266 858,85		266 858,85	
741106 ETAT E2C	107 000,00		107 000,00	
741110 ETAT FSE PLIE	238 141,00		238 141,00	
741112 ETAT FSE POLITIQUE DE LA VILLE	142 361,05		142 361,05	
741113 FSE E2C	77 951,00		77 951,00	
741200 FINANCEMENT CUD PDL	4 000,00	118 635,00	-114 635,00	-96,63
741210 SUBVENTION CUD ML		131 811,81	-131 811,81	-100,00
741211 SUBV CUD PLIE	56 954,84	455 952,08	-398 997,24	-87,51
741213 SUBVENTION CUD	613 358,01	77 747,02	535 610,99	688,92
741215 SUBVENTION ANPE PAP	196 190,00	147 374,50	48 815,50	33,12
741221 SUBV C. GENERAL MISSION LOCALE	98 738,00	97 773,00	965,00	0,99
741223 SUBV CONSEIL GENERAL PDL	22 730,00	35 730,00	-13 000,00	-36,38
741230 SUBVENTIONS VILLE DE DUNKERQUE	228 796,18	210 379,60	18 416,58	8,75
741320 SUBVENTIONS C.COMMUNES	13 088,98	16 519,69	-3 430,71	-20,77
741340 SUBV COMMUNES ML	28 860,80	20 678,62	8 182,18	39,57
742101 SUBV C.REGIONAL MISSION LOCALE	322 612,66	325 166,30	-2 553,64	-0,79
742102 SUBV CONSEIL REGIONAL PLIE	170 826,00	164 083,72	6 742,28	4,11
742103 SUBV CONSEIL REGIONAL PDL	85 311,27	74 544,00	10 767,27	14,44
742104 CONSEIL REGIONEL E2C	38 124,00		38 124,00	
742140 SUBVENTION RTT C.REGIONAL	8 742,23	12 000,00	-3 257,77	-27,15
742150 SUBVENTION FONDATION DE FRANCE		10 000,00	-10 000,00	-100,00
742151 SUBVENTION C.REGIONAL OLYMPIADES	13 720,00		13 720,00	
742154 SUBVENTION CCI	13 000,00		13 000,00	
Reprises sur amort. et prov., transf. de ch * (9)	944 227,08	830 849,69	113 377,39	13,65
781500 REPRISES SUR PROVISIONS POUR RISQUE	7 668,14	3 680,00	3 988,14	108,37
781740 REPRISES SUR PROV CREANCES	24 118,31	2 391,00	21 727,31	908,71
791101 CNASEA sur CEJ MLAD	3 982,55	2 777,02	1 205,53	43,41
791104 CNASEA sur CEJ PLIE		3 685,31	-3 685,31	-100,00
791109 CNASEA CAF ML CAV		5 960,82	-5 960,82	-100,00
791180 TRANSFER DE CHARGES D'EXPLOITATION	1 133,82	34 768,87	-33 635,05	-96,74
791240 TRANSFERT DE CHARGES DE PERSONNEL	2 062,71	6 633,29	-4 570,58	-68,90
791241 ASP CAE PLIE		4 325,37	-4 325,37	-100,00
791242 ASP CIE PLIE	4 758,64		4 758,64	
791243 ASP CIE ML		2 368,60	-2 368,60	-100,00
791244 ASP CAE ML	5 317,23	1 374,86	3 942,37	286,75
791245 ASP CUI CAE	21 405,08		21 405,08	
791300 REMBOURSEMENT VAUBAN	33 812,18	31 552,25	2 259,93	7,16
791350 REMBOURSEMENT UNIFORMATION	27 351,91	53 801,74	-26 449,83	-49,16
791450 REFACTURATION PERSONNEL MDE	708 149,80	612 680,37	95 469,43	15,58
791452 REMBOURSEMENT CHARGES DE PERSO DK	21 457,00		21 457,00	
791460 REFACTURATION DIVERSE	83 009,71	64 850,19	18 159,52	28,00
Total des produits d'exploitation (2) (l)	4 979 608,49	4 268 097,66	711 510,83	16,67
CHARGES D'EXPLOITATION				
Achat mat. 1ère et autre appro. *	2 029,40	2 783,58	-754,18	-27,09
602220 PRODUITS D'ENTRETIEN	2 029,40	2 783,58	-754,18	-27,09
Autres achats et charges externes (3) (6 bis) *	863 786,71	718 381,81	145 404,90	20,24
606080 COPIES CUMULEES EMPLOI	58,60	2 701,61	-2 643,01	-97,83
606081 COPIES CUMULEES MLAD	4 649,63	3 347,46	1 302,17	38,90
606082 COPIES CUMULEES PLIE	2 707,22	2 222,49	484,73	21,81
606083 COPIES CUMULEES AG	8 054,65	10 128,19	-2 073,54	-20,47
606084 COPIES CUMULEES E2C	145,74		145,74	
606110 EAU	229,18	330,63	-101,45	-30,68
606120 GAZ	5 223,75	3 877,35	1 346,40	34,72
606130 ELECTRICITE	1 228,69	1 554,22	-325,53	-20,94
606150 CARBURANTS	4 800,20	4 113,88	686,32	16,68
606300 PETIT EQUIPEMENTS	53 644,79	4 036,03	49 608,76	1229,15
606400 FOURNITURES ADMINISTRATIVES	53 764,17	27 061,28	26 702,89	98,68
606500 IMPRIMERIE	1 154,14	409,03	745,11	182,17
606600 ACHAT OLYMPIADES	1 836,70	2 766,80	-930,10	-33,62

Visa pour
authentification
KPMG S.A.

Détail des Comptes

Entreprendre Ensemble

Période du 01/01/10 au 31/12/10

Edition du 03/05/11

Sage 100 Etats comptables et fiscaux 16.02

Compte de Résultat détaillé (1)

	Net	Net N-1	Variation	
	31/12/2010	31/12/2009	En valeur	En %
606800 AUTRES FOURNITURES/PETIT EQUIPEMENT	737,00		737,00	
613200 LOCATIONS IMMOBILIERES	72 861,37	83 281,95	-10 420,58	-12,51
613500 LOCATIONS MOBILIERES	1 913,44	5 946,22	-4 032,78	-67,82
613501 LOCATION VEHICULE MLAD	1 872,75	3 023,05	-1 150,30	-38,05
613503 LOCATION VEHICULE EMPLOI	2 068,40	2 989,56	-921,16	-30,81
613504 LOCATION VEHICULE AG	13 910,14	10 914,49	2 995,65	27,45
613506 LOCATION MOBILIERE		655,57	-655,57	-100,00
613510 LOCATION COPIEUR/FAX/IMP. PLIE	51,44	2 892,54	-2 841,10	-98,22
613511 LOCATION COPIEUR/FAX/IMP. AG	37 118,68	27 747,43	9 371,25	33,77
613512 LOCATION COPIEUR/FAX EMPLOI	-459,03	-670,84	211,81	-31,57
613513 COPIES CUMULEES MLAD	-333,04	1 747,67	-2 080,71	-119,06
613514 LOCATION LOGICIEL	3 349,69		3 349,69	
614001 CHARGES LOCATIVES	33 531,52	31 574,14	1 957,38	6,20
615000 ENTRETIEN ET REPARATION	15 236,19	3 950,58	11 285,61	285,67
615205 ENTRETIEN DES AGENCEMENTS		4 564,66	-4 564,66	-100,00
615520 ENTRETIEN MATERIEL DE TRANSPORT	3 085,48	1 976,53	1 108,95	56,11
615600 MAINTENANCE	4 119,90	2 371,64	1 748,26	73,72
616000 ASSURANCE	22 484,05	19 648,72	2 835,33	14,43
618100 DOCUMENTATION GENERALE	6 829,42	2 128,75	4 700,67	220,82
618500 FRAIS DE COLLOQUE ET SEMINAIRE	115,00	160,00	-45,00	-28,13
621400 PERSONNEL DETACHE	128 632,81	128 302,94	329,87	0,26
622600 HONORAIRES CAC	51 251,53	30 832,48	20 419,05	66,23
622601 HONORAIRES DIVERS	70 786,05	58 877,37	11 908,68	20,23
622700 FRAIS D'ACTE ET CONTENTIEUX	50,00	150,00	-100,00	-66,67
623001 COMMUNICATION	58 398,06	31 403,96	26 994,10	85,96
623400 CADEAUX	103,50	1 305,53	-1 202,03	-92,07
624300 TRANSPORT ENTRE ETABLISSEMENT		2 344,76	-2 344,76	-100,00
625100 VOYAGES ET DEPLACEMENTS PERSONNEL	29 049,69	35 138,14	-6 088,45	-17,33
625101 VOYAGES ET DEPLACEMENTS AUTRES		124,18	-124,18	-100,00
625110 FRAIS DE DEPLACEMENT FORMATION MLAD	3 815,80	8 167,06	-4 351,26	-53,28
625510 FRAIS DE DEPLACEMENT		428,92	-428,92	-100,00
625600 MISSIONS ET RECEPTIONS	21 163,41	23 406,84	-2 243,43	-9,58
625610 MISSIONS RECEPTIONS FORMATION	889,27		889,27	
626000 FRAIS POSTAUX	11 297,28	7 490,28	3 807,00	50,83
626001 FRAIS POSTAUX REMISE COURRIER	2 930,20	2 930,20		
626200 TELEPHONE MLAD	11 970,11	10 702,69	1 267,42	11,84
626201 TELEPHONE PLIE	1 181,75	1 031,54	150,21	14,56
626202 TELEPHONE AG	2 880,91	4 225,31	-1 344,40	-31,82
626203 TELEPHONE EMPLOI	8 593,10	8 272,86	320,24	3,87
626204 TELEPHONE E2C	334,80		334,80	
626260 TELEPHONE PORTABLE PDL	450,00	75,00	375,00	500,00
626500 TELEPHONE PORTABLE PLIE	65,00	60,00	5,00	8,33
626501 TELEPHONE PORTABLE MLAD	902,95	885,60	17,35	1,96
626502 TELEPHONE PORTABLE EMPLOI	1 329,04	1 314,65	14,39	1,09
626503 TELEPHONE PORTABLE AG	2 719,40	3 838,63	-1 119,23	-29,16
626504 TELEPHONE PORTABLE E2C	144,37		144,37	
626510 FRAIS ACCES RESEAU	87 518,83	83 819,20	3 699,63	4,41
626550 TELESURVEILLANCE	336,84	336,84		
627000 SERVICES BANCAIRES	488,37	1 055,45	-567,08	-53,73
628100 COTISATIONS	9 162,20	3 194,00	5 968,20	186,86
628600 TR FRAIS SUR PRESTATIONS	1 351,58	1 215,75	135,83	11,17
Impôts, taxes et versements assimilés *	307 151,77	267 676,90	39 474,87	14,75
631100 TAXE SUR LES SALAIRES	217 697,91	190 935,00	26 762,91	14,02
633300 PART FORMATION PROFESSIONNELLE	67 037,70	59 825,00	7 212,70	12,06
633400 CONSTRUCTION	9 633,90	9 249,72	584,18	6,32
635120 TAXES FONCIERES	12 582,26	7 663,18	4 919,08	64,19
635400 DROIT D'ENREGISTREMENT		4,00	-4,00	-100,00
Salaires et traitements **	2 443 808,18	2 242 549,04	201 259,14	8,97
641100 REMUNERATION DU PERSONNEL	2 385 201,91	2 147 245,70	237 956,21	11,08
641150 IJ BRUTES SECURITE SOCIALE	54 840,63	43 169,90	11 670,73	27,03
641410 INDEMNITE RUPTURE CONVENT	3 290,46	3 512,80	-222,34	-6,33
641430 REMBOURSEMENT TRANSPORT	475,18	477,52	-2,34	-0,49
643200 CONGES A PAYER		48 143,12	-48 143,12	-100,00
Charges sociales (RS, FN)	1 156 267,08	982 574,68	173 692,40	17,68
645100 URSSAF	668 106,48	580 200,65	87 905,83	15,15
645240 MUTUELLE MACIF	49 955,00	41 164,23	8 790,77	21,36
645310 PREVOYANCE C ET NC VAUBAN	41 196,64	36 999,27	4 197,37	11,34
645320 RETRAITE C NC IRCANTEC	86 430,45	73 577,10	12 853,35	17,47
645330 RETRAITE SUP C ET NC CDC	24 994,28	21 658,75	3 335,53	15,40
645340 RETRAITE FONCTIONNAIRE	21 219,38	7 894,92	13 324,46	168,77

Visa pour
authentification
KPMG S.A.

Détail des Comptes

Entreprendre Ensemble

Période du 01/01/10 au 31/12/10

Edition du 03/05/11

Sage 100 Etats comptables et fiscaux 16.02

Compte de Résultat détaillé (1)				
	Net 31/12/2010	Net N-1 31/12/2009	Variation	
			En valeur	En %
645341 RETRAITE CNARCL		23 508,86	-23 508,86	-100,00
645400 ASSEDIC	108 030,38	91 090,98	16 939,40	18,60
647500 MEDECINE DU TRAVAIL ET PHARMACIE	9 899,15	6 028,96	3 870,19	64,19
647600 TICKETS RESTAURANT	39 165,00	34 899,25	4 465,75	12,87
648000 FORMATION DU PERSONNEL	26 591,02	40 687,93	-14 096,91	-34,65
648500 AUTRES CHARGES DE PERSONNEL	23 273,28	25 063,78	-1 790,50	-7,14
648800 CHARGES SOCIALES SUR CONGES A PAYER	57 406,02		57 406,02	
Dotation d'exploitation				
Sur immobilisations - dot. aux amort. *	26 020,83	27 049,50	-1 028,67	-3,80
681110 DOTATIONS AUX AMORT.INCORP.	6 473,62	1 553,37	4 920,25	316,75
681120 DOTATIONS AUX AMORT.CORP.	19 547,21	25 496,13	-5 948,92	-23,33
Sur actif circulant - dot. aux prov.	175 843,00		175 843,00	
681740 DOT PROVISIONS DEPREC CREANCES	175 843,00		175 843,00	
Autres charges (12)		80,00	-80,00	-100,00
658000 CHARGES DIVERSES DE L'EXERCICE		80,00	-80,00	-100,00
Total des charges d'exploitation (4) (II)	4 974 906,97	4 241 095,51	733 811,46	17,30
1 - RESULTAT D'EXPLOITATION (I - II)	4 701,52	27 002,15	-22 300,63	-82,59
Opérations en commun				
Produits financiers				
Produits nets sur cessions de VMP	1 338,60	8 260,46	-6 921,86	-83,80
767000 PRODUITS CESSION DE VMP	1 338,60	8 260,46	-6 921,86	-83,80
Total des produits financiers (V)	1 338,60	8 260,46	-6 921,86	-83,80
Charges financières				
2 - RESULTAT FINANCIER (V - VI)	1 338,60	8 260,46	-6 921,86	-83,80
3 - RESULTAT COURANT AVANT IMPOTS (1-2+3-4+5-6)	6 040,12	35 262,61	-29 222,49	-82,87




Visa pour
authentification
KPMG S.A.

Détail des Comptes


Entreprendre Ensemble

Période du 01/01/10 au 31/12/10

Edition du 03/05/11

Sage 100 Etats comptables et fiscaux 16.02

Compte de Résultat détaillé (2)				
	Net	Net N-1	Variation	
	31/12/2010	31/12/2009	En valeur	En %
PRODUITS EXCEPTIONNELS				
Produits except. sur opérations de gestion	34 456,39	10 401,91	24 054,48	231,25
771800 PRODUITS EXCEPTIONNELS	34 456,39	10 401,91	24 054,48	231,25
Produits except. sur opérations en capital *	5 526,45	7 650,20	-2 123,75	-27,76
777000 QUOTE PART SUB.INVEST.VIREE CR	5 526,45	7 650,20	-2 123,75	-27,76
Total des produits exceptionnels (7) (VII)	39 982,84	18 052,11	21 930,73	121,49
CHARGES EXCEPTIONNELLES				
Charges except. sur opérations de gestion / 6 bis	30 769,92	28 958,56	1 811,36	6,26
671200 PENALITES DE RETARD	-1 045,22	3 251,10	-4 296,32	-132,15
671800 AUTRES CHARGES EXCEPTIONNELLES	31 815,14	25 707,46	6 107,68	23,76
Total des charges exceptionnelles (7) (VIII)	30 769,92	28 958,56	1 811,36	6,26
4 - RESULTAT EXCEPTIONNEL (VII - VIII)	9 212,92	-10 906,45	20 119,37	-184,47
TOTAL DES PRODUITS (I + III + V + VII)	5 020 929,93	4 294 410,23	726 519,70	16,92
TOTAL DES CHARGES (II + IV + VI + VIII + IX + X)	5 005 676,89	4 270 054,07	735 622,82	17,23
5 - BENEFICE OU PERTE	15 253,04	24 356,16	-9 103,12	-37,38



Visa pour
authentification
KPMG S.A.

Association

ENTREPRENDRE ENSEMBLE

Annexe aux comptes annuels
de l'exercice clos le
31.12.2010

Montants exprimés en Euros





entreprendre ensemble



Table des matières

1	Faits majeurs de l'exercice	1
1.1	Evénements principaux de l'exercice	1
1.2	Principes, règles et méthodes comptables	1
1.2.1	Présentation des comptes	1
1.2.2	Méthode générale	1
1.2.3	Changement de méthode d'évaluation	1
1.2.4	Changement de méthode de présentation	1
2	Informations relatives au bilan	2
2.1	Actif	2
2.1.1	Tableau des immobilisations	2
2.1.2	Tableau des amortissements	2
2.1.3	Immobilisations incorporelles	2
2.1.4	Immobilisations corporelles	2
2.1.5	Immobilisations financières	3
2.1.6	Créances	4
2.1.7	Produits à recevoir	4
2.1.8	Valeurs mobilières de placement	5
2.1.9	Charges constatées d'avances	6
2.2	Passif	7
2.2.1	Fonds associatifs	7
2.2.2	Report à nouveau avant répartition du résultat	8
2.2.3	Provisions pour risques et charges	9
2.2.4	Etat des dettes	10
2.2.5	Charges à payer	10
2.2.6	Produits constatés d'avance	12
3	Informations relatives au compte de résultat	13
3.1	Ventilation de l'effectif moyen	13
3.2	Transfert de charges	13
4	Autres informations	14
4.1	Informations concernant le Droit Individuel à la Formation	14



entreprendre ensemble



1 Faits majeurs de l'exercice

1.1 Evénements principaux de l'exercice

Aucun fait significatif n'est à signaler au cours de l'exercice.

1.2 Principes, règles et méthodes comptables

1.2.1 Présentation des comptes

Les documents dénommés états financiers comprennent :

- le bilan,
- le compte de résultat,
- l'annexe.

1.2.2 Méthode générale

Les comptes annuels ont été arrêtés conformément aux dispositions du Code de Commerce et du plan comptable général.

Les conventions générales comptables ont été appliquées dans le respect du principe de prudence, conformément aux hypothèses de base : continuité de l'exploitation, permanence des méthodes comptables d'un exercice à l'autre, indépendance des exercices, conformément aux règles générales d'établissement et de présentation des comptes annuels.

L'association a arrêté ses comptes en respectant le règlement n°99-03 et ses règlements modificatifs, ainsi que ses adaptations aux associations et fondations conformément au règlement n°99-01.

1.2.3 Changement de méthode d'évaluation

Aucun changement de méthode d'évaluation n'est intervenu au cours de l'exercice.

1.2.4 Changement de méthode de présentation

Aucun changement de méthode de présentation n'est intervenu au cours de l'exercice.



entreprendre ensemble



2 Informations relatives au bilan

2.1 Actif

2.1.1 Tableau des immobilisations

Voir tableau joint

2.1.2 Tableau des amortissements

Voir tableau joint

2.1.3 Immobilisations incorporelles

Les immobilisations incorporelles sont évaluées à leur coût d'acquisition, après déduction des rabais, remises et escomptes de règlement ou à leur coût de production.

Une dépréciation est comptabilisée quand la valeur actuelle d'un actif est inférieure à la valeur nette comptable.

2.1.3.1 Méthode d'amortissement

Frais d'établissement		
Frais de recherche et de développement		
Droit au bail		
Logiciels et progiciels	Linéaire	1 an

2.1.4 Immobilisations corporelles

Les immobilisations corporelles sont évaluées à leur coût d'acquisition, après déduction des rabais, remises et escomptes de règlement ou à leur coût de production.

Une dépréciation est comptabilisée quand la valeur actuelle d'un actif est inférieure à la valeur nette comptable.



entreprendre ensemble



2.1.4.1 Evaluation

Les frais d'acquisition sont comptabilisés en charges.

2.1.4.2 Principaux mouvements

Les principaux investissements réalisés au cours de l'exercice sont notamment représentés par :

Nature de l'immobilisation	Montants	
	Investissements directs	Crédit-Bail
Logiciels	22 586,24	
Installation et agencements		
Matériel de bureau	36 714,67	
Construction		
Installation technique	11 945,87	
Mobilier		

2.1.4.3 Méthode d'amortissement

Agencements et aménagements	Linéaire	10 ans
Matériel de bureau	Linéaire	3 à 5 ans
Mobilier de bureau	Linéaire	5 à 10 ans

2.1.5 Immobilisations financières

Créances(a)	Montant brut	Échéances à moins d'1 an	Échéances à plus d'1 an
Titres de participation	3,81	3,81	
Prêts CLAP	35 354,59	26 339,59	9 015,00
Dépôts et cautionnement	1 652,45	1 652,45	
TOTAL	37 010,85	27 995,85	9 015,00



2.1.6 Créances

Créances(a)	Montant brut	Liquidité de l'actif	
		Échéances à moins d'1 an	Échéances à plus d'1 an
Créance de l'actif immobilisé			
Créances rattachées à des participations			
Prêts (1)			
Autres			
Créances de l'actif circulant			
Créances clients et comptes rattachés	8 768 015,67	8 768 015,67	
Autres	648 634,91	648 634,91	
Charges constatées d'avance	45 001,34	45 001,34	
TOTAL	9 461 651,92	9 461 651,92	-
(1) Prêts accordés en cours d'exercice			
Prêts récupérés en cours d'exercice			

(a) Non compris les avances et acomptes versés sur commandes en cours

2.1.7 Produits à recevoir

467800 CREANCES A RECEVOIR

CREANCE CHRISTOPHE SADYS

57 874,06

468701 PRODUITS A RECEVOIR PLIE

Convention Zuydcoote	4 111,38
COUDEKERQUE BRANCHE 2010	55 734,80
PAR LEFFRINCKOUCKE 2010	11 063,31
BRAY DUNES 2010	2 907,35
TOTAL	73 816,84



entreprendre Ensemble



468702 PRODUITS A RECEVOIR MLAD

CCY 2009	22 023,13
CIVIS JUSTICE	25 000,00
CIVIS JUSTICE 2009/2010	19 649,60
CCY 2010	13 088,98
FSE	32 000,00
ETAT CLAP 2010	15 000,00
PAR GRANDE SYNTHÉ BONUS VILLE 2010	20 000,00
PAR ST POL SUR MER BONUS VILLE 2011	5 000,00
PAR TETEGHEM BONUS VILLE 2012	3 000,00
TOTAL	90 761,71

468703 PRODUITS A RECEVOIR EE

TOTAL	48 332,54
--------------	------------------

2.1.8 Valeurs mobilières de placement

Titre	Valeur d'acquisition	Cours à la clôture de l'exercice	Plus value latente	Moins value latente
SG MONETAIRE EURO	839 951,10	841 065,00	1 113,90	
CAPITOP TRESOR	106 748,10	107 030,30	282,20	
Total	946 699,20	948 095,30	1 396,10	-



entreprendre ensemble



Union européenne
Fonds social européen
Investit dans votre avenir

2.1.9 Charges constatées d'avances

COPIES CUMULEES	396,50
TELECOMMUNICATIONS	259,52
LOCATIONS ET CHARGES LOCATIVES	13 998,20
ENTRETIEN	51,14
DOCUMENTATION	2 775,91
HONORAIRES	5 425,06
COMMUNICATION	65,07
COTISATIONS	91,16
ASSURANCES	21 877,86
TOTAL	45 001,34



entreprendre ensemble



Union européenne
Fonds social européen
Investit dans votre avenir

2.2 Passif

2.2.1 Fonds associatifs

2.2.1.1 Fonds associatifs sans droit de reprise

Libellé	Solde au début de l'exercice	Augmentation	Diminution	Solde à la fin de l'exercice
Fonds associatifs sans droit de reprise	95 648,00			95 648,00
Valeur du patrimoine intégré				-
Fonds statutaires				-
Apports sans droit de reprise				-
Subventions d'investissement affectées à des biens non renouvelables par l'organisme ⁽¹⁾				-
Subventions d'investissement affectées à des biens renouvelables par l'organisme ⁽¹⁾	12 741,28	49 999,00	5 526,45	57 213,83
Ecart de réévaluation sur des biens sans droit de reprise				-
Réserves				-
Réserves indisponibles				-
Réserves statutaires ou contractuelles	23 402,27			23 402,27
Réserves réglementées				-
Autres réserves ⁽²⁾				-

⁽¹⁾ Préciser que la ou les subventions sont maintenues au passif car il s'agit d'un bien renouvelable par l'association.

⁽²⁾ Dont réserve pour projet associatif

2.2.1.2 Autres fonds associatifs

Libellé	Solde au début de l'exercice	Augmentation	Diminution	Solde à la fin de l'exercice
Fonds associatifs avec droit de reprise				-
Apports				-
Subventions d'investissements sur biens renouvelables par l'organisme				-
Legs et donations avec contrepartie d'actifs immobilisés				-
Résultats sous contrôle de tiers financeurs				-
Ecart de réévaluation sur des biens avec droit de reprise				-
Subventions d'investissements sur biens non renouvelables par l'organisme	167 611,22			167 611,22
Provisions réglementées				-
Droits des propriétaires (Commodat)				-

2.2.2 Report à nouveau avant répartition du résultat

Tableau du report à nouveau avant répartition du résultat		
Nature du report à nouveau	Débitéur	Créditeur
Report à nouveau des activités sous contrôle de tiers financeurs destinées : - à l'exercice - aux exercices ultérieurs		
Report à nouveau non affecté des activités sous contrôle de tiers financeurs		
Report à nouveau des activités propres de l'association		150 234,99
SOLDE		



entreprendre ensemble



Union européenne
Fonds social européen
Investit dans votre avenir

2.2.3 Provisions pour risques et charges

2.2.3.1 Tableau des provisions pour risques et charges

Situations et mouvements	A	B	C	D
Rubriques	Provisions au début de l'exercice	Augmentations : dotations de l'exercice	Diminutions : reprises de l'exercice	Provision à la fin de l'exercice
Provisions pour risques Provisions pour charges	7 668,14		7 668,14	
Provisions pour reversement d'une subvention suite à la non-atteinte des objectifs fixés dans la condition résolutoire				
TOTAL	7 668,14		7 668,14	

2.2.4 Engagements pris en matière de retraite

Indemnités de retraite non provisionnée	258 075,45
---	------------

Le montant des droits acquis par les salariés au titre de l'indemnité de départ à la retraite s'élève à 258 075.45 € à la clôture de l'exercice.

Cette indemnité est calculée selon l'hypothèse d'un départ progressif de 65 à 67 ans en fonction des dates de naissance des salariés et en tenant compte d'un taux moyen de charges sociales et fiscales de 45%.

La situation financière du Fonds Collectif d'indemnités de Fin de Carrière à la CNP Assurances au 31.12.2010 est de 75 556.13 €.



2.2.5 Etat des dettes

Dettes(b)	Montant brut	Degré d'exigibilité du passif		
		Échéances à moins d'1 an	Échéances	
			à plus 1 an	à plus 5 ans
Emprunts obligataires convertibles (2)				
Autres emprunts obligataires				
Emprunts (2) et dettes auprès des établissements de crédit dont :				
- à 2 ans au maximum à l'origine				
- à plus de 2 ans à l'origine				
Emprunts et dettes financières divers (2)				
Dettes fournisseurs et comptes rattachés	4 892 401	4 892 401		
Dettes fiscales et sociales	538 019	538 019		
Dettes sur immobilisations et comptes rattachés				
Autres dettes	5 099 778	5 099 778		
Produits constatés d'avance	401 119	2 079 593		
TOTAL	10 931 317	12 609 791	-	-
(2) Emprunts souscrits en cours d'exercice				
Emprunts remboursés en cours d'exercice				

2.2.6 Charges à payer

408100 Fournisseurs factures non parvenues

LOCATION IMMOBILIERES	31 257,36
HONORAIRES	10 850,00
DEPLACEMENT MISSIONS RECEPTIONS	336,56
TELECOMMUNICATIONS	5 213,37
COPIES CUMULEES	796,63
EAU/ELECTRICITE/GAZ	545,81
TAXE FONCIERES	12 582,26
FIPJ	26 686,88
COTISATIONS	4 881,04
DLA	4 949,68
FORMATION	392,00
Total	98 491,58



entreprendre ensemble



Union européenne
Fonds Social européen
Investit dans votre avenir

<u>468601</u>	<u>CHARGES A PAYER MLAD</u>	
	RETRAITE	1 037,81
	CLAP	450,00
		1 487,81
<u>428200</u>	<u>PROVISION POUR CONGES A PAYER</u>	
	PROVISION POUR CONGES A PAYER	157 640.94
<u>428601</u>	<u>PERSONNEL / FRAIS NON PARVENUS</u>	
	SOLDE SUBVENTION DE FONCTIONNEMENT ET ACTIVITES CULTURELLES CE 2010	2 371.44
<u>438200</u>	<u>CHARGES SOCIALES SUR CONGES A PAYER</u>	
	CHARGES SOCIALES ET FISCALES SUR CONGES A PAYER	85 536.20
<u>468600</u>	<u>CHARGES A PAYER EE</u>	
	BENEFICIAIRES 2010	15 047.00
	DLA 2010	4 500.00
	FORMATION CUD 2010	2 040.38
	OPEF 2010	10 388.10
		31 975.48



entreprendre ensemble



2.2.7 Produits constatés d'avance

487000 PRODUITS CONSTATES D'AVANCE

C GENRAL PDL 2011	9 730,00
RTT 1 ER TRIM 2011	3 000,00
E2C	127 648,00
PARRAINAGE ADULTE	11 500,00
ETAT CPE LEVEE FREINS EMPL TH	7 500,00
C REG ML BONUS VILLE2010/2011	10 000,00
PACK EMPLOI LOGT 2010/2011	7 500,00
PARRAINAGE 2010/2011	7 500,00
ETAT UNIVERSITE-ENTREPRISE 2011	40 000,00
DUNKERQUE ACTI+ 10	6 500,00
PCA ACSE E2C	46 000,00
PLAN DE RELANCE 2010/2011	112 707,00
REBOND	11 533,99
TOTAL	401 118,99

3 Informations relatives au compte de résultat

3.1 Ventilation de l'effectif moyen

Catégories	Personnel salarie	Personnel mis à disposition
CADRES	20,00	
EMPLOYES	88,00	8,00
TOTAL	108,00	8,00

3.2 Produits exceptionnels

Catégories	Montant
ECARTS SUR REGLEMENTS	1,70
PRODUITS EXERCICES ANTERIEURS	28 347,26
ANNULATION CHEQUES	2 142,43
REMBOURSEMENT TICKETS RESTAURANT	2 865,00
BONUS ENVIRONNEMENT	1 100,00
TOTAL	34 454,69

3.3 Charges exceptionnelles

Catégories	Montant
ECARTS SUR REGLEMENTS	244,51
CHARGES EXERCICES ANTERIEURS	9 011,66
SOLDE FFNP	2 640,96
SOLDE CLIENTS DOUTEUX	19 918,01
TOTAL	31 815,14

3.4 Transfert de charges

Transfert de charges

Charges de fonctionnement	84 143,53
Charges de personnel	828 297,10



entreprendre ensemble



4 Autres informations

4.1 Informations concernant le Droit Individuel à la Formation

Droits individuels à la formation	Volume d'heures de formation
Cumul des droits acquis par les salariés au cours de l'exercice	1 588.00
Cumul n'ayant pas fait l'objet d'une demande des salariés	9 959.50

4.2 Informations relatives à la rémunération des dirigeants

En application de l'article 20 de la loi n°2006-586 du 23 mai 2006 relative au volontariat associatif et à l'engagement éducatif, le montant des rémunération et avantages en nature versés aux trois plus hauts cadres dirigeants bénévoles ou salariés s'est élevé à 180 517.13 € en 2010.

5

IMMOBILISATIONS

DGFIP N° 2054 2011

Formulaire obligatoire
(article 53 A du Code
général des impôts)

(Ne pas reporter le montant des centimes)*

CADRE A		IMMOBILISATIONS		Valeur brute des immobilisations au début de l'exercice		Augmentations			
				1		2			
						Acquisitions, créations, apports et virements de poste à poste			
Désignation de l'entreprise : <u>Entreprendre Ensemble</u>								Néant <input type="checkbox"/>	
INCORP.	Frais d'établissement et de développement		TOTAL I	CZ		D8			
	Autres postes d'immobilisations incorporelles		TOTAL II	KD	68 304	KE	22 772		
CORPORELLES	Terrains			KG		KH	KI		
	Constructions	Sur sol propre	[Dont Composants L9]	KJ		KK	KL		
		Sur sol d'autrui	[Dont Composants M1]	KM	57 203	KN	KO		
	Installations générales, agencements* et aménagements des constructions		[Dont Composants M2]	KP		KQ	KR		
	Installations techniques, matériel et outillage industriels		[Dont Composants M3]	KS	3 588	KT	KU		
	Autres immobilisations corporelles	Installations générales, agencements, aménagements divers *		KV	67 988	KW	KX	11 946	
		Matériel de transport *		KY		KZ	LA		
		Matériel de bureau et mobilier informatique		LB	429 163	LC	LD	36 715	
		Emballages récupérables et divers *		LE		LF	LG		
	Immobilisations corporelles en cours		LH		LI	LJ			
	Avances et acomptes		LK		LL	LM			
	TOTAL III		LN	557 942	LO	LP	48 661		
	FINANCIÈRES	Participations évaluées par mise en équivalence		8G		8M	8T		
Autres participations		8U	4	8V	8W				
Autres titres immobilisés		1P		1R	1S				
Prêts et autres immobilisations financières		1T	43 120	1U	1V				
TOTAL IV		LQ	43 124	LR	LS				
TOTAL GÉNÉRAL (I + II + III + IV)				ØG	669 370	ØH	ØJ	71 432	
CADRE B		IMMOBILISATIONS		Diminutions		Valeur brute des immobilisations à la fin de l'exercice		Réévaluation légale* ou évaluation par mise en équivalence	
				1		3		4	
				par virement de poste à poste		par cessions à des tiers ou mises hors service ou résultant d'une mise en équivalence		Valeur d'origine des immobilisations en fin d'exercice	
INCORP.	Frais d'établissement et de développement		TOTAL I	IN	CØ		DØ		D7
	Autres postes d'immobilisations incorporelles		TOTAL II	IO	LV	185	LW	90 890	IX
CORPORELLES	Terrains			IP	LX		LY		LZ
	Constructions	Sur sol propre	IQ	MA		MB		MC	
		Sur sol d'autrui	IR	MD		ME	57 203	MF	
		Inst gales, agencés et am. des constructions	IS	MG		MH		MI	
	Installations techniques, matériel et outillage industriels		IT	MJ		MK	3 588	ML	
	Autres immobilisations corporelles	Inst gales, agencés, aménagements divers	IU	MM		MN	79 934	MO	
		Matériel de transport	IV	MP		MQ		MR	
	Immobilisations corporelles en cours	Matériel de bureau et informatique, mobilier	IW	MS		MT	465 878	MU	
		Emballages récupérables et divers *	IX	MV		MW		MX	
	Avances et acomptes		NC	ND		NE		NF	
TOTAL III		IY	NG		NH	606 603	NI		
FINANCIÈRES	Participations évaluées par mise en équivalence		IZ	ØU		M7		ØW	
	Autres participations		1Ø	ØX		ØY	4	ØZ	
	Autres titres immobilisés		11	2B		2C		2D	
	Prêts et autres immobilisations financières		12	2E	6 113	2F	37 007	2G	
	TOTAL IV		13	NJ	6 113	NK	37 011	2H	
TOTAL GÉNÉRAL (I + II + III + IV)				14	ØK	6 298	ØL	734 504	ØM

*Des explications concernant cette rubrique sont données dans la notice n° 2032

Visa pour
authentification
KPMG S.A.

6

AMORTISSEMENTS

Formulaire obligatoire (article 53 A
du Code général des impôts)

Désignation de l'entreprise <u>Entreprendre Ensemble</u>							Néant <input type="checkbox"/> *		
CADRE A									
SITUATIONS ET MOUVEMENTS DE L'EXERCICE DES AMORTISSEMENTS TECHNIQUES (OU VENANT EN DIMINUTION DE L'ACTIF) *									
IMMOBILISATIONS AMORTISSABLES		Montant des amortissements au début de l'exercice		Augmentations : dotations de l'exercice		Diminutions amortissements afférents aux éléments sortis de l'actif et reprises		Montant des amortissements à la fin de l'exercice	
Frais d'établissement et de développement		TOTAL I	CY	EL	EM	EN			
Autres immobilisations incorporelles		TOTAL II	PE	67 255	PF	6 474	PG	PH	73 728
Terrains			PI		PJ		PK	PL	
Constructions	Sur sol propre		PM		PN		PO	PQ	
	Sur sol d'autrui		PR	57 203	PS		PT	PU	57 203
	Inst. générales, agencements et aménagement des constructions		PV		PW		PX	PY	
Installations techniques, matériel et outillage industriels			PZ	138	QA	718	QB	QC	855
Autres immobilisations corporelles	Inst. générales, agencements, aménagement divers		QD	56 594	QE	4 215	QF	QG	60 809
	Matériel de transport		QH		QI		QJ	QK	
	Matériel de bureau et informatique, mobilier		QL	393 549	QM	14 614	QN	QO	408 163
	Emballages récupérables et divers		QP		QR		QS	QT	
TOTAL III			QU	507 483	QV	19 547	QW	QX	527 030
TOTAL GÉNÉRAL (I + II + III)			ØN	574 738	ØP	26 021	ØQ	ØR	600 759
CADRE B									
VENTILATION DES MOUVEMENTS AFFECTANT LA PROVISION POUR AMORTISSEMENTS DÉROGATOIRES									
Immobilisations amortissables	DOTATIONS				REPRISES			Mouvement net des amortissements à la fin de l'exercice	
	Colonne 1 Différentiel de durée et autres	Colonne 2 Mode dégressif	Colonne 3 Amortissement fiscal exceptionnel	Colonne 4 Différentiel de durée et autres	Colonne 5 Mode dégressif	Colonne 6 Amortissement fiscal exceptionnel			
Frais établissements TOTAL I	M9	N1	N2	N3	N4	N5	N6		
Autres immob incorporelles TOTAL II	N7	N8	P6	P7	P8	P9	Q1		
Terrains	Q2	Q3	Q4	Q5	Q6	Q7	Q8		
Constructions	Sur sol propre	R1	R2	R3	R4	R5	R6		
	Sur sol d'autrui	R7	R8	R9	S1	S2	S3		
Inst gales, agenc et am. des const.	S5	S6	S7	S8	S9	T1	T2		
Inst techniques mat et outillage	T3	T4	T5	T6	T7	T8	T9		
Autres immobilisations corporelles	Inst. gales, agenc am. divers	U1	U2	U3	U4	U5	U6		
	Matériel de transport	U8	U9	V1	V2	V3	V4		
	Mat bureau et inform mobilier	V6	V7	V8	V9	W1	W2		
Emballages récup et divers	W4	W5	W6	W7	W8	W9	X1		
TOTAL III	X2	X3	X4	X5	X6	X7	X8		
Frais d'acquisition de titres de participations TOTAL IV	NL			NM			NO		
Total général (I + II + III + IV)	NP	NQ	NR	NS	NT	NU	NV		
Total général sans versements (NP + NQ + NR)	NW			NY			NZ		
Total général sans versements (NS + NT + NU)					Total général sans versements (NW - NY)				
CADRE C									
MOUVEMENTS DE L'EXERCICE AFFECTANT LES CHARGES RÉPARTIES SUR PLUSIEURS EXERCICES *				Montant net au début de l'exercice		Augmentations		Montant net à la fin de l'exercice	
Frais d'émission d'emprunt à évaluer						Z9			
Primes de remboursement des obligations						SP		SR	

* Des explications concernant cette rubrique sont données dans la notice N° 2032

Visa pour
authentification
KPMG S.A.