

**ASSOCIATION
NOS QUARTIERS ONT DES TALENTS**

**2, RUE ALBERT DHALENNE
93400 ST OUEN**

RAPPORTS

DU COMMISSAIRE AUX COMPTES

EXERCICE CLOS LE 31 DECEMBRE 2010

Rapport sur les comptes annuels

Rapport spécial

**ASSOCIATION
NOS QUARTIERS ONT DES TALENTS**

**2, RUE ALBERT DHALENNE
93400 ST OUEN**

RAPPORT

DU COMMISSAIRE AUX COMPTES

SUR LES COMPTES ANNUELS

EXERCICE CLOS LE 31 DECEMBRE 2010

FIDEAC

Commissaire aux comptes

**Membre de la Compagnie de Paris
146, Boulevard Haussmann**

75008 PARIS

Mesdames, Messieurs,

En exécution de la mission qui nous a été confiée par votre conseil d'administration, nous vous présentons notre rapport relatif à l'exercice clos le 31 décembre 2010, sur :

- le contrôle des comptes annuels de l'Association NOS QUARTIERS ONT DES TALENTS, tels qu'ils sont joints au présent rapport ;
- la justification de nos appréciations ;
- les vérifications spécifiques et informations prévues par la loi.

Les comptes annuels ont été arrêtés par votre conseil d'administration. Il nous appartient, sur la base de notre audit, d'exprimer une opinion sur ces comptes.

I - OPINION SUR LES COMPTES ANNUELS

Nous avons effectué notre audit selon les normes d'exercice professionnel applicables en France ; ces normes requièrent la mise en œuvre de diligences permettant d'obtenir l'assurance raisonnable que les comptes annuels ne comportent pas d'anomalies significatives. Un audit consiste à vérifier, par sondages ou au moyen d'autres méthodes de sélection, les éléments justifiant des montants et informations figurant dans les comptes annuels. Il consiste également à apprécier les principes comptables suivis, les estimations significatives retenues et la présentation d'ensemble des comptes. Nous estimons que les éléments que nous avons collectés sont suffisants et appropriés pour fonder notre opinion.

Nous certifions que les comptes annuels sont, au regard des règles et principes comptables français, réguliers et sincères et donnent une image fidèle du résultat des opérations de l'exercice écoulé, ainsi que de la situation financière et du patrimoine de l'association à la fin de cet exercice.

II – JUSTIFICATION DES APPRECIATIONS

En application des dispositions de l'article L 823-9 du code de commerce relatives à la justification de nos appréciations, nous portons à votre connaissance les éléments suivants :

Nous avons notamment porté notre attention sur la comptabilisation et l'emploi des subventions et de la taxe d'apprentissage reçues par votre Association ainsi que sur les contributions en nature, tels que décrits dans l'annexe des comptes annuels. Ces points n'appellent de notre part aucun commentaire particulier.

Les appréciations ainsi portées s'inscrivent dans le cadre de notre démarche d'audit des comptes annuels pris dans leur ensemble et ont donc contribué à la formation de notre opinion sans réserve exprimée dans la première partie de ce rapport.


III – VERIFICATIONS ET INFORMATIONS SPECIFIQUES

Nous avons également procédé, conformément aux normes d'exercice professionnel applicables en France, aux vérifications spécifiques prévues par la loi.

Nous n'avons pas d'observation à formuler sur la sincérité et la concordance avec les comptes annuels des informations données dans le rapport de gestion du conseil d'administration et dans les documents adressés aux membres de l'association sur la situation financière et les comptes annuels.





Fait à LAVAL, le 2 mai 2011

Le commissaire aux comptes



FIDEAC
Joël BOISGONTIER

Bilan



Bilan Actif

NOS QUARTIERS ONT DES TALENTS

Période du 01/01/10 au 31/12/10

Edition du 09/05/11

RUBRIQUES	BRUT	Amortissements	Net (N) 31/12/2010	Net (N-1) 31/12/2009
CAPITAL SOUSCRIT NON APPELÉ				
IMMOBILISATIONS INCORPORELLES				
Frais d'établissement				
Frais de développement				
Concession, brevets et droits similaires				
Fonds commercial				
Autres immobilisations incorporelles				
Avances et acomptes sur immobilisations incorporelles				
TOTAL immobilisations incorporelles :				
IMMOBILISATIONS CORPORELLES				
Terrains				
Constructions				
Installations techniques, matériel et outillage industriel				
Autres immobilisations corporelles	44 345	16 857	27 488	16 453
Immobilisations en cours				
Avances et acomptes				
TOTAL immobilisations corporelles :	44 345	16 857	27 488	16 453
IMMOBILISATIONS FINANCIÈRES				
Participations évaluées par mise en équivalence				
Autres participations				
Créances rattachées à des participations				
Autres titres immobilisés				
Prêts				
Autres immobilisations financières				
TOTAL immobilisations financières :				
ACTIF IMMOBILISÉ	44 345	16 857	27 488	16 453

STOCKS ET EN-COURS				
Matières premières et approvisionnement				
Stocks d'en-cours de production de biens				
Stocks d'en-cours production de services				
Stocks produits intermédiaires et finis				
Stocks de marchandises				
TOTAL stocks et en-cours :				
CRÉANCES				
Avances, acomptes versés sur commandes				
Créances clients et comptes rattachés	183 493	4 375	179 118	65 222
Autres créances	350 742		350 742	197 966
Capital souscrit et appelé, non versé				
TOTAL créances :	534 235	4 375	529 860	263 187
DISPONIBILITÉS ET DIVERS				
Valeurs mobilières de placement	99 756		99 756	175 149
Disponibilités	477 910		477 910	155 543
Charges constatées d'avance	6 962		6 962	2 014
TOTAL disponibilités et divers :	584 627		584 627	332 706
ACTIF CIRCULANT	1 118 863	4 375	1 114 488	595 893

Frais d'émission d'emprunts à étaler				
Primes remboursement des obligations				
Écarts de conversion actif				

TOTAL GÉNÉRAL	1 163 208	21 232	1 141 976	612 346
----------------------	------------------	---------------	------------------	----------------





Bilan Passif

NOS QUARTIERS ONT DES TALENTS

Période du 01/01/10 au 31/12/10
Edition du 09/05/11

RUBRIQUES	Net (N) 31/12/2010	Net (N-1) 31/12/2009
SITUATION NETTE		
Capital social ou individuel dont versé		
Primes d'émission, de fusion, d'apport, ...		
Écarts de réévaluation dont écart d'équivalence		
Réserve légale		
Réserves statutaires ou contractuelles		
Réserves réglementées		
Autres réserves		
Report à nouveau	75 942	14 586
Résultat de l'exercice	107 722	61 356
TOTAL situation nette :	183 664	75 942
SUBVENTIONS D'INVESTISSEMENT		
PROVISIONS RÉGLEMENTÉES		
CAPITAUX PROPRES	183 664	75 942
Produits des émissions de titres participatifs		
Avances conditionnées		
AUTRES FONDS PROPRES		
Provisions pour risques		
Provisions pour charges		4 376
PROVISIONS POUR RISQUES ET CHARGES		4 376
DETTES FINANCIÈRES		
Emprunts obligataires convertibles		
Autres emprunts obligataires		
Emprunts et dettes auprès des établissements de crédit	1 664	36 485
Emprunts et dettes financières divers		
TOTAL dettes financières :	1 664	36 485
AVANCES ET ACOMPTES RECUS SUR COMMANDES EN COURS		
DETTES DIVERSES		
Dettes fournisseurs et comptes rattachés	369 932	101 327
Dettes fiscales et sociales	206 022	153 363
Dettes sur immobilisations et comptes rattachés		
Autres dettes	598	3 294
TOTAL dettes diverses :	576 552	257 984
PRODUITS CONSTATÉS D'AVANCE	380 095	237 560
DETTES	958 311	532 029
Ecarts de conversion passif		
TOTAL GÉNÉRAL	1 141 976	612 346

Compte de Résultat



Compte de Résultat (Première Partie)

NOS QUARTIERS ONT DES TALENTS

Période du 01/01/10 au 31/12/10

Edition du 09/05/11

RUBRIQUES	France	Export	Net (N) 31/12/2010	Net (N-1) 31/12/2009
Ventes de marchandises				
Production vendue de biens				
Production vendue de services	1 284 237		1 284 237	528 929
Chiffres d'affaires nets	1 284 237		1 284 237	528 929
Production stockée				
Production immobilisée				
Subventions d'exploitation			452 576	399 917
Reprises sur amortissements et provisions, transfert de charges			4 851	8 782
Autres produits			1 857	
PRODUITS D'EXPLOITATION			1 743 522	937 627
CHARGES EXTERNES				
Achats de marchandises [et droits de douane]				
Variation de stock de marchandises				
Achats de matières premières et autres approvisionnement				
Variation de stock [matières premières et approvisionnement]				
Autres achats et charges externes			1 065 924	369 124
TOTAL charges externes :			1 065 924	369 124
IMPOTS, TAXES ET VERSEMENTS ASSIMILÉS			4 560	3 945
CHARGES DE PERSONNEL				
Salaires et traitements			350 642	334 577
Charges sociales			163 080	139 321
TOTAL charges de personnel :			513 722	473 899
DOTATIONS D'EXPLOITATION				
Dotations aux amortissements sur immobilisations			8 294	6 423
Dotations aux provisions sur immobilisations				
Dotations aux provisions sur actif circulant			4 375	
Dotations aux provisions pour risques et charges				4 376
TOTAL dotations d'exploitation :			12 669	10 799
AUTRES CHARGES D'EXPLOITATION			453	
CHARGES D'EXPLOITATION			1 597 328	857 767
RÉSULTAT D'EXPLOITATION			146 193	79 861

Compte de Résultat (Seconde Partie)

NOS QUARTIERS ONT DES TALENTS

Période du 01/01/10 au 31/12/10

Edition du 09/05/11

RUBRIQUES	Net (N) 31/12/2010	Net (N-1) 31/12/2009
RÉSULTAT D'EXPLOITATION	146 193	79 861
Bénéfice attribué ou perte transférée Perte supportée ou bénéfice transféré		
PRODUITS FINANCIERS		
Produits financiers de participation		
Produits des autres valeurs mobilières et créances de l'actif immobilisé		
Autres intérêts et produits assimilés	1 100	1 603
Reprises sur provisions et transferts de charges		
Différences positives de change		
Produits nets sur cessions de valeurs mobilières de placement		
	<u>1 100</u>	<u>1 603</u>
CHARGES FINANCIÈRES		
Dotations financières aux amortissements et provisions		
Intérêts et charges assimilées		18
Différences négatives de change		
Charges nettes sur cessions de valeurs mobilières de placement		
		<u>18</u>
RÉSULTAT FINANCIER	1 100	1 584
RÉSULTAT COURANT AVANT IMPÔTS	147 294	81 445
PRODUITS EXCEPTIONNELS		
Produits exceptionnels sur opérations de gestion	3 325	163
Produits exceptionnels sur opérations en capital	1	
Reprises sur provisions et transferts de charges		
	<u>3 326</u>	<u>163</u>
CHARGES EXCEPTIONNELLES		
Charges exceptionnelles sur opérations de gestion	37	59
Charges exceptionnelles sur opérations en capital	261	
Dotations exceptionnelles aux amortissements et provisions		
	<u>299</u>	<u>59</u>
RÉSULTAT EXCEPTIONNEL	3 028	104
Participation des salariés aux résultats de l'entreprise		
Impôts sur les bénéfices	42 599	20 193
TOTAL DES PRODUITS	1 747 948	939 393
TOTAL DES CHARGES	1 640 226	878 037
BÉNÉFICE OU PERTE	107 722	61 356