

Association P.E.A.
Association-loi 1901

33 bis, avenue Jean Rieux
31500 TOULOUSE

PREFECTURE DE LA HAUTE-GARONNE N° 2725

**RAPPORT DU COMMISSAIRE AUX COMPTES
SUR LES COMPTES ANNUELS**

Exercice clos le 31 décembre 2010



Audit et commissariat aux comptes

Association P.E.A.
Association loi 1901

33 bis, avenue Jean Rieux
31500 TOULOUSE

PREFECTURE DE LA HAUTE-GARONNE N° 2725

RAPPORT DU COMMISSAIRE AUX COMPTES SUR LES COMPTES ANNUELS

Exercice clos le 31 décembre 2010

Aux Membres,

En exécution de la mission qui nous a été confiée par votre Assemblée générale, nous vous présentons notre rapport relatif à l'exercice clos le 31 décembre 2010, sur :

- ↳ le contrôle des comptes annuels de l' Association Association P.E.A., tels qu'ils sont joints au présent rapport ;
- ↳ la justification de nos appréciations ;
- ↳ les vérifications et informations spécifiques prévues par la loi.

Les comptes annuels ont été arrêtés par le Conseil d'administration. Il nous appartient, sur la base de notre audit, d'exprimer une opinion sur ces comptes.

I- Opinion sur les comptes annuels

Nous avons effectué notre audit selon les normes d'exercice professionnel applicables en France ; ces normes requièrent la mise en œuvre de diligences permettant d'obtenir l'assurance raisonnable que les comptes annuels ne comportent pas d'anomalies significatives. Un audit consiste à vérifier, par sondages ou au moyen d'autres méthodes de sélection, les éléments justifiant des montants et informations figurant dans les comptes annuels. Il consiste également à apprécier les principes comptables suivis, les estimations significatives retenues et la présentation d'ensemble des comptes. Nous estimons que les éléments que nous avons collectés sont suffisants et appropriés pour fonder notre opinion.

Nous certifions que les comptes annuels sont, au regard des règles et principes comptables français, réguliers et sincères et donnent une image fidèle du résultat des opérations de l'exercice écoulé ainsi que de la situation financière et du patrimoine de l' Association à la fin de cet exercice.

II- Justification des appréciations

En application des dispositions de l'article L. 823-9, du Code de commerce, relatives à la justification de nos appréciations, nous vous informons que les appréciations auxquelles nous avons procédé ont porté sur le caractère approprié des principes comptables appliqués, sur le caractère raisonnable des estimations significatives retenues et sur la présentation d'ensemble des comptes, notamment en ce qui concerne :

> Les règles et méthodes comptables relatives à la définition et l'évaluation des actifs immobilisés ainsi que leur durée d'amortissement exposées au paragraphe « Règles et méthodes comptables / Note I – Immobilisations » de l'annexe ;

> Les principes de séparation des opérations relevant d'un droit de reprise des autorités de tarification et celles relevant de la compétence exclusive de l'Association présentés au paragraphe « Règles et méthodes comptables / Note III – Gestion propre et Gestion contrôlée » de l'annexe ;

> Les modalités de reprises des résultats antérieurs après approbation des autorités de tarification résumées aux paragraphes «B1.6- Fonds associatifs sans droit de reprise» et «B1.7- Fonds associatifs avec droit de reprise» de l'annexe.

Les appréciations ainsi portées s'inscrivent dans le cadre de notre démarche d'audit des comptes annuels, pris dans leur ensemble, et ont donc contribué à la formation de notre opinion, exprimée dans la première partie de ce rapport.

III- Vérifications et informations spécifiques

Nous avons également procédé, conformément aux normes d'exercice professionnel applicables en France, aux vérifications spécifiques prévues par la loi.

Nous n'avons pas d'observation à formuler sur la sincérité et la concordance avec les comptes annuels des informations données dans le rapport de gestion du Conseil d'administration et dans les documents adressés aux Membres de votre Association sur la situation financière et les comptes annuels.

Fait à TOULOUSE le, 12 avril 2011

**COPIE CERTIFIÉE
CONFORME À L'ORIGINAL**

**Pour @ec Audit,
Denis LESPRIT, Commissaire aux comptes**

Protection de l'Enfance et de l'Adolescence

COMPTES ANNUELS DU : 01-01-10

Exercice : 2010

ALL 131 12 10

Durée : 12 mois



audit
parure d'expert

commissariat aux comptes
 Membre de la Compagnie Régionale de Toulouse

1, place Mendès France . 31400 Toulouse
 tél. : 05 61 54 80 90 . fax : 05 61 54 80 99
 email : cabinet.aec@aec.fr
BILAN ACTIF
 PART au capital de 51.231 € - RCS Toulouse B 403 335 045

SITUATION PATRIMONIALE

	Brut 2 010	Amortissement 2 010	Net 2 010	Exercice 2 009
<i>Immobilisations Incorporelles</i>				
- Frais d'établ. recherche et dévellop.		0,01	-0,01	-0,01
- Autres immobilisations incorporelles	54 876,26	53 553,87	1 322,39	6 325,52
<i>Immobilisations Corporelles</i>				
- Terrains	307 254,59	10 919,77	296 334,82	0,15
- Constructions et Agencements	2 127 127,25	765 514,24	1 361 613,01	1 316 757,35
- Matériel et outillage	135 154,74	84 356,13	50 798,61	40 452,46
- Matériel de transport	4 413,96	3 751,88	662,08	3 784,68
- Matériel de bureau et informatique	232 982,51	207 115,07	25 867,44	28 251,90
- Mobilier	126 242,28	119 235,93	7 006,35	10 880,27
<i>Immobilisations en cours</i>	9 568,00		9 568,00	
			0,00	
<i>Immobilisations Financières</i>				
- Titres	158 305,57		158 305,57	124 485,94
- Prêts	16 911,43		16 911,43	17 536,40
- Dépôts et Cautionnements	24 872,40		24 872,40	23 806,68
0				
ACTIF IMMOBILISE	3 197 708,99	1 244 446,89	1 953 262,10	1 572 281,35
0				
Stocks			0,00	
<i>Créances</i>				
- Organismes payeurs	1 016 773,79		1 016 773,79	847 551,37
- États de frais et clients			0,00	
- Avances et acptes versés			0,00	
- Personnel	2 420,00		2 420,00	2 520,00
- Autres créances	20 519,95		20 519,95	61 563,84
- Créances internes	31 293,35		31 293,35	51 978,38
Créances gestion Non converti			0,00	
Divers organismes			0,00	
Valeurs Mobilières de Placement	762,50		762,50	762,50
Banques	646 498,69		646 498,69	491 745,76
Caisse	4 441,49		4 441,49	7 937,35
0				
ACTIF CIRCULANT	1 722 709,77	0,00	1 722 709,77	1 464 059,20
0				
Produits à recevoir	38 171,59		38 171,59	17 845,00
Charges constatées d'avance	19 847,04		19 847,04	7 480,21
Charges à répartir			0,00	
0				
0				
COMPTE DE REGULARISATION	58 018,63	0,00	58 018,63	25 325,21
TOTAL	4 978 437,39	1 244 446,89	3 733 990,50	3 061 665,76
Arrondis				
TOTAL ACTIF	4 978 437,39	1 244 446,89	3 733 990,50	3 061 665,76

Protection de l'Enfance et de l'Adolescence

COMPTES ANNUELS AU 31-12-2010
 Commissariat aux comptes

Exercice : 2010
 Durée : 12 mois

Membre de la Compagnie
 Régionale de Toulouse
 1, place Mendès France, 31400 Toulouse
 tél. : 05 61 54 80 90 . fax : 05 61 54 80 99
 email : cabinet.aec@aec.fr

audit
 parole d'expert

SITUATION PATRIMONIALE

SARL au capital de 51.230 € - RCS Toulouse B 403 335 045

	Exercice 2 010	Exercice 2 009
Fonds associatif sans droit de reprise	652,03	50 977,39
Fonds associatif avec droit de reprise		
Subvention d'investissement non renouvelable	122 124,35	129 635,79
Dons et legs		
Ecarts de réévaluation	278 040,79	
Projet associatif		
Réserves de trésorerie	497 641,37	437 967,01
Report à nouveau Gestion contrôlée	-143 614,30	-104 389,49
Fond de compensation	92 226,00	92 226,00
. Résultat en Instance d'affectation	123 325,42	-519 846,66
Report à nouveau Gestion contrôlée		
<i>Résultat Gestion contrôlée</i>	458 935,02	324 416,34
<i>Résultat hors du périmètre de la gestion contrôlée</i>	90 386,32	203 525,23
<i>Résultat gestion propre</i>	-30 821,57	-50 325,36
Subvention d'investissement renouvelable		
Différence sur réévaluation d'actifs		
Provision pour amortissement dérogatoire		
0		
FONDS PROPRES	1 488 895,43	564 186,25
Provision pour Risques		
Provision pour Travaux	151,81	8 107,56
0		
PROVISIONS	151,81	8 107,56
0		
Emprunts	863 188,22	1 081 434,06
Découvert, concours bancaires	6 358,98	146 981,68
Organismes avances et acomptes reçus		
Dettes fournisseurs et comptes rattachés	101 225,91	95 413,49
Dettes fiscales et sociales	1 260 513,24	1 149 681,28
Autres dettes hors Gestion propre	13 656,90	15 861,43
Dettes auprès de la Gestion propre		0,00
DETTES	2 244 943,25	2 489 371,94
Charges à payer		
Produits constatés d'avance		
0		
COMPTE DE REGULARISATION	0,00	0,00
TOTAL	3 733 990,49	3 061 665,75
Arrondis		
TOTAL PASSIF	3 733 990,49	3 061 665,75

COMPTES ANNUELS DU : 01-01-10 AU : 31-12-10		audit commissariat aux comptes		COMPTES DE RESULTAT		Exercice : 2010 Durée : 12 mois	
SITUATION PATRIMONIALE		1, place Mendès France . 31400 Toulouse tél : 05 61 64 80 90 . fax : 05 61 54 80 99 email : cabinet.asc@aacc.fr		Exercice 2 010		Exercice 2 009	
Marchandises et matières premières		ACHATS	398 960,73		387 170,86		
Var de stocks march et mat prem							
Fournitures et autres approv			398 960,73		387 170,86		
Variation de stocks fourm et appro							
Sous-traitance		SERVICES EXTERIEURS	894 701,89		786 623,05		
Locations immobilières et charges loc			174 990,92		169 359,66		
Crédits-baux et locations mobilières			188 621,01		152 082,39		
Entretien et réparat des Immeubles			87 788,19		82 875,34		
Autres entretiens et réparations			34 892,45		21 642,76		
Assurances			84 498,74		36 347,35		
Autres services extérieurs			42 366,23		41 234,73		
		AUTRES SERVICES EXTERIEURS	281 544,35		282 980,82		
Personnels occasionnels			470 672,24		492 960,38		
Communications et relations publiques			90 176,45		96 697,45		
Frais de transport			4 091,88		1 507,71		
Déplacements, missions et réceptions			264 380,69		242 569,37		
Frais de poste et de téléphone			9 738,81		11 508,25		
Services bancaires et assimilés			46 638,69		45 433,20		
Autres prestations de service			12 844,11		54 378,18		
		IMPOTS ET TAXES	455 487,64		468 952,11		
Impôts et taxe sur rémunération			444 303,32		452 479,76		
Autres impôts			11 184,22		16 472,35		
		REMUNERATIONS DU PERSONNEL	3 818 728,48		3 795 109,10		
Personnel non médical inscrit							
Personnel médical inscrit			3 818 728,48		3 795 109,10		
régul Prov/CP N-1							
		CHARGES SOCIALES	1 851 392,99		1 813 686,18		
Personnel Inscrit au tab effectifs							
Autres personnels			1 851 392,99		1 813 686,18		
		AUT CHARGES GEST COURANTES	133 559,11		125 256,58		
Logiciels informatiques							
Pertes sur créances irrécouvrables							
Qp résultat s/opération en commun							
Subventions accordées							
Autres charges			133 559,11		125 256,58		
		DOTATIONS D'EXPLOITATION	143 072,99		147 841,29		
Dotations d'exploitation			143 072,99		147 841,29		
		TOTAL DES CHARGES D'EXPLOITATION	8 166 575,97		8 017 399,55		
DEFICIT D'EXPLOITATION							
Bénéfice attribué ou perte transf							
DEFICIT D'OPERAT EN COMMUN							
Dot financières aux amort et prov							
Intérêts d'emprunts			34 332,02		69 046,10		
Agios			9 898,63		22 324,50		
Autres charges financières							
Différence négative de change							
Charges nettes sur cession de VMP							
		TOTAL DES CHARGES FINANCIERES	44 230,65		81 370,60		
DEFICIT FINANCIER							
DEFICIT COURANT DE FONCT			43 393,52		78 439,74		
Charges except s/op de gestion			43 393,52		78 439,74		
Charges except s/op en capital			1 820,70		239 815,70		
Reprise des déficits antérieurs							
Dotation réserve de trésorerie							
Dotallon prov pour travaux							
Autres dot excp amort et prov			111 982,87		66 041,58		
		TOTAL DES CHARGES EXCEPT	113 803,57		305 857,28		
DEFICIT EXCEPTIONNEL							
Intéressement du personnel sur le rés							
Impôts sur les bénéfices							
0		TOTAL DES CHARGES	8 324 610,19		8 404 627,43		
Conversion euros							
RESULTAT NET EXCEDENTAIRE			518 499,68		477 618,21		


COMPTE DE RESULTAT

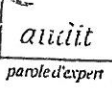
COMPTES ANNUELS DU : 01-01-10
AU : 31-12-10

Exercice : 2010
Durée : 12 mois

SITUATION PATRIMONIALE

COMPTES DE RESULTAT Produits	Exercice 2 010	Exercice 2 009
PRODUITS DE L'ACT PRINCIPALE	8 608 662,93	8 546 732,03
Produits des activités principales		
Autres produits des établissements	8 508 662,93	8 546 732,03
Produits des activités annexes		
Ventes de marchandises		
Production vendue de biens		
Production vendue de services		
Cotisations		
AUTRES PRODUITS	325 598,35	295 712,44
Production stockée		
Production immobilisée		
Subvention d'exploitation		
Reprises sur amortissements		
Reprises sur provisions		
Transferts de charges d'exploitation		
Autres produits	325 598,35	295 712,44
TOTAL DES PRODUITS D'EXPLOITATION	8 934 261,28	8 842 444,47
EXCEDENT D'EXPLOITATION		
Perte supportée ou bénéfice trans		
EXCET D'OPERAT EN COMMUN		
Produits financiers de participation		
Produits des Immo financières		
Produits bancaires		
Autres produits financiers		
Rep sur prov et transf de charges	837,13	2 930,86
Différence positive de change		
Produits nets sur cession de VMP		
TOTAL DES PRODUITS FINANCIERS	837,13	2 930,86
EXCEDENT FINANCIER		
EXCEDENT COURANT DE FONCT		
Produits except s/op de gestion	8 011,46	36 868,31
Produits except s/op de capital		
Reprise des excédents antérieurs		
Reprise réserve de trésorerie		
Reprise prov pour travaux		
Autres rep excep prov et transf ch		
TOTAL DES PRODUITS EXCEPT	8 011,46	36 868,31
EXCEDENT EXCEPTIONNEL		
0		
0		
0		
Arrondi		
TOTAL DES PRODUITS	8 943 108,67	8 882 243,64
RESULTAT NET DEFICITAIRE		


cabinet
commissariat
aux comptes
 Membre de la Compagnie
 Régionale de Toulouse


audit
 parole d'expert

1, place Mendès France . 31400 Toulouse
 tél. : 05 61 54 80 90 . fax : 05 61 54 80 99
 email : cabinet.aec@aecc.fr

SARL au capital de 51.210 € - RCS Toulouse E 405 935 045

REGLES ET METHODES COMPTABLES

APPLICATION DU DECRET N°2003-1010 DU 22 OCTOBRE 2003

Les comptes annuels ont été établis en fonction du décret n°2003-1010 du 22 octobre 2003 relatif à la gestion budgétaire, comptable et financière et aux modalités de financement et de tarification des établissements et services sociaux et médico sociaux, qui instituent l'obligation de produire un bilan par services, ce qui constitue un changement de méthode applicable pour la première fois aux comptes clos au 31 décembre 2005.

APPLICATION DES REGLEMENTS CRC 2002-10 ET 2004-06

L'application des règlements CRC 2002-10 et 2004-06 n'a pas d'incidence sur les comptes.

I - IMMOBILISATIONS

Les amortissements tiennent compte de la réglementation CRC 2002-10 et 2004-06

a) Immobilisations incorporelles

Les immobilisations incorporelles sont comptabilisées à leur coût d'acquisition ou de production. Elles concernent les frais d'établissement (MECS) et sont amorties sur 5 ans. Les frais d'acquisition de logiciel sont amortis sur 3 ans.

b) Immobilisations corporelles

Les immobilisations corporelles sont comptabilisées à leur coût d'acquisition ou de production.

Au niveau de l'établissement de la maison d'enfant "MECS" la méthode des actifs par composants a été mise en place. L'établissement a appliqué la méthode prospective pour l'ensemble de ses immobilisations.

Les amortissements sont calculés sur la durée de vie estimée des immobilisations selon la méthode linéaire :

. Immobilisations acquises neuves :

- Installations, aménagements, agencements : linéaire sur 5 ans ou 10 ans;
- Bâtiments et constructions : linéaire sur 20 à 40 ans;
- Installations techniques, matériel et outillages industriels : linéaire de 3 à 5 ans;
- Matériel de transport : linéaire sur 3 à 5 ans;
- Matériel de bureau et informatique : linéaire sur 5 ans;
- Mobilier : linéaire de 3 à 10 ans.

. Immobilisations acquises d'occasion :

- linéaire sur la durée de vie restant à courir.

. Amortissements :

- A titre dérogatoire, les biens acquis en N ne sont amortis qu'à compter du premier jour de l'exercice N+1, sans prorata temporis.

c) Immobilisations financières.

Les immobilisations sont évaluées à leur coût d'acquisition. Elles concernent des prêts et des cautionnements

II - PROVISIONS

a) Provisions pour risques et charges

Une provision est comptabilisée lorsque des créances importantes ont fait l'objet d'un contentieux.

b) Provisions financières

Sans objet

III - GESTION PROPRE ET GESTION CONTRÔLÉE

Les opérations relevant d'un droit de regard des organismes de contrôle, de tarification ou de tutelle font l'objet d'une comptabilité distincte de celles relevant de la compétence exclusive de l'Association et de ses instances de direction.

Les premières constituent le domaine de la gestion contrôlée, les secondes, celui de la gestion propre.

La situation patrimoniale de l'association est obtenue par consolidation de la gestion propre et de la gestion contrôlée.

Les charges engagées sur une décision de gestion de l'Association sans discussion préalable avec les organismes de contrôle, de tarification ou de tutelle sont comptabilisées au titre de la gestion propre.

IV - FONDS ASSOCIATIFS

Les fonds associatifs relatifs à la gestion contrôlée sont présentés avec droit de reprise, ceux relatifs à la gestion propre, sans droit de reprise.

Les charges et produits que l'Association estime devoir incomber à la gestion contrôlée et que les organismes de contrôle, de tarification ou de tutelle n'ont pas pris en compte dans les budgets sont affectés par décision de l'Assemblée Générale Ordinaire en fonds associatifs avec droit de reprise.

Ils sont rattachés à la gestion contrôlée, dans une section spécifique.

V - REPORT A NOUVEAU

Ce poste enregistre les résultats par activité des comptes administratifs des deux exercices précédents, en attente de reprise dans les budgets de l'exercice suivant. Ces sommes concernent les résultats des comptes administratifs avant prise de décision par les organismes de contrôle, de tarification ou de tutelle sur leur reprise effective dans les comptes de l'exercice suivant.

VI - REPRISE DES RESULTATS ANTERIEURS APRES APPROBATION DES AUTORITES DE TARIFICATION

Les résultats des exercices antérieurs sont repris conformément aux décisions des Autorités de tarification dès qu'elles sont notifiées.

VII - SUBVENTIONS D'INVESTISSEMENT

Elles sont rapportées au résultat sur la durée d'amortissement des biens concernés lorsqu'ils sont amortissables, sur 10 ans dans le cas contraire.

VIII - INDEMNITES DE DEPART A LA RETRAITE

La provision pour indemnités de départ en retraite a été évaluée conformément aux principes généralement admis en France. Elle ressort à 1 209 223 Euros et a été calculée en fonction de la convention collective des établissements et services pour personnes inadaptées et handicapées du 15 mars 1966 et des hypothèses suivantes :

- départ prévu sauf dérogation individuelle : 65 ans pour les salariés cadres et non cadres ;
- taux de rotation du personnel retenu : faible pour les salariés cadres, moyen pour les salariés non cadres ;
- taux de progression salariale : 1,60% pour les salariés cadres, 2% pour les salariés non cadres ;
- table de mortalité : table réglementaire TV88/90.



ANNEXE (Suite)

1) Charges à payer

Néant

2) Produits à recevoir

Services	Montant	Nature
PEA SERVICES	15 571,59	
SAVIF	22 600,00	Subventions
TOTAL	38 171,59	

3) Charges constatées d'avances

Services	Montant	Nature
PEA SERVICES	15 000,00	Vestiaires mineurs
MECS	4 847,04	Charges courantes d'exploitation
TOTAL	19 847,04	



4) Droit individuel à la formation

Conformément aux dispositions de la loi N°2004-391 du 4 mai 2004 relative à la formation professionnelle, les salariés acquièrent un droit individuel à la formation d'une durée de 20 heures par année civile, cumulable sur 5 ans dans la limite de 120 heures. Le volume d'heures de formation cumulé correspondant aux droits acquis au titre du DIF par les salariés est de 10 187 heures au 31 décembre 2010. Les heures utilisées au cours de l'exercice s'élèvent à 92 heures.

5) Honoraires CAC

Les honoraires du commissaire aux comptes se sont élevés pour l'exercice clos le 31 décembre 2010 à la somme de 20 690 Euros TTC

ANNEXE (Suite)

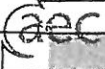
B1- COMPLÉMENTS D'INFORMATION RELATIFS AUX POSTES DU BILAN (1/4)

B1.1) IMMOBILISATIONS

Valeurs brutes		Valeurs brutes à l'ouverture	Réévaluation prévue	Acquisitions créations, ...	Virtement à un autre poste	Cessions ou mise au rebut	Valeurs brutes à la clôture
IMMOBILISATIONS INCORPORELLES							
Frais d'établissements, de recherche et de développement		0,00					0
Autres postes d'immobilisations incorporelles		54 876,26					54 876,26
TOTAL VALEURS BRUTES		54 876,26	0,00			0,00	54 876,26
IMMOBILISATIONS CORPORELLES							
Terrains		10 919,92		296 334,67			307 254,59
Constructions	Sur sol propre	380 524,77					380 524,77
	Sur sol d'autrui, inst. gén., agencement am. des constructions	1 593 207,36		153 395,12			1 746 602,48
Installations techniques, matériel et outillage		113 085,91		26 256,49		4 187,66	135 154,74
Autres immo. corporelles	Install. gén., agencements, aménagements div.					3 180,07	4 413,96
	Matériel de transport	7 594,03					359 224,79
	Matériel de bureau et informatique, mobilier	353 165,01		6 059,78			0,00
Emballages récupérables et divers							9 568,00
Immobilisations corporelles en cours				9 568,00			9 568,00
Avances et acomptes							0,00
TOTAL VALEURS BRUTES		2 458 497,00	0,00	491 614,06		7 367,73	2 942 743,33
IMMOBILISATIONS FINANCIÈRES							
Participations évaluées par mise en équivalence							
Autres participations		124 485,94		160 788,64		146 969,21	158 305,57
Autres titres immobilisés							41 783,83
Prêts et autres immobilisations financières		41 343,08		15 600,66		15 159,91	200 008,40
TOTAL VALEURS BRUTES		165 829,02	0,00	196 389,50		162 129,12	200 008,40
Amortissements et provisions							
IMMOBILISATIONS INCORPORELLES							
Frais d'établissements, de recherche et de développement		0,00				0,00	
Autres postes d'immobilisations incorporelles		48 550,74	5 003,13			53 553,87	
TOTAL AMORTISSEMENTS ET PROVISIONS		48 550,74	5 003,13	0,00		53 553,87	0,00
IMMOBILISATIONS CORPORELLES							
Terrains		10 919,77				10 919,77	
Constructions	Sur sol propre						
	Sur sol d'autrui	656 974,78	108 539,46			765 514,24	
Inst. gén., agencements, am. des constructions							
Installations techniques, matériel et outillage		72 633,45	15 132,72	3 410,04		84 356,13	
Autres immo. corporelles	Install. gén., agencements, aménagements div.						
	Matériel de transport	3 809,35	2 002,42	2 069,89		3 751,88	
	Matériel de bureau et informatique, mobilier	314 032,84	12 318,16			326 351,00	
Emballages récupérables et divers							
TOTAL AMORTISSEMENTS ET PROVISIONS		1 058 370,19	137 992,76	5 469,93		1 190 893,02	0,00
TOTAL GENERAL DES AMORTISSEMENTS ET PROVISIONS		1 106 920,93	142 995,89	5 469,93		1 244 446,89	

B1.2) CHARGES À RÉPARTIR SUR PLUSIEURS EXERCICES

Charges à répartir sur plusieurs exercices	Montants à répartir	Montants à répartir	Montants à répartir	Montants à répartir
Charges à répartir sur plusieurs exercices			0	
Primes de remboursement des obligations				

Régionale de Toulouse 
audit
 1, place Mendès France . 31400 Toulouse
 tél. : 05 61 54 80 90 . fax : 05 61 54 80 99
 email : cabinet.aec@aecc.fr
 SARL au capital de 51.200 € - RCS Toulouse B 403 335 045

ANNEXE (Suite)

B1- COMPLÉMENTS D'INFORMATION RELATIFS AUX POSTES DU BILAN (2/4)

B1.3) PROVISIONS

Nature des provisions	Montant au début de l'exercice	Augmentation Dotations de l'exercice	Diminutions Preuves de l'exercice	Montant à la fin de l'exercice
PROVISIONS RÉGLEMENTÉES				
. Provisions pour dotation à la réserve de trésorerie				
. Provisions pour investissement	437 967,76	115 132,87	55 458,51	497 642,12
. Provisions pour hausse des prix				
. Provisions pour fluctuation des cours				
. Amortissements dérogatoires				
. Provisions pour dotation aux projets associatifs				
. Provisions fiscales pour implantations à l'étranger				
. Provisions pour prêts d'installation				
. Autres provisions réglementées				
TOTAL DES PROVISIONS RÉGLEMENTÉES	437 967,76	115 132,87	55 458,51	497 642,12
PROVISIONS POUR RISQUES ET CHARGES				
. Provisions pour litiges				
. Provisions pour garanties données aux clients				
. Provisions pour pertes sur marchés à terme				
. Provisions pour amendes et pénalités				
. Provisions pour pertes de change				
. Provisions pour pensions et obligations similaires				
. Provisions pour impôts				
. Provisions pour travaux et renouvellement des immobilisations	8 107,56		7 955,75	151,81
. Provisions pour grosses réparations				
. Provisions pour charges sociales et fiscales sur congés à payer				
. Autres provisions pour risques et charges				
TOTAL DES PROVISIONS POUR RISQUES ET CHARGES	8 107,56	0,00	7 955,75	151,81
PROVISIONS POUR DÉPRÉCIATIONS				
. Sur immobilisations				
. incorporelles				
. corporelles				
. titres mis en équivalence				
. titres de placement				
. autres immobilisations financières				
. Sur stocks et en-cours				
. Sur comptes organismes et usagers				0,00
. Autres provisions pour dépréciation	0,00			0,00
TOTAL DES PROVISIONS POUR DÉPRÉCIATION	0,00	0,00	0,00	0,00
TOTAL GÉNÉRAL	446 075,32	115 132,87	63 414,26	497 793,93
Dont dotations et reprises				
. d'exploitation				
. financières				
. exceptionnelles				

audit
commissariat
aux comptes
audit
Membre de la Compagnie
Régionale de Toulouse
Toulouse
1, place Mendès France . 31400 Toulouse
tél. : 05 61 54 80 90 . fax : 05 61 54 80 99
email : cabinet.aec@aecc.fr
SARL au capital de 51.230 € - RCS Toulouse B 403 335 045

B1.4) ÉTAT DES CRÉANCES

État des créances		Montant brut	À un an au plus	À plus de 1 an et 5 ans au plus	À plus de 5 ans
(V.1) SUR ACTIF IMMOBILISÉ					
. Créances rattachées à des participations		158 305,57			158 305,57
. Prêts		16 911,43			16 911,43
. Autres immobilisations financières		24 872,40			24 872,40
TOTAL DES CRÉANCES SUR ACTIF IMMOBILISÉ		200 089,40	0,00		200 089,40
(V.2) SUR ACTIF CIRCULANT					
. Organismes et usagers douteux ou litigieux		1 016 773,79	1 016 773,79		
. Autres créances sur les organismes et usagers					
. Créances représentatives de titres prêtés					
. Personnel et comptes rattachés		2 420,00	2 420,00		
. Sécurité sociale et autres organismes sociaux					
. État et autres collectivités publiques					
		. Impôts sur les bénéfices			
		. Taxe sur la valeur ajoutée			
		. Autres impôts, taxes et versements assimilés	51 813,30	51 813,30	
		. Divers			
. Groupe et associés					
. Débiteurs divers (dont créances relatives à des opérations de pension de titres)		38 171,59	38 171,59		
. Charges constatées d'avance		19 847,04	19 847,04		
TOTAL DES CRÉANCES SUR ACTIF CIRCULANT		1 129 025,72	1 129 025,72		0,00
TOTAL DES CRÉANCES		1 329 115,12	1 129 025,72		200 089,40
. Montant des prêts accordés en cours d'exercice					
. Montant des remboursements obtenus en cours d'exercice					

p.3

B1.5) ÉTAT DES DETTES

État des dettes		Montant brut	À un an au plus	À plus de 1 an et 5 ans au plus	À plus de 5 ans
Emprunts obligataires convertibles					
Autres emprunts obligataires					
. Emprunts et dettes auprès des établissements de crédit					
		. à 2 ans maximum à l'origine			
		. à plus de 2 ans à l'origine	869 547,20	195 656,80	257 879,35
Emprunts et dettes financières diverses					
. Fournisseurs et comptes rattachés		101 225,91	101 225,91		
. Personnel et comptes rattachés					
. Sécurité sociale et autres organismes sociaux		1 260 513,24	1 260 513,24		
. État et autres collectivités publiques					
		. Impôts sur les bénéfices			
		. Taxe sur la valeur ajoutée			
		. Obligations cautionnées			
		. Autres impôts, taxes et assimilés			
. Dettes sur immobilisations et comptes rattachés					
. Groupe et associés					
. Autres dettes (dont dettes relatives à des opérations de pension de titres)		13 656,90	13 656,90		
. Dettes auprès de la gestion propre					
. Dette représentative de titres empruntés					
. Produits constatés d'avance					
TOTAL DES DETTES		2 244 943,25	1 571 052,85	415 971,05	257 879,35
. Montant des emprunts souscrits en cours d'exercice					
. Montant des emprunts remboursés en cours d'exercice					

audit
commissariat
aux comptes
TOTAL DES DETTES

Membre de la Compagnie
Régionale de Toulouse

1, place Mendès France . 31400 Toulouse
tél. : 05 61 54 80 90 . fax : 05 61 54 80 99
email : cabinet.aec@aecc.fr

SARL au capital de 51.230 € - RCC Toulouse B 403 335 045

ANNEXE (Suite)

B1- COMPLÈMENTS D'INFORMATION RELATIFS AUX POSTES DU BILAN (4/4)

B1.6) FONDS ASSOCIATIFS SANS DROITS DE REPRISE

Variation	Montant à l'ouverture	Variations	Montant à la clôture
. Montant à l'ouverture	50 977,39		
. Augmentation de l'exercice			
. Diminution de l'exercice		50 325,36	
. Montant à la clôture			652,03
TOTAL	50 977,39	50 325,36	652,03

B1.7) FONDS ASSOCIATIFS AVEC DROITS DE REPRISE

Variation	Montant à l'ouverture	Variations	Montant à la clôture
. Montant à l'ouverture	129 635,79		
. Augmentation de l'exercice		1 494,57	
. Diminution de l'exercice		8 996,01	
. Montant à la clôture			122 124,35
TOTAL	129 635,79	10 488,56	122 124,35

B1.9) PROJETS ASSOCIATIFS

Variation	Montant	DESCRIPTION DES PROJETS ASSOCIATIFS
. Montant à l'ouverture	0	
. Augmentation de l'exercice		
. Diminution de l'exercice		
MONTANT À LA CLÔTURE	0	

B1.10) GESTION CONTRÔLÉE ET GESTION PROPRE

Les comptes annuels relatifs à la gestion contrôlée et à la gestion propre sont présentés dans les tableaux des pages suivantes :

- GESTION CONTRÔLÉE :
 - . Situation agrégée
 - . Comptes administratifs
 - . Dépenses rejetées et retraitements comptables
 - . Savir
- GESTION PROPRE

*audit
commissariat
aux comptes*

Membre de la Compagnie
Régionale de Toulouse



aec
audit
par l'expert

1, place Mendès France . 31400 Toulouse
tél. : 05 61 54 80 90 . fax : 05 61 64 80 99
email : cabinet.aec@aecc.fr

SARL au capital de 51.230 € - RCS Toulouse B 403 335 045

B1.8) MEMBRES DE L'ASSOCIATION

Détail	Nombre
I- MEMBRES COTISANTS	
. Membres d'honneurs	1
. Membres actifs	16
. Autres membres	
. Autres membres	
. Autres membres	
. Autres membres	
II- MEMBRES NON COTISANTS	
. Membres d'honneurs	
. Membres d'honneurs	
. Membres d'honneurs	
NOMBRE TOTAL DE MEMBRES	
NOMBRE DE MEMBRES COTISANTS	
MONTANT DE LA COTISATION	
	2 euros
MONTANT DES COTISATIONS DE L'EXERCICE	
	32,00 €

Protection de l'Enfance et de l'Adolescence

COMPTES ANNUELS DU : 01-01-2010

AU : 31-12-2010

GESTION CONTRÔLÉE

Exercice : 2010
 Commissariat
 Durée : 12 mois

Membre de la Compagnie
 Régionale de Toulouse

1, place Mendès France - 31400 Toulouse
 Tél. : 05 61 54 80 53 Fax : 05 61 54 80 99
 email : cabinet.aec@aec.fr



SARL au capital de 4920 € - RCS Toulouse B 403 335 045

BILAN ACTIF	Brut 2 010	Amortissement 2 010	Net 2 010	Net 2 009
0				
<i>Immobilisations Incorporelles</i>			0,00	
- Frais d'établ. recherche et développ.	0,00	0,01	-0,01	-0,01
- Autres immobilisations incorporelles	54 876,26	53 553,87	1 322,39	6 325,52
<i>Immobilisations Corporelles</i>				
- Terrains			0,00	
- Constructions et Agencements	1 410 419,24	457 477,70	952 941,54	872 250,88
- Matériel et outillage	135 154,74	84 356,13	50 798,61	40 452,46
- Matériel de transport	4 413,96	3 751,88	662,08	3 784,68
- Matériel de bureau et informatique	232 982,51	207 115,07	25 867,44	28 251,90
- Mobilier	126 242,28	119 235,93	7 006,35	10 880,27
<i>Immobilisations en cours</i>	9 568,00		9 568,00	
0				
<i>Immobilisations Financières</i>				
- Titres	2 526,73		2 526,73	124 485,94
- Prêts	16 911,43		16 911,43	17 536,40
- Dépôts et Cautionnements	18 152,49		18 152,49	17 086,77
0				
ACTIF IMMOBILISE	2 011 247,64	925 490,59	1 085 757,05	1 121 054,81
0				
Stocks				
<i>Créances</i>				
- Organismes payeurs	1 016 773,79		1 016 773,79	847 551,37
- États de frais et clients			0,00	
- Avances et acptes versés			0,00	
Personnel	2 420,00		2 420,00	2 520,00
- Autres créances	20 519,95		20 519,95	51 125,52
- Créances hors Gestion propre	0,00		0,00	70 559,29
- Créances sur la Gestion Propre	20 855,03		20 855,03	51 975,67
- Créances Gestion Non converti			0,00	
- Créances gestion			0,00	
Valeurs Mobilières de Placement	762,50		762,50	762,50
Banques	646 382,60		646 382,60	327 696,20
Caisse	4 441,49		4 441,49	7 937,35
0				
ACTIF CIRCULANT	1 712 155,36	0,00	1 712 155,36	1 960 127,90
0				
Produits à recevoir	38 171,59		38 171,59	17 845,00
Charges constatées d'avance	19 847,04		19 847,04	7 480,21
Charges à répartir			0,00	
0				
0				
COMPTE DE REGULARISATION	58 018,63	0,00	58 018,63	25 325,21
TOTAL	3 781 421,63	925 490,59	2 855 931,04	2 506 507,92
Arrondis				
TOTAL ACTIF	3 781 421,63	925 490,59	2 855 931,04	2 506 507,92

Protection de l'Enfance et de l'Adolescence

COMPTES ANNUELS DU : 01-01-2010
AU : 31-12-2010

Exercice : 2010
Durée : 12 mois

GESTION CONTRÔLÉE

	Exercice 2009	Exercice 2010
0		
Fonds associatifs sans droit de reprise		
Fonds associatifs avec droit de reprise		
Subvention d'investissement non renouvelable		
Dons et legs		
Ecart de réévaluation		
Projet associatif		
Réserve de trésorerie	497 641,37	437 967,01
Report à nouveau gestion contrôlée	-143 614,30	104 389,49
Fonds de compensation	92 226,00	92 226,00
Résultat en instance d'affectation	123 325,42	519 846,66
<i>Report à nouveau gestion propre</i>		
Résultat gestion contrôlée	458 935,02	324 416,34
Résultat non pris en compte par la tutelle	90 386,32	203 525,23
Subvention d'investissement renouvelable		
Différence réévaluation d'actifs		
Provision pour amortissement dérogatoire		
FONDS PROPRES	1 118 899,83	433 898,43
Provision pour risque		
Provision pour travaux	151,81	8 107,56
	151,81	8 107,56
Emprunt	536 805,96	727 178,14
Découvert concours bancaires	775,75	141 233,37
Organismes avances et acomptes reçus		
Dettes fournisseurs et comptes rattachés	101 225,91	93 619,49
Dettes fiscales et sociales	1 062 914,88	1 035 224,48
Autres dettes hors gestion propres	35 156,90	67 246,45
Autres dettes auprès de la Gestion propre		
	1 736 879,40	2 064 501,99
Charges à payées		
Produits constatés d'avance		
0		
0	0,00	0,00
TOTAL	2 855 931,04	2 506 507,92
0	0,00	
TOTAL PASSIF	2 855 931,04	2 506 507,92

Protection de l'Enfance et de l'Adolescence

COMPTES ANNUELS DU : 01-01-10
AU : 31-12-10

Exercice : 2010
Durée : 12 mois

DÉPENSES REJETÉES ET RETRAITEMENTS COMPTABLES

<i>BILAN ACTIF</i>	Brut 2 010	Amortissement 2 010	Net 2 010	Exercice 2 009
<i>Immobilisations Incorporelles</i>			-	-
- Frais d'établ. recherche et développ.	- 51 590,58	- 51 590,58	-	
- Autres immobilisations incorporelles	- 7 960,81	- 7 960,81	-	
<i>Immobilisations Corporelles</i>			-	
- Terrains			-	
- Constructions et Agencements	- 394 734,46	- 560 178,11	165 443,65	127 537,96
- Matériel et outillage	- 80 243,33	- 75 290,11	- 4 953,22	- 7 155,40
- Matériel de transport	2 033,40	2 455,69	- 422,29	44,71
- Matériel de bureau et informatique	12 070,56	155,20	11 915,38	12 070,56
- Mobilier	- 83 152,84	- 68 762,96	- 14 389,88	- 22 070,07
<i>Immobilisations en cours</i>			-	
<i>Immobilisations Financières</i>			-	
- Titres			-	
- Prêts			-	
- Dépôts et Cautionnements			-	
ACTIF IMMOBILISE	603 578,06	- 761 171,68	157 593,62	110 427,76
Stocks			-	
<i>Créances</i>			-	
- Organismes payeurs	418 009,69		418 009,69	378 103,23
- États de frais et clients			-	
- Avances et acptes versés			-	
- Personnel			-	
- Créances hors Gestion propre			-	
- Créances sur la Gestion Propre			-	
- Créances Gestion Non converti			-	
Valeurs Mobilières de Placement			-	
Banques			-	
Caisse			-	
ACTIF CIRCULANT	418 009,69	-	418 009,69	378 103,23
Produits à recevoir			-	
Charges constatées d'avance			-	
Charges à répartir			-	
COMPTE DE REGULARISATION			-	
TOTAL	- 185 568,37	- 761 171,68	575 603,31	488 530,99
Arrondis				
TOTAL ACTIF	- 185 568,37	- 761 171,68	575 603,31	488 530,99

audit
commissariat
aux comptes
Membre de la Compagnie
Régionale de Toulouse

aec
audit

1, place Mendès France, 31400 Toulouse
tél. : 05 61 54 80 90, fax : 05 61 54 80 99
email : cabinet.aec@orange.fr

SARL au capital de 51 200 € - RCS Toulouse B 403 335 045

Protection de l'Enfance et de l'Adolescence

COMPTES ANNUELS DU : 01-01-10
AU : 31-12-10

Exercice : 2010
Durée : 12 mois

COMPTES ADMINISTRATIFS

SERVICES PEA

<i>BILAN ACTIF</i>	Brut 2 010	Amortissement 2 010	Net 2 010	Exercice 2 009
<i>Immobilisations Incorporelles</i>			0,00	0,00
- Frais d'établ. recherche et dévelop.			0,00	
- Autres immobilisations incorporelles	39 413,98	38 091,59	1 322,39	6 325,52
<i>Immobilisations Corporelles</i>				
- Terrains			0,00	
- Constructions et Agencements	195 851,26	89 228,44	106 622,82	65 042,56
- Matériel et outillage			0,00	
- Matériel de transport			0,00	
- Matériel de bureau et informatique	154 463,40	143 017,68	11 445,72	13 243,45
- Mobilier	69 857,51	59 338,28	10 519,23	11 008,20
<i>Immobilisations en cours</i>			0,00	
<i>Immobilisations Financières</i>			0,00	
- Titres	2 404,73		2 404,73	2 404,73
- Prêts	11 541,43		11 541,43	12 266,40
- Dépôts et Cautionnements	15 699,67		15 699,67	14 668,95
			0,00	
ACTIF IMMOBILISE	489 231,98	329 675,99	159 555,99	124 959,81
Stocks				
<i>Créances</i>				
- Organismes payeurs	325 586,93		325 586,93	208 367,85
- États de frais et clients			0,00	
- Avances et acptes versés			0,00	
- Autres ' Créances'	20 519,95		20 519,95	51 125,52
- Créances hors Gestion propre	212 724,04		212 724,04	225 227,27
- Créances sur la Gestion Propre	154 180,37		154 180,37	143 088,56
- Créances Gestion Non converti			0,00	
			0,00	
Valeurs Mobilières de Placement	762,50		762,50	762,50
Banques	564 683,43		564 683,43	303 814,17
Caisse	1 095,83		1 095,83	1 013,93
ACTIF CIRCULANT	1 279 553,05	0,00	1 279 553,05	933 399,80
Produits à recevoir	15 571,59		15 571,59	
Charges constatées d'avance	15 000,00		15 000,00	1 822,64
Charges à répartir			0,00	
COMPTE DE REGULARISATION	30 571,59	0,00	30 571,59	1 822,64
TOTAL	1 799 356,62	329 675,99	1 469 680,63	1 060 182,25
Arrondis				
TOTAL ACTIF	1 799 356,62	329 675,99	1 469 680,63	1 060 182,25


Protection de l'Enfance et de l'Adolescence

COMPTES ANNUELS DU : 01-01-10
AU : 31-12-10

Exercice : 2010
Durée : 12 mois

COMPTES ADMINISTRATIFS

SERVICES PEA

	Exercice 2 010	Exercice 2 009
Fonds associatif sans droit de reprise		
Fonds associatif avec droit de reprise		
Subvention d'investissement non renouvelable		
Dons et legs		
Ecarts de réévaluation		
Projet associatif		
Réserves de trésorerie	558 084,93	468 922,94
<i>Report à nouveau Gestion contrôlée</i>		
Fonds de compensation	92 226,00	92 226,00
. Résultat en instance d'affectation	-74 490,83	-430 882,94
<i>Report à nouveau Gestion propre</i>		
écart résultat		
<i>Résultat gestion contrôlée</i>	400 720,31	353 637,37
<i>Résultat non pris en compte par la tutelle</i>		
<i>Résultat gestion propre</i>		
Subvention d'investissement renouvelable		
Différence sur réévaluation d'actifs		
Provision pour amortissement dérogatoire		
		
	976 540,41	483 903,37
FONDS PROPRES		
Provision pour Risques		
Provision pour Travaux	151,81	8 107,56
PROVISIONS	151,81	8 107,56
Emprunts	180 509,04	266 683,43
Découvert, concours bancaires	8,78	12 096,53
Organismes avances et acomptes reçus		
Dettes fournisseurs et comptes rattachés	20 088,74	38 918,80
Dettes fiscales et sociales	283 409,32	235 195,67
Autres dettes hors Gestion propre	8 972,53	15 276,89
Dettes auprès de la Gestion propre		
DETTES	492 988,41	568 171,32
Charges à payer		
Produits constatés d'avance		
COMPTE DE REGULARISATION		
TOTAL	1 469 680,63	1 060 182,25
Arrondis		
TOTAL PASSIF	1 469 680,63	1 060 182,25

Protection de l'Enfance et de l'Adolescence

COMPTES ANNUELS DU : 01-01-10

AU : 31-12-10

Exercice : 2010

Durée : 12 mois

COMPTES ADMINISTRATIFS MECS

BILAN ACTIF	Brut 2 010	Amortissement 2 010	Net 2 010	Exercice 2 009
<i>Immobilisations Incorporelles</i>			0,00	0,00
- Frais d'établ. recherche et dévelop.	51 590,58	51 590,59	-0,01	-0,01
- Autres immobilisations incorporelles	23 423,09	23 423,09	0,00	
<i>Immobilisations Corporelles</i>				
- Terrains			0,00	
- Constructions et Agencements	1 609 302,44	928 427,37	680 875,07	679 670,36
- Matériel et outillage	215 398,07	159 646,24	55 751,83	47 607,86
- Matériel de transport	2 380,56	1 296,19	1 084,37	3 739,97
- Matériel de bureau et informatique	63 503,03	61 920,93	1 582,10	2 937,88
- Mobilier	139 537,61	128 660,61	10 877,00	21 942,14
<i>Immobilisations en cours</i>	9 568,00		9 568,00	
<i>Immobilisations Financières</i>				
- Titres			0,00	121 959,21
- Prêts	5 370,00		5 370,00	5 270,00
- Dépôts et Cautionnements	2 452,82		2 452,82	2 417,82
ACTIF IMMOBILISE	2 122 526,20	1 354 965,02	767 561,18	885 545,23
Stocks				
Créances				
- Organismes payeurs	273 177,17		273 177,17	259 080,29
- États de frais et clients			0,00	0,00
- Avances et acptes versés			0,00	
- Personnel			0,00	
- Créances hors Gestion propre	17 254,14		17 254,14	17 254,14
- Créances sur la Gestion Propre	20 855,03		20 855,03	51 975,67
- Créances Gestion			0,00	
			0,00	
Valeurs Mobilières de Placement			0,00	
Banques	61 527,96		61 527,96	1 009,10
Caisse	3 294,59		3 294,59	6 922,35
			0,00	
ACTIF CIRCULANT	376 108,89	0,00	376 108,89	336 241,55
Produits à recevoir				
Charges constatées d'avance	4 847,04		4 847,04	5 657,57
Charges à répartir				
COMPTE DE REGULARISATION	4 847,04	0,00	4 847,04	5 657,57
TOTAL	2 503 482,13	1 354 965,02	1 148 517,11	1 227 444,35
Arrondis				0,00
TOTAL ACTIF	2 503 482,13	1 354 965,02	1 148 517,11	1 227 444,35

Protection de l'Enfance et de l'Adolescence

COMPTES ANNUELS DU : 01-01-10
AU : 31-12-10

Exercice : 2010
Durée : 12 mois

COMPTES ADMINISTRATIFS MECS

	Exercice 2 010	Exercice 2 009
Fonds associatif sans droit de reprise		
Fonds associatif avec droit de reprise		
Subvention d'investissement non renouvelable		
Dons et legs		
Ecart de réévaluation		
Projet associatif		
Réserves de trésorerie	520 065,28	494 094,40
Report à nouveau Gestion contrôlée		
. Résultat en Instance d'affectation	-273 460,20	-301 256,43
Report à nouveau Gestion propre		
Résultat gestion contrôlée	62 089,28	10 003,78
Résultat non pris en compte par la tutelle		
Résultat gestion propre		
Subvention d'investissement renouvelable		
Différence sur réévaluation d'actifs		
Provision pour amortissement dérogatoire		
FONDS PROPRES	308 694,86	202 841,75
Provision pour Risques		
Provision pour Travaux		
PROVISIONS	0,00	0,00
Emprunts	354 888,43	457 786,26
Découvert, concours bancaires	766,97	129 136,84
Organismes avances et acomptes reçus		
Dettes fournisseurs et comptes rattachés	81 137,17	54 612,64
Dettes fiscales et sociales	185 621,77	196 429,32
Autres dettes hors Gestion propre	217 408,41	186 637,54
Dettes auprès de la Gestion propre		
DETTES	839 822,75	1 024 602,60
Charges à payer		
Produits constatés d'avance		
COMPTE DE REGULARISATION	0,00	0,00
TOTAL	1 148 517,11	1 227 444,35
Arrondis		
TOTAL PASSIF	1 148 517,11	1 227 444,35


audit commissariat aux comptes
 Membre de la Compagnie Régionale de Toulouse
 1, place Mendès France 31400 Toulouse
 tél. : 05 61 54 80 50 . fax : 05 61 54 80 99
 email : cabinet.aec@aecc.fr
 SARL au capital de 51.227 € - RCS Toulouse B 493 335 045

Protection de l'Enfance et de l'Adolescence

COMPTES ANNUELS DU : 01-01-10

AU : 31-12-10

Exercice : 2010

Durée : 12 mois

COMPTES SAVIF

<i>BILAN ACTIF</i>	Brut 2 010	Amortissement 2 010	Net 2 010	Exercice 2 009
<i>Immobilisations Incorporelles</i>				
- Frais d'établ. recherche et développ.			0,00	0,00
- Autres immobilisations incorporelles			0,00	
<i>Immobilisations Corporelles</i>				
- Terrains			0,00	
- Constructions et Agencements			0,00	
- Matériel et outillage			0,00	
- Matériel de transport			0,00	
- Matériel de bureau et informatique	2 945,52	2 021,26	924,26	0,01
- Mobilier			0,00	
<i>Immobilisations en cours</i>				
<i>Immobilisations Financières</i>				
- Titres	122,00		122,00	122,00
- Prêts			0,00	
- Dépôts et Cautionnements			0,00	
ACTIF IMMOBILISE	3 067,52	2 021,26	1 046,26	122,01
Stocks				
Créances	0,00		0,00	
- Organismes payeurs			0,00	2 000,00
- États de frais et clients			0,00	
- Avances et actes versés			0,00	
- Personnel	2 420,00		2 420,00	2 520,00
- Créances hors Gestion propre			0,00	
- Créances sur la Gestion Propre			0,00	
- Créances Gestion			0,00	0,00
			0,00	
Valeurs Mobilières de Placement			0,00	
Banques	20 171,21		20 171,21	22 872,93
Caisse	51,07		51,07	1,07
			0,00	
ACTIF CIRCULANT	22 642,28	0,00	22 642,28	27 394,00
Produits à recevoir	22 600,00		22 600,00	17 845,00
Charges constatées d'avance			0,00	0,00
Charges à répartir				
COMPTE DE REGULARISATION	22 600,00	0,00	22 600,00	17 845,00
TOTAL	48 309,80	2 021,26	46 288,54	45 361,01
TOTAL ACTIF	48 309,80	2 021,26	46 288,54	45 361,01


Protection de l'Enfance et de l'Adolescence

COMPTES ANNUELS DU : 01-01-10
AU : 31-12-10

Exercice : 2010
Durée : 12 mois

COMPTES SAVIF

	Exercice 2 010	Exercice 2 009
Fonds associatif sans droit de reprise		
Fonds associatif avec droit de reprise		
Subvention d'investissement non renouvelable		
Dons et legs		
Ecart de réévaluation		
Projet associatif		
Réserves de trésorerie	9 492,27	9 492,27
Report à nouveau Gestion contrôlée	-143 614,30	-104 389,49
. Résultat en instance d'affectation		
Report à nouveau Gestion propre		
Résultat gestion contrôlée	-3 874,57	-39 224,81
Résultat non pris en compte par la tutelle		
Résultat gestion propre		
Subvention d'investissement renouvelable		
Différence sur réévaluation d'actifs		
Provision pour amortissement dérogatoire		
FONDS PROPRES	-137 996,60	-134 122,03
Provision pour Risques		
Provision pour Travaux		
PROVISIONS	0,00	0,00
Emprunts	1 408,49	2 708,45
Découvert, concours bancaires		
Organismes avances et acomptes reçus		
Dettes fournisseurs et comptes rattachés		88,05
Dettes fiscales et sociales	7 196,28	13 597,98
Autres dettes hors Gestion propre	175 680,37	163 088,56
Dettes auprès de la Gestion propre		
DETTES	184 285,14	179 483,04
Charges à payer		
Produits constatés d'avance		
COMPTE DE REGULARISATION	0,00	0,00
TOTAL	46 288,54	45 361,01
arrondi		
TOTAL PASSIF	46 288,54	45 361,01



 1, place Mendès France, 31400 Toulouse
 tél : 05 61 54 80 80 - fax : 05 61 54 80 99
 email : cabinet.aec@aecs.fr
 SARL au capital de 51 220 € RCS Toulouse B 468 985 045

Protection de l'Enfance et de l'Adolescence

COMPTES ANNUELS DU : 01-01-2010
AU : 31-12-2010

Exercice : 2010
Durée : 12 mois

GESTION PROPRE

<i>BILAN ACTIF</i>	Brut 2 010	Amortissement 2 010	Net 2 010	Exercice 2 009
0				
<i>Immobilisations Incorporelles</i>				
- Frais d'établ. recherche et dévelop.			0,00	
- Autres immobilisations incorporelles			0,00	
<i>Immobilisations Corporelles</i>			0,00	
- Terrains	307 254,59	10 919,77	296 334,82	0,15
- Constructions et Agencements	716 708,01	308 036,54	408 671,47	444 506,47
- Matériel et outillage			0,00	
- Matériel de transport			0,00	
- Matériel de bureau et informatique			0,00	
- Mobilier			0,00	
<i>Immobilisations en cours</i>			0,00	
0			0,00	
<i>Immobilisations Financières</i>			0,00	
- Titres	155 778,84		155 778,84	
- Prêts			0,00	
- Dépôts et Cautionnements	6 719,91		6 719,91	6 719,91
0			0,00	
ACTIF IMMOBILISE	1 86 461,35	318 956,31	867 505,04	451 226,53
Stocks			0,00	
Créances			0,00	
- Organismes payeurs			0,00	
- États de frais et clients			0,00	
- Avances et acptes versés			0,00	
- Personnel			0,00	
- Créances hors Gestion Contrôlée	10 438,32		10 438,32	10 438,32
- Créances sur la Gestion Contrôlée	21 500,00		21 500,00	51 385,02
- Créances Gestion Non converti			0,00	
0			0,00	
Valeurs Mobilières de Placement			0,00	
Banques	116,09		116,09	164 049,56
Caisse			0,00	
0			0,00	
ACTIF CIRCULANT	32 054,41	0,00	32 054,41	225 872,90
Produits à recevoir			0,00	
Charges constatées d'avance				
Charges à répartir				
0				
0				
COMPTE DE REGULARISATION	0,00	0,00	0,00	0,00
TOTAL	1 218 515,76	318 956,31	899 559,45	677 099,43
Arrondis				
TOTAL ACTIF	1 218 515,76	318 956,31	899 559,45	677 099,43

Protection de l'Enfance et de l'Adolescence

COMPTES ANNUELS DU : 01-01-2010
 AU :31-12-2010

0
 0 mois

Exercice : 2010
 Durée : 12 mois

GESTION PROPRE

	Exercice 2 010	Exercice 2 009
0		
Fonds associatif sans droit de reprise	652,03	50 977,39
Fonds associatif avec droit de reprise		
Subvention d'investissement non renouvelable	122 124,35	129 635,79
Dons et legs		
Ecart de réévaluation	278 040,79	
Projet associatif		
Réserves de trésorerie		
Report à nouveau Gestion contrôlée	0	
0		
0		
Résultat en instance d'affectation		
Report à nouveau Gestion propre		
écart résultat		
Résultat gestion contrôlée		
Résultat non pris en compte par la tutelle		
Résultat gestion propre	-30 821,57	-50 325,36
1, place Maréchal Foch - 31400 Toulouse Tél. : 05 61 54 80 80, fax : 05 61 54 90 99 email : cabinet.aec@aec.fr SARL au capital de 51.230 € - RCS Toulouse B 402 335 045		
Subvention d'investissement renouvelable		
Différence sur réévaluation d'actifs		
Provision pour amortissement dérogatoire		
0		
FONDS PROPRES	369 995,60	130 287,82
0		
Provision pour Risques		
Provision pour Travaux		
0		
PROVISIONS	0,00	0,00
0		
Emprunts	326 382,26	354 255,92
Découvert, concours bancaires	5 583,23	5 748,31
Organismes avances et acomptes reçus		
Dettes fournisseurs et comptes rattachés		1 794,00
Dettes fiscales et sociales	197 598,36	114 456,80
Dettes hors Gestion Contrôlée		
Dettes auprès de la Gestion Contrôlée		70 556,58
DETTES	529 563,85	546 811,61
Charges à payer		
Produits constatés d'avance		
0		
COMPTE DE REGULARISATION	0,00	0,00
TOTAL	899 559,45	677 099,43
Arrondis		
TOTAL PASSIF	899 559,45	677 099,43

ANNEXE (Suite)

B2- COMPLÉMENTS D'INFORMATION RELATIFS AUX COMPTES DE RÉSULTAT (1/3)

B2.1) ANALYSE DES PRODUITS DE L'ACTIVITÉ PRINCIPALE

	EXERCICE EN COURS 12 mois		EXERCICE PRÉCÉDENT 12 mois		VARIATION SUR 12 mois	
* PRODUITS DU BUDGET PRINCIPAL	8 508 662,93	100,00%	8 546 732,02	100,00%	-30 077	-0,35%
AEMO	1 010 741,16	11,88%	921 883,82	10,79%	88 857	9,64%
IOE	779 446,64	9,16%	783 799,86	9,17%	-4 353	-0,56%
Placement Mineurs	2 741 780,00	32,22%	2 843 542,63	33,27%	-101 763	-3,58%
Placement JM	442 327,27	5,20%	409 283,68	4,79%	33 034	8,07%
MECS	3 382 237,50	39,75%	3 277 114,04	38,34%	105 123	3,21%
SAVIF	81 872,81	1,08%	70 945,00	0,83%	21 028	29,64%
Retraitemnt	26 874,34	0,32%	198 868,10	2,33%	-171 984	-86,49%
Gestion propre	33 303,11	0,39%	41 294,91	0,48%	-7 992	-19,35%
* PRODUITS DES ACTIVITÉS ANNEXES	0,00					
AEMO	0,00				0	0,00%
IOE					0	0,00%
Placements Mineurs					0	0,00%
Placement JM					0	0,00%
MECS					0	0,00%
X		0,00%			0	0,00%
X		0,00%				0,00%
X		0,00%				0,00%
* VENTES DE MARCHANDISES		0,00%				0,00%
X		0,00%				0,00%
X		0,00%				0,00%
X		0,00%				0,00%
X		0,00%				0,00%
X		0,00%				0,00%
* PRODUCTION VENDUE DE BIENS		0,00%				0,00%
X		0,00%				0,00%
X		0,00%				0,00%
X		0,00%				0,00%
X		0,00%				0,00%
X		0,00%				0,00%
* PRODUCTION VENDUE DE SERVICES		0,00%				0,00%
X		0,00%				0,00%
X		0,00%				0,00%
X		0,00%				0,00%
X		0,00%				0,00%
X		0,00%				0,00%
* COTISATIONS		0,00%				0,00%
X		0,00%				0,00%
X		0,00%				0,00%
X		0,00%				0,00%
X		0,00%				0,00%
X		0,00%				0,00%
TOTAL	8 508 662,93	100,00%	8 546 732		-30 077	100,00%

audit
commissariat
aux comptes

audit

Membre de la Compagnie
Régionale de Toulouse

1, place Mendès France . 31400 Toulouse
tel. : 05 61 54 80 80 . fax : 05 61 54 50 50
email : cabinet.aec@aec.fr

SARL au capital de 51 200 € - RCS Toulouse B 473 335 045

ANNEXE (Suite)

B2- COMPLÉMENTS D'INFORMATION RELATIFS AUX COMPTES DE RÉSULTAT (2/3)

B2.2) ANALYSE DES AUTRES PRODUITS

	EXERCICE EN COURS 12 mois		EXERCICE PRÉCÉDENT 12 mois		VARIATION SUR 12 mois	
• PRODUCTION STOCKÉE		0,00%				0,00%
X		0,00%				0,00%
X		0,00%				0,00%
X		0,00%				0,00%
X		0,00%				0,00%
X		0,00%				0,00%
• PRODUCTION IMMOBILISÉE		0,00%				0,00%
X		0,00%				0,00%
X		0,00%				0,00%
X		0,00%				0,00%
X		0,00%				0,00%
X		0,00%				0,00%
• SUBVENTIONS D'EXPLOITATION	0	0,00%	0	0,00%	0	0,00%
MECS						
SAVIF		0,00%		0,00%	0	0,00%
X		0,00%		0,00%	0	0,00%
X		0,00%		0,00%	0	0,00%
X		0,00%		0,00%	0	0,00%
• REPRISES SUR AMORTISSEMENTS		0,00%		0,00%		0,00%
X						0,00%
X						0,00%
X						0,00%
X						0,00%
• REPRISES SUR PROVISIONS	0	0,00%	0	0,00%	0	0,00%
IOE		0,00%		0,00%	0	0,00%
AEMO		0,00%		0,00%	0	0,00%
X		0,00%		0,00%	0	0,00%
X		0,00%		0,00%	0	0,00%
• TRANSFERTS DE CHARGES D'EXPLOITATION	0	0,00%				0,00%
MECS		0,00%			0	0,00%
X		0,00%			0	0,00%
X		0,00%			0	0,00%
X		0,00%			0	0,00%
• AUTRES PRODUITS	325 698,35	100,00%	295 712,44	100,00%	29 886	10,11%
AEMO	39 619,08	12,17%	52 878,69	17,88%	-13 260	-25,08%
IOE	38 159,21	11,72%	21 458,03	7,26%	16 703	77,85%
Placmt Mineurs	132 018,18	40,55%	115 154,91	38,94%	16 863	14,64%
Placmt jeunes Majeurs	23 651,97	7,26%	20 992,09	7,10%	2 660	12,67%
MECS	78 484,41	24,10%	81 949,78	27,71%	-3 465	-4,28%
SAVIF	12 833,50	3,91%	2 312,00	0,78%	10 522	455,08%
GESTION PROPRE	832,00	0,26%	969,00	0,33%	-137	-14,14%
TOTAL	325 698	100,00%	295 712		29 886	10,11%


audit 
COMMISSAIRE aux comptes
Membre de la Compagnie Régionale de Toulouse
audit 
par des experts

1, place Mondés France - 31400 Toulouse
tél. : 05 61 54 80 90 . fax : 05 61 54 80 99
email : cabinet.aec@aecc.fr
SARL au capital de 51,220 € - RCS Toulouse R 403 035 045

COMPTE DE RESULTAT GLOBAL

PRODUITS	PEA SERVICES	MECS	SAVIF	RETRAITEMENTS	SOUS TOTAL GESTION CONTROLEE	GESTION PROPRE	TOTAL GESTION PATRIMONIALE
	(1)	(2)	(3)	(4)	1+2+3+4=(5)	(6)	5+6=(7)
PRODUITS DE L'ACTIVITE PRINCIPALE	4 974 275,07	3 382 237,50	91 972,91	26 874,34	8 475 359,82	33 303,11	8 508 662,93
AUTRES PRODUITS	233 448,44	78 484,41	12 833,50		324 766,35	832,00	325 598,35
PRODUITS FINANCIERS	7,69	14,72	23,99		46,40	790,73	837,13
PRODUITS EXECPTIONNELS	500,00				500,00	7 511,46	8 011,46
TOTAL PRODUITS	5 208 231,20	3 460 736,63	104 830,40	26 874,34	8 800 672,57	42 437,30	8 843 109,87
CHARGES					0,00		0,00
ACHATS	164 640,59	233 559,33	760,81		388 960,73		398 960,73
SERVICES EXTERIEURS	557 004,97	348 176,43	1 043,48	-11 522,99	894 701,89		894 701,89
AUTRES SERVICES EXTERIEURS	351 491,17	93 843,90	8 058,76		453 393,83	17 278,41	470 672,24
IMPOTS TAXES ET VERSEMENTS ASSIMILES	264 067,25	184 537,84	6 882,45		455 487,54		455 487,54
REMUNERATION DU PERSONNEL	2 221 082,68	1 524 265,71	63 804,33	3 614,00	3 812 746,72	5 981,76	3 818 728,48
CHARGES SOCIALES	1 066 516,53	751 073,09	27 946,88	-6 928,00	1 838 608,50	12 784,49	1 851 392,99
AUTRES CHARGES DE GESTION COURANTE	65 404,70	68 149,52	4,89		133 559,11		133 559,11
DOTATIONS AUX AMORTISSEMENTS ET PROVISIONS	20 371,52	133 751,86	203,37	-47 088,76	107 237,99	35 835,00	143 072,99
CHARGES FINANCIERS	10 939,58	33 420,99		-1 509,13	42 851,44	1 379,21	44 230,65
CHARGES EXCEPTIONNELLES	86 011,99	27 868,68		-77,10	113 803,57		113 803,57
TOTAL CHARGES	4 807 610,98	3 396 647,35	108 704,97	-63 511,98	8 251 351,32	73 258,87	8 324 610,19
RESULTAT	400 620,22	62 089,28	-3 874,57	90 386,32	549 321,25	-30 821,57	518 499,68

audit
 commissariat
 aux comptes

 audit

Chambre de la Compagnie
 Régionale de Toulouse

1, place Mendès France, 31400 Toulouse
 tel. : 05 61 54 80 90, fax : 05 61 54 80 99
 email : cabinet.aec@aec.fr

SARL
 Capital de 51.230 € - R.C.C. Toulouse 5 403 335 045

COMPTE DE RESULTAT DES COMPTES ADMINISTRATIFS

Toulouse le 6 avril 20

Produits	AEMO	IOE	PLACEMENT MINEURS	PLACEMENT JEUNES MAJEURS	Total Services PEA	MECS	Total des compte administratifs
	G I: Produits de la tarification et assimilés	1 010 741,16	779 446,64	2 741 760,00	442 327,27	4 974 275,07	3 382 237,50
G II: Autres produits relatifs à l'exploitation	7,11	31,31	13,19	2,77	54,38		54,38
G III: Produits financiers	39 614,27	38 627,90	132 009,46	23 650,12	233 901,75	78 499,13	312 400,88
TOTAL DES PRODUITS	1 050 362,54	818 105,85	2 873 782,65	465 980,16	5 208 231,20	3 460 736,63	8 668 967,83
Charges							
G I: Dépenses afférentes à l'exploitation courante	47 142,00	29 127,23	562 212,89	120 541,93	759 024,05	453 700,96	1 212 725,01
G II: Dépenses afférentes au personnel	910 202,37	536 504,49	1 930 768,40	213 806,90	3 591 282,16	2 482 891,28	6 074 173,44
G III: Dépenses afférentes à la structure	79 859,45	61 803,77	180 110,16	135 431,17	457 204,55	462 055,11	919 259,66
TOTAL DES CHARGES	1 037 203,82	627 435,49	2 673 091,45	469 780,00	4 807 510,76	3 398 647,35	8 206 158,11
RESULTAT	13 158,72	190 670,36	200 691,20	3 799,84	400 720,44	62 089,28	462 809,72

audit
commissariat
aux comptes

Membre de la Compagnie
Régionale de Toulouse

 audit

1, place Mendès France - 31400 Toulouse
tél. : 05 61 54 80 90 - fax : 05 61 54 80 99
email : cabinet.aec@aecc.fr

ARL au capital de 51.230 € - RCS Toulouse E 403 335 045

ANNEXE (Suite)

B2- COMPLÈMENTS D'INFORMATION RELATIFS AUX COMPTES DE RÉSULTAT (3/3)

B2.3) DÉTAIL DES CHARGES ET DES PRODUITS EXCEPTIONNELS						
	EXERCICE EN COURS 12 mois		EXERCICE PRÉCÉDENT 12 mois		VARIATION SUR 12 mois	
* CHARGES EXCEPTIONNELLES SUR OP. DE GESTION	1 821	100,00%	239 816	100,00%	-237 995	-99,24%
MECS	1 898	104,23%	24 986	10,42%		
AEMO		0,00%	345	0,14%		
IOE		0,00%	70 480			
SDP		0,00%	143 873			
JM		0,00%	133			
Retraitements	-77					
* CHARGES EXCEPTIONNELLES SUR OP. EN CAPITAL	0	0,00%	0	0,00%	0	0,00%
MECS		0,00%		0,00%	0	0,00%
X		0,00%				
X		0,00%				
X		0,00%				
X		0,00%				
REP. DES DÉFICITS ANTÉRIEURS ET DOT. AUX PROV.	0,00	0,00%	0,00	0,00%	0,00	0,00%
MECS		0,00%		0,00%	0	0,00%
SDP		0,00%		0,00%	0	0,00%
AEMO		0,00%			0	0,00%
JM		0,00%		0,00%		0,00%
X				0,00%		0,00%
X				0,00%		0,00%
TOTAL	1 821	100,00%	239 816		0	0,00%
* PRODUITS EXCEPTIONNELS SUR OP. DE GESTION	8 011	100,00%	34 965	0,18%	-26 953	-77,09%
MECS		0,00%	5 202,17	0,06%		-100,00%
AEMO		0,00%	668,79	0,15%		-100,00%
Gestion propre	7 511,46	93,76%	29 093,87	0,03%		0,00%
IOE	500,00	0,01%	411,56	0,00%		0,00%
SDP		0,00%	1 234,69			-100,00%
JM			257,23			-100,00%
* PRODUITS EXCEPTIONNELS SUR OP. EN CAPITAL	0	0,00%	0	0,00%	0,00	0,00%
AEMO		0,00%		0,00%		
IOE		0,00%		0,00%		
Placmt Mineurs		0,00%		0,00%		
Placmt jeunes Majeurs		0,00%		0,00%		
Gestion propre		0,00%		0,00%	0	0,00%
MECS		0,00%			0	0,00%
X						0,00%
X						0,00%
X		0,00%				0,00%
REP. DES EXCÉDENTS ANTÉRIEURS ET DES PROV.	0	0,00%	0	0,00%	0,00	0,00%
AEMO		0,00%		0,00%		0,00%
Placmt Mineurs		0,00%		0,00%		0,00%
Placements Jeunes Majeurs		0,00%		0,00%	0	0,00%
MECS		0,00%			0	0,00%
IOE		0,00%			0	0,00%
SAVIF		0,00%		0,00%		0,00%
TOTAL	8 011	100,00%	34 965		-26 953	-77,09%

1, place Mendès France . 31400 Toulouse
tél. : 05 61 54 80 90 . fax : 05 61 54 80 99
email : cabinet.aec@cecc.fr

SARL au capital de 51 297 € - RCS Toulouse B 403 335 045

ANNEXE (Suite)


B3- INFORMATIONS DIVERSES

B3.1) ENGAGEMENTS HORS-BILAN

ENGAGEMENTS DONNÉS	Lettre d'intention	Sûretés réelles	Cautions	Engagement	TOTAL N	TOTAL N-1
. Retraite du personnel						
. Intérêts restant à courir sur emprunts contractés				1 209 223	1 209 223	
. Garanties données sur emprunts contractés				181 456	181 456	88 417
. Garanties données aux dirigeants		955 175		467 347	1 412 522	2 019 683
TOTAL	0	955 175	0		2 803 201	2 108 100
ENGAGEMENTS REÇUS						
. Intérêts restant à courir sur prêts consentis						
. Garanties reçues sur emprunts contractés			955 175		955 175	1 562 336
. Garanties reçues des dirigeants						734 386
. Plafond de découvert autorisé						
. Plafond d'escompte autorisé						
. Plafond loi Dailly autorisé						
. Valeur résiduelle sur crédits-baux mobiliers				350 000	350 000	
. Valeur résiduelle sur crédits-baux immobiliers						
TOTAL	0	0	955 175		1 305 175	2 296 722
ENGAGEMENTS RÉCIPROQUES						
. Effets escomptés non échus						
. Loyers restant dus sur crédits-baux mobiliers						
. Loyers restant dus sur crédits-baux immobiliers						
. Loyers restant dus sur baux commerciaux						
. Créances ou cptes courants abandonnés à meilleure fortune						
TOTAL	0	0	0		0	0

B3.2) EFFECTIF MOYEN EMPLOYÉ DURANT L'EXERCICE

	Dirigeants	Cadres	Apprentis	Employés	TOTAL N	TOTAL N-1
Nombre de personnes	3	8	2	120	133	139
Nombre de postes en équivalent temps plein					0	
Dont : . apprentis					0,00	
. handicapés					0,00	
. autres	0,00	0,00	0,00		0,00	0,00


 Membre de la Compagnie
 Régionale de Toulouse
 1, place Mendès France, 31403 Toulouse
 tél. : 05 61 54 80 90 . fax : 05 61 54 80 99
 email : cabinet.aec@aecc.fr
 SARL au capital de 51.230 € - RCS Toulouse B 403 335 045

