



Grant Thornton

Mouren & Associés
183, avenue de Rome
ZA Les Playes
Jean Monnet Sud
83507 La Seyne sur Mer cedex
France

T +33 (0) 4 94 10 89 20
F +33 (0) 4 94 10 89 29
www.grant-thornton.fr

Rapport du Commissaire aux Comptes sur les comptes annuels

LIGUE DE L'ENSEIGNEMENT – FOL DU VAR
Association
68, Avenue Victor Agostini
83000 TOULON

Exercice clos le 31 Décembre 2010

Mouren & Associés
Membre de Grant Thornton
SAS de Commissariat aux Comptes
au capital de 37 800 €
Membre de la Compagnie régionale d'Aix en
Provence – Bastia
RCS Toulon B 421 167 198
183 Avenue de Rome ZA Les Playes
Jean Monnet Sud
83507 LA SEYNE SUR MER Cedex



Experts-Comptables
Commissaires aux Comptes
Membre Français de Grant Thornton International

Rapport du Commissaire aux Comptes sur les comptes annuels

Association Ligue de l'Enseignement – FOL du Var Exercice clos le 31 décembre 2010

Aux membres,

En exécution de la mission qui nous a été confiée par votre assemblée générale, nous vous présentons notre rapport relatif à l'exercice clos le 31 Décembre 2010 sur :

- le contrôle des comptes annuels de l'Association Ligue de l'Enseignement – FOL du Var, tels qu'ils sont joints au présent rapport,
- la justification de nos appréciations,
- les vérifications et informations spécifiques prévues par la loi.

Les comptes annuels ont été arrêtés par le Conseil d'Administration. Il nous appartient, sur la base de notre audit, d'exprimer une opinion sur ces comptes.

1 Opinion sur les comptes annuels

Nous avons effectué notre audit selon les normes d'exercice professionnel applicables en France ; ces normes requièrent la mise en œuvre de diligences permettant d'obtenir l'assurance raisonnable que les comptes annuels ne comportent pas d'anomalies significatives. Un audit consiste à vérifier, par sondages ou au moyen d'autres méthodes de sélection, les éléments justifiant des montants et informations figurant dans les comptes annuels. Il consiste également à apprécier les principes comptables suivis, les estimations significatives retenues et la présentation d'ensemble des comptes. Nous estimons que les éléments que nous avons collectés sont suffisants et appropriés pour fonder notre opinion.

Nous certifions que les comptes annuels sont, au regard des règles et principes comptables français, réguliers et sincères et donnent une image fidèle du résultat des opérations de l'exercice écoulé ainsi que de la situation financière et du patrimoine de la société à la fin de cet exercice.

2 Justification des appréciations

En application des dispositions de l'article L. 823-9 du Code de commerce relatives à la justification de nos appréciations, nous vous informons que les appréciations auxquelles nous avons procédé ont porté sur le caractère approprié des principes comptables appliqués.

Les appréciations ainsi portées s'inscrivent dans le cadre de notre démarche d'audit des comptes annuels, pris dans leur ensemble, et ont donc contribué à la formation de notre opinion exprimée dans la première partie de ce rapport.

3 Vérifications et informations spécifiques

Nous avons également procédé, conformément aux normes d'exercice professionnel applicables en France, aux vérifications spécifiques prévues par la loi.

Nous n'avons pas d'observation à formuler sur la sincérité et la concordance avec les comptes annuels des informations données dans le rapport de gestion du Conseil d'Administration et dans les documents adressés aux membres de l'association sur la situation financière et les comptes annuels.

La Seyne sur mer, le **06 MAI 2011**

Le Commissaire aux Comptes
Mouren et Associés
Membre de Grant Thornton

René Mouren
Associé



Dionel Hatot
Associé




Bilan

	Brut	Amortissements Dépréciations	Net au 31/12/10	Net au 31/12/09
ACTIF				
Immobilisations incorporelles	115 830	114 802	1 028	17 192
Frais d'établissement				
Frais de recherche et de développement				
Concessions, brevets et droits assimilés	115 830	114 802	1 028	17 192
Droit au bail				
Autres immob. incorporelles / Avances et acomptes				
Immobilisations corporelles	3 154 418	2 453 696	1 361 722	1 519 370
Terrains	357 036		357 036	357 036
Constructions	2 030 022	1 234 340	795 682	877 957
Installations techniques, matériel et outillage	654 543	593 968	60 575	69 618
Autres immobilisations corporelles	773 818	625 388	148 429	214 760
Immob. en cours / Avances et acomptes				
Immobilisations financières	293 365	76 490	216 875	196 844
Participations et créances rattachées	140 164	76 490	63 674	63 674
TIAP & autres titres immobilisés				
Prêts	143 381		143 381	123 350
Autres immobilisations financières	9 819		9 819	9 819
ACTIF IMMOBILISE	4 224 613	2 644 987	1 579 626	1 733 406
Stocks	52 481		52 481	53 713
Matières premières et autres approv.	3 981		3 981	5 563
En cours de production de biens				
En cours de production de services				
Produits intermédiaires et finis				
Marchandises	48 500		48 500	48 150
Créances	2 224 824	322 425	1 902 399	1 564 096
Usagers et comptes rattachés	1 415 584	108 188	1 307 396	898 374
Autres créances	809 239	214 237	595 002	665 722
Divers	1 813 503		1 813 503	1 663 216
Avances et acomptes versés sur commandes				
Valcurs mobilières de placement	582 753		582 753	577 260
Instruments de trésorerie				
Disponibilités	1 190 524		1 190 524	1 050 101
Charges constatées d'avance	40 226		40 226	35 855
ACTIF CIRCULANT	4 090 807	322 425	3 768 382	3 281 025
Charges à répartir sur plusieurs exercices				
Prime de remboursement des obligations				
Ecarts de conversion – Actif				
COMPTES DE REGULARISATION				
TOTAL DE L'ACTIF	8 315 421	2 967 412	5 348 008	5 014 432

Bilan

	Net au 31/12/10	Net au 31/12/09
PASSIF		
Fonds associatifs sans droit de reprise	1 468 416	1 468 708
Ecarts de réévaluation		
Réserves indisponibles		
Réserves statutaires ou contractuelles		
Réserves réglementées		
Autres réserves		
Report à nouveau	359 697	339 397
RESULTAT DE L'EXERCICE	31 956	20 300
Subventions d'investissement	53 394	84 983
Provisions réglementées		
FONDS PROPRES	1 913 463	1 913 388
Apports		
Legs et donations		
Subventions affectées		
FONDS ASSOCIATIFS AVEC DROIT DE REPRISE		
Résultat sous contrôle		
Droit des propriétaires		
AUTRES FONDS PROPRES		
FONDS ASSOCIATIFS	1 913 463	1 913 388
Provisions pour risques	1 026 227	976 178
Provisions pour charges		
PROVISIONS POUR RISQUES ET CHARGES	1 026 227	976 178
Fonds dédiés sur subventions	20 500	
Fonds dédiés sur autres ressources		
FONDS DEDES	20 500	
Emprunts obligataires convertibles		
Emprunts	184 493	221 094
Découverts et concours bancaires	590 136	451 278
Emprunts et dettes financières diverses	10 508	
EMPRUNTS ET DETTES DIVERSES	785 138	672 372
<i>Avances et acomptes reçus sur commandes en cours</i>	<i>48 305</i>	<i>3 837</i>
<i>Dettes fournisseurs et comptes rattachés</i>	<i>591 561</i>	<i>443 507</i>
<i>Dettes fiscales et sociales</i>	<i>707 254</i>	<i>775 797</i>
<i>Dettes sur immobilisations et comptes rattachés</i>		
<i>Autres dettes</i>	<i>164 442</i>	<i>133 858</i>
<i>Produits constatés d'avance</i>	<i>91 119</i>	<i>95 695</i>
DETTES	2 387 818	2 124 865
Ecarts de conversion - Passif		
COMPTES DE REGULARISATION		
TOTAL DU PASSIF	5 348 008	5 014 432



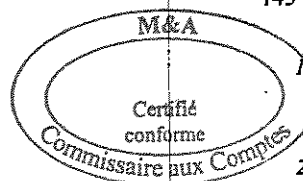
Bilan Détaillé

	Brut	Amortissements Dépréciations	Net au 31/12/10	Net au 31/12/09
ACTIF				
Immobilisations incorporelles	115 830,26	114 801,82	1 028,44	17 192,30
Frais d'établissement				
Frais de recherche et de développement				
Concessions, brevets et droits assimilés				
<i>Concessions/brevets/lice</i>	115 830,26		115 830,26	115 433,19
<i>Amort conc/brevets/licen</i>		114 801,82	-114 801,82	-98 240,89
	115 830,26	114 801,82	1 028,44	17 192,30
Droit au bail				
Autres immob. incorporelles / Avances et acomptes				
Immobilisations corporelles	3 815 418,29	2 453 695,87	1 361 722,42	1 519 369,95
Terrains				
<i>Terrains</i>	357 035,60		357 035,60	357 035,60
<i>Constructions</i>	357 035,60		357 035,60	357 035,60
Constructions				
<i>Constructions</i>	1 070 429,53		1 070 429,53	1 070 429,53
<i>A.a.i. des constructions</i>	813 330,53		813 330,53	811 345,17
<i>A.a.i. constr. s/sal au.</i>	146 262,21		146 262,21	146 262,21
<i>Amort constructions</i>		705 815,99	-705 815,99	-684 423,31
<i>Amort a a i construction</i>		453 546,39	-453 546,39	-400 922,25
<i>Amort aai const s/sal a.</i>		74 977,77	-74 977,77	-64 734,80
	2 030 022,27	1 234 340,15	795 682,12	877 956,55
Installations techniques, matériel et outillage				
<i>Matériel industriel</i>	268 082,35		268 082,35	268 082,35
<i>Matériel audiovisuel</i>	323 971,36		323 971,36	319 562,36
<i>Matériel éducatif</i>	2 689,21		2 689,21	2 689,21
<i>Matériel audiovisuel</i>	21 806,54		21 806,54	21 806,54
<i>Matériel des centres</i>	37 993,35		37 993,35	33 071,41
<i>Amort matériel industrie</i>		246 992,85	-246 992,85	-239 952,91
<i>Amort mat. audio</i>		313 011,40	-313 011,40	-308 508,10
<i>Amort mat éducatif</i>		2 689,21	-2 689,21	-2 689,21
<i>Amort mat audio visuel</i>		17 574,66	-17 574,66	-15 927,89
<i>Amort mat des centres</i>		13 699,39	-13 699,39	-8 515,86
	654 542,81	593 967,51	60 575,30	69 617,90
Autres immobilisations corporelles				
<i>A.a.i. divers</i>	100 302,18		100 302,18	100 302,18
<i>Matériel de transport</i>	108 966,98		108 966,98	116 752,18
<i>Mat. bureau & infomatiq.</i>	275 644,21		275 644,21	352 608,53
<i>Mobilier</i>	288 904,24		288 904,24	189 244,38
<i>Amort a a i divers</i>		41 973,95	-41 973,95	-32 500,51
<i>Amort mat de transport</i>		77 537,47	-77 537,47	-62 045,76
<i>Amort mat bureau & infar</i>		246 891,25	-246 891,25	-310 561,67
<i>Amort mobilier</i>		258 985,54	-258 985,54	-139 039,43
	773 817,61	625 388,21	148 429,40	214 759,90
Immob. en cours / Avances et acomptes				
Immobilisations financières	293 364,73	76 489,80	216 874,93	196 843,91




Bilan Détaillé

	Brut	Amortissements Dépréciations	Net au 31/12/10	Net au 31/12/09
Participations et créances rattachées				
<i>Titres de participation</i>	3 674,02		3 674,02	3 674,02
<i>Avance de fonds usep</i>	15 244,90		15 244,90	15 244,90
<i>Avance de fonds ufalep</i>	15 244,90		15 244,90	15 244,90
<i>Crep avance de tresorerie</i>	46 000,00		46 000,00	46 000,00
<i>Urfof paca</i>	60 000,00		60 000,00	60 000,00
<i>Provisans avances de fonds</i>		76 489,80	-76 489,80	-76 489,80
	140 163,82	76 489,80	63 674,02	63 674,02
TIAP & autres titres immobilisés				
Prêts				
<i>Prêt gic</i>	143 381,45		143 381,45	123 350,43
	143 381,45		143 381,45	123 350,43
Autres immobilisations financières				
<i>Souscriptions emprunts</i>	1 614,04		1 614,04	1 614,04
<i>Dep de garantie lac fant</i>	85,37		85,37	85,37
<i>Depai garantie antar meyroni</i>	609,80		609,80	609,80
<i>Caution 19 rue pica</i>	2 744,08		2 744,08	2 744,08
<i>Autres creances immobilis</i>	4 766,17		4 766,17	4 766,17
	9 819,46		9 819,46	9 819,46
ACTIF IMMOBILISE	4 224 613,28	2 644 987,49	1 579 625,79	1 733 406,16
Stocks	52 480,73		52 480,73	53 713,40
Matières premières et autres approv.				
<i>Stack produits entretien</i>	1 464,69		1 464,69	1 405,65
<i>Stack fourm adm</i>	2 516,04		2 516,04	4 157,75
	3 980,73		3 980,73	5 563,40
En cours de production de biens				
En cours de production de services				
Produits intermédiaires et finis				
Marchandises				
<i>Stacks de marchandises</i>	48 500,00		48 500,00	48 150,00
	48 500,00		48 500,00	48 150,00
Créances	2 224 823,65	322 424,94	1 902 398,71	1 564 095,91
Usagers et comptes rattachés				
<i>Clients</i>	1 193 895,03		1 193 895,03	868 560,07
<i>Clients dautoux</i>	74 687,81		74 687,81	57 277,79
<i>Clients factures a etabl</i>	147 001,40		147 001,40	63 317,11
<i>Prov.deprec.cpt.clients</i>		108 187,81	-108 187,81	-90 780,79
	1 415 584,24	108 187,81	1 307 396,43	898 374,18
Autres créances				
<i>Rrr a obtenir,avr.a rec.</i>	14 638,58		14 638,58	1 938,87
<i>Salarié rbi de frais</i>	1 467,92		1 467,92	
<i>Frais déplacement</i>	417,07		417,07	669,01
<i>Org.soc.,prad.a recevoir</i>	7 508,51		7 508,51	9 382,00
<i>Caisse allac familiales</i>	54 845,97		54 845,97	54 845,97
<i>Tsa investissemem non produit</i>	15 691,58		15 691,58	8 506,31
<i>Subvention conseil regional</i>	220 211,12		220 211,12	190 697,33



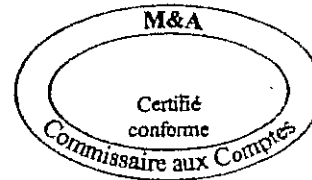
Bilan Détaillé

	Brut	Amortissements Dépréciations	Net au 31/12/10	Net au 31/12/09
<i>Subvention conseil general</i>	10 000,00		10 000,00	15 000,00
<i>Subventions ipm</i>	17 174,00		17 174,00	8 587,00
<i>Tva a decasser</i>	4,07		4,07	
<i>Credit de tva xxx</i>	3 978,91		3 978,91	
<i>Tva collectee 5,5</i>				2 028,39
<i>Tva déductible régulariser</i>	1 075,24		1 075,24	3 547,81
<i>Tva s/fact.nan parvenues</i>	546,82		546,82	723,69
<i>Percepteur taxes/sal</i>				16 334,92
<i>Affiliation fal/ufalep</i>				25 920,74
<i>Le paris adhesions individuelles</i>	51,00		51,00	
<i>Crep deb et cre divers</i>	31 841,57		31 841,57	7 504,08
<i>San salvadour</i>	21 319,86		21 319,86	21 319,86
<i>Apac fact debit cred div</i>	31 117,02		31 117,02	29 288,56
<i>Ufalep cred/deb divers</i>	31 079,45		31 079,45	105 237,39
<i>Usep crediteurs /deb dive</i>	58 433,63		58 433,63	66 931,73
<i>Cafe lecture cred deb div</i>	36 850,98		36 850,98	36 850,98
<i>Cinema fal deb/cred</i>				0,47
<i>Issert jacques taurnee r</i>				18 807,72
<i>Raubaud christian</i>	301,00		301,00	301,00
<i>Jacala recenes volees</i>				223,00
<i>Ban ancv</i>	60,00		60,00	20,00
<i>Crep deb cred</i>	858,58		858,58	858,58
<i>Divers prod.a recevoir</i>	249 766,53		249 766,53	352 768,43
<i>Prvision sur créances diverses</i>		214 237,13	-214 237,13	-312 572,11
	809 239,41	214 237,13	595 002,28	665 721,73
Divers	1 813 503,01		1 813 503,01	1 663 216,05
Avances et acomptes versés sur commandes				
Valeurs mobilières de placement				
<i>Placements</i>	582 752,66		582 752,66	577 260,09
	582 752,66		582 752,66	577 260,09
Instruments de trésorerie				
Disponibilités				
<i>Valeur a l encaissement</i>	9 255,50		9 255,50	18 206,50
<i>Bfcc fal var</i>	423 539,77		423 539,77	468 200,48
<i>Bfcc sejours 06</i>	660 045,17		660 045,17	438 765,80
<i>Bp casen</i>	421,04		421,04	413,74
<i>Credit mutuel</i>	14 832,17		14 832,17	14 618,81
<i>Bpca 68119078263</i>	10 286,29		10 286,29	18 254,72
<i>Sté generale 00037275712</i>	2 073,18		2 073,18	29 211,17
<i>Banque populaire 810190377</i>	1 179,11		1 179,11	1 179,11
<i>Ccp siege</i>	57 831,06		57 831,06	43 973,10
<i>Caisse siege</i>	5 399,88		5 399,88	11 665,22
<i>Caisse</i>	473,20		473,20	473,20
<i>Caisse tournées</i>	5 187,59		5 187,59	5 139,59
	1 190 523,96		1 190 523,96	1 050 101,44
Charges constatées d'avance				
<i>Charg.constotees d'avanc</i>	40 226,39		40 226,39	35 854,52
	40 226,39		40 226,39	35 854,52
ACTIF CIRCULANT	4 090 807,39	322 424,94	3 768 382,45	3 281 025,36




Bilan Détaillé

	Brut	Amortissements Dépréciations	Net au 31/12/10	Net au 31/12/09
Charges à répartir sur plusieurs exercices				
Prime de remboursement des obligations				
Ecart de conversion – Actif				
COMPTES DE REGULARISATION				
TOTAL DE L'ACTIF	8 315 420,67	2 967 412,43	5 348 008,24	5 014 431,52




Bilan Détaillé

	Net au 31/12/10	Net au 31/12/09
PASSIF		
Fonds associatifs sans droit de reprise		
<i>Fonds associatifs</i>	1 304 567,39	1 304 567,39
<i>Subventions d'investissement sdr</i>	163 848,71	164 140,92
	1 468 416,10	1 468 708,31
Ecarts de réévaluation		
Réserves indisponibles		
Réserves statutaires ou contractuelles		
Réserves réglementées		
Autres réserves		
Report à nouveau		
<i>Report à nouveau créditeur</i>	1 739 424,27	1 705 408,04
<i>Report à nouveau débiteur</i>	-1 379 727,27	-1 366 011,38
	359 697,00	339 396,66
RESULTAT DE L'EXERCICE	31 955,68	20 300,34
Subventions d'investissement		
<i>Subvention équipement etat</i>	1 198 825,16	1 191 639,89
<i>Subv inv vire du c.resul</i>	-156 883,02	-147 436,44
<i>Sub.equip.viree (t.s.a.)</i>	-988 548,14	-959 220,44
	53 394,00	84 983,01
Provisions réglementées		
FONDS PROPRES	1 913 462,78	1 913 388,32
Apports		
Legs et donations		
Subventions affectées		
FONDS ASSOCIATIFS AVEC DROIT DE REPRISE		
Résultat sous contrôle		
Droit des propriétaires		
AUTRES FONDS PROPRES		
FONDS ASSOCIATIFS	1 913 462,78	1 913 388,32
Provisions pour risques		
<i>Provision sur tsa</i>	29 561,00	
<i>Autres prov pour risques</i>	996 666,00	976 178,00
	1 026 227,00	976 178,00
Provisions pour charges		
PROVISIONS POUR RISQUES ET CHARGES	1 026 227,00	976 178,00
Fonds dédiés sur subventions		
<i>Fonds dédiés</i>	20 500,00	
	20 500,00	
Fonds dédiés sur autres ressources		
FONDS DEDIES	20 500,00	
Emprunts obligataires convertibles		
Emprunts		
<i>Emprunt n (1t)</i>	30 492,57	40 460,02
<i>Prêt sté générale pari cros</i>	8 530,99	17 492,40




Bilan Détaillé

	Net au 31/12/10	Net au 31/12/09
<i>Emprunt bellevue</i>	144 621,07	162 628,84
<i>Int.couru emp.ets credit</i>	848,60	512,75
	184 493,23	221 094,01
Découverts et concours bancaires		
<i>Bfcc fol cv le pradet</i>	590 136,38	451 278,06
	590 136,38	451 278,06
Emprunts et dettes financières diverses		
<i>Affiliation fol/ufolep</i>	10 508,20	
	10 508,20	
EMPRUNTS ET DETTES DIVERSES	785 137,81	672 372,07
Avances et acomptes reçus sur commandes en cours		
<i>Client acompte verse</i>	48 304,97	3 836,97
	48 304,97	3 836,97
Dettes fournisseurs et comptes rattachés		
<i>Fournisseurs</i>	488 365,30	367 659,39
<i>Fourn.fact.non parvenues</i>	103 195,70	75 847,47
	591 561,00	443 506,86
Dettes fiscales et sociales		
<i>Personnel – rémunérations dues</i>	2 635,48	2 684,66
<i>Comité d'entreprise</i>	15 458,49	12 897,96
<i>Personnel – oppositions</i>	491,47	171,57
<i>Dettes prov pour congés</i>	210 922,11	202 416,28
<i>Salarie rbt de frais</i>		1 651,15
<i>Pers.aut.charg.a payer</i>		65 675,00
<i>Securite sociale</i>	73 196,00	77 217,00
<i>Participation form continue</i>	32 155,00	34 427,00
<i>Caisse retraite prev cpm</i>	11 478,95	11 397,35
<i>Cicp caisse cadres</i>	164 209,83	112 633,47
<i>Assedic</i>	13 625,00	14 030,00
<i>Mocen</i>	1 687,90	1 571,27
<i>Aimi</i>	220,90	491,46
<i>Charges sociales s/congés payer</i>	92 805,73	99 183,98
<i>Org.soc.,charg.a payer</i>		54 325,00
<i>T.s.a. a decaisser</i>	12 246,74	15 586,24
<i>Tsa dettes</i>	1 871,22	1 871,22
<i>Avances droits tsa</i>	57 823,00	57 823,00
<i>Etat impts sur les bénéfices</i>	2 753,00	2 753,00
<i>Tva a decaisser</i>		1 330,64
<i>Tvo sur ventes 19,6%</i>		2 028,39
<i>Tva collectée régulariser</i>	125,28	2 050,44
<i>Tva s/fact. a etablir</i>	522,86	244,69
<i>Percepteur taxes/sal</i>	2 314,00	
<i>Particip construct gic</i>	10 711,00	1 336,00
	707 253,96	775 796,77
Dettes sur immobilisations et comptes rattachés		



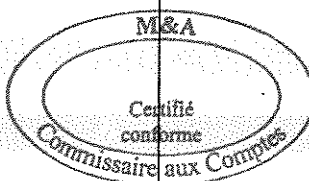
Bilan Détaillé

	Net au 31/12/10	Net au 31/12/09
Autres dettes		
<i>Le paris adhésions individuelles</i>		682,00
<i>Drac deb et cred divers</i>	12 989,44	17 703,94
<i>Fasild hors cal</i>		5 848,00
<i>Subv exploit ar</i>	83 805,77	80 605,77
<i>Issert jacques tournée r</i>	34 135,87	
<i>Robesplerre jugemnt incen</i>	4 550,79	2 930,79
<i>Solidarite sinistres dragulgnan</i>	2 067,85	
<i>Sollidarite laique</i>	2 915,00	2 915,00
<i>Cnaseo cec o reverser</i>	11 538,72	11 538,72
<i>Irill objectif 3 cpl a reverser</i>	11 433,68	11 433,68
<i>Charges a payer</i>	1 004,60	
	164 441,72	133 657,90
Produits constatés d'avance		
<i>Prod.constates d'avance</i>	91 119,00	95 694,63
	91 119,00	95 694,63
DETTES	2 387 818,46	2 124 865,20
Ecarts de conversion – Passif		
COMPTES DE REGULARISATION		
TOTAL DU PASSIF	5 348 008,24	5 014 431,52



Compte de Résultat

	du 01/01/10 au 31/12/10 12 mois	du 01/01/09 au 31/12/09 12 mois
PRODUITS		
Ventes de marchandises	662	2 086
Production vendue	4 563 620	4 689 223
Prestations de services		
Legs		
Production stockée		
Production immobilisée		
Subventions d'exploitation	981 356	1 258 601
Reprises et Transferts de charge	1 195 023	1 065 307
Autres produits	223 514	254 425
Cotisations		
Quote-part subventions renouvelables		
Total des produits	6 964 175	7 269 643
CHARGES		
Achats de marchandises		
Variation de stock de marchandises	-350	155
Achats de matières premières	10 612	10 511
Variation de stock de matières premières	1 583	-876
Autres achats non stockés	530 584	519 448
Achats prestations	615 041	496 436
Charges externes	1 463 214	1 475 048
Impôts et taxes	241 548	259 556
Salaires et Traitements	2 697 596	2 819 061
Charges sociales	844 708	1 130 427
Amortissements et provisions	397 661	488 253
Autres charges	48 109	83 971
Total des Charges	6 850 305	7 281 990
RESULTAT D'EXPLOITATION	113 870	-12 347
Opérations faites en commun		
Produits financiers	4 054	14 185
Charges financières	9 692	28 938
Résultat financier	-5 638	-14 754
RESULTAT COURANT	108 232	-27 101
Produits exceptionnels	58 188	85 531
Charges exceptionnelles	113 964	264 472
Résultat exceptionnel	-55 777	-178 941
Impôts		1 388
Report de ressources		227 730
Engagements à réaliser	20 500	
RESULTAT (Excédent ou Insuffisance)	31 956	20 300



Compte de Résultat détaillé

	du 01/01/10 au 31/12/10 12 mois	du 01/01/09 au 31/12/09 12 mois	Variation absolue (montant)	Var. abs. (%)
PRODUITS				
Ventes de marchandises				
<i>Cession repas ste maxime</i>	661,64	1 525,62	-863,98	-56,63
<i>Vente affiches cartes</i>		560,63	-560,63	-100,00
	661,64	2 086,25	-1 424,61	-68,29
Production vendue				
<i>Billetterie cinema</i>	511 609,25	523 899,42	-12 290,17	-2,35
<i>Produits sejours</i>	2 777 756,84	3 280 027,24	-502 270,40	-15,31
<i>Prestations sce cine</i>	19 112,07	36 219,56	-17 107,49	-47,23
<i>Comm courtages apac</i>	1 448,14	749,21	698,93	93,29
<i>Locotion emplacements</i>	1 220,80	1 250,60	-29,80	-2,38
<i>Reversement csv</i>	1,71		1,71	
<i>Actions conventionnees</i>	192 102,72	172 911,57	19 191,15	11,10
<i>Actions coment.conseil r</i>	19 110,00	59 035,60	-39 925,60	-67,63
<i>Autres prestations</i>	88 861,78	51 478,17	37 383,61	72,62
<i>Particip stages formatio</i>	952 397,18	563 651,68	388 745,50	68,97
	4 563 620,49	4 689 223,05	-125 602,56	-2,68
Subventions d'exploitation				
<i>Subv.fonct.min.cult.comm</i>		10 000,00	-10 000,00	-100,00
<i>Subvention drac</i>	1 133,33	2 366,67	-1 233,34	-52,11
<i>Subv cinema cg</i>	36 000,00	45 000,00	-9 000,00	-20,00
<i>Subvention ddjs</i>	99 894,00	107 900,00	-8 006,00	-7,42
<i>Subv canal plus</i>	7 548,64	8 920,87	-1 372,23	-15,38
<i>Subv cnc arts et essais</i>	10 161,66	9 983,34	178,32	1,79
<i>Subvention conseil gener</i>	583 000,00	612 500,00	-29 500,00	-4,82
<i>Subvention conseil region</i>	163 900,00	403 105,00	-239 205,00	-59,34
<i>Autres subventions</i>	79 718,00	58 825,00	20 893,00	35,52
	981 355,63	1 258 600,88	-277 245,25	-22,03
Reprises et Transferts de charge				
<i>Rep/prov engagement retraite</i>	120 631,00	192 275,00	-71 644,00	-37,26
<i>Repris /prov.depr.creanc</i>		34 826,80	-34 826,80	-100,00
<i>Repris.s/prov.dépréc.aut.créances</i>	98 334,98	22 227,41	76 107,57	342,40
<i>Transfert de charges</i>	10 015,26	3 405,28	6 609,98	194,11
<i>Rbt cnasea mad perso ces</i>	65 886,52	56 721,60	9 164,92	16,16
<i>Rembt cnaseo perso cej</i>	2 906,05	8 422,29	-5 516,24	-65,50
<i>Rbst cnasea cae</i>	55 083,23	11 736,27	43 346,96	369,34
<i>Avoir a établir</i>	-44 468,00		-44 468,00	
<i>Uniforamation</i>	46 738,63	71 203,38	-24 464,75	-34,36
<i>Frais deplt recup</i>	36 339,00	24 177,91	12 161,09	50,30
<i>Frais fournitures refacturees</i>	250 458,88	68 442,93	182 015,95	265,94
<i>Rbt cpam et cpni</i>	71 955,20	67 449,24	4 505,96	6,68
<i>Rbt des assurances</i>	724,94	3 258,14	-2 533,20	-77,75
<i>Aut.trons.charg.exploit.</i>	385 805,06	355 326,06	30 479,00	8,58
<i>Aide fonjep</i>	21 999,00	22 008,00	-9,00	-0,04
<i>Refact social ufolep</i>	25 318,00	53 376,00	-28 058,00	-52,57
<i>Refacturation social usep</i>	6 423,00	30 708,16	-24 285,16	-79,08
<i>Refacturation ass tiers</i>	40 872,48	39 742,89	1 129,59	2,84
	1 195 023,23	1 065 307,36	129 715,87	12,18

M&A
Certifié
conforme
Commissaire aux Comptes

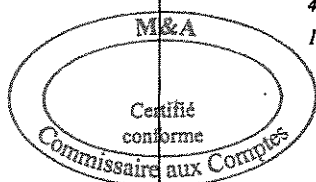
Compte de Résultat détaillé

	du 01/01/10 au 31/12/10 12 mois	du 01/01/09 au 31/12/09 12 mois	Variation absolue (montant)	Var. abs. (%)
Autres produits				
<i>Affiliations & licences</i>	77 308,85	85 741,50	-8 432,65	-9,83
<i>Bafa</i>	143 692,94	167 485,86	-23 792,92	-14,21
<i>Produits divers</i>	2 512,10	1 197,68	1 314,42	109,75
	223 513,89	254 425,04	-30 911,15	-12,15
Total des produits	6 964 174,88	7 269 642,58	-305 467,70	-4,20
CHARGES				
Variation de stock de marchandises				
<i>Variation stock marchand</i>	-350,00	155,00	-505,00	-325,81
	350,00	155,00	-505,00	-325,81
Achats de matières premières				
<i>Achats materiel</i>	2 491,94	1 920,49	571,45	29,76
<i>Achats combustible</i>	3 063,81	2 138,62	925,19	43,26
<i>Achats produits entretie</i>	5 083,15	6 451,82	-1 368,67	-21,21
<i>R.r.r obtenus sur ochats</i>	-26,90		-26,90	
	10 612,00	10 510,93	101,07	0,96
Variation de stock de matières premières				
<i>Var stock autres appro</i>	1 582,67	-875,58	2 458,25	-280,76
	1 582,67	-875,58	2 458,25	-280,76
Autres achats non stockés				
<i>Achats alimentation</i>	342 474,96	301 195,59	41 279,37	13,71
<i>Eau</i>	7 440,48	9 505,32	-2 064,84	-21,72
<i>Gaz, fuel, combustibles</i>	6 892,74	6 186,54	706,20	11,42
<i>E.d.f.</i>	27 370,94	26 822,68	548,26	2,04
<i>Carburants & lubrifiants</i>	27 131,65	23 436,31	3 695,34	15,77
<i>Petie equipement techniq</i>	1 364,92	1 383,80	-18,88	-1,36
<i>Petit mat et equip</i>	19 426,69	49 872,36	-30 445,67	-61,05
<i>Fournitures administrat.</i>	17 793,11	14 665,12	3 127,99	21,33
<i>Fourn odm offset et phot</i>	19 692,53	21 804,48	-2 111,95	-9,69
<i>Fourn adm info</i>	1 954,60	7 378,55	-5 423,95	-73,51
<i>Carburants lubrifionts</i>	34 724,48	28 658,72	6 065,76	21,17
<i>Frais pharmaceutiques</i>	3 140,15	4 231,99	-1 091,84	-25,80
<i>Frais medicaux a recup</i>	236,10		236,10	
<i>Fourn et serv educatifs</i>	20 940,15	24 306,53	-3 366,38	-13,85
	530 583,50	519 447,99	11 135,51	2,14
Achats prestations				
<i>Achots etude et prest se</i>	357 467,87	227 896,79	129 571,08	56,86
<i>Sous traitance action</i>	257 573,05	268 539,13	-10 966,08	-4,08
	615 040,92	496 435,92	118 605,00	23,89
Charges externes				
<i>Frais gestion sagec</i>	3 446,00	3 864,00	-418,00	-10,82
<i>Cb express 110</i>	14 581,48	27 124,86	-12 543,38	-46,24
<i>Credit bail mat inform</i>		6 661,37	-6 661,37	-100,00
<i>Locations immobilieres</i>	38 158,96	28 676,12	9 482,84	33,07
<i>Locotions mobilières</i>	141 962,24	116 430,07	25 532,17	21,93
<i>Loc peugeot 309adq long</i>	7 309,76	5 603,35	1 706,41	30,45
<i>Charg.localives & coprop</i>	7 591,85	8 535,61	-943,76	-11,06

M&A
Certifié conforme
Commissaire aux Comptes


Compte de Résultat détaillé

	du 01/01/10 au 31/12/10 12 mols	du 01/01/09 au 31/12/09 12 mols	Variation absolue (montant)	Var. abs. (%)
Entretien s/immobiliers	6 526,27	23 373,15	-16 846,88	-72,08
Entretien sur biens mobiliers	13 445,03	11 837,27	1 607,76	13,58
Materiel et outillage	197,34	156,08	41,26	26,44
Materiel de transport	24 982,78	20 627,75	4 355,03	21,11
Rep veh/rnbt ass	2 349,47	1 619,55	729,92	45,07
Mob. & mat. de bureau	7 983,63	9 744,94	-1 761,31	-18,07
Maintenance	44 826,30	31 970,89	12 855,41	40,21
Assurance vehicule	10 273,04	9 916,56	356,48	3,59
Assurance couite entreprise	171,06		171,06	
Ass ps cine/fo183	829,63	911,64	-82,01	-9,00
Assurance batiment	5 893,84	8 639,72	-2 745,88	-31,78
Ass install et mot	4 515,86	4 624,68	-108,82	-2,35
Ass autres gor temporaire	328,40	75,00	253,40	337,87
Convention assurance pers	505,00	495,00	10,00	2,02
Ass prevoyance militant	360,00	380,75	-20,75	-5,45
Ass financiere autom	1 099,60	752,41	347,19	46,14
Assurance sejours	10 920,19	13 081,13	-2 160,94	-16,52
Gorantie vol carte total	104,59	93,33	11,26	12,06
Assurance vehicule mission	18 925,55	19 197,03	-271,48	-1,41
Multirisques	4 270,76	5 612,70	-1 341,94	-23,91
Assu resp civile des biens confies	136,35	136,35		
Ass rc organisateur manifestations	2 550,44		2 550,44	
Services extérieurs divers	1 000,45		1 000,45	
Doc.generale & technique	811,40	2 550,12	-1 738,72	-68,18
Abonnements	8 364,62	7 241,38	1 123,24	15,51
Documentation technique	4 112,82	4 920,44	-807,62	-16,41
Form perso salarie	27 716,60	39 322,26	-11 605,66	-29,51
Perso mis a dispo fact	25 007,48	25 173,59	-166,11	-0,66
Personnel mis a dispos.fact.	123 870,72	205 108,94	-81 238,22	-39,61
Service civil volontaire	60 136,57	37 352,87	22 783,70	61,00
Honoraires	93 745,06	110 623,86	-16 878,80	-15,26
Frais actes et contentieux	186,17		186,17	
Publicite publications	7 975,84	21 051,64	-13 075,80	-62,11
Annonces & insertions	8 579,09	10 155,19	-1 576,10	-15,52
Recompenses	262,14	107,50	154,64	143,85
Pourboires,dons, divers	1 625,00	3 148,03	-1 523,03	-48,38
Transport s/ochats	1 991,58	3 034,37	-1 042,79	-34,37
Transport des usages	102 106,03	90 841,77	11 264,26	12,40
Transport de materiel	16 742,52	15 054,90	1 687,62	11,21
Voyages et déplacements	107 619,61	106 835,98	783,63	0,73
Deplt perso exterieurs	1 559,74	434,20	1 125,54	259,22
Missions exterieures	3 063,48	7 074,18	-4 010,70	-56,69
Réceptions	3 514,74	2 142,34	1 372,40	64,06
Timbres	30 034,33	37 680,50	-7 646,17	-20,29
Telephone	6 023,34	6 618,48	-595,14	-8,99
Telephone	47 035,37	39 908,21	7 127,16	17,86
Services banc.& assim.	2 424,83	2 562,32	-137,49	-5,37
Abt et cotis cinemo	948,84	2 189,74	-1 240,90	-56,67
Concours divers (cotis.)	8 154,21	9 694,48	-1 540,27	-15,89




Compte de Résultat détaillé

	du 01/01/10 au 31/12/10 12 mois	du 01/01/09 au 31/12/09 12 mois	Variation absolue (montant)	Var. abs. (%)
<i>Autres prestations/billetterie</i>	179,20		179,20	
<i>Wanadoofft intranet adsl</i>		6 188,74	-6 188,74	-100,00
<i>Prestations de services</i>	415 956,11	317 890,78	98 065,33	30,85
<i>Rab/rost/rem obtenues</i>	-21 779,00		-21 779,00	
	1 463 214,31	1 475 048,12	-11 833,81	-0,80
Impôts et taxes				
<i>Taxes sur salaires</i>	152 205,02	157 937,63	-5 732,61	-3,63
<i>Partic.employeurs a fpc</i>	53 487,00	58 723,00	-5 236,00	-8,92
<i>Partic.effort construct.</i>	1 208,00	1 336,05	-128,05	-9,58
<i>Taxes foncieres</i>	-24 824,00	23 988,00	836,00	3,49
<i>Droits enregistrement</i>	60,28	496,31	-436,03	-87,85
<i>Autres droits</i>	923,50	7 691,96	-6 768,46	-87,99
<i>Taxes diverses</i>	8 840,68	9 383,13	-542,45	-5,78
	241 548,48	259 556,08	-18 007,60	-6,94
Salaires et Traitements				
<i>Salaires intermittent sp</i>	2 487 839,39	2 727 099,09	-239 259,70	-8,77
<i>Salaires appointements détachés</i>	50 368,17	58 362,23	-7 994,06	-13,70
<i>Conges payes</i>	8 505,83	9 811,22	-1 305,39	-13,31
<i>Indemnités avantages divers</i>	11 081,63	-107 851,64	118 933,27	-110,27
<i>Reubi frais engages</i>	87 150,16	94 293,44	-7 143,28	-7,58
<i>Indemn jour ss</i>	52 650,67	37 346,33	15 304,34	40,98
	2 697 595,85	2 819 060,67	-121 464,82	-4,31
Charges sociales				
<i>Cotisation urssof</i>	575 816,59	619 056,28	-43 239,69	-6,98
<i>Cot caisse retraite cpm</i>	149 146,36	156 153,95	-7 007,59	-4,49
<i>Caisse retraite codres</i>	40 112,80	29 296,18	10 816,62	36,92
<i>Cotisations retraites (salariés)</i>	29 627,00	27 627,72	1 999,28	7,24
<i>Cotisations retraite détachés</i>	21 420,60	6 891,60	14 529,00	210,82
<i>Mocen</i>	745,56	706,68	38,88	5,50
<i>Cotisations assedic</i>	111 582,49	116 151,56	-4 569,07	-3,93
<i>Charges soc congés payes</i>	-6 378,25	8 291,28	-14 669,53	-176,93
<i>Verst comite entreprise</i>	30 458,49	32 897,96	-2 439,47	-7,42
<i>Medecine du travail</i>	12 176,11	13 353,63	-1 177,52	-8,82
<i>Prov ind jours ferries</i>	-120 000,00	120 000,00	-240 000,00	-200,00
	844 707,75	1 130 426,84	-285 719,09	-25,28
Amortissements et provisions				
<i>Dot.amort s/inmo incorp.</i>	16 560,93	2 411,69	14 149,24	586,69
<i>Dot.amort s/inmo corpor.</i>	193 012,79	192 991,81	20,98	0,01
<i>Provision pour risque</i>	170 680,00	162 752,00	7 928,00	4,87
<i>Dot.prov.deprec.creances</i>	17 407,02	9 237,84	8 169,18	88,43
<i>Dot prov débiteurs divers</i>		120 859,82	-120 859,82	-100,00
	397 660,74	488 253,16	-90 592,42	-18,55
Autres charges				
<i>Forunitures activités onnexes</i>		1 750,00	-1 750,00	-100,00
<i>Pertes/creances irrecouvr</i>	50,00	22 227,41	-22 177,41	-99,78
<i>Charges diverses</i>	1 062,88	2 869,69	-1 806,81	-62,96
<i>Cot affiliations licenc</i>	46 995,66	57 123,78	-10 128,12	-17,73
	48 108,54	83 970,88	-35 862,34	-42,71
Total des Charges	6 850 304,76	7 281 990,01	-431 685,25	-5,93



Compte de Résultat détaillé

	du 01/01/10 au 31/12/10 12 mols	du 01/01/09 au 31/12/09 12 mols	Variation absolue (montant)	Var. abs. (%)
RESULTAT D'EXPLOITATION	113 870,12	-12 347,43	126 217,55	NS
Produits financiers				
<i>Produits nets /cessions vmp</i>	3 807,11	13 900,41	-10 093,30	-72,61
<i>Autres pds financiers</i>	246,85	284,45	-37,60	-13,22
	4 053,96	14 184,86	-10 130,90	-71,42
Charges financières				
<i>Interets sg</i>	2 104,53	2 542,80	-438,27	-17,24
<i>Emprunt hfcc 00039130</i>	7 587,09	8 395,58	-808,49	-9,63
<i>Dot. prov. dépréc. t.i.o.p</i>		18 000,00	-18 000,00	-100,00
	9 691,62	28 938,38	-19 246,76	-66,51
Résultat financier	-5 637,66	-14 753,52	9 115,86	-61,79
RESULTAT COURANT	108 232,46	-27 100,95	135 333,41	-499,37
Produits exceptionnels				
<i>Produits except. /opé. gestion</i>	690,76	659,18	31,58	4,79
<i>Aut pds except s/op gest</i>	18 722,48	26 705,78	-7 983,30	-29,89
<i>Produits de cession d'. d'actif</i>		2 560,18	-2 560,18	-100,00
<i>Quote part subv inv vire</i>	38 774,28	55 605,67	-16 831,39	-30,27
	58 187,52	85 530,81	-27 343,29	-31,97
Charges exceptionnelles				
<i>Charges exception. s/opérat.gestion</i>	1 283,79	3 478,63	-2 194,84	-63,09
<i>Aut ch except s/op gest</i>	112 680,51	259 642,89	-146 962,38	-56,60
<i>Vnc ents d'actifc</i>		1 350,00	-1 350,00	-100,00
	113 964,30	264 471,52	-150 507,22	-56,91
Résultat exceptionnel	-55 776,78	-178 940,71	123 163,93	-68,83
Impôts				
<i>Impts sur les bénéfices</i>		1 388,00	-1 388,00	-100,00
		1 388,00	-1 388,00	-100,00
Report de ressources				
<i>Reprise fonds dedies</i>		227 730,00	-227 730,00	-100,00
		227 730,00	-227 730,00	-100,00
Engagements à réaliser				
<i>Fonds dedies</i>	20 500,00		20 500,00	
	20 500,00		20 500,00	
RESULTAT (Excédent ou Insuffisanc	31 955,68	20 300,34	11 655,34	57,41




Annexe bilan clos

Les comptes de l'exercice du 01 janvier 2010 au 31 décembre 2010

d'une durée de 12 mois de l'entreprise

ASS LIGUE DE L ENSEIGNEMENT

comportent les montants suivants :



	Montant en Euro
Total bilan	5 348 008,24
Total des produits	7 026 416,36
Total des charges	6 994 460,68
Résultat net comptable (Excédent)	31 955,68

Les notes et tableaux faisant partie intégrante de l'annexe suivent:

Règles et méthodes comptables

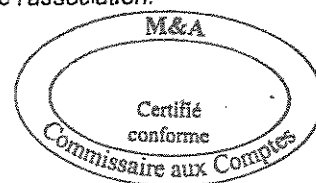
Désignation de l'association : LIGUE DE L ENSEIGNEMENT

Annexe au bilan avant répartition de l'exercice clos le 31/12/2010, dont le total est de 5 348 008 Euro et au compte de résultat de l'exercice, présenté sous forme de liste, dégageant un excédent de 31 956 Euro.

L'exercice a une durée de 12 mois, recouvrant la période du 01/01/2010 au 31/12/2010
Les notes ou tableaux ci-après font partie intégrante des comptes annuels.

Ces comptes annuels ont été arrêtés le 30/03/2011 par les dirigeants de l'association.

Règles générales



Les comptes annuels de l'exercice au 31/12/2010 ont été établis et présentés conformément aux dispositions du règlement 99-01 du CRC relatif aux modalités d'établissement des comptes annuels des associations.

Les conventions comptables ont été appliquées dans le respect du principe de prudence, conformément aux hypothèses de base :

- continuité de l'exploitation,
- permanence des méthodes comptables d'un exercice à l'autre,
- indépendance des exercices,

et conformément aux règles générales d'établissement et de présentation des comptes annuels.

La méthode de base retenue pour l'évaluation des éléments inscrits en comptabilité est la méthode des coûts historiques.

Seules sont exprimées les informations significatives. Sauf mention, les montants sont exprimés en Euro.

Immobilisations corporelles et incorporelles

Les immobilisations corporelles et incorporelles sont évaluées à leur coût d'acquisition pour les actifs acquis à titre onéreux, à leur coût de production pour les actifs produits par l'entreprise, à leur valeur vénale pour les actifs acquis à titre gratuit et par voie d'échange.

Le coût d'une immobilisation est constitué de son prix d'achat, y compris les droits de douane et taxes non récupérables, après déduction des remises, rabais commerciaux et escomptes de règlement de tous les coûts directement attribuables engagés pour mettre l'actif en place et en état de fonctionner selon l'utilisation prévue. Les droits de mutation, honoraires ou commissions et frais d'actes liés à l'acquisition, sont rattachés à ce coût d'acquisition. Tous les coûts qui ne font pas partie du prix d'acquisition de l'immobilisation et qui ne peuvent pas être rattachés directement aux coûts rendus nécessaires pour mettre l'actif en place et en état de fonctionner conformément à l'utilisation prévue, sont comptabilisés en charges.

Les amortissements pour dépréciation sont calculés suivant le mode linéaire en fonction de la durée de vie prévue.

- * Constructions : 10 à 50 ans
- * Agencements des constructions : 10 à 20 ans
- * Installations techniques : 5 à 10 ans
- * Matériel et outillage industriels : 5 à 10 ans
- * Installations générales, agencements et aménagements divers : 10 ans
- * Matériel de transport : 4 à 5 ans

Règles et méthodes comptables

* Matériel de bureau : 5 à 10 ans

* Matériel informatique : 3 ans

* Mobilier : 10 ans

La durée d'amortissement retenue par simplification est la durée d'usage pour les biens non décomposables à l'origine.

Participations, titres immobilisés, valeurs mobilières


La valeur brute est constituée par le coût d'achat hors frais accessoires. Conformément à l'avis CNC du 15 juin 2007, les frais liés à l'acquisition (droits de mutation, honoraires et frais d'actes) des titres de participation sont incorporés au prix de revient de ces titres. Lorsque la valeur d'inventaire est inférieure à la valeur brute, une provision pour dépréciation est constituée du montant de la différence.

Créances


Les créances sont valorisées à leur valeur nominale. Une provision pour dépréciation est pratiquée lorsque la valeur d'inventaire est inférieure à la valeur comptable.

Produits et charges exceptionnels

Les produits et charges exceptionnels tiennent compte des éléments qui ne sont pas liés à l'activité normale de l'association.



Eléments significatifs



Provision pour risques et charges au 31/12/2010

Engagements rattraites (1)	215 491.00
Litiges salariés	253 927.00
Risque de réversion CAF et autres organismes	197 851.00
Provisions sur gros travaux pour Port Cros	100 000.00
Provisions sur gros travaux pour MEYRONNES	229 397.00
Activité Cinéma TSA	29 561.00
Total	1 026 227.00

Convention de moyen

La convention de moyens établie entre La ligue de l'Enseignement FOL et l'association UFOLEP s'élève au titre de l'exercice 2010 à 25 318 euros et abandon de créance jusqu'à retour à meilleure fortune pour 31 080 euros.

La convention de moyens établie entre La ligue de l'Enseignement FOL et l'association USEP s'élève au titre de l'exercice 2010 à 16 000 euros.

La convention de moyens établie entre La ligue de l'Enseignement FOL et l'association CREP s'élève au titre de l'exercice 2010 à 16 610 euros et abandon de créance jusqu'à retour à meilleure fortune pour 35 435 euros.

La convention de moyens établie entre La ligue de l'Enseignement FOL et l'association LVP s'élève au titre de l'exercice 2010 à 15 140 euros

La convention de moyens établie entre La ligue de l'Enseignement FOL et l'association ALADIN s'élève au titre de l'exercice 2010 à 2 048 euros

Rémunération des dirigeants

Le montant brut versé aux trois personnes physiques, cadre de direction, les mieux rémunérées s'élève à 176 700 euros.

Etat des heures DIF non utilisées au 31/12/2009

5 377 heures

La ligue de l'enseignement bénéficie de l'intervention de 292 bénévoles à hauteur de 1/2 heures par semaine sur 25 semaines.

Le coût de ces interventions est estimé à 48 000 euros chargé (46% de charges sociales)

Annexe complémentaire

Produits à recevoir

du 01/01/10
au 31/12/10
12 mois

Créances clients et comptes rattachés	147 001
Autres créances	272 331
Total	419 332

Charges à payer

du 01/01/10
au 31/12/10
12 mois

Emprunts et dettes auprès des étab.de crédit	849
Dettes fournisseurs et comptes rattachés	103 196
Dettes fiscales et sociales	303 728
Autres dettes	1 005
Total	408 777



Charges constatées d'avance

du 01/01/10
au 31/12/10
12 mois

Charges constatées d'avance	40 226
Total	40 226

Produits constatés d'avance

du 01/01/10
au 31/12/10
12 mois


Produits constatés d'avance	91 119
Total	91 119

Immobilisations

	Valeur brute	Augmentations :	Diminutions	Valeur fin
Immobilisations incorporelles				
Frais d'établissement et de développement				
Autres postes d'immos incorporelles	115 433	397		115 830
TOTAL Immobilisations incorporelles	115 433	397		115 830
Immobilisations corporelles				
Terrains	357 036			357 036
Constructions sur sol propre	1 070 430			1 070 430
Constructions sur sol d'autrui				
Instal. générales, agenc. et aménag. constructions	957 607	1 985		959 593
Installations tech., matériel et outillage industriels	645 212	9 331		654 543
Installations générales, agenc. et aménag. divers	100 302			100 302
Matériel de transport	116 752	1 353	9 139	108 967
Matériel de bureau et informatique, mobilier	541 853	22 696		564 548
Emballages récupérables et divers				
Immobilisations corporelles en cours				
Avances et acomptes				
Total Immobilisations Corporelles	3 789 192	35 365	9 139	3 815 418
Immobilisations financières				
Participations évaluées par mise en équivalence				
Autres participations	140 164			140 164
Autres titres immobilisés				
Prêts et autres immobilisations financières	133 170	20 031		153 201
Total Immobilisations financières	273 334	20 031		293 365
TOTAL GÉNÉRAL	4 177 959	55 793	9 139	4 224 613


M&A
Certifié
conforme
Commissaire aux Comptes

Amortissements

	Début	Augmentations	Diminutions	Fin
				
Immobilisations incorporelles				
Frais d'établissement et de développement				
Autres postes d'immobilisations	98 241	16 561		114 802
Total Immobilisations incorporelles	98 241	16 561		114 802
Immobilisations corporelles				
Terrains				
Constructions sur sol propre	684 423	21 393		705 816
Constructions sur sol d'autrui				
Installations générales, agencements et aménagements	465 657	62 867		528 524
Installations techniques, matériel et outillage industrie	575 594	18 374		593 968
Installations générales, agencements, aménagements	32 501	9 473		41 974
Matériel de transport	62 046	24 630	9 139	77 537
Matériel de bureau et informatique, mobilier	449 601	56 276		505 877
Emballages récupérables et divers				
Total Immobilisations corporelles	2 269 822	193 013	9 139	2 453 696
TOTAL GENERAL	2 368 063	209 574	9 139	2 568 498

Provisions

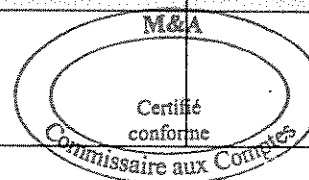
	Début	Dotations	Reprise	FIN
Provisions réglementées				
Provisions gisements miniers, pétroliers				
Provisions pour investissement				
Provisions pour hausse des prix				
Amortissements dérogatoires				
Dont majorations except. 30%				
Implantations étrangères avant 01/01/92				
Implantations étrangères après 01/01/92				
Provisions pour prêts d'installation				
Autres provisions réglementées				
Provisions réglementées				
Provisions pour risques et charges				
Provisions pour litiges				
Provisions pour garanties données aux clients				
Provisions pour pertes sur marchés à terme				
Provisions pour amendes et pénalités				
Provisions pour pertes de change		29 561		29 561
Provisions pour pensions et obligations similaires				
Provisions pour impôts				
Provisions pour renouvellement immobilisations				
Provisions pour grosses réparations				
Provisions pr charges soc et fisc sur congés payés				
Autres provisions (Fonds dédiés,....)	976 178	161 619	120 631	1 017 166
Provisions risques et charges	976 178	191 180	120 631	1 046 727
Dépréciations				
Sur immobilisations incorporelles				
Sur immobilisations corporelles				
Sur titres mis en équivalence				
Sur titres de participation	76 490			76 490
Sur autres immobilisations financières				
Sur stocks et en- cours				
Sur comptes clients	90 781	17 407		108 188
Autres dépréciations	312 572		98 335	214 237
Dépréciations	479 843	17 407	98 335	398 915
TOTAL GENERAL	1 456 021	208 587	218 966	1 445 642



Etat des créances et des dettes

ETAT DES CREANCES

	Montant brut	Echéances à moins d'un an	Echéances à plus d'un an
Créances de l'actif immobilisé :			
Créances rattachées à des participations	136 490		136 490
Prêts	143 381		143 381
Autres	9 819		9 819
Créances de l'actif circulant :			
Créances Clients et Comptes rattachés	1 415 584	1 415 584	
Autres	809 239	809 239	
Charges constatées d'avance	40 226	40 226	
Total	2 554 741	2 265 050	289 691
Prêts accordés en cours d'exercice			
Prêts récupérés en cours d'exercice			



ETAT DES DETTES

	Montant brut	Echéances à moins d'un an	Echéances à plus d'un an	Echéances à plus de 5 ans
Emprunts et dettes diverses	774 630	774 630		
Emprunts obligataires convertibles				
Autres emprunts obligataires				
Emprunts	184 493	184 493		
Découverts et concours bancaires	590 136	590 136		
Emprunts et dettes financières divers				
Dettes Fournisseurs et comptes rattachés	591 561	591 561		
Dettes fiscales et sociales	707 254	707 254		
Dettes sur immobilisations et comptes ratt				
Autres dettes	174 950	174 950		
Produits constatés d'avance	91 119	91 119		
TOTAL	2 339 513	2 339 513		
Emprunts souscrits en cours d'exercice				
Emprunts remboursés sur l'exercice	36 937			



Fonds associatifs

	Début Exercice	Augmentation	Diminution	Fin Exercice
Patrimoine intégré				
Fonds statutaires	1 304 567			1 304 567
Apports sans droit de reprise				
Legs et donations				
Subventions affectées	164 141		292	163 849
Autres fonds				
Total fonds sans droit reprise	1 468 708		292	1 468 416
Apports avec droit de reprise				
Legs et donations assortis d'une condition				
Subventions affectées				
Total fonds avec droit reprise				
Ecarts de réévaluation				
Réserves statutaires ou contractuelles				
Réserves réglementées				
Autres réserves				
Report à Nouveau	339 397	20 300		359 697
Résultat de l'exercice	20 300	11 655		31 956
Résultats sous contrôle des tiers financeurs				
Subventions d'investissement	84 983		31 589	53 394
Provisions réglementées				
Droits des propriétaires (Commodat)				
Autres fonds associatifs				
Total autres fonds	444 680	31 956	31 589	445 047
Total fonds associatifs	1 913 388	31 956	31 881	1 913 463



Ressources de l'organisme

Origine des Fonds	Montant exercice		Montant exercice précédent	
	Montant	En %	Montant	En %
- Ressources issues des entreprises et administrations pour leurs salariés et des particuliers				
Entreprises				
Etat, collectivités locales, établissements publics				
Entreprises VIA FONGECIF, OMA, FAF				
Particuliers				
Sous-Total I	-		-	
- Ressources issues des POUVOIRS PUBLICS				
Instances européennes				
Etat	31 894	3,25%	57 900	4,60%
Régions	231 900	23,63%	453 105	36,00%
Autres collectivités territoriales	619 000	63,08%	667 500	53,04%
Sous-Total II	882 794	89,96%	1 178 505	93,64%
- Autres				
Autres organismes de formation				
Autres ressources	98 562	10,04%	80 096	6,36%
Sous-Total III	98 562	10,04%	80 096	6,36%
Total	981 356	100,00%	1 258 601	100,00%

