

BILAN

MFR FONTEVEILLE

Edition en Euros

Page 1

Actif immobilisé		Du 01/09/2009 au 31/12/2010			
		Brut	Amortis., prov.	Net	Net
Capital souscrit non appelé (0)	AA				
Frais d'établissement *	AB		AC		
Frais de recherche et développement	AD		AE		
Concessions, brevets et droits similaires	AF	3 416	AG	3 416	
Fonds commercial (1)	AH		AI		
Autres immobilisations incorporelles	AJ		AK		
Avances et acomptes sur immo. incorporelles	AL		AM		
Terrains	AN	104 568	AO	56 891	47 677
Constructions	AP	3 555 989	AQ	1 953 569	1 602 420
Installations techniques, matériel et outill. industriels	AR	133 516	AS	80 174	53 341
Autres immobilisations corporelles	AT	614 879	AU	534 999	79 880
Immobilisations en cours	AV	25 745	AW		25 745
Avances et acomptes	AX		AY		
Participations évaluées selon la méthode de mise en équivalence	CS	4 684	CT		4 684
Autres participations	CU		CV		
Créances rattachées à des participations	BB		BC		
Autres titres immobilisés	BD		BE		
Prêts	BF	7 230	BG	6 830	400
Autres immobilisations financières *	BH		BI		
TOTAL (I)	BJ	4 450 027	BK	2 635 879	1 814 148

Actif circulant		Brut	Amortis., prov.	Net	Net
Matières premières, approvisionnements	BL	12 170	BM		12 170
En cours de production de biens	BN		BO		
En cours de production de services	BP		BQ		
Produits intermédiaires et fins	BR		BS		
Marchandises	BT		BU		
Avances et acomptes versés sur commandes	BV		BW		
Clients et comptes rattachés *	BX	551 695	BY	50 827	500 868
Autres créances	BZ	20 320	CA		20 320
Capital souscrit et appelé, non versé	CB		CC		
Valeurs mobilières de placement (dont actions propres.....)	CD	1 175 398	CE		1 175 398
Disponibilités	CF	131 083	CG		131 083

Comptes de régularisation		Brut	Amortis., prov.	Net	Net
Charges constatées d'avance *	CH	50 026	CI		50 026
TOTAL (II)	CJ	1 940 692	CK	50 827	1 889 865
Charges à répartir sur plusieurs exercices * (III)	CL				
Primes de remboursement des obligations (IV)	CM				
Ecart de conversion actif * (V)	CN				
TOTAL GENERAL (I à V)	CO	6 390 719		2 686 706	3 704 013



BILAN

MFR FONTEVEILLE

Edition en Euros

Page 2

Capitaux propres		Du 01/09/2009 au 31/12/2010	
Capital social ou individuel * (dont versé.....)		DA	
Primes d'émission, de fusion, d'apport, ...		DB	
Ecart de réévaluation * (dont écart d'équivalence)	EK	DC	
Réserve légale		DD	
Réserves statutaires ou contractuelles		DE	
Réserves règlementées *		DF	
Autres réserves		DG	
Report à nouveau		DH	1 865 831
RESULTAT DE L'EXERCICE (bénéfice ou perte)		DI	- 30 222
Subvention d'investissement		DJ	880 327
Provisions règlementées *		DK	
TOTAL (I)		DL	2 715 936
Autres fonds propres		Du 01/09/2009 au 31/12/2010	
Produit des émissions de titres participatifs		DM	
Avances conditionnées		DN	
TOTAL (II)		DO	
Provisions pour risques et charges		Du 01/09/2009 au 31/12/2010	
Provisions pour risques		DP	
Provisions pour charges		DQ	
TOTAL (III)		DR	
Dettes		Du 01/09/2009 au 31/12/2010	
Emprunts obligataires convertibles		DS	
Autres emprunts obligataires		DT	
Emprunts et dettes auprès des établissements de crédit		DU	233 756
Emprunts et dettes financières divers		DV	7 627
Avances et acomptes reçues sur commande en cours		DW	
Dettes fournisseurs et comptes rattachés		DX	59 922
Dettes fiscales et sociales		DY	125 148
Dettes sur immobilisations et comptes rattachés		DZ	31 118
Autres dettes		EA	24 548
Produits constatés d'avance		EB	505 957
TOTAL (IV)		EC	988 076
Ecart de conversion passif * (V)		ED	
TOTAL GENERAL (I à V)		EE	3 704 013




COMPTE DE RESULTAT DETAILLE

MFR FONTEVEILLE

Edition en Euros

Page 1

Rubriques	Du 01/09/2009		Ecart	
Production Vendue				
706220000 Restauration élèves	298 561,20	31,94		298 561,20
706240000 Restauration autre	2 277,50	0,24		2 277,50
706320000 Scolarité Format Initial (MA)	496 555,90	53,12		496 555,90
706330000 Part. frais formation continu	29 759,38	3,18		29 759,38
706440000 Voyages d'études	921,23	0,10		921,23
706520000 Hébergement des élèves	37 567,09	4,02		37 567,09
706530000 Hébergement Formation Continue	530,00	0,06		530,00
706540000 Hébergements autre	2 980,40	0,32		2 980,40
708310000 Locations immobilières	2 900,00	0,31		2 900,00
708320000 Locations mobilières	806,20	0,09		806,20
708700000 Cession de fournitures	42 671,86	4,57		42 671,86
708810000 Produits des activ annexes ele	7 525,75	0,81		7 525,75
708820000 Aut produits d'activités group	7 249,04	0,78		7 249,04
708830000 Produits activités annexes ent	4 450,20	0,48		4 450,20
Total	934 755,75	100,00		934 755,75
Subventions d'exploitation				
741810000 Subventions de fonct MA	1 402 478,67	95,48		1 402 478,67
744290000 Autres Subventions Régionales	40 153,08	2,73		40 153,08
744380000 Autres Sub Conseil General	2 300,00	0,16		2 300,00
744400000 Subventions Communes	120,00	0,01		120,00
744800000 Autres organismes publics	3 203,35	0,22		3 203,35
748110000 Taxe d'apprentissage Barème	20 644,45	1,41		20 644,45
Total	1 468 899,55	100,00		1 468 899,55
Reprise sur amortissements et provisions				
781700000 Rép. / Prov. Dép. Actifs Circ.	23 543,77	39,07		23 543,77
791100000 Transferts charges	4 329,29	7,18		4 329,29
791300000 Rbt frais de formations	5 728,81	9,51		5 728,81
791400000 Rembts frais médicaux pharmac	8 694,00	14,43		8 694,00
791700000 Remboursement par les assuran	1 183,62	1,96		1 183,62
791900000 Remboursements de salaires	16 784,96	27,85		16 784,96
Total	60 264,45	100,00		60 264,45
Autres produits				
756100000 Cotisations des membres	17 732,00	100,00		17 732,00
Total	17 732,00	100,00		17 732,00
Total Produits exploitations	2 481 651,75			100,00
Achat de matières premières et autres appro.				
601110000 Service restauration	140 037,14	54,58		140 037,14
601480000 Autres produits agricoles	32 856,15	12,80		32 856,15
601700000 Produits agricoles - Fournitur	5 161,00	2,01		5 161,00
602210000 Combustibles fuel	27 458,19	10,70		27 458,19
602220000 Achat Produits d'entretien	9 726,79	3,79		9 726,79
602250000 Fournitures de bureau	12 435,86	4,85		12 435,86
602270000 Fourn conso - fourn retrocessi	28 919,18	11,27		28 919,18
Total	256 594,31	100,00		100,00
Variation de stock (matières premières)				
603110000 Variation stock alimentation	2 265,54	-28,45		2 265,54
603180000 Autres var stocks mat prem fou	-1 527,91	19,19		-1 527,91
603210000 Var des stocks de combustible	-5 999,77	75,34		-5 999,77
603220000 Variation de stock produit ent	98,00	-1,23		98,00
603250000 Var des stocks fourn. bureau	-2 799,85	35,16		-2 799,85
Total	-7 963,99	100,00		100,00
Autres achats et charges externes				
606110000 Electricité	13 353,94	2,64		13 353,94
606120000 Eau	5 028,05	0,99		5 028,05
606140000 Carburant et Lubrifiants	6 686,85	1,32		6 686,85
606300000 Fournitures d'entretien	10 051,50	1,99		10 051,50
606710000 Fournitures et Petits Matériel	4 649,91	0,92		4 649,91



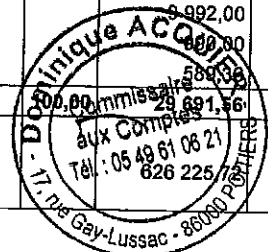
COMPTE DE RESULTAT DETAILLE

MFR FONTEVEILLE

Edition en Euros

Page 2

Rubriques	Du 01/09/2009		Ecart	
606720000 Matériel de sport	38,88	0,01		38,88
606730000 Matériel audio-visuel	126,48	0,02		126,48
606740000 Pharmacie	2 329,94	0,46		2 329,94
606820000 Petit mobilier	10 385,29	2,05		10 385,29
611200000 Sous-traitance générale	1 871,00	0,37		1 871,00
613200000 Locations Immobilières	120,00	0,02		120,00
613510000 Locations mat pédagogique	3 140,98	0,62		3 140,98
613520000 Locations mobilières non pédag	100,59	0,02		100,59
615200000 Entretien Répar Immobilier	7 727,37	1,53		7 727,37
615510000 Ent répa alarme et sécurité	9 631,31	1,90		9 631,31
615520000 Entretien Réparation Véhicules	1 518,72	0,30		1 518,72
615530000 Entretien réparation photocop	8 441,17	1,67		8 441,17
615540000 Ent. réparation informatique	1 135,31	0,22		1 135,31
615550000 Entretien Répartition autres mat	5 527,16	1,09		5 527,16
615560000 Entretien linge et couvert	55,00	0,01		55,00
615600000 Maintenance	11 085,50	2,19		11 085,50
616100000 Respons civile générale+ élève	3 740,87	0,74		3 740,87
616200000 Assurance des immeubles	9 657,48	1,91		9 657,48
616300000 Assurance véhicules	3 571,00	0,71		3 571,00
616600000 Assurances travail élèves	18 472,83	3,65		18 472,83
616700000 Autres assurances	810,98	0,16		810,98
617100000 Etudes et recherches	505,92	0,10		505,92
618200000 Abonnements	5 362,24	1,06		5 362,24
621400000 Autres serv extér pers déta pr	15 433,65	3,05		15 433,65
622680000 Autres honoraires	16 270,75	3,21		16 270,75
622700000 Frais d'actes et contentieux	2 669,22	0,53		2 669,22
622800000 Honoraires Divers	6 224,89	1,23		6 224,89
623100000 Annonces et insertions	30 434,92	6,01		30 434,92
623300000 Foires et expositions	7 865,17	1,55		7 865,17
623600000 Catalogues et imprimés	14 914,04	2,95		14 914,04
623800000 Dons	12 236,40	2,42		12 236,40
624730000 Transports collectifs d'élèves	12 450,65	2,46		12 450,65
624740000 Transports d'élèves (autres)	7 044,00	1,39		7 044,00
624800000 Voyage à but éducatif	11 605,33	2,29		11 605,33
625110000 Déplacement formateurs	9 410,26	1,86		9 410,26
625120000 Déplacement intervenants	695,73	0,14		695,73
625200000 Déplacements membres jury	1 083,66	0,21		1 083,66
625400000 Déplacements Administrateurs	3 915,13	0,77		3 915,13
625600000 Missions	8 274,33	1,63		8 274,33
625700000 Réceptions	588,89	0,12		588,89
626100000 Affranchissement	8 707,16	1,72		8 707,16
626200000 Téléphone et télécopie	8 628,55	1,70		8 628,55
627100000 Frais de services bancaires	877,45	0,17		877,45
628100000 Formation des salariés	13 414,93	2,65		13 414,93
628200000 Concours divers - Cotisations	86 259,63	17,04		86 259,63
628530000 Héberg ext élèves	31 594,92	6,24		31 594,92
628630000 Restauration extérieure des él	4 320,41	0,85		4 320,41
628810000 Fête	34 110,69	6,74		34 110,69
628820000 Voyage Etude	8 002,54	1,58		8 002,54
628840000 Examens	475,00	0,09		475,00
628881000 Activités extérieurs des élève	3 705,70	0,73		3 705,70
Total	506 340,27	100,00	100,00	506 340,27
Impôts, taxes et versements assimilés				
631300000 Part employeurs à form salarié	18 120,20	61,03		18 120,20
635120000 Taxes foncières	9 992,00	33,65		9 992,00
635130000 Autres impôts locaux	990,00	3,33		990,00
635800000 Impôts directs - Autres droits	589,36	1,98		589,36
Total	29 691,56	100,00		29 691,56
Salaires et traitements				
641131000 Salaire formateurs & animateurs	626 225,72	56,72		626 225,72




COMPTE DE RESULTAT DETAILLE

MFR FONTEVEILLE

Edition en Euros

Page 3

Rubriques		Du 01/09/2009		Ecart	
641132000	Salaires directeur	89 427,18	8,10		89 427,18
641133000	Salaires du personnel administ	119 098,63	10,79		119 098,63
641134000	Salaires personnel de service	228 094,09	20,66		228 094,09
641140000	Salaires pers de service	-352,35	-0,03		-352,35
641200000	Congés payés	28 508,85	2,58		28 508,85
641300000	Primes et gratifications	1 463,05	0,13		1 463,05
641400000	Indemnités et avantages divers	11 696,20	1,06		11 696,20
Total		1 104 161,37	100,00	100,00	1 104 161,37
Charges sociales					
645110000	Cotisations à MSA Pers Formati	123 027,15	26,23		123 027,15
645120000	Cotisations MSA directeur	19 032,86	4,06		19 032,86
645130000	Cotisations MSA Person Adminit	21 524,82	4,59		21 524,82
645140000	Cotis MSA Personnel de service	31 002,03	6,61		31 002,03
645210000	Cotis AG2R pers enseig et édu	20 914,96	4,46		20 914,96
645220000	Cotis AG2R sur sal directeur	1 621,28	0,35		1 621,28
645230000	Cotis mutuelles pers administ	5 357,95	1,14		5 357,95
645240000	Cotis mutuelles pers service	9 861,12	2,10		9 861,12
645310000	Cotisa retraite pers formation	110 773,88	23,61		110 773,88
645320000	Cotisations caisses retraite	13 590,40	2,90		13 590,40
645330000	Cotis retraite pers Administra	17 240,48	3,68		17 240,48
645340000	Cotis retraite pers service	34 534,28	7,36		34 534,28
645410000	Cotisations aux ASSEDIC Format	29 224,13	6,23		29 224,13
645420000	Cotisations ASSEDIC directeur	3 982,80	0,85		3 982,80
645430000	Cotis ASSEDIC Pers Administra	5 250,70	1,12		5 250,70
645440000	Cotis ASSEDIC pers service	10 100,86	2,15		10 100,86
648000000	Autres Charges de Personnel	12 079,31	2,57		12 079,31
Total		469 119,01	100,00	100,00	469 119,01
Dotations d'exploitation					
681120000	Immobilisations corporelles	255 792,27	94,51		255 792,27
681740000	Dotations prov dépréc créances	14 855,54	5,49		14 855,54
Total		270 647,81	100,00	100,00	270 647,81
Total Charges exploitations		2 628 590,34			
Résultat d'exploitation		-146 938,59			
Produits financiers de participations					
761100000	Revenus des titres de part	136,44	100,00		136,44
Total		136,44	100,00	100,00	136,44
Autres intérêts et produits assimilés					
764100000	Revenus valeurs mob	18 449,38	95,96		18 449,38
765100000	Escomptes obtenus	151,25	0,79		151,25
768100000	Autres produits financiers	626,00	3,26		626,00
Total		19 226,63	100,00	100,00	19 226,63
Total Produits Financiers		19 363,07			
Intérêts et charges assimilées					
661100000	Intérêts emprunts & dettes	11 210,40	97,25		11 210,40
661500000	Int cptes courants et dép créd	317,34	2,75		317,34
Total		11 527,74	100,00	100,00	11 527,74
Total Charges Financières		11 527,74			
Résultat financier		7 835,33			
Produits exceptionnels sur opérations de gestion					
771100000	Produits except s/opé gestion	359,67	2,48		359,67
772100000	Pdts excep sur ex antérieurs	14 127,06	97,52		14 127,06
Total		14 486,73	100,00	100,00	14 486,73
Produits exceptionnels sur opérations de capital					
775200000	Prod cessions immob corpo	2 700,00	2,17		2 700,00
777100000	Quote-part subv inv	121 747,35	97,83		121 747,35
Total		124 447,35	100,00	100,00	124 447,35
Total Produits exceptionnels		138 934,08			




COMPTE DE RESULTAT DETAILLE

Edition en Euros

MFR FONTEVEILLE

Page 4

Rubriques	Du 01/09/2009		Ecart	
Charges exceptionnelles sur opérations de gestion				
671200000 Pénalités	1 280,35	4,39		1 280,35
671400000 Pertes Créances irrécouvrables	8 849,41	30,35		8 849,41
671800000 Aut charges except s/ope gesti	3 280,43	11,25		3 280,43
672100000 Charge excep exerc antérieur	15 743,65	54,00		15 743,65
Total	29 153,84	100,00	100,00	29 153,84
Charges exceptionnelles sur opérations en capital				
675200000 Immobilisations corporelles	899,03	100,00		899,03
Total	899,03	100,00	100,00	899,03
Total Charges exceptionnelles	30 052,87			
Résultat exceptionnel	108 881,21			
Résultat de l'exercice	-30 222,05			



ANNEXE LÉGALE



IDENTIFICATION DE L'ENTREPRISE

Annexe au bilan avant répartition de l'exercice clos le 31 décembre 2010, dont le total est de 3 704 013 euros et au compte de résultat de l'exercice, présenté sous forme de liste et dégageant un déficit de - 30 222 euros.

L'exercice a une durée de 16 mois recouvrant la période du 01.09.2009 au 31.12.2010.

Ces comptes annuels ont été établis par le Conseil d'Administration.



RÈGLES ET MÉTHODES COMPTABLES

Les conventions générales comptables ont été appliquées dans le respect du principe de prudence, conformément aux hypothèses de base :

- Continuité de l'exploitation : la continuité de l'exploitation est assurée sous réserve que les subventions accordées au cours du présent exercice soient reconduites
- Permanence des méthodes comptables d'un exercice à l'autre
- Indépendance des exercices

et conformément aux règles générales d'établissement et de présentation des comptes annuels.

La méthode de base retenue pour l'évaluation des éléments inscrits en comptabilité est la méthode des coûts historiques.


Les principales méthodes utilisées sont les suivantes :

↳ Immobilisations corporelles

Les immobilisations corporelles sont évaluées à leur coût d'acquisition (prix d'achat et frais accessoires, hors frais d'acquisition des immobilisations) ou à leur coût de production.

Les amortissements pour dépréciation sont calculés suivant le mode linéaire ou dégressif en fonction de la durée de vie prévue :

➤ Aménagement terrain	5 - 10 ans
➤ Constructions	7 - 25 ans
➤ Installations agencements constructions	5 - 25 ans
➤ Matériel et outillage	3 - 10 ans
➤ Matériel de transport	2 - 7 ans
➤ Matériel de bureau et informatique	3 - 10 ans
➤ Cheptel pédagogique	4 - 5 ans



↳ Participations, autres titres immobilisés, valeurs mobilières de placement

La valeur brute est constituée par le coût d'achat hors frais accessoires. Lorsque la valeur d'inventaire est inférieure à la valeur brute, une provision pour dépréciation est constituée du montant de la différence.

↳ Stocks

Les stocks sont évalués suivant la méthode premier entré, premier sorti.

La valeur brute des marchandises et des approvisionnements comprend le prix d'achat et les frais accessoires.

Une provision pour dépréciation des stocks égale à la différence entre la valeur brute déterminée suivant les modalités indiquées ci-dessus et le cours du jour ou la valeur de réalisation déduction faite des frais proportionnels de vente est effectuée lorsque cette valeur brute est supérieure à l'autre terme énoncé.

↳ Créances

Les créances sont valorisées à leur valeur nominale. Une provision pour dépréciation est pratiquée lorsque la valeur d'inventaire est inférieure à la valeur comptable.



TABEAU DE MOUVEMENTS DES IMMOBILISATIONS

IMMOBILISATIONS	Valeur brute des immo. au début de l'exercice	Acquisitions et apports	Cessions et mises hors service	Virements poste à poste	Valeur brute des immo. à la fin de l'exercice
INCORPORELLES					
* Frais d'établissement					
* Autres immobil. incorporelles	3 416				3 416
Total	3 416				3 416
CORPORELLES					
* Terrains	20 627				20 627
* Aménagements terrains	83 941				83 941
* Constructions					
> Sur sol propre	3 110 333	983	7 304		3 104 012
> Sur sol d'autrui					
> Instal. génér. agencement aménagement des constructions	386 920	65 057			451 977
* Installations techn., mat. et outil.	131 733	1 782			133 515
* Autres immobil. corporelles					
> Instal. génér. agencements aménagements divers	77 172	8 153	2 015		83 310
> Matériel de transport	95 465	6 160			101 625
> Cheptel pédagogique	24 611	7 500	1 090		31 021
> Mat. bureau et informatique, mobilier	370 624	28 300			398 924
* Immobilisations corporelles en cours	13 170	12 575			25 745
* Avances et acomptes					
Total	4 314 596	130 510	10 409		4 434 697
FINANCIÈRES					
* Participations et créances rattachées à des participations	4 382	302			4 684
* Autres titres immobilisés					
* Prêts et autres immob. financières	8 537	1 000	2 307		7 230
Total	12 919	1 302	2 307		11 914
TOTAL GÉNÉRAL	4 330 931	131 812	12 716		





TABLEAU DE MOUVEMENTS DES AMORTISSEMENTS

IMMOBILISATIONS AMORTISSABLES	Montant des amortissements au début de l'exercice	Augmentations : dotations de l'exercice	Diminutions : amort. Afférents aux élém. Sortis de l'act. et reprises	Virements postes à postes	Montant des amortissements à la fin de l'exercice
INCORPORELLES					
* Frais d'établissement					
* Autres immobil. incorporelles	2 970	446			3 416
Total	2 970	446			3 416
CORPORELLES					
* Terrains					
* Aménagements terrains	52 098	4 794			56 892
* Constructions					
> Sur sol propre	1 481 982	177 949			1 659 931
> Sur sol d'autrui					
> Instal. génér. agencement aménagement des constructions	272 130	21 508			293 638
* Installations techn., mat. et outil.	70 519	9 655			80 174
* Autres immobil. corporelles					
> Instal. génér. agencements aménagement divers	75 744	1 768	1 116		76 396
> Matériel de transport	63 218	16 356			79 574
> Cheptel pédagogique	21 366	2 617	1 089		22 894
> Mat. bureau et informatique, mobilier	334 905	21 230			356 135
Total	2 371 962	255 877	2 205		2 625 634
TOTAL GÉNÉRAL	2 374 932	256 323	2 205		2 629 050




**TABLEAU DE MOUVEMENTS DES RÉSERVES ET
PROVISIONS INSCRITES AU BILAN**

Nature des provisions	Montant du début de l'exercice	Augmentations : Dotations de l'exercice	Diminutions : Repr. de l'exercice	Montant à la fin de l'exercice
RÉSERVES				
* Réserve pour investissements				
* Réserve de trésorerie				
* Réserve d'intervention ou de régularisation > Réserve de compensation				
TOTAL RÉSERVES				
PROVISIONS RÉGLEMENTÉES				
* Réserve de trésorerie				
* Amortissements dérogatoires				
* Différences sur réalisation d'éléments d'actif				
TOTAL				
PROVISIONS POUR RISQUES ET CHARGES				
* Provisions pour litiges				
* Provisions pour amendes et pénalités				
* Provisions pour rémunération personnel handicapé CAT				
* Provisions pour grosses réparations				
* Provisions pour risques d'emploi				
* Autres provisions pour risques et charges				
TOTAL				
PROVISIONS POUR DÉPRÉCIATIONS				
* Sur immobilisations > Incorporelles > Corporelles > Financières	8 537		1 707	6 830
* Sur stocks et en cours				
* Sur comptes clients et usagers	57 808	14 855	21 836	50 827
* Autres provisions pour dépréciation				
TOTAL	66 345	14 855	23 543	57 657
Dont : DOTATIONS ET REPRISES				
> d'exploitation				
> financières		14 855	23 543	
> exceptionnelles				



ENGAGEMENTS FINANCIERS

ENGAGEMENTS DONNES	MONTANT
Effets escomptés non échus	
Avals et cautions	
Engagements en matière de pensions	
Engagements en matière de retraite	
Autres engagements donnés :	
> Découvert bancaire : Nantissement titres	9 146
TOTAL	9 146



DETTES GARANTIES PAR DES SURETES REELLES

	MONTANT GARANTIE
Emprunts obligataires convertibles	NÉANT
Autres emprunts obligataires	
Emprunts et dettes auprès d'établissements de crédit	
Garanties données : Hypothèques sur immeuble	
Emprunts et dettes financières divers	
TOTAL	

