

Comptes Annuels

C.N.C

PIERRE DE COUBERTIN

06150 CANNESLABOCCA

Bilan du 01/01/2010 au 31/12/2010

Durée 12 mois

No SIRET 78251013500059

Code NAF 926C

FERRUA RIBES EXPERTISE
23, Ruelle Sainte-Catherine
06048 NICE CEDEX 1
Tél : 04.93.96.17.87
198, Av. Dr Maurice Donat - Natura 3
06250 MOUGINS
Tél : 04.93.65.31.29
SARL au capital de 127.897,79 €
RCS 399 496 637 APE 6920Z

Document établi par :

FERRUA-RIBES EXPERTISE
23 RUELLA SAINTE CATHERINE
06048 NICE CEDEX 1

Tel. 04-93-96-17-87

Fax. 04-93-97-35-68

Siret 42387924600019

Sommaire

C.N.C

Du 01/01/2010 Au 31/12/2010

<i>Bilan Actif technique</i>	1
<i>Détail de l'actif technique</i>	2
<i>Billan Passif technique</i>	3
<i>Détail du Passif technique</i>	4
<i>Compte de fonctionnement et de résultat</i>	6
<i>Détail du compte de fonctionnement</i>	7
<i>Règles et méthodes comptables</i>	10
<i>Immobilisations</i>	12
<i>Amortissements</i>	13
<i>Provisions</i>	14
<i>Créances et Dettes</i>	15
<i>Produits à recevoir (avec détail)</i>	16
<i>Détail des produits à recevoir</i>	17
<i>Charges à payer (avec détail)</i>	18
<i>Détail des charges à payer</i>	19
<i>Charges constatées d'avance (avec détail)</i>	20
<i>Détail des charges constatées d'avance</i>	21
<i>Produits constatés d'avance (avec détail)</i>	22
<i>Détail des produits constatés d'avance</i>	23
<i>Engagements financiers donnés et reçus</i>	24
<i>Engagements financiers</i>	25
<i>Annexe libre</i>	26

Bilan Actif

Etat exprimé en euros

		31/12/2010			31/12/2009
		Brut	Amort. et Dépréc.	Net	Net
ACTIF IMMOBILISE	IMMOBILISATIONS INCORPORELLES				
	Frais d'établissement				
	Frais de recherche et de développement				
	Concessions brevets droits similaires	2 189	2 143	46	538
	Fonds commercial (1)				
	Autres immobilisations incorporelles				
	Avances et acomptes				
	IMMOBILISATIONS CORPORELLES				
	Terrains				
	Constructions				
Installations techniques, mat. et outillage indus.	288	288			
Autres immobilisations corporelles	81 596	79 363	2 233	1 048	
Immobilisations grévées de droits					
Immobilisations en cours					
Avances et acomptes					
IMMOBILISATIONS FINANCIERES (2)					
Participations évaluées selon mise en équival.					
Autres participations	9		9	9	
Créances rattachées à des participations					
Autres titres immobilisés					
Prêts					
Autres immobilisations financières					
	TOTAL (I)	84 082	81 795	2 288	1 595
	Comptes de liaisons				
ACTIF CIRCULANT	STOCKS ET EN-COURS				
	Matières premières, approvisionnements				
	En-cours de production de biens				
	En-cours de production de services				
	Produits intermédiaires et finis				
	Marchandises	2 142		2 142	3 739
	Avances et Acomptes versés sur commandes				
	CREANCES (3)				
	Créances usagers et comptes rattachés				
	Autres créances	11 622		11 622	5 789
Capital souscrit appelé, non versé					
Valeurs mobilières de placement					
Disponibilités	102 593		102 593	262 977	
Charges constatées d'avance	18 383		18 383	7 379	
	TOTAL (II)	134 740		134 740	279 884
COMPTES DE REGULARISATION	Frais d'émission d'emprunt à étaler (III)				
	Primes de remboursement des obligations (IV)				
	Ecart de conversion actif (V)				
TOTAL ACTIF		218 823	81 795	137 028	281 479

(1) dont droit au bail

(2) dont à moins d'un an

(3) dont à plus d'un an

Ja

Détail de l'actif technique

Etat exprimé en euros	01/01/2010 31/12/2010	12 mois	01/01/2009 31/12/2009	12 mois	Variations	%
Capital souscrit non appelé						
TOTAL II - Actif Immobilisé NET	2 287,59	1,67	1 595,36	0,57	692,23	43,39
Concessions brevets et droits similaires	45,67	0,03	537,84	0,19	(492,17)	-91,51
20500000 Concessions, brevets, licences	2 188,68	1,60	2 188,68	0,78		
28050000 Concessions, brevets, licences	(2 143,01)	-1,56	(1 650,84)	-0,59	(492,17)	-29,81
Installations techniques, matériel et outillage						
21540000 MATERIEL INDUSTRIEL	288,05	0,21	288,05	0,10		
28154000 AMORT. MAT. TECHNIQUE	(288,05)	-0,21	(288,05)	-0,10		
Autres immobilisations corporelles	2 232,77	1,63	1 048,37	0,37	1 184,40	112,98
21810000 Installations, Agencements, Am	696,95	0,51	696,95	0,25		
21820000 MATERIEL DE TRANSPORT	54 587,11	39,84	54 587,11	19,39		
21830000 MATERIEL DE BUREAU ET INFORMAT	26 312,20	19,20	24 415,50	8,67	1 896,70	7,77
28181000 Amort. des Install. Agenc. Amé	(345,76)	-0,25	(206,37)	-0,07	(139,39)	-67,54
28182000 Amort. du Matériel de transpor	(54 587,11)	-39,84	(54 587,11)	-19,39		
28183000 AMORT. MAT. BUREAU	(24 430,62)	-17,83	(23 857,71)	-8,48	(572,91)	-2,40
Autres participations	9,15	0,01	9,15			
26180000 AUTRES TITRES	9,15	0,01	9,15			
TOTAL II - Comptes de liaison						
TOTAL III - Actif Circulant NET	134 740,44	98,33	279 884,12	99,43	(145 143,68)	-51,86
Marchandises	2 142,00	1,56	3 738,58	1,33	(1 596,58)	-42,71
37000000 STOCK MAILLOT + TS	2 142,00	1,56	3 738,58	1,33	(1 596,58)	-42,71
Autres créances	11 621,68	8,48	5 788,99	2,06	5 832,69	100,75
42100200 CAMHAJI ANNY NET	4,75		1,46		3,29	225,34
42100900 BERNARD JOHANN	72,67	0,05	72,67	0,03		
42102400 SYLVAINCROS	5,96				5,96	
42102600 ROXANE CAMHAJI	66,39	0,05	0,21		66,18	N.S
42103900 HADDAJI LAETITIA	13,70	0,01			13,70	
42104100 VALERE ROMAIN	506,92	0,37			506,92	
42104300 CASAGRANDA JENNIFER	36,41	0,03	36,41	0,01		
42104600 YAYA SANDRINE	86,05	0,06			86,05	
42104700 SEBAG ROKIYA	0,25		0,24		0,01	4,17
43870000 ORGNSM SCX PDT A RECEVOIR			2 116,00	0,75	(2 116,00)	-100,00
44870000 Etats - Prod. ... recevoir	5 028,50	3,67	3 562,00	1,27	1 466,50	41,17
46870000 PRODUITS A RECEVOIR	5 800,08	4,23			5 800,08	
Disponibilités	102 593,35	74,87	262 977,49	93,43	(160 384,14)	-60,99
51120000 CHEQUES A ENCAISSER	363,40	0,27	363,40	0,13		
51200000 BANQUE			19 595,53	6,96	(19 595,53)	-100,00
51200100 CREDIT MUTUEL	1 653,49	1,21	42 056,57	14,94	(40 403,08)	-96,07
51200200 CREDIT MUTUEL EPARGNE	65 328,04	47,67	137 897,49	48,99	(72 569,45)	-52,63
51200300 SOCIETE GENERALE EPARGNE	31 230,57	22,79	62 821,94	22,32	(31 591,37)	-50,29
53110000 CAISSE EN FRANCS	4 017,85	2,93	242,56	0,09	3 775,29	N.S
Charges constatées d'avance	18 383,41	13,42	7 379,06	2,62	11 004,35	149,13
48600000 CHARGES CONSTATEES D'AV.	18 383,41	13,42	7 379,06	2,62	11 004,35	149,13
TOTAL DU BILAN ACTIF	137 028,03	100,00	281 479,48	100,00	(144 451,45)	-51,32

Ju

Bilan Passif

Etat exprimé en euros

		31/12/2010	31/12/2009
Fonds associatifs	Fonds propres		
	Fonds associatifs sans droits de reprise	(69 189)	(70 576)
	<i>Dont legs et donations avec contrepartie d'actifs immobilisés, subventions d'investissements affectées à des biens renouvelables</i>		
	Ecarts de réévaluation		
	Réserves		
	Report à nouveau		
	Résultat de l'exercice	(67 263)	1 387
	Total des fonds propres	(136 451)	(69 189)
	Autres fonds associatifs		
	Fonds associatifs avec droit de reprise		
- Apports			
- Legs et donations			
- Subventions d'investissements affectées à des biens renouvelables			
Résultats sous contrôle de tiers financeurs			
Droits des propriétaires			
Ecarts de réévaluation			
Subventions d'investissement sur biens non renouvelables			
Provisions réglementées			
Total des autres fonds associatifs			
Total des fonds associatifs	(136 451)	(69 189)	
	Provisions pour risques		
	Provisions pour charges		
	Total des provisions		
	Comptes de liaisons		
Fonds dédiés	Sur subventions de fonctionnement		
	Sur dons manuels affectés		
	Sur legs et donations affectés		
	Total des fonds dédiés		
DETTES (1)	DETTES FINANCIERES		
	Emprunts obligataires convertibles		
	Autres emprunts obligataires		
	Emprunts dettes auprès des établissements de crédit (2)	2 946	16
	Emprunts et dettes financières divers		
	Avances et acomptes reçus sur commandes en cours		
	DETTES D'EXPLOITATION		
	Dettes fournisseurs et comptes rattachés	7 899	5 727
	Dettes fiscales et sociales	59 656	53 491
	DETTES DIVERSES		
Dettes sur immobilisations et comptes rattachés			
Autres dettes	25 100	8 088	
Produits constatés d'avance	177 878	283 346	
Total des dettes	273 479	350 668	
	Ecarts de conversion passif		
TOTAL PASSIF		137 028	281 479
Résultat de l'exercice exprimé en centièmes		(67 262,59)	1 387,36
(1) Dont à moins d'un an		273 479	350 668
(2) Dont concours bancaires courants, et soldes créditeurs de banques et CCP		2 946	16

Jr

Détail du Passif technique

Etat exprimé en euros	01/01/2010 31/12/2010	12 mois	01/01/2009 31/12/2009	12 mois	Variations	%
Total des fonds associatifs	(136 451,40)	-99,58	(69 188,81)	-24,58	(67 262,59)	-97,22
Total des fonds propres	(136 451,40)	-99,58	(69 188,81)	-24,58	(67 262,59)	-97,22
Fonds associatif sans droit de reprise	(69 188,81)	-50,49	(70 576,17)	-25,07	1 387,36	1,97
10210000 FOND ASSOCIATIF	(69 188,81)	-50,49	(70 576,17)	-25,07	1 387,36	1,97
Résultat	(67 262,59)	-49,09	1 387,36	0,49	(68 649,95)	N/S
Total des autres fonds associatifs						
TOTAL III - Total des Provisions						
TOTAL II - Comptes de liaison						
Total des Fonds dédiés						
TOTAL IV - Total des dettes	273 479,43	199,58	350 668,29	124,58	(77 188,86)	-22,01
Emprunts et dettes auprès des établissements de crédit	2 946,45	2,15	16,02	0,01	2 930,43	N/S
51200000 BANQUE	2 930,43	2,14			2 930,43	
51210000 COMPTES EN FRANCS	16,02	0,01	16,02	0,01		
Dettes fournisseurs et comptes rattachés	7 899,33	5,76	5 727,24	2,03	2 172,09	37,93
40100000 COLLECTIF FOURNISSEURS	2 109,91	1,54			2 109,91	
401RIB00 FERRUA RIB	234,42	0,17	227,24	0,08	7,18	3,16
40810000 FOURNISSEURS FACTURE A RECEVOI	5 555,00	4,05	5 500,00	1,95	55,00	1,00
Dettes fiscales et sociales	59 655,60	43,54	53 490,65	19,00	6 164,95	11,53
42100100 VOLCKAERT SALAIRE NET	29,75	0,02	22,17	0,01	7,58	34,19
42100300 QUESNOIT NICOLE			2,50		(2,50)	-100,00
42100700 PASCALINE LOUVRIER	6,88	0,01	2,75		4,13	150,18
42101000 HERNIOU STEPHAN	2,01		1,87		0,14	7,49
42101200 SALAIRE SANDRINE CURTIS	12,79	0,01			12,79	
42101300 VOLCKAERT CORINNE	57,56	0,04	1,73		55,83	N/S
42102500 VINCENT LE VEUF	105,88	0,08			105,88	
42103000 KEVIN ADAM	3,32				3,32	
42103500 SOSSON JOANNE	331,79	0,24			331,79	
42104600 YAYA SANDRINE			13,29		(13,29)	-100,00
42105000 DEBOURGES WILLIAM	0,27				0,27	
42105500 BELLI DELIGNY JULIE	224,14	0,16			224,14	
42820000 DETTES PROVISION. POUR CONGES	14 553,00	10,62	12 547,00	4,46	2 006,00	15,99
42860000 AUTRES CHARGES A PAYER	4 798,00	3,50	4 798,00	1,70		
43100000 SECURITE SOCIALE	10 946,87	7,99	10 018,00	3,56	928,87	9,27
43710000 ASSEDIC	2 021,07	1,47	1 755,00	0,62	266,07	15,16
43730000 CAISSE RETRAITE A	9 621,25	7,02	8 674,69	3,08	946,56	10,97
43740100 PREVOYANCE CADRE	1 495,00	1,09	1 487,00	0,53	8,00	0,54
43741020 TAITBOUT	129,84	0,09	128,65	0,05	1,19	0,92
43860000 AUTRES CHARGES A PAYER	11 018,00	8,04	9 883,00	3,51	1 135,00	11,48
44860000 AUTRES CHARGES A PAYER	4 298,18	3,14	4 155,00	1,48	143,18	3,45
Autres dettes	25 100,05	18,32	8 088,38	2,87	17 011,67	210,32
46700000 Débiteurs Crédoeurs Divers	207,97	0,15			207,97	
46860000 CHARGES A PAYER	24 892,08	18,17	8 088,38	2,87	16 803,70	207,75
Produits constatés d'avance	177 878,00	129,81	283 346,00	100,66	(105 468,00)	-37,22
48700000 PRODUIT CONSTAT D'AVANCE	177 878,00	129,81	283 346,00	100,66	(105 468,00)	-37,22

Détail du Passif technique

Etat exprimé en euros	01/01/2010	12	01/01/2009	12	Variations	%
	31/12/2010	mois	31/12/2009	mois		
Total du passif	137 028,03	100,00	281 479,48	100,00	(144 451,45)	-51,32

Jn

Compte de Résultat

		Etat exprimé en euros		
		31/12/2010	31/12/2009	
		12 mois	12 mois	
PRODUITS D'EXPLOITATION	Ventes de marchandises, de produits fabriqués	405 187	432 973	
	Prestations de services			
	Productions stockée			
	Production immobilisée			
	Subventions d'exploitation	252 703	231 257	
	Dons			
	Cotisations			
	Legs et donations			
	Autres produits de gestion courante	6	3	
	Reprises sur provisions et amortissements, transfert de charges			
	Autres produits			
	Total des produits d'exploitation	657 897	664 232	
	CHARGES D'EXPLOITATION	Achats	14 356	21 360
Variation de stock		1 597	59	
Autres achats et charges externes		264 200	203 440	
Impôts, taxes et versements assimilés		24 607	27 051	
Rémunération du personnel		301 578	294 260	
Charges sociales		119 098	114 895	
Subventions accordées par l'association				
Dotation aux amortissements et dépréciations		1 204	3 779	
Dotation aux provisions				
Autres charges		1	15	
Total des charges d'exploitation		726 641	664 858	
1 - RESULTAT COURANT NON FINANCIER		(68 744)	(626)	
Produits financiers		Reprises sur provisions et dépréciations et transferts de charges		
	Intérêts et produits financiers	1 481	2 031	
	Dotation aux amortissements et aux dépréciations			
	Intérêts et charges financières		17	
Charges financières	2 - RESULTAT FINANCIER	1 481	2 013	
	3 - RESULTAT COURANT AVANT IMPOT (1+2)	(67 263)	1 387	
EVALUATION DES CONTRIBUTIONS VOLONTAIRES EN NATURE	Produits exceptionnels			
	Charges exceptionnelles			
	4 - RESULTAT EXCEPTIONNEL			
	Impôts sur les sociétés (+) Report des ressources non utilisées des exercices antérieurs (-) Engagements à réaliser sur ressources affectées			
TOTAL DES PRODUITS		659 378	666 263	
TOTAL DES CHARGES		726 641	664 876	
EXCEDENT ou DEFICIT		(67 263)	1 387	
EVALUATION DES CONTRIBUTIONS VOLONTAIRES EN NATURE	PRODUITS			
	Bénévolat			
	Prestations en nature			
	Dons en nature			
	CHARGES			
	Secours en nature			
	Mise à disposition gratuite de biens et services Personnel bénévole			

Jr

Détail du compte de fonctionnement

Etat exprimé en euros		01/01/2010 31/12/2010	12 mois	01/01/2009 31/12/2009	12 mois	Variations	%
Total des produits de fonctionnement		657 897 100,00		664 232 100,00		(6 336)	-0,95
Ventes de marchandises, de produits fabriqués		405 187 61,59		432 973 65,18		(27 786)	-6,42
70700000	COTISATIONS	110 759	16,84	3 252	0,49	107 507	N S
70720100	COTISATIONS NON AFFECTEES			2 068	0,31	(2 068)	-100,00
70725000	OFFICIEL			671	0,10	(671)	-100,00
70725300	REMISE EN FORME BOCCA	95 546	14,52	92 316	13,90	3 230	3,50
70725400	REMISE EN FORME OLIVIER	3 073	0,47	58 965	8,88	(55 892)	-94,79
70725500	ECOLE NAT BOCCA	85 771	13,04	85 305	12,84	466	0,55
70725600	ECOLE NAT OLIVIER	1 601	0,24	43 929	6,61	(42 328)	-96,36
70725700	GIRELLES	3 420	0,52			3 420	
70725800	REGIONAL BOCCA	5 003	0,76	13 011	1,96	(8 008)	-61,55
70725900	ELITE	3 805	0,58			3 805	
70726000	ART ET SPORT	7 152	1,09	7 060	1,06	92	1,30
70726100	WATER POLO	95	0,01	2 318	0,35	(2 223)	-95,90
70726200	DIRIGEANTS	542	0,08	54	0,01	488	902,78
70726300	PERFECT GRP B BOCCA	5 079	0,77	10 616	1,60	(5 537)	-52,16
70726500	GIRELLES OLIVIER	135	0,02	1 413	0,21	(1 278)	-90,45
70726600	PERFECTIONMT OLIVIER	5 526	0,84	18 606	2,80	(13 080)	-70,30
70726700	BEB NAGEURS	50 532	7,68	46 591	7,01	3 942	8,46
70726900	NAT SYNCH	22 422	3,41	30 799	4,64	(8 377)	-27,20
70727000	ACTVT NAT SAMEDI	949	0,14	4 264	0,64	(3 315)	-77,74
70727300	ELITE	342	0,05	3 722	0,56	(3 380)	-90,81
70728000	ACT ETE	3 435	0,52	6 363	0,96	(2 929)	-46,02
70730000	SAVOIR NAGER ACTVT ETE			1 650	0,25	(1 650)	-100,00
Subventions d'exploitation		252 703 38,41		231 257 34,82		21 447	9,27
74000000	Subventions d'exploitation	5 000	0,76			5 000	
74004000	COMITE REGIONAL COTE D AZUR			6 837	1,03	(6 837)	-100,00
74010000	SUBVENTION VILLE DE CANNES	215 500	32,76	196 000	29,51	19 500	9,95
74010200	SUBVENTION CONS GENERAL	22 000	3,34	24 000	3,61	(2 000)	-8,33
74010300	F N D S	2 000	0,30	2 400	0,36	(400)	-16,67
74030000	FFN SUBVENTION	1 470	0,22			1 470	
74040100	AIDE EMPLOI JEUNE	5 733	0,87			5 733	
74070200	IKON			1 020	0,15	(1 020)	-100,00
74090400	MARTINEZ VIDAL	1 000	0,15	1 000	0,15		
Autres produits de gestion courante		6		3		4	134,93
75800000	PRODUITS DIVERS DE GESTION COU	6		3		4	134,93
Total des charges de fonctionnement		726 641 110,45		664 858 100,09		61 782	9,29
Achats		14 356 2,18		21 360 3,22		(7 004)	-32,79
60700000	Achat Marchandises	2 509	0,38	2 950	0,44	(441)	-14,94
60700010	Achats Aquagym	573	0,09	3 240	0,49	(2 667)	-82,32
60700020	Achats nat synchro	546	0,08	1 876	0,28	(1 330)	-70,91
60700030	Achats Ecolde de Nat	2 802	0,43	2 232	0,34	570	25,52
60700040	Achats compettr. (E / GR / A&S	3 823	0,58	7 161	1,08	(3 338)	-46,62
60700100	FRAIS TRAVERSEE	4 625	0,70	3 841	0,58	784	20,41
60700400	GALA 2010	(522)	-0,08			(522)	
60710500	MATERIEL BABY CLUB			60	0,01	(60)	-100,00
Variation de stock		1 597 0,24		59 0,01		1 537	N S
60370000	VARIATION DE STOCK	1 597	0,24	59	0,01	1 537	N S
Autres achats et charges externes		264 200 40,16		203 440 30,63		60 760	29,87
60500000	Achats Mat,riel, ,quipements,			110	0,02	(110)	-100,00
60640000	FOURNITURES ADMINISTRATIVES	1 468	0,22	1 806	0,27	(338)	-18,69
60640100	FRAIS PHOTOCOPIEUR	2 698	0,41	4 033	0,61	(1 336)	-33,11

Détail du compte de fonctionnement

Etat exprimé en euros		01/01/2010 31/12/2010	12 mois	01/01/2009 31/12/2009	12 mois	Variations	%
61100000	Sous-Traitance Ville de Cannes		35 569 3,41			35 569	
61300000	LOCATIONS		4 643 0,71			(155)	-3,22
61300020	LOCATION PHOTOCOPIEUR		6 259 0,93	4 797 0,72			
61300100	LOC LIGNE D'EAU BOCCA		18 545 2,82	6 259 0,94			
61300200	LOC LIGNE D'EAU OLIVIERS		7 641 1,16	15 174 2,28		3 371	22,21
61302000	LOCATION ST RAPHAEL Elite		4 784 0,73	13 035 1,96		(5 394)	-41,38
61500000	ENTRETIEN ET REPARATIONS		136 0,02	5 550 0,84		(766)	-13,80
61550000	SUR BIEN MOBILIERS		4 075 0,62	161 0,02		(25)	-15,48
61560000	MAINTENANCE		898 0,14	8 332 1,25		(4 256)	-51,09
61600000	PRIMES D'ASSURANCE		6 418 0,98	817 0,12		81	9,90
61800100	LICENCES		24 936 3,79	6 212 0,94		206	3,32
61810000	DOCUMENTATION GENERALE		393 0,06	27 143 -0,09		(2 208)	-8,13
61810100	ABONNEMENT NICE MATIN		325 0,05	373 0,06		21	5,60
61810200	ABONNEMENT EQUIPE		358 0,05	331 0,05		(5)	-1,60
61810300	AFFILIATION 2002/2003			358 0,05			
61810400	AFFILIATION			370 0,06		(370)	-100,00
61820500	TRANSFERT		370 0,06			370	
61822900	ENGAGEMENT			3 000 0,45		(3 000)	-100,00
62260000	HONORAIRES		13 335 2,03	7 081 1,07		6 255	88,33
62261000	HONORAIRES DIVERS		5 673 0,86	5 477 0,82		196	3,58
62280000	DIVERS		8 433 1,28	4 260 0,64		4 173	97,96
62340000	CADEAUX A LA CLIENTELE		403 0,06			403	
62500000	DEPLACEM. MISSIONS ET RECEPTIO		552 0,08	115 0,02		437	380,35
62500010	GALA		4 260 0,65	3 637 0,55		623	17,12
62500200	Neptus			(2 084) -0,31		2 084	100,00
62500400	DEPLACEMENT WATER POLO		6 660 1,01	2 730 0,41		3 930	143,96
62500500	DEPL. NATATION SYNCHRON			50 0,01		(50)	-100,00
62500510	STAGENS		18 464 2,81	10 247 1,54		8 218	80,20
62500600	DEPLACEMENT DIVERS		2 417 0,37	3 770 0,57		(1 353)	-35,89
62502000	Compte n°62502000		2 059 0,31	5 027 0,76		(2 968)	-39,04
62510300	FRAIS REMISE RECOMP		179 0,03	728 0,11		(548)	-75,37
62520100	DEPL ELITE		2 311 0,35	2 683 0,40		(372)	-13,87
62520110	stage elite		44 125 6,71	35 730 5,38		8 395	23,50
62522290	AQUATICA		15 657 2,38	6 304 0,95		9 353	148,38
62522700	STAGE PAQUES		1 380 0,21	892 0,13		487	54,59
62570000	RECEPTIONS		8 295 1,26	8 287 1,25		7	0,09
62600000	FRAIS POSTAUX ET TELECOM			64 0,01		(64)	-100,00
62600200	ACHAT TELEPH. PORTABLE		9 000 1,37	9 433 1,42		(433)	-4,59
62700000	SERVICES BANCAIRES ET ASS.		699 0,11			699	
			782 0,12	1 150 0,17		(368)	-31,98
Impôts, taxes, versements assimilés			24 607 3,74	27 051 4,07		(2 444) -9,04	
63110000	TAXE SUR LES SALAIRES		21 751 3,31	21 001 3,16		750	3,37
63330000	PART. EMPLOY. A FORM. PROF.		2 823 0,43	6 050 0,91		(3 228)	-53,35
63780000	TAXES DIVERSES		33 0,01			33	
Rémunération du personnel			301 578 45,84	294 260 44,30		7 318 2,49	
64100000	REMUNERATIONS DU PERSONNEL		310 550 47,20	294 075 44,27		16 475	5,60
64120000	CONGES PAYES		2 006 0,30	(54) -0,01		2 060	N.S
64140000	13EME MOIS VOLCKAERT			(261) -0,04		261	100,00
64141000	REMBT CPAM		(10 979) -1,67			(10 979)	
64142000	STAGIAIRE			500 0,08		(500)	-100,00
Charges sociales			119 098 18,10	114 895 17,30		4 203 3,66	
64510000	COTISATIONS A L'URSSAF		76 976 11,70	75 436 11,36		1 540	2,04
64530000	COTISATIONS AUX CAISSES DE RET		21 955 3,34	21 227 3,20		727	3,43
64530201	PREVOYANCE NON CADRE		4 398 0,67	4 230 0,64		168	3,96
64530202	TAIBOUT		440 0,07	370 0,06		70	18,99
64540000	COTISATIONS AUX ASSEDI		13 667 2,08	12 485 1,88		1 182	9,47
64580000	COTISATIONS AUX AUTRES ORG.		1 135 0,17	603 0,09		532	88,36
64750000	MEDECINE DU TRAVAIL PHARMACIE		527 0,08	544 0,08		(17)	-3,08

JR

Détail du compte de fonctionnement

Etat exprimé en euros		01/01/2010 31/12/2010	12 mois	01/01/2009 31/12/2009	12 mois	Variations	%
Dotation aux amortissements							
68112000	IMMOBILISATIONS CORPORELLES	1 204	0,18	3 779	0,57	(2 574)	-68,12
		1 204	0,18	3 779	0,57	(2 574)	-68,12
Autres charges							
65800000	CHARGES DIVERSES DE GESTION CO	1		15		(14)	-90,29
		1		15		(14)	-90,29
RESULTAT COURANT NON FINANCIER							
		(68 744)	-10,45	(626)	-0,09	(68 118)	N/S
RESULTAT FINANCIER							
		1 481	0,23	2 013	0,30	(532)	-26,43
Intérêts et produits financiers							
76800000	AUTRES PRODUITS FINANCIERS	1 481	0,23	2 031	0,31	(550)	-27,06
		1 481	0,23	2 031	0,31	(550)	-27,06
Intérêts et charges financières							
66110000	INTERETS DES EMPRUNTS			17		(17)	-100,00
				17		(17)	-100,00
RESULTAT COURANT AVANT IMPOTS							
		(67 263)	-10,22	1 387	0,21	(68 650)	N/S
Résultat exceptionnel							
TOTAL DES PRODUITS							
		659 378	100,23	666 263	100,31	(6 885)	-1,03
TOTAL DES CHARGES							
		726 641	110,45	664 876	100,10	61 765	9,29
Résultat							
		(67 263)	-10,22	1 387	0,21	(68 650)	N/S
Contribution en nature - Produits							
Contribution en nature - Charges							

JR

Règles et Méthodes Comptables

Etat exprimé en euros

Les comptes annuels de l'exercice ont été élaborés et présentés conformément aux règles générales applicables en la matière et dans le respect du principe de prudence.

Le bilan de l'exercice présente un total de **137 028 euros**.

Le compte de résultat, présenté sous forme de liste, affiche un total **produits** de **659 378 euros** et un total **charges** de **726 641 euros**, dégageant ainsi un **résultat** de **-67 263 euros**.

L'exercice considéré débute le **01/01/2010** et finit le **31/12/2010**.

Il a une durée de **12 mois**.

Les conventions générales comptables ont été appliquées conformément aux hypothèses de base :

- continuité de l'exploitation.
- permanence des méthodes comptables d'un exercice à l'autre.
- indépendance des exercices.

La méthode de base retenue pour l'évaluation des éléments inscrits en comptabilité est la méthode des coûts historiques.

Aucun changement dans les méthodes d'évaluation et dans les méthodes de présentation n'a été apporté.

Immobilisations

Les immobilisations corporelles sont évaluées à leur coût d'acquisition (prix d'achat et frais accessoires, hors frais d'acquisition des immobilisations) ou à leur coût de production.

Les amortissements pour dépréciation sont calculés suivant le mode linéaire ou dégressif en fonction de la durée normale d'utilisation des biens.

Les éléments non amortissables de l'actif immobilisé sont inscrits pour leur valeur brute constituée par le coût d'achat hors frais accessoires. Lorsque la valeur d'inventaire est inférieure à la valeur brute, une provision pour dépréciation est constituée du montant de la différence.

52

Règles et Méthodes Comptables

Etat exprimé en euros

Créances et dettes

Les créances et les dettes ont été évaluées pour leur valeur nominale.

Les créances ont, le cas échéant, été dépréciées par voie de provision pour tenir compte des difficultés de recouvrement auxquelles elles étaient susceptibles de donner lieu.

Les créances clients présentées dans le tableau de financement, ont été retenues pour leur valeur brute, conformément aux principes comptables.

Disponibilités

Les liquidités disponibles en banque ou en caisse ont été évaluées pour leur valeur nominale.

Achats

Les frais accessoires d'achat payés à des tiers n'ont pas été incorporés dans les comptes d'achat, mais ont été comptabilisés dans les différents comptes de charge correspondant à leur nature.

ANNEXE - Elément 2

Immobilisations

Etat exprimé en euros

	Valeurs brutes début d'exercice	Mouvements de l'exercice				Valeurs brutes au 31/12/2010
		Augmentations		Diminutions		
		Réévaluations	Acquisitions	Virt.p.à.p.	Cessions	
INCORPORELLES						
Frais d'établissement et de développement						
Autres	2 189					2 189
TOTAL IMMOBILISATIONS INCORPORELLES	2 189					2 189
CORPORELLES						
Terrains						
Constructions sur sol propre sur sol d'autrui instal. agencet aménagement						
Instal technique, matériel outillage industriels	288					288
Instal., agencement, aménagement divers	697					697
Matériel de transport	54 587					54 587
Matériel de bureau, mobilier	24 416		1 897			26 312
Emballages récupérables et divers						
Immobilisations corporelles en cours						
Avances et acomptes						
TOTAL IMMOBILISATIONS CORPORELLES	79 988		1 897			81 884
FINANCIERES						
Participations évaluées en équivalence						
Autres participations	9					9
Autres titres immobilisés						
Prêts et autres immobilisations financières						
TOTAL IMMOBILISATIONS FINANCIERES	9					9
TOTAL	82 185		1 897			84 082

Jn

ANNEXE - Elément 3

Amortissements

Etat exprimé en euros		Amortissements début d'exercice	Mouvements de l'exercice		Amortissements au 31/12/2010
			Dotations	Diminutions	
INCORPORELLES	Frais d'établissement et de développement				
	Autres	1 651	492		2 143
	TOTAL IMMOBILISATIONS INCORPORELLES	1 651	492		2 143
CORPORELLES	Terrains				
	Constructions sur sol propre sur sol d'autrui instal. agencement aménagement				
	Instal technique, matériel outillage industriels	288			288
	Autres Instal., agencement, aménagement divers	206	139		346
	Matériel de transport	54 587			54 587
	Matériel de bureau, mobilier	23 858	573		24 431
	Emballages récupérables et divers				
TOTAL IMMOBILISATIONS CORPORELLES	78 939	712		79 652	
TOTAL		80 590	1 204		81 795

	Ventilation des mouvements affectant la provision pour amortissements dérogatoires						
	Dotations			Reprises			Mouvement net des amortisse- ment à la fin de l'exercice
	Différentiel de durée et autre	Mode dégressif	Amort. fiscal exceptionnel	Différentiel de durée et autre	Mode dégressif	Amort. fiscal exceptionnel	
Frais d'établissement et de développement							
Autres immobilisations incorporelles							
TOTAL IMMOB INCORPORELLES							
Terrains							
Constructions sur sol propre sur sol d'autrui instal. agencement, aménag.							
Instal. technique matériel outillage industriels							
Instal générales Agencet aménagt divers							
Matériel de transport							
Matériel de bureau, informatique, mobilier							
Emballages récupérables, divers							
TOTAL IMMOB CORPORELLES							
Frais d'acquisition de titres de participation							
TOTAL							
TOTAL GENERAL NON VENTILE							

Jn

ANNEXE - Elément 4

Provisions

Etat exprimé en euros

		Début exercice	Augmentations	Diminutions	31/12/2010
PROVISIONS REGLEMENTEES	Reconstruction gisements miniers et pétroliers Provisions pour investissement Provisions pour hausse des prix Provisions pour amortissements dérogatoires Provisions fiscales implant. étranger avant 1.1.92 Provisions fiscales implant. étranger après 1.1.92 Provisions fiscales pour prêts d'installation Provisions autres				
	PROVISIONS REGLEMENTEES				
PROVISIONS POUR RISQUES ET CHARGES	Pour litiges Pour garanties données aux clients Pour pertes sur marchés à terme Pour amendes et pénalités Pour pertes de change Pour pensions et obligations similaires Pour impôts Pour renouvellement des immobilisations Provisions pour gros entretien et grandes révisions Pour chges sociales et fiscales sur congés à payer Autres				
	PROVISIONS POUR RISQUES ET CHARGES				
PROVISIONS POUR DEPRECIATION	Sur immobilisations { incorporelles corporelles des titres mis en équivalence titres de participation autres immo. financières				
	Sur stocks et en-cours Sur comptes clients Autres				
PROVISIONS POUR DEPRECIATION					
TOTAL GENERAL					
Dont dotations et reprises { - d'exploitation - financières - exceptionnelles					
Titres mis en équivalence : montant de la dépréciation à la clôture de l'exercice calculée selon les règles prévues à l'article 39-1.5e du C.G.I.					

Jh

ANNEXE - Elément 5

Créances et Dettes

Etat exprimé en euros		31/12/2010	1 an au plus	plus d'1 an
CREANCES	Créances rattachées à des participations			
	Prêts (1) (2)			
	Autres immobilisations financières			
	Clients douteux ou litigieux			
	Autres créances clients			
	Créances représentatives des titres prêtés			
	Personnel et comptes rattachés	793	793	
	Sécurité sociale et autres organismes sociaux			
	Impôts sur les bénéfices			
	Taxes sur la valeur ajoutée			
	Autres impôts, taxes versements assimilés			
	Divers			
	Groupe et associés (2)	5 029	5 029	
	Débiteurs divers	5 800	5 800	
Charges constatées d'avances	18 383	18 383		
TOTAL DES CREANCES		30 005	30 005	
(1) Prêts accordés en cours d'exercice				
(1) Remboursements obtenus en cours d'exercice				
(2) Prêts et avances consentis aux associés (personnes physiques)				


		31/12/2010	1 an au plus	1 à 5 ans	plus de 5 ans
DETTES	Emprunts obligataires convertibles (1)				
	Autres emprunts obligataires (1)				
	Emp. dettes ets de crédit à 1an max. à l'origine (1)	2 946	2 946		
	Emp. dettes ets de crédit à plus 1an à l'origine (1)				
	Emprunts et dettes financières divers (1) (2)				
	Fournisseurs et comptes rattachés	7 899	7 899		
	Personnel et comptes rattachés	20 125	20 125		
	Sécurité sociale et autres organismes sociaux	35 232	35 232		
	Impôts sur les bénéfices				
	Taxes sur la valeur ajoutée				
	Obligations cautionnées				
	Autres impôts, taxes et assimilés	4 298	4 298		
	Dettes sur immobilisations et comptes rattachés				
	Groupe et associés (2)				
Autres dettes	25 100	25 100			
Dette représentative de titres empruntés					
Produits constatés d'avance	177 878	177 878			
TOTAL DES DETTES		273 479	273 479		
(1) Emprunts souscrits en cours d'exercice					
(1) Emprunts remboursés en cours d'exercice					
(2) Emprunts dettes associés (personnes physiques)					

Jr

ANNEXE - Elément 6.10

Produits à recevoir (avec détail)

Etat exprimé en euros	31/12/2010	31/12/2009	Variations	%
Créances rattachées à des participations				
Autres immobilisations financières				
Autres créances clients				
Autres créances	10 829	5 678	5 151	90,71
TOTAL	10 829	5 678	5 151	90,71



Jn


Détail des produits à recevoir au 31/12/2010

Libellé	Montant
Agefos - Remboursement à recevoir	1 867
Taxe sur Salaires - Crédit 2010	3 162
IJSS à Percevoir	5 800
Totalisation	10 829

ANNEXE - Elément 6.11

Charges à payer (avec détail)

Etat exprimé en euros	31/12/2010	31/12/2009	Variations	%
Emprunts obligataires convertibles				
Autres emprunts obligataires				
Emprunts et dettes auprès des établissements de crédit				
Emprunts et dettes financières divers				
Dettes fournisseurs et comptes rattachés	5 555	5 500	55	1,00
Dettes fiscales et sociales	34 667	31 383	3 284	10,46
Dettes fournisseurs d'immobilisation				
Autres dettes	24 892	8 088	16 804	207,75
TOTAL	65 114	44 971	20 143	44,79



**Détail des charges à payer
au 31/12/2010**


Libellé	Montant
Totalisation	

Ju

ANNEXE - Elément 6.12

Charges constatées d'avance (avec détail)

Etat exprimé en euros	31/12/2010	31/12/2009	Variations	%
Charges constatées d'avance - EXPLOITATION	18 383	7 379	11 004	149.13
Charges constatées d'avance - FINANCIERES				
Charges constatées d'avance - EXCEPTIONNELLES				
TOTAL	18 383	7 379	11 004	149.13




Détail des charges constatées d'avance au 31/12/2010

Détail des charges constatées d'avance	Période		Exploitation	Financières	Exceptionnelles
	début	fin			
Licences CCA 2010 / 2011			16 447		
Compétition Mars 2011			1 937		
Totalisation			18 384		

ANNEXE - Elément 6.12

Produits constatés d'avance (avec détail)

Etat exprimé en euros	31/12/2010	31/12/2009	Variations	%
Produits constatés d'avance - EXPLOITATION	177 878	283 346	(105 468)	-37,22
Produits constatés d'avance - FINANCIERS				
Produits constatés d'avance - EXCEPTIONNELS				
TOTAL	177 878	283 346	(105 468)	-37,22



JR

Détail des produits constatés d'avance au 31/12/2010

Détail des produits constatés d'avance	Période		Exploitation	Financiers	Exceptionnels
	début	fin			
Cotisations 2011			177 878		
Totalisation			177 878		

Jr

ANNEXE - Elément 8

Engagements financiers

Etat exprimé en euros	31/12/2010	Engagements financiers donnés	Engagements financiers reçus
Effets escomptés non échus			
Avals, cautions et garanties			
Engagements de crédit-bail			
Engagements en pensions, retraite et assimilés			
Autres engagements			
Total des engagements financiers (1)			
(1) Dont concernant : <ul style="list-style-type: none"> Les dirigeants Les filiales Les participations Les autres entreprises liées 			

Engagements financiers

Etat exprimé en euros

31/12/2010

EFFETS ESCOMPTE NON ECHUS

Jn

ANNEXE - Elément supplémentaire

Annexe libre

Etat exprimé en euros

- Avantage en nature dont bénéficie l'association : Néant

- Rémunérations versées aux dirigeants au titre de leur fonction de dirigeant :

- Mr Novak au titre de sa fonction de Président :	0 €
- Mr Cros au titre de sa fonction de Trésorier :	0 €
- Mr Lesparre e au titre de sa fonction de Secrétaire :	0 €

- Rémunérations versées aux dirigeants au titre d'un contrat de travail :

- Mr Novak au titre d'un contrat de travail:	0 €
- Mr Cros au titre de sa fonction d'entraîneur :	2.584 €
- Mr Lesparre au titre d'un contrat de travail :	0 €

Jh