


Bilan Actif

A.S.B.H.

Période du 01/01/11 au 31/12/11

Edition du 23/05/12

RUBRIQUES	BRUT	Amortissements	Net (N) 31/12/2011	Net (N-1) 31/12/2010
CAPITAL SOUSCRIT NON APPELÉ				
IMMOBILISATIONS INCORPORELLES				
Frais d'établissement				
Frais de développement				
Concession, brevets et droits similaires	13 080	11 623	1 457	
Fonds commercial				
Autres immobilisations incorporelles				
Avances et acomptes sur immobilisations incorporelles				
TOTAL immobilisations incorporelles :	13 080	11 623	1 457	
IMMOBILISATIONS CORPORELLES				
Terrains				
Constructions	14 525	12 195	2 329	
Installations techniques, matériel et outillage industriel	73 408	49 806	23 603	30 868
Autres immobilisations corporelles	324 355	261 621	62 734	66 912
Immobilisations en cours				
Avances et acomptes				
TOTAL immobilisations corporelles :	412 289	323 622	88 666	97 780
IMMOBILISATIONS FINANCIÈRES				
Participations évaluées par mise en équivalence				
Autres participations				
Créances rattachées à des participations				
Autres titres immobilisés	996		996	996
Prêts	150 566		150 566	130 002
Autres immobilisations financières	530		530	450
TOTAL immobilisations financières :	152 092		152 092	131 448
ACTIF IMMOBILISÉ	577 460	335 245	242 215	229 228
STOCKS ET EN-COURS				
Matières premières et approvisionnement	4 339		4 339	3 452
Stocks d'en-cours de production de biens				
Stocks d'en-cours production de services				
Stocks produits intermédiaires et finis				
Stocks de marchandises	6 000		6 000	6 000
TOTAL stocks et en-cours :	10 339		10 339	9 452
CRÉANCES				
Avances, acomptes versés sur commandes				
Créances clients et comptes rattachés				
Autres créances	879 622		879 622	1 041 366
Capital souscrit et appelé, non versé				
TOTAL créances :	879 622		879 622	1 041 366
DISPONIBILITÉS ET DIVERS				
Valeurs mobilières de placement	6 962		6 962	6 962
Disponibilités	639 188		639 188	455 353
Charges constatées d'avance	2 016		2 016	3 619
TOTAL disponibilités et divers :	648 165		648 165	465 934
ACTIF CIRCULANT	1 538 127		1 538 127	1 516 752
Frais d'émission d'emprunts à étaler				
Primes remboursement des obligations				
Écarts de conversion actif				
TOTAL GÉNÉRAL	2 115 587	335 245	1 780 342	1 745 979



Bilan Passif




A.S.B.H.

Période du 01/01/11 au 31/12/11
Edition du 23/05/12

RUBRIQUES	Net (N) 31/12/2011	Net (N-1) 31/12/2010
SITUATION NETTE		
Fonds associatifs	253 592	248 668
Primes d'émission, de fusion, d'apport, ...		
Écarts de réévaluation dont écart d'équivalence		
Réserve légale		
Réserves statutaires ou contractuelles	26 855	24 435
Réserves réglementées		
Autres réserves	111 935	111 935
Report à nouveau	(168 507)	(161 705)
Résultat de l'exercice	(47 082)	(6 802)
TOTAL situation nette :	176 792	216 531
SUBVENTIONS D'INVESTISSEMENT		
PROVISIONS RÉGLEMENTÉES		
CAPITAUX PROPRES	176 792	216 531
Autres fonds propres		
Produits des émissions de titres participatifs		
Avances conditionnées		
AUTRES FONDS PROPRES		
Provisions pour risques et charges		
Provisions pour risques	120 470	97 492
Provisions pour charges		
PROVISIONS POUR RISQUES ET CHARGES	120 470	97 492
DETTES FINANCIÈRES		
Emprunts obligataires convertibles		
Autres emprunts obligataires		
Emprunts et dettes auprès des établissements de crédit		
Emprunts et dettes financières divers		
TOTAL dettes financières :	36 630	36 630
AVANCES ET ACOMPTES RECUS SUR COMMANDES EN COURS		
DETTES DIVERSES		
Dettes fournisseurs et comptes rattachés	158 585	129 513
Dettes fiscales et sociales	1 215 249	1 088 311
Dettes sur immobilisations et comptes rattachés		
Autres dettes	28 600	73 072
TOTAL dettes diverses :	1 402 435	1 290 896
PRODUITS CONSTATÉS D'AVANCE	60 834	104 431
DETTES	1 483 080	1 431 956
Ecarts de conversion passif		
TOTAL GÉNÉRAL	1 780 342	1 745 979



Compte de Résultat




Compte de Résultat (Première Partie)

A.S.B.H.

Période du 01/01/11 au 31/12/11
Edition du 23/05/12

RUBRIQUES	France	Export	Net (N) 31/12/2011	Net (N-1) 31/12/2010
Ventes de marchandises	10 833		10 833	4 340
Production vendue de biens				
Production vendue de services	1 098 955		1 098 955	887 557
Chiffres d'affaires nets	1 109 788		1 109 788	891 897
Production stockée				
Production immobilisée				
Subventions d'exploitation			6 885 799	6 764 719
Reprises sur amortissements et provisions, transfert de charges			230 086	229 970
Autres produits			32 832	139 036
PRODUITS D'EXPLOITATION			8 258 504	8 025 622
CHARGES EXTERNES				
Achats de marchandises [et droits de douane]			9 030	6 228
Variation de stock de marchandises				(6 000)
Achats de matières premières et autres approvisionnement				
Variation de stock [matières premières et approvisionnement]				1 124
Autres achats et charges externes			1 609 749	1 499 207
TOTAL charges externes :			1 618 780	1 500 559
IMPOTS, TAXES ET VERSEMENTS ASSIMILÉS			329 361	297 030
CHARGES DE PERSONNEL				
Salaires et traitements			4 872 650	4 722 964
Charges sociales			1 477 321	1 341 900
TOTAL charges de personnel :			6 349 971	6 064 863
DOTATIONS D'EXPLOITATION				
Dotations aux amortissements sur immobilisations			42 455	39 810
Dotations aux provisions sur immobilisations				
Dotations aux provisions sur actif circulant				
Dotations aux provisions pour risques et charges			25 398	25 339
TOTAL dotations d'exploitation :			67 854	65 149
AUTRES CHARGES D'EXPLOITATION			22 817	126 832
CHARGES D'EXPLOITATION			8 388 781	8 054 433
RÉSULTAT D'EXPLOITATION			(130 277)	(28 811)




Compte de Résultat (Seconde Partie)




A.S.B.H.

Période du 01/01/11 au 31/12/11
Edition du 23/05/12

RUBRIQUES	Net (N) 31/12/2011	Net (N-1) 31/12/2010
RÉSULTAT D'EXPLOITATION	(130 277)	(28 811)
Bénéfice attribué ou perte transférée Perte supportée ou bénéfice transféré		
PRODUITS FINANCIERS		
Produits financiers de participation		
Produits des autres valeurs mobilières et créances de l'actif immobilisé		
Autres intérêts et produits assimilés	342	446
Reprises sur provisions et transferts de charges		
Différences positives de change		
Produits nets sur cessions de valeurs mobilières de placement		
	342	446
CHARGES FINANCIÈRES		
Dotations financières aux amortissements et provisions		
Intérêts et charges assimilées	1 820	3 854
Différences négatives de change		
Charges nettes sur cessions de valeurs mobilières de placement		
	1 820	3 854
RÉSULTAT FINANCIER	(1 478)	(3 408)
RÉSULTAT COURANT AVANT IMPOTS	(131 754)	(32 219)
PRODUITS EXCEPTIONNELS		
Produits exceptionnels sur opérations de gestion	85 109	35 225
Produits exceptionnels sur opérations en capital		
Reprises sur provisions et transferts de charges		
CHARGES EXCEPTIONNELLES		
Charges exceptionnelles sur opérations de gestion	85 109	35 225
Charges exceptionnelles sur opérations en capital		
Dotations exceptionnelles aux amortissements et provisions	437	9 809
	437	9 809
RÉSULTAT EXCEPTIONNEL	84 672	25 416
Participation des salariés aux résultats de l'entreprise		
Impôts sur les bénéfices		
TOTAL DES PRODUITS	8 343 956	8 061 293
TOTAL DES CHARGES	8 391 038	8 068 095
BÉNÉFICE OU PERTE	(47 082)	(6 802)



Annexe



Règles & Méthodes Comptables

A.S.B.H.

Période du 01/01/11 au 31/12/11
Edition du 23/05/12

L'exercice clôturé au 31/12/2011 présente un montant total du bilan de 1 780 342 €
et dégage un résultat de (47 082) €

Les conventions générales comptables ont été appliquées conformément aux hypothèses de base :

- importance relative
- continuité d'exploitation
- permanence des règles et méthodes d'un exercice à l'autre

Les nouvelles règles issues :

- des règlements CRC 2002-10 (du 12 décembre 2002) et 2003-07 (du 12 décembre 2003) sur les amortissements et les dépréciations,
 - du règlement CRC 2004-06 (du 23 novembre 2004) relatif à la définition, la comptabilisation et l'évaluation des actifs,
- ont été mises en application pour la première fois au titre de l'exercice ouvert en 2005, ce qui constitue un changement de méthode comptable.
Le cas échéant, les mesures de simplification visant les petites entreprises ont été appliquées.
La méthode de base retenue pour l'évaluation des éléments inscrits en comptabilité est la méthode des coûts historiques.

Evènements significatifs :

- de l'exercice : Néant
- postérieurs à compter de la clôture : Néant

Immobilisations corporelles :

Les immobilisations sont évaluées à leur coût d'acquisition.
Après examen du fichier des immobilisations, aucun composant n'a été identifié.
Les amortissements pour dépréciation sont calculés en fonction de la durée de vie prévue, celle-ci étant comparable à la valeur d'usage.



Stocks :

Les stocks sont évalués suivant le dernier prix d'achat connu.

Créances :

Les créances sont valorisées à leur valeur nominale.

Engagements :

▪ indemnités de fin de carrière

Le code du travail ou la convention collective dont dépend l'entité prévoit des indemnités de fin de carrière.

~~Les charges n'ont pas été comptabilisées.~~

- le montant des droits acquis par les salariés s'élève à : 120 470 €

▪ droit individuel à la formation

A la clôture de l'exercice, les droits acquis par les salariés s'élèvent à : 12246 estimés à €

Immobilisations

A.S.B.H.

Période du 01/01/11 au 31/12/11
Edition du 23/05/12

RUBRIQUES	Valeur brute début exercice	Augmentations par réévaluation	Acquisitions apports, création virements
IMMOBILISATIONS INCORPORELLES			
Frais d'établissement et de développement			
Autres immobilisations incorporelles	9 024		4 056
TOTAL immobilisations incorporelles :	9 024		4 056
IMMOBILISATIONS CORPORELLES			
Terrains			
Constructions sur sol propre			
Constructions sur sol d'autrui			
Constructions installations générales	11 984		2 541
Installations techniques et outillage industriel	73 408		
Installations générales, agencements et divers			
Matériel de transport	177 857		
Matériel de bureau, informatique et mobilier	118 296		28 202
Emballages récupérables et divers			
Immobilisations corporelles en cours			
Avances et acomptes			
TOTAL immobilisations corporelles :	381 545		30 744
IMMOBILISATIONS FINANCIÈRES			
Participations évaluées par mises en équivalence			
Autres participations			
Autres titres immobilisés	996		
Prêts et autres immobilisations financières	130 452		20 644
TOTAL immobilisations financières :	131 448		20 644
TOTAL GÉNÉRAL	522 017		55 443

RUBRIQUES	Diminutions par virement	Diminutions par cessions mises hors service	Valeur brute fin d'exercice	Réévaluations légales
IMMOBILISATIONS INCORPORELLES				
Frais d'étab. et de développement				
Autres immobilisations incorporelles				
TOTAL immobilisations incorporelles :			13 080	
IMMOBILISATIONS CORPORELLES				
Terrains				
Constructions sur sol propre				
Constructions sur sol d'autrui				
Constructions installations générales			14 525	
Install. techn., matériel et out. industriels			73 408	
Inst. générales, agencements et divers				
Matériel de transport			177 857	
Mat. de bureau, informatique et mobil.			146 499	
Emballages récupérables et divers				
Immobilisations corporelles en cours				
Avances et acomptes				
TOTAL immobilisations corporelles :			412 289	
IMMOBILISATIONS FINANCIÈRES				
Participations mises en équivalence				
Autres participations				
Autres titres immobilisés			996	
Prêts et autres immo. financières			151 096	
TOTAL immobilisations financières :			152 092	
TOTAL GÉNÉRAL			577 460	




Amortissements

A.S.B.H.

Période du 01/01/11 au 31/12/11

Edition du 23/05/12

SITUATIONS ET MOUVEMENTS DE L'EXERCICE				
IMMOBILISATIONS AMORTISSABLES	Montant début exercice	Augmentations dotations	Diminutions reprises	Montant fin exercice
IMMOBILISATIONS INCORPORELLES				
Frais d'étab. et de développement.				
Autres immobilisations incorporelles	9 024	2 598		11 623
TOTAL immobilisations incorporelles :	9 024	2 598		11 623
IMMOBILISATIONS CORPORELLES				
Terrains				
Constructions sur sol propre				
Constructions sur sol d'autrui				
Constructions installations générales	11 984	212		12 195
Installations techn. et outillage industriel	42 541	7 265		49 806
Inst. générales, agencements et divers				
Matériel de transport	116 457	27 296		143 753
Mat. de bureau, informatique et mobil.	112 784	5 084		117 868
Emballages récupérables et divers				
TOTAL immobilisations corporelles :	283 766	39 857		323 622
TOTAL GÉNÉRAL	292 790	42 455		335 245



VENTILATIONS DES DOTATIONS AUX AMORTISSEMENTS DE L'EXERCICE			
IMMOBILISATIONS AMORTISSABLES	Amortissements linéaires	Amortissements dégressifs	Amortissements exceptionnels
IMMOBILISATIONS INCORPORELLES			
Frais d'établissement et de développement			
Autres immobilisations incorporelles			
TOTAL immobilisations incorporelles :			
IMMOBILISATIONS CORPORELLES			
Terrains			
Constructions sur sol propre			
Constructions sur sol d'autrui			
Constructions installations générales			
Installations techniques et outillage industriel			
Installations générales, agencements et divers			
Matériel de transport			
Matériel de bureau, informatique et mobilier			
Emballages récupérables et divers			
TOTAL immobilisations corporelles :			
Frais d'acquisition de titres de participations			
TOTAL GÉNÉRAL			

Provisions Inscrites au Bilan

A.S.B.H.

Période du 01/01/11 au 31/12/11
Edition du 23/05/12

RUBRIQUES	Montant début exercice	Augmentations dotations	Diminutions reprises	Montant fin exercice
Prov. pour reconstitution des gisements Provisions pour investissement Provisions pour hausse des prix Amortissements dérogatoires Dont majorations exceptionnelles de 30% Provisions fiscales pour implantation à l'étranger constituées avant le 1.1.1992 Provisions fiscales pour implantation à l'étranger constituées après le 1.1.1992 Provisions pour prêts d'installation Autres provisions réglementées				
PROVISIONS RÉGLEMENTÉES				

Provisions pour litiges Prov. pour garant. données aux clients Prov. pour pertes sur marchés à terme Provisions pour amendes et pénalités Provisions pour pertes de change Prov. pour pensions et obligat. simil. Provisions pour impôts Prov. pour renouvellement des immo. Provisions pour gros entretien et grandes révisions Provisions pour charges sociales et fiscales sur congés à payer Autres prov. pour risques et charges	97 492	22 978		120 470
PROV. POUR RISQUES ET CHARGES	97 492	22 978		120 470



Prov. sur immobilisations incorporelles Prov. sur immobilisations corporelles Prov. sur immo. titres mis en équival. Prov. sur immo. titres de participation Prov. sur autres immo. financières Provisions sur stocks et en cours Provisions sur comptes clients Autres provisions pour dépréciation				
PROVISIONS POUR DÉPRÉCIATION				

TOTAL GÉNÉRAL	97 492	22 978		120 470
----------------------	---------------	---------------	--	----------------

État des Échéances des Créances et Dettes

A.S.B.H.

Période du 01/01/11 au 31/12/11
Edition du 23/05/12

ÉTAT DES CRÉANCES	Montant brut	A 1 an au plus	A plus d'1 an
DE L'ACTIF IMMOBILISÉ			
Créances rattachées à des participations			
Prêts	150 566		150 566
Autres immobilisations financières	530		530
TOTAL de l'actif immobilisé :	151 096		151 096
DE L'ACTIF CIRCULANT			
Clients douteux ou litigieux			
Autres créances clients			
Créance représent. de titres prêtés ou remis en garantie		755	755
Personnel et comptes rattachés			
Sécurité sociale et autres organismes sociaux			
État - Impôts sur les bénéfices			
État - Taxe sur la valeur ajoutée			
État - Autres impôts, taxes et versements assimilés			
État - Divers			
Groupe et associés			
Débiteurs divers			
TOTAL de l'actif circulant :	879 622	878 867	878 867
CHARGES CONSTATÉES D'AVANCE	2 016	2 016	2 016



TOTAL GÉNÉRAL	1 032 734	881 639	151 096
----------------------	------------------	----------------	----------------

ÉTAT DES DETTES	Montant brut	A 1 an au plus	A plus d'1 an et 5 ans au plus	A plus de 5 ans
Emprunts obligataires convertibles				
Autres emprunts obligataires				
Après des établissements de crédit :				
- à 1 an maximum à l'origine				
- à plus d' 1 an à l'origine				
Emprunts et dettes financières divers	19 811	8 231	11 580	
Fournisseurs et comptes rattachés	158 585	158 585		
Personnel et comptes rattachés	621 369	621 369		
Sécurité sociale et autres organismes	556 951	556 951		
Impôts sur les bénéfices				
Taxe sur la valeur ajoutée	2 934	2 934		
Obligations cautionnées				
Autres impôts, taxes et assimilés	33 995	33 995		
Dettes sur immo. et comptes rattachés				
Groupe et associés				
Autres dettes	28 600	28 600		
Dette représentat. de titres empruntés				
Produits constatés d'avance	60 834	60 834		

TOTAL GÉNÉRAL	1 483 080	1 471 500	11 580	
----------------------	------------------	------------------	---------------	--

Charges à Payer

A.S.B.H.

Période du 01/01/11 au 31/12/11
Edition du 23/05/12

MONTANT DES CHARGES À PAYER INCLUS DANS LES POSTES SUIVANTS DU BILAN	Montant
Emprunts obligataires convertibles	
Autres emprunts obligataires	
Emprunts et dettes auprès des établissements de crédit	
Emprunts et dettes financières divers	
Dettes fournisseurs et comptes rattachés	13 500
Dettes fiscales et sociales	478 292
Dettes sur immobilisations et comptes rattachés	
Disponibilités, charges à payer	
Autres dettes	19 991
TOTAL	511 783



Produits à Recevoir

A.S.B.H.

Période du 01/01/11 au 31/12/11

Edition du 23/05/12

MONTANT DES PRODUITS À RECEVOIR INCLUS DANS LES POSTES SUIVANTS DU BILAN	Montant
<p>Immobilisations financières</p> <ul style="list-style-type: none">Créances rattachées à des participationsAutres immobilisations financières <p>Créances</p> <ul style="list-style-type: none">Créances clients et comptes rattachésPersonnelOrganismes sociauxÉtatDivers, produits à recevoirAutres créances <p>Valeurs Mobilières de Placement</p> <p>Disponibilités</p>	<p>869 483</p>
TOTAL	869 483



Charges et Produits Constatés d'Avance

A.S.B.H.

Période du 01/01/11 au 31/12/11
Edition du 23/05/12

RUBRIQUES	Charges	Produits
Charges ou produits d'exploitation	2 016	24 782
Charges ou produits financiers		
Charges ou produits exceptionnels		
TOTAL	2 016	24 782

