

POINT LOGEMENT JEUNES

CENTRE JEAN MONNET 1-AVENUE DE PARIS

ENTREE RHENANIE
62400 BETHUNE

Bilan Association

Présenté en Euros

Période du 01/01/2011 au 31/12/2011

édité le 06/06/2012

ACTIF

Exercice clos le
31/12/2011
(12 mois)Exercice précédent
31/12/2010
(12 mois)

	Brut	Amort. & Prov	Net	%	Net	%
IMMOBILISATIONS INCORPORELLES:						
Frais d'établissement						
Frais de recherche et développement						
Concessions, brevets, droits similaires	1 339,26	1 339,26				
Fonds commercial						
Autres immobilisations incorporelles						
Immobilisations incorporelles en cours						
Avances & acomptes sur immobilisations incorporelles						
IMMOBILISATIONS CORPORELLES:						
Terrains						
Constructions						
Installations techniques, matériel & outillage industriels	5 715,01	4 971,01	744,00	0,46	1 285,70	1,23
Autres immobilisations corporelles	74 042,86	60 406,93	13 635,93	8,51	13 640,24	13,06
Immobilisations grevées de droit						
Immobilisations corporelles en cours						
Avances & acomptes sur immobilisations corporelles						
IMMOBILISATIONS FINANCIERES:						
Participations						
Créances rattachées à des participations						
Titres immobilisés de l'activité de portefeuille						
Autres titres immobilisés						
Prêts						
Autres immobilisations financières						
TOTAL (I)	81 097,13	66 717,20	14 379,93	8,97	14 925,94	14,29
STOCKS ET EN COURS:						
Matières premières, approvisionnements						
En cours de production de biens et services						
Produits intermédiaires et finis						
Marchandises						
Avances & acomptes versés sur commandes						
Créances usagers et comptes rattachés	1 899,00		1 899,00	1,19	1 002,00	0,96
Autres créances						
. Fournisseurs débiteurs						
. Personnel						
. Organismes sociaux						
. Etat, impôts sur les bénéficiaires						
. Etat, taxes sur le chiffre d'affaires						
. Autres	14 403,24		14 403,24	8,99	10 994,75	10,52
Valeurs mobilières de placement						
Disponibilités	129 553,82		129 553,82	80,85	77 550,12	74,23
Charges constatées d'avance						
TOTAL (II)	145 856,06		145 856,06	91,03	89 546,87	85,71
Charges à répartir sur plusieurs exercices (III)						
Primes de remboursement des emprunts (IV)						
Ecarts de conversion actif (V)						
TOTAL ACTIF	226 953,19	66 717,20	160 235,99	100,00	104 472,81	100,00

PASSIF	Exercice clos le 31/12/2011 (12 mois)		Exercice précédent 31/12/2010 (12 mois)	
FONDS ASSOCIATIFS ET RESERVES:				
FONDS PROPRES				
Fonds associatifs sans droit de reprise	68 899,84	43,00	68 899,84	65,95
Ecart de réévaluation				
Réserves				
Report à nouveau	-6 290,82	-3,92	-5 812,64	-5,55
Résultat de l'exercice	-2 603,59	-1,61	-478,18	-0,45
AUTRES FONDS ASSOCIATIFS				
-Fonds associatifs avec droit de reprise				
. Apports				
. Legs et donation				
. Résultats sous contrôle de tiers financeurs				
-Ecart de réévaluation				
-Subventions d'investissement sur biens non renouvelables				
-Provisions réglementées				
-Droits des propriétaires (commodat)				
TOTAL(I)	60 005,43	37,45	62 609,02	59,93
PROVISIONS POUR RISQUES ET CHARGES	28 738,69	17,93	13 319,00	12,75
TOTAL (II)	28 738,69	17,93	13 319,00	12,75
FONDS DEDIÉS				
. Sur subventions de fonctionnement				
. Sur autres ressources				
TOTAL(III)				
DETTES				
Emprunts et dettes assimilées	8 965,80	5,59	4 811,82	4,61
Avances & acomptes reçus sur commandes en cours				
Fournisseurs et comptes rattachés	24 021,50	14,99	7 266,26	6,95
Autres	29 504,57	18,41	16 466,71	15,78
Produits constatés d'avance	9 000,00	5,62		
TOTAL(IV)	71 491,87	44,62	28 544,79	27,32
Ecart de conversion passif (V)				
TOTAL PASSIF	160 235,99	100,00	104 472,81	100,00
ENGAGEMENTS REÇUS				
Legs nets à réaliser :				
- acceptés par les organes statutairement compétents				
- autorisés par l'organisme de tutelle				
Dons en nature restant à vendre				
ENGAGEMENTS DONNÉS				

COMPTE DE RÉSULTAT

Exercice clos le
31/12/2011
(12 mois)Exercice précédent
31/12/2010
(12 mois)Variation
absolue
(12 mois)

%

	France	Exportation	Total	%	Total	%	Variation	%
PRODUITS D'EXPLOITATION:								
Ventes de marchandises								
Production vendue de biens								
Prestations de services								
Montants nets produits d'expl.								
AUTRES PRODUITS D'EXPLOITATION:								
Production stockée								
Production immobilisée								
Subventions d'exploitation			243 244,76	85,84	249 297,76	84,52	-6 053	-2,42
Dons								
Cotisations								
Legs et donation								
Produits liés à des financements réglementaires								
(+)Report des ressources non utilisées des exercices antérieurs								
Autres produits			35 778,00	12,63	38 069,00	12,91	-2 291	-6,01
Reprise de provisions								
Transfert de charges			4 351,57	1,54	7 589,76	2,57	-3 238	-42,66
Sous-total des autres produits d'exploitation			283 374,33	100,00	294 956,52	100,00	-11 582	-3,92
Total des produits d'exploitation (I)			283 374,33	100,00	294 956,52	100,00	-11 582	-3,92
Quotes-parts d'éléments du fonds associatif virées au compte de résultat (II)								
PRODUITS FINANCIERS:								
De participations			66,48	0,02	61,73	0,02	5	8,20
D'autres valeurs mobilières et créances d'actif								
Autres intérêts et produits assimilés			949,24	0,33	406,61	0,14	543	133,74
Reprises sur provisions et transferts de charges								
Différences positives de change								
Produits nets sur cessions valeurs mobilières placement								
Total des produits financiers (III)			1 015,72	0,36	468,34	0,16	547	116,68
PRODUITS EXCEPTIONNELS:								
Sur opérations de gestion			1 664,00	0,59	2 873,54	0,97	-1 209	-42,07
Sur opérations en capital			1 196,60	0,42			1 196	N/S
Reprises sur provisions et transferts de charges								
Total des produits exceptionnels (IV)			2 860,60	1,01	2 873,54	0,97	-13	-0,44
TOTAL DES PRODUITS (I + II + III + IV)			287 250,65	101,37	298 298,40	101,13	-11 048	-3,69
SOLDE DEBITEUR = DEFICIT								
			-2 603,59	-0,91	-478,18	-0,15	-2 125	-444,55
TOTAL GENERAL								
			289 854,24	102,29	298 776,58	101,30	-8 922	-2,98
CHARGES D'EXPLOITATION:								
Achats de marchandises et de matières premières								
Variation de stock marchandises et matières premières								
Autres achats non stockés			22 150,05	7,82	20 345,81	6,90	1 805	6,87
Services extérieurs			89 589,81	31,62	79 584,74	26,98	10 005	12,57
Autres services extérieurs			12 160,47	4,29	12 792,49	4,34	-632	-4,93
Impôts, taxes et versements assimilés			2 694,28	0,95	5 303,94	1,80	-2 609	-49,19
Salaires et traitements			92 173,40	32,53	101 652,31	34,46	-9 479	-9,31
Charges sociales			39 151,99	13,82	41 940,18	14,22	-2 789	-6,64
Autres charges de personnel								

COMPTE DE RÉSULTAT (suite)	Exercice clos le 31/12/2011 (12 mois)		Exercice précédent 31/12/2010 (12 mois)		Variation absolue (12 mois)	%
Subventions accordées par l'association						
Dotations aux amortissements	8 241,07	2,91	14 210,04	4,82	-5 969	-42,00
Dotations aux provisions	1 393,00	0,49	13 319,00	4,52	-11 926	-89,53
(-)Engagements à réaliser sur ressources affectées						
Autres charges	0,35	0,00	8,00	0,00	-8	-100,00
Total des charges d'exploitation (I)	267 554,42	94,42	289 156,51	98,03	-21 602	
Quote-part de résultat sur opérations communes (II)						
CHARGES FINANCIERES:						
Dotations financières aux amortissements et provisions						
Intérêts et charges assimilées	81,59	0,03	138,07	0,05	-57	-41,29
Différences négatives de change						
Charges nettes sur cessions de valeurs mobilières placements						
Total des charges financières (III)	81,59	0,03	138,07	0,05	-57	-41,29
CHARGES EXCEPTIONNELLES:						
Sur opérations de gestion	8 191,54	2,89	9 482,00	3,21	-1 291	-13,61
Sur opérations en capital						
Dotations exceptionnelles aux amortissements et provisions	14 026,69	4,95			14 026	N/S
Total des charges exceptionnelles (IV)	22 218,23	7,84	9 482,00	3,21	12 736	134,32
Participation des salariés aux résultats (V)						
Impôts sur les sociétés (VI)						
TOTAL DES CHARGES (I + II + III + IV + V + VI)	289 854,24	102,29	298 776,58	101,30	-8 922	-2,98
SOLDE CREDITEUR = EXCEDENT						
TOTAL GENERAL	289 854,24	102,29	298 776,58	101,30	-8 922	-2,98

EVALUATION DES CONTRIBUTIONS VOLONTAIRES EN NATURE						
PRODUITS :						
Bénévolat						
Prestations en nature						
Dons en nature						
TOTAL						
CHARGES :						
Secours en nature						
Mise à disposition gratuite de biens et services						
Personnel bénévole						
TOTAL						

ACTIF	Exercice clos le				Exercice précédent	
	Brut	Amort. & Prov	Net	%	Net	%
IMMOBILISATIONS INCORPORELLES:						
Frais d'établissement						
Frais de recherche et développement						
Concessions, brevets, droits similaires	1 339,26	1 339,26				
205100 LOGICIELS	1 339,26		1 339,26	0,84	1 339,26	1,28
280510 AMORT.CONCESSIONS BREVETS		1 339,26	-1 339,26	-0,83	-1 339,26	-1,27
Fonds commercial						
Autres immobilisations incorporelles						
Immobilisations incorporelles en cours						
Avances & acomptes sur immobilisations incorporelles						
IMMOBILISATIONS CORPORELLES:						
Terrains						
Constructions						
Installations techniques, matériel & outillage industriels	5 715,01	4 971,01	744,00	0,46	1 285,70	1,23
215000 INST.TECH.MAT.OUTIL.INDUS	5 715,01		5 715,01	3,57	5 715,01	5,47
281500 AMORT.INS.TEC.MAT.OUT.IND		4 971,01	-4 971,01	-3,09	-4 429,31	-4,23
Autres immobilisations corporelles	74 042,86	60 406,93	13 635,93	8,51	13 640,24	13,06
218300 MAT.DE BUREAU ET INFORMAT	71 848,92		71 848,92	44,84	74 364,11	71,18
218400 MOBILIER	2 193,94		2 193,94	1,37	2 193,94	2,10
281830 AMORT.MAT.BUREAU ET INFOR		58 862,63	-58 862,63	-36,72	-61 812,30	-59,16
281840 AMORT.MOBILIER		1 544,30	-1 544,30	-0,95	-1 105,51	-1,05
Immobilisations grevées de droit						
Immobilisations corporelles en cours						
Avances & acomptes sur immobilisations corporelles						
IMMOBILISATIONS FINANCIERES:						
Participations						
Créances rattachées à des participations						
Titres immobilisés de l'activité de portefeuille						
Autres titres immobilisés						
Prêts						
Autres immobilisations financières						
TOTAL (I)	81 097,13	66 717,20	14 379,93	8,97	14 925,94	14,29
STOCKS ET EN COURS:						
Matières premières, approvisionnements						
En cours de production de biens et services						
Produits intermédiaires et finis						
Marchandises						
Avances & acomptes versés sur commandes						
Créances usagers et comptes rattachés	1 899,00		1 899,00	1,19	1 002,00	0,96
411000 CLIENTS	1 899,00		1 899,00	1,19	734,00	0,70
418100 CLIENTS FACTURES A ETABLIR					268,00	0,26
Autres créances						
. Fournisseurs débiteurs						
. Personnel						
. Organismes sociaux						
. Etat, impôts sur les bénéfices						
. Etat, taxes sur le chiffre d'affaires						
. Autres	14 403,24		14 403,24	8,99	10 994,75	10,52
409800 FRS AVOIR A RECEVOIR	108,29		108,29	0,07		
441000 ETAT SUBVENT. A RECEVOIR	13 247,95		13 247,95	8,27	10 994,75	10,52
468700 DIVERS PRODUITS A RECEVOI	1 047,00		1 047,00	0,65		
Valeurs mobilières de placement						

ACTIF

Exercice clos le
31/12/2011
(12 mois)Exercice précédent
31/12/2010
(12 mois)

	Brut	Amort. & Prov	Net	%	Net	%
Disponibilités	129 553,82		129 553,82	80,85	77 550,12	74,23
512000 CAISSE D EPARGNE	52 582,41		52 582,41	32,82		
517200 LIVRET CE	76 955,85		76 955,85	48,03	76 906,61	73,61
518700 INTERETS A RECEVOIR	14,98		14,98	0,01		
530000 CAISSE	0,58		0,58	0,00	643,51	0,62
Charges constatées d'avance						
TOTAL (II)	145 856,06		145 856,06	91,03	89 546,87	85,71
Charges à répartir sur plusieurs exercices (III)						
Primes de remboursement des emprunts (IV)						
Ecart de conversion actif (V)						
TOTAL ACTIF	226 953,19	66 717,20	160 235,99	100,00	104 472,81	100,00

PASSIF	Exercice clos le 31/12/2011 (12 mois)		Exercice précédent 31/12/2010 (12 mois)	
FONDS ASSOCIATIFS ET RESERVES:				
FONDS PROPRES				
Fonds associatifs sans droit de reprise	68 899,84	43,00	68 899,84	65,95
102100 FONDS ASSOCIATIFS	29 339,72	18,31	29 339,72	28,08
102300 SUBV INVEST NON RENOUVELA	39 560,12	24,69	39 560,12	37,87
Ecart de réévaluation				
Réserves				
Report à nouveau	-6 290,82	-3,92	-5 812,64	-5,55
119000 REPORT A NOUVEAU DEBITEUR	-6 290,82	-3,92	-5 812,64	-5,55
Résultat de l'exercice	-2 603,59	-1,61	-478,18	-0,45
AUTRES FONDS ASSOCIATIFS				
-Fonds associatifs avec droit de reprise				
. Apports				
. Legs et donation				
. Résultats sous contrôle de tiers financeurs				
-Ecart de réévaluation				
-Subventions d'investissement sur biens non renouvelables				
-Provisions réglementées				
-Droits des propriétaires (commodat)				
TOTAL (I)	60 005,43	37,45	62 609,02	59,93
PROVISIONS POUR RISQUES ET CHARGES				
153000 PROVISION POUR RETRAITE	28 738,69	17,93	13 319,00	12,75
157200 PROVISION POUR GROS ENTRETIEN	14 712,00	9,18	13 319,00	12,75
157200 PROVISION POUR GROS ENTRETIEN	14 026,69	8,75		
TOTAL (II)	28 738,69	17,93	13 319,00	12,75
FONDS DEDIÉS				
. Sur subventions de fonctionnement				
. Sur autres ressources				
TOTAL (III)				
DETTES				
Emprunts et dettes assimilées	8 965,80	5,59	4 811,82	4,61
164000 EMPRUNTS / ETBS DE CREDIT	2 506,89	1,56	1 184,61	1,13
164700 PRET CE 1 A 5 ANS	4 573,11	2,85		
165000 CAUTIONS LOCATAIRES	1 867,00	1,17	2 140,00	2,05
168800 INTERETS COURUS /EMPRUNTS	14,85	0,01	4,03	0,00
512000 CAISSE D EPARGNE			1 483,18	1,42
518600 INTERETS COURUS A PAYER	3,95	0,00		
Avances & acomptes reçus sur commandes en cours				
Fournisseurs et comptes rattachés	24 021,50	14,99	7 266,26	6,95
401000 FOURNISSEURS EXER.COURANT	12 274,17	7,66	893,82	0,85
408100 FOURN. FACT.NON PARVENUES	11 747,33	7,33	6 372,44	6,10
Autres	29 504,57	18,41	16 466,71	15,76
421000 REMUNER.DUES AU PERSONNEL	279,84	0,17		
428200 DETTES PROV./CONGES PAYES	5 912,66	3,69	6 629,47	6,35
431100 URSSAF	13 618,00	8,50	270,00	0,26
437200 ASSEDIC	118,62	0,07		
437301 GROUPE TAITBOUT	2 689,00	1,68		
437302 CHORUM	547,00	0,34	521,00	0,50
437400 ASSEDIC			87,00	0,08
438200 CHARG. SOC./CONGES A PAYER	3 645,17	2,27	3 655,30	3,50
448600 ETAT CHARGES A PAYER	2 694,28	1,68	5 303,94	5,08
Produits constatés d'avance	9 000,00	5,62		

PASSIF	Exercice clos le 31/12/2011 (12 mois)		Exercice précédent 31/12/2010 (12 mois)	
487000 PRODUITS CONSTAT.D'AVANCE	9 000,00	5,62		
TOTAL(IV)	71 491,87	44,62	28 544,79	27,32
Ecart de conversion passif (V)				
TOTAL PASSIF	160 235,99	100,00	104 472,81	100,00
ENGAGEMENTS REÇUS				
Legs nets à réaliser :				
- acceptés par les organes statutairement compétents				
- autorisés par l'organisme de tutelle				
Dons en nature restant à vendre				
ENGAGEMENTS DONNÉS				

COMPTE DE RÉSULTAT		Exercice clos le 31/12/2011 (12 mois)		Exercice précédent 31/12/2010 (12 mois)		Variation absolue (12 mois)		%	
	France	Exportation	Total	%	Total	%	Variation	%	
PRODUITS D'EXPLOITATION:									
Ventes de marchandises									
Production vendue de biens									
Prestations de services									
Montants nets produits d'expl.									
AUTRES PRODUITS D'EXPLOITATION:									
Production stockée									
Production immobilisée									
Subventions d'exploitation			243 244,76	85,84	249 297,76	84,52	-6 053	-2,42	
743000 CONSEIL GENERAL			60 000,00	21,17	60 000,00	20,34		0,00	
744000 VILLE DE BETHUNE			15 000,00	5,29	15 000,00	5,09		0,00	
745000 PJJ					2 500,00	0,85	-2 500	-100,00	
745200 A.L.T.			67 754,40	23,91	67 754,40	22,97		0,00	
745210 LOGEMENTS URGENCES			54 000,00	19,06	55 000,00	18,65	-1 000	-1,81	
745300 FAL			33 932,86	11,97	33 932,86	11,50		0,00	
745400 AML			9 911,50	3,50	9 911,50	3,36		0,00	
749000 SUBVENTION ARTOIS LYS					2 664,00	0,90	-2 664	-100,00	
749100 SUBVENTION ARTOIS FLANDRE			2 646,00	0,93	2 535,00	0,86	111	4,38	
Dons									
Cotisations									
Legs et donation									
Produits liés à des financements réglementaires									
(+)Report des ressources non utilisées des exercices antérieurs									
Autres produits			35 778,00	12,63	38 069,00	12,91	-2 291	-6,01	
758200 PARTICIPATIONS JEUNES			35 658,00	12,58	37 922,00	12,86	-2 264	-5,96	
758300 ADHESIONS			120,00	0,04	147,00	0,05	-27	-18,36	
Reprise de provisions									
Transfert de charges			4 351,57	1,54	7 589,76	2,57	-3 238	-42,66	
791100 REMBOURSEMENT ASSURANCE			628,75	0,22	3 306,26	1,12	-2 678	-80,99	
791400 REMBOURSEMENT C.P.A.			3 722,82	1,31	4 283,50	1,45	-561	-13,09	
Sous-total des autres produits d'exploitation			283 374,33	100,00	294 956,52	100,00	-11 582	-3,92	
Total des produits d'exploitation (I)			283 374,33	100,00	294 956,52	100,00	-11 582	-3,92	
Quotes-parts d'éléments du fonds associatif virées au compte de résultat (II)									
PRODUITS FINANCIERS:									
De participations			66,48	0,02	61,73	0,02	5	8,20	
761000 INTERETS CREDITEURS			66,48	0,02	61,73	0,02	5	8,20	
D'autres valeurs mobilières et créances d'actif									
Autres intérêts et produits assimilés			949,24	0,33	406,61	0,14	543	133,74	
768000 AUTR. PRODUITS FINANCIERS			949,24	0,33	406,61	0,14	543	133,74	
Reprises sur provisions et transferts de charges									
Différences positives de change									
Produits nets sur cessions valeurs mobilières placement									
Total des produits financiers (III)			1 015,72	0,36	468,34	0,16	547	116,88	
PRODUITS EXCEPTIONNELS:									
Sur opérations de gestion			1 664,00	0,59	2 873,54	0,97	-1 209	-42,07	
771000 PROD.EXCEPT./OPER.GESTION			1 664,00	0,59			1 664	N/S	
772000 PROD.EXPLOIT./EXERC.ANTER					2 873,54	0,97	-2 873	-100,00	

COMPTE DE RÉSULTAT (suite)	Exercice clos le 31/12/2011 (12 mois)		Exercice précédent 31/12/2010 (12 mois)		Variation absolue (12 mois)	%
Sur opérations en capital	1 196,60	0,42			1 196	N/S
775200 CESSION IMMOBILISATION	1 196,60	0,42			1 196	N/S
Reprises sur provisions et transferts de charges						
Total des produits exceptionnels (IV)	2 860,60	1,01	2 873,54	0,97	-13	-0,44
TOTAL DES PRODUITS (I + II + III + IV)	287 250,65	101,37	298 298,40	101,13	-11 048	-3,69
SOLDE DEBITEUR = DEFICIT	-2 603,59	-0,91	-478,18	-0,15	-2 125	-444,55
TOTAL GENERAL	289 854,24	102,29	298 776,58	101,30	-8 922	-2,98
CHARGES D'EXPLOITATION:						
Achats de marchandises et de matières premières						
Variation de stock marchandises et matières premières						
Autres achats non stockés	22 150,05	7,82	20 345,81	6,90	1 805	8,87
606100 EDF GDF	5 924,79	2,09	7 056,98	2,39	-1 132	-16,03
606101 EDF SIEGE	456,41	0,16	879,60	0,30	-423	-48,11
606110 EAU ET ASSAINISSEMENT	3 201,51	1,13	2 695,58	0,91	506	18,78
606120 GDF	5 285,46	1,87	4 814,44	1,63	471	9,78
606300 ACH.NON STOCK.MAT.& FOURN	5 864,17	2,07	2 333,59	0,79	3 531	151,35
606310 PETIT MATERIEL LOGEMENT	869,59	0,31	1 847,25	0,63	-978	-52,94
606400 FRNITURES DE BUREAU	548,12	0,19	718,37	0,24	-170	-23,67
Services extérieurs	89 589,81	31,62	79 584,74	26,98	10 005	12,57
613200 LOCATIONS	71 084,36	25,08	69 595,30	23,60	1 489	2,14
613210 LOYER SIEGE	4 884,00	1,72	4 822,83	1,63	62	1,29
614000 CHARGES LOCATIVES	1 964,80	0,69	-106,18	-0,03	2 070	N/S
615000 ENTRETIEN ET REPARATIONS	2 344,22	0,83	1 233,90	0,42	1 111	90,11
615100 RENOVATION STUDIO	7 344,46	2,59	2 256,46	0,76	5 088	225,53
616000 ASSURANCES	1 825,97	0,64	1 782,43	0,60	43	2,41
618500 INSCRIPTIONS	142,00	0,05			142	N/S
Autres services extérieurs	12 160,47	4,29	12 792,49	4,34	-632	-4,93
621000 PERSONNEL EXTER. A L'ENTR			332,38	0,11	-332	-100,00
622600 REMUNERAT.INTERMED. HONOR	7 068,32	2,49	6 769,32	2,29	299	4,42
622700 FRAIS ACTE ET CONTENTIEUX	50,00	0,02	100,00	0,03	-50	-49,99
623400 CADEAUX A LA CLIENTELE			123,72	0,04	-123	-100,00
624100 TRANSPORT SUR ACHATS	80,00	0,03			80	N/S
625000 DEPLA.MISSIONS RECEPTIONS	2 583,95	0,91	3 390,22	1,15	-807	-23,80
625700 DEPLACTS MISSIONS RECEPTI	7,46	0,00			7	N/S
626000 TELEPHONE ET INTERNET	1 866,92	0,66	1 804,65	0,61	62	3,44
627000 SERVICES BANCAIRES ASSIMI	265,20	0,09	262,20	0,09	3	1,15
628000 DIV.AUT.SERV. EXTERIEURS	228,62	0,08			228	N/S
628100 COTISATIONS ADHESIONS	10,00	0,00	10,00	0,00		0,00
Impôts, taxes et versements assimilés	2 694,28	0,95	5 303,94	1,80	-2 609	-49,19
631100 TAXES SUR LES SALAIRES	1 076,00	0,38	3 508,00	1,19	-2 432	-69,32
631300 PART.EMPLOY.A FORM.PROF.	1 618,28	0,57	1 795,94	0,61	-177	-9,85
Salaires et traitements	92 173,40	32,53	101 652,31	34,46	-9 479	-9,31
641000 REMUNERATIONS PERSONNEL	92 473,21	32,63	102 625,04	34,79	-10 152	-9,88
641100 REMUNERATIONS PERSONNEL	417,00	0,15			417	N/S
641200 CONGES PAYES	-716,81	-0,24	-972,73	-0,32	256	26,34
Charges sociales	39 151,99	13,82	41 940,18	14,22	-2 789	-6,64
645000 CHARGES S.S.ET PREVOYANCE	29 321,51	10,35	28 377,78	9,62	944	3,33
645200 MUTUELLE	2 000,74	0,71	1 581,08	0,54	419	26,50
645300 CHARGES S.S.ET PREVOYANCE	7 353,23	2,59	7 521,30	2,55	-168	-2,22
645400 ASSEDIC			4 516,05	1,53	-4 516	-100,00
645850 CHARGES / CP	-10,13	0,00	-528,00	-0,17	518	98,11
647500 MEDECINE DU TRAVAIL	486,64	0,17	471,97	0,16	15	3,18
Autres charges de personnel						
Subventions accordées par l'association						
Dotations aux amortissements	8 241,07	2,91	14 210,04	4,82	-5 969	-42,00
681120 DOT.AUX AMORTISSEMENTS	8 241,07	2,91	14 210,04	4,82	-5 969	-42,00
Dotations aux provisions	1 393,00	0,49	13 319,00	4,52	-11 926	-89,53

COMPTE DE RÉSULTAT (suite)	Exercice clos le 31/12/2011 (12 mois)		Exercice précédent 31/12/2010 (12 mois)		Variation absolue (12 mois)	%
681500 DOT.PROV.RISQ.& CHRG.EXPL	1 393,00	0,49	13 319,00	4,52	-11 926	-89,53
(-)Engagements à réaliser sur ressources affectées						
Autres charges	0,35	0,00	8,00	0,00	-8	-100,00
658000 CHARGES DIV.GEST.COURANTE	0,35	0,00	8,00	0,00	-8	-100,00
Total des charges d'exploitation (I)	267 554,42	94,42	289 156,51	98,03	-21 602	
Quote-part de résultat sur opérations communes (II)						
CHARGES FINANCIERES:						
Dotations financières aux amortissements et provisions						
Intérêts et charges assimilées	81,59	0,03	138,07	0,05	-57	-41,29
661000 CHARGES D'INTERETS	81,59	0,03			81	N/S
661100 CHARGES D'INTERETS			138,07	0,05	-138	-100,00
Différences négatives de change						
Charges nettes sur cessions de valeurs mobilières placements						
Total des charges financières (III)	81,59	0,03	138,07	0,05	-57	-41,29
CHARGES EXCEPTIONNELLES:						
Sur opérations de gestion	8 191,54	2,89	9 482,00	3,21	-1 291	-13,61
671000 CHARGES EXCEP./OP.GESTION	6 529,00	2,30			6 529	N/S
672000 CHARGES EXPLOIT./EXER.ANT	1 662,54	0,59	9 482,00	3,21	-7 820	-82,46
Sur opérations en capital						
Dotations exceptionnelles aux amortissements et provisions	14 026,69	4,95			14 026	N/S
687500 DOT.AUX PROV.RISQUE ET CH EXCE	14 026,69	4,95			14 026	N/S
Total des charges exceptionnelles (IV)	22 218,23	7,84	9 482,00	3,21	12 736	-134,32
Participation des salariés aux résultats (V)						
Impôts sur les sociétés (VI)						
TOTAL DES CHARGES (I + II + III + IV + V + VI)	289 854,24	102,29	298 776,58	101,30	-8 922	-2,98
SOLDE CREDITEUR = EXCEDENT						
TOTAL GENERAL	289 854,24	102,29	298 776,58	101,30	-8 922	-2,98

EVALUATION DES CONTRIBUTIONS VOLONTAIRES EN NATURE						
PRODUITS :						
Bénévolat						
Prestations en nature						
Dons en nature						
TOTAL						
CHARGES :						
Secours en nature						
Mise à disposition gratuite de biens et services						
Personnel bénévole						
TOTAL						

Annexes

PREAMBULE

L'exercice social clos le 31/12/2011 a une durée de 12 mois.

L'exercice précédent clos le 31/12/2010 avait une durée de 12 mois.

Le total du bilan de l'exercice avant affectation du résultat est de 160 235,99 E.

Le résultat net comptable est une perte de 2 603,59 E.

Les informations communiquées ci-après font partie intégrante des comptes annuels qui ont été établis le 06/06/2012 par les dirigeants.

REGLES ET METHODES COMPTABLES

Les conventions ci-après ont été appliquées dans le respect du principe de prudence, conformément aux règles de base suivantes :

- continuité de l'exploitation,
- permanence des méthodes comptables d'un exercice à l'autre,
- indépendance des exercices.

Les principales méthodes utilisées sont les suivantes :

- Provisions pour risques et charges : elles sont constituées pour tenir compte des risques financiers existant à la date de clôture des comptes.
- Amortissements de l'actif immobilisé : les biens susceptibles de subir une dépréciation sont amortis selon le mode linéaire ou dégressif sur la base de leur durée de vie économique.

Les immobilisations corporelles sont évaluées à leur coût d'acquisition ou de production, compte tenu des frais nécessaires à la mise en état d'utilisation de ces biens, et après déduction des rabais commerciaux, remises, escomptes de règlements obtenus.

Les décisions suivantes ont été prises au niveau de la présentation des comptes annuels :

- immobilisations décomposables : l'entreprise n'a pas été en mesure de définir les immobilisations décomposables ou la décomposition de celles-ci ne présente pas d'impact significatif,
- immobilisations non décomposables : bénéficiant des mesures de tolérance, l'entreprise a opté pour le maintien des durées d'usage pour l'amortissement des biens non décomposés.

Engagements pris en matière de retraite:

Les engagements de POINT LOGEMENT JEUNE concernant les indemnités de départ à la retraite sont comptabilisés par le biais d'une provision pour charges.

Le montant de cette provision est obtenu par la méthode rétrospective en droits proratisés temporis; cette provision correspond à la valeur actuarielle des droits théoriques acquis par les bénéficiaires en tenant compte d'un pourcentage de probabilité de présence dans l'entreprise à l'âge de la retraite.

En tenant compte d'un taux d'actualisation de 3,20% (taux des OAT 10 ans à la clôture de l'exercice 2011) et d'un taux d'augmentation des salaires de 1,5% (inflation moyenne entre 2010 et 2011), la provision s'élève pour l'exercice 2011 à 14 712€. Les charges sur les engagements en matière de retraite ont été estimées à 5 475€.

Annexes (suite)**NOTES SUR LE BILAN ACTIF****Actif immobilisé**

Les mouvements de l'exercice sont détaillés dans les tableaux ci-dessous :

Immobilisations brutes = 81 097 E

Actif immobilisé	A l'ouverture	Augmentation	Diminution	A la clôture
Immobilisations incorporelles	1 339			1 339
Immobilisations corporelles	82 273	7 695	10 210	79 758
Immobilisations financières				
TOTAL	83 612	7 695	10 210	81 097

Amortissements et provisions d'actif = 66 717 E

Amortissements et provisions	A l'ouverture	Augmentation	Diminution	A la clôture
Immobilisations incorporelles	1 339			1 339
Immobilisations corporelles	67 347	8 241	10 210	65 378
Titres mis en équivalence				
Autres Immobilisations financières				
TOTAL	68 686	8 241	10 210	66 717

Détail des immobilisations et amortissements en fin de période

Nature des biens immobilisés	Montant	Amortis.	Valeur nette	Durée
Logiciels	1 339	1 339	0	1 ans
Inst.tech.mat.outil.indus	5 715	4 971	744	de 3 à 10 ans
Mat.de bureau et informat	71 849	58 863	12 986	de 3 à 7 ans
Mobilier	2 194	1 544	650	5 ans
TOTAL	81 097	66 717	14 380	

Etat des créances = 16 302 E

Etat des créances	Montant brut	A un an	A plus d'un an
Actif immobilisé			
Actif circulant & charges d'avance	16 302	16 302	
TOTAL	16 302	16 302	

Produits à recevoir par postes du bilan = 1 170 E

Produits à recevoir	Montant
Immobilisations financières	
Clients et comptes rattachés	
Autres créances	1 155
Disponibilités	15
TOTAL	1 170

Annexes (suite)

NOTES SUR LE BILAN PASSIF

Provisions = 28 739 E

Nature des provisions	A l'ouverture	Augmentation	Utilisées	Non utilisées	A la clôture
Provisions réalementées					
Provisions pour risques	13 319	1 393			14 712
Provision pour gros tvx		14 027			14 027
TOTAL	13 319	15 420			28 739

Etat des dettes = 71 492 E

Etat des dettes	Montant total	De 0 à 1 an	De 1 à 5 ans	Plus de 5 ans
Etablissements de crédit	7 084	2 511	4 573	
Dettes financières diverses	1 882	1 882		
Fournisseurs	24 022	24 022		
Dettes fiscales & sociales	29 505	29 505		
Dettes sur immobilisations				
Autres dettes				
Produits constatés d'avance	9 000	9 000		
TOTAL	71 492	66 919	4 573	

Charges à payer par postes du bilan = 24 018 E

Charges à payer	Montant
Emp. & dettes établ. de crédit	19
Emp. & dettes financières div.	
Fournisseurs	11 747
Dettes fiscales & sociales	12 252
Autres dettes	
TOTAL	24 018

Produits constatés d'avance = 9 000 E

Les produits constatés d'avance ne sont composés que de produits ordinaires dont la répercussion sur le résultat est reportée à un exercice ultérieur.

Suivi des Fonds Associatifs

Libellé	Solde au début de l'exercice	Augmentations	Diminutions	Solde à la fin de l'exercice
	A	B	C	D = A + B - C
Fonds associatifs sans droit de reprise	29 339.72			29 339.72
- Patrimoine intégré				
- Fonds statutaires				
- Subventions d'investissement non renouvelables	39 560.12			39 560.12
- Apports sans droit de reprise				
- Legs et donations avec contrepartie d'actif immobilisés				
- Subventions d'investissement affectées à des biens renouvelables				
Ecart de réévaluation sur des biens sans droit de reprise				
Réserves statutaires ou contractuelles				
Réserves réglementées				
Autres réserves				
Report à nouveau (débitaire)	-5 812.64		-478.18	-6 290.82
Résultat de l'exercice	-478.18		-2 125.41	-2 603.59
Fonds associatifs avec droit de reprise				
- Apports				
- Legs et donations				
- Subventions d'investissement sur biens renouvelables				
Résultat sous contrôle des tiers financeurs				
Ecart de réévaluation sur des biens avec droit de reprise				
Subventions d'investissement sur des biens non renouvelables				
Provisions réglementées				
Droits des propriétaires (Commodat)				
Total	62 609.02		-2 603.59	60 005.43

Annexes (suite)

AUTRES INFORMATIONS

Rémunération des dirigeants

Cette information n'est pas mentionnée dans la présente Annexe, car elle conduirait indirectement à donner une rémunération individuelle.

Annexes (suite)

DETAIL DES POSTES CONCERNES PAR LE CHEVAUCHEMENT D'EXERCICE

Les comptes détaillés dans les tableaux suivants concernent les écritures comptables relatives à l'indépendance des exercices.

Produits à recevoir = 1 170 E

Produits à recevoir sur autres créances	Montant
Frs avoir a recevoir(409800)	108
Divers produits a recevoir(468700)	1 047
TOTAL	1 155

Produits à recevoir sur disponibilités	Montant
Interets a recevoir(518700)	15
TOTAL	15

Charges à payer = 24 018 E

Emprunts & dettes auprès des étab. De crédit	Montant
Interets courus /emprunts(168800)	15
Interets courus a payer(518600)	4
TOTAL	19

Dettes fournisseurs et comptes rattachés	Montant
Fourn. fact.non parvenues(408100)	11 747
TOTAL	11 747

Dettes fiscales et sociales	Montant
Dettes prov./conges payes(428200)	5 913
Charg.soc./conges a payer(438200)	3 645
Etat charges a payer(448600)	2 694
TOTAL	12 252

Produits constatés d'avance = 9 000 E

Produits constatés d'avance	Montant
Produits constat.d'avance(487000)	9 000
TOTAL	9 000


Annexes (suite)

RÉSULTATS DES 5 DERNIERS EXERCICES

Art : 133 et 148 du décret sur les sociétés commerciales

Tableau

Nature des Indications / Périodes	31/12/2011	31/12/2010	31/12/2009	31/12/2008	31/12/2007
Durée de l'exercice	12 mois	12 mois	12 mois	12 mois	mois
I - Situation financière en fin d'exercice					
a) Capital social					
b) Nombre d'actions émises					
c) Nombre d'obligations convertibles en actions					
II - Résultat global des opérations effectives					
a) Chiffre d'affaires hors taxes					
b) Bénéfice avant impôt, amortissements & provisions	7 030	27 051	9 964	13 762	
c) Impôt sur les bénéfices					
d) Bénéfice après impôt, mais avant amortissements & provisions	7 030	27 051	9 964	13 762	
e) Bénéfice après impôt, amortissements & provisions	-2 604	-478	-4 365	516	
f) Montants des bénéfices distribués					
g) Participation des salariés					
III - Résultat des opérations réduit à une seule action					
a) Bénéfice après impôt, mais avant amortissements					
b) Bénéfice après impôt, amortissements provisions					
c) Dividende versé à chaque action					
IV - Personnel :					
a) Nombre de salariés					
b) Montant de la masse salariale	92 173	101 652	101 927	85 853	
c) Montant des sommes versées au titre des avantages sociaux	39 152	41 940	41 153	31 791	



ASSOCIATION POINT LOGEMENT JEUNES

Centre Jean Monnet I
Entrée Rhénanie
6 avenue de Paris
Bâtiment D
62400 BETHUNE

RAPPORTS DU COMMISSAIRE AUX COMPTES

Exercice clos le 31 décembre 2011

☐ **Siège Social**

149 rue du 11 novembre
BP 30215 – 59503 DOUAI CEDEX
Tél. 03.27.08.02.40
Fax 03.27.97.75.43

☐ **Bureau de Lille**

9 rue Delesalle – Z.A. du Pré Catelan
59110 LA MADELEINE LEZ LILLE
Tél. 03.20.74.64.40
Fax 03.27.97.75.43

☐ **Bureau de Lens**

9 rue du Champ de Mars
BP 209 - 62304 LENS CEDEX
Tél. 03.21.28.10.10
Fax 03.27.97.75.43

www.aequitas.fr

Contact aequitas.fr

Pour le développement durable de votre entreprise ©

SOCIETE D'EXPERTISE COMPTABLE ET
DE COMMISSARIAT AUX COMPTES

INSCRITE AU TABLEAU DE L'ORDRE DE LILLE
MEMBRE DE LA COMPAGNIE REGIONALE DE DOUAI

Jean-François DARROUSEZ
Arnaud DHAUSSY
Marc DUBOIS
Hervé JOORIS
Bernard MESSEANT
Benoît VANDERSCHULDEN

ASSOCIES GERANTS

Sylvain CRETON
Christophe LEWANDOWSKI
Ingrid SIKORSKI

ASSOCIÉS

ASSOCIATION POINT LOGEMENT JEUNES

Centre Jean Monnet I
Entrée Rhénanie
6 avenue de Paris
Bâtiment D
62400 BETHUNE

-o0o-

**RAPPORT DU COMMISSAIRE AUX COMPTES
SUR LES COMPTES ANNUELS**

Exercice clos le 31 décembre 2011

SOCIETE D'EXPERTISE COMPTABLE
ET DE COMMISSARIAT AUX COMPTES


Inscrite au Tableau de l'Ordre de LILLE
Membre de la Compagnie Régionale de DOUAI

Jean-François DARROUSEZ
Arnaud DHAUSSY
Marc DUBOIS
Hervé JOORIS
Bernard MESSEANT
Benoit VANDERSCHULDEN

Associés Gérants

Sylvain CRETON
Christophe LEWANDOWSKI
Ingrid SIKORSKI

Associés



Pour le développement
durable de votre entreprise ©

Mesdames, Messieurs les Administrateurs et
Membres de l'Association
POINT LOGEMENT JEUNES

RAPPORT DU COMMISSAIRE AUX COMPTES SUR LES COMPTES ANNUELS **Exercice clos le 31 Décembre 2011**

Mesdames, Messieurs,

En exécution de la mission qui nous a été confiée par votre Assemblée Générale, nous vous présentons notre rapport relatif à l'exercice clos le 31 décembre 2011 sur :

- le contrôle des comptes annuels de l'Association POINT LOGEMENT JEUNES, tels qu'ils sont joints au présent rapport,
- la justification de nos appréciations,
- les vérifications et informations spécifiques prévues par la loi.

Les comptes annuels ont été arrêtés par votre Conseil d'Administration. Il nous appartient, sur la base de notre audit, d'exprimer une opinion sur ces comptes.

I - OPINION SUR LES COMPTES ANNUELS

Nous avons effectué notre audit selon les normes d'exercice professionnel applicables en France ; ces normes requièrent la mise en œuvre de diligences permettant d'obtenir l'assurance raisonnable que les comptes annuels ne comportent pas d'anomalies significatives. Un audit consiste à vérifier, par sondages ou au moyen d'autres méthodes de sélection, les éléments justifiant des montants et informations figurant dans les comptes annuels. Il consiste également à apprécier les principes comptables suivis, les estimations significatives retenues et la présentation d'ensemble des comptes. Nous estimons que les éléments que nous avons collectés sont suffisants et appropriés pour fonder notre opinion.

Nous certifions que les comptes annuels sont, au regard des règles et principes comptables français, réguliers et sincères et donnent une image fidèle du résultat des opérations de l'exercice écoulé ainsi que de la situation financière et du patrimoine de l'Association à la fin de cet exercice.

Merci de répondre à l'adresse cochée :

www.aequitas.fr
Fax 03 27 97 75 43

Siège social
149, rue du 11 Novembre
BP 30215
59503 DOUAI Cedex
Tél. 03 27 08 02 40
douai@aequitas.fr

Bureau de Lille
9, rue Delesalle
ZA du pré Catelan
59110 LA MADELEINE LEZ LILLE
Tél. 03 20 74 64 40
lille@aequitas.fr

Bureau de Lens
9, rue du Champ de Mars
BP 209
62304 LENS Cedex
Tél. 03 21 28 10 10
lens@aequitas.fr

II – JUSTIFICATION DES APPRECIATIONS

En application des dispositions de l'article L. 823-9 du Code de commerce, relatives à la justification de nos appréciations, nous vous informons que les appréciations auxquelles nous avons procédé ont porté sur le caractère approprié des principes comptables appliqués et sur le caractère raisonnable des estimations significatives retenues.

Les appréciations ainsi portées s'inscrivent dans le cadre de notre démarche d'audit des comptes annuels, pris dans leur ensemble, et ont donc contribué à la formation de notre opinion exprimée dans la première partie de ce rapport.

III - VERIFICATIONS ET INFORMATIONS SPECIFIQUES

Nous avons également procédé, conformément aux normes d'exercice professionnel applicables en France, aux vérifications spécifiques prévues par la loi.

Nous n'avons pas d'observation à formuler sur la sincérité et la concordance avec les comptes annuels des informations données dans le rapport de votre trésorier et dans les documents adressés aux adhérents sur la situation financière et les comptes annuels.


A La Madeleine, le 4 juin 2012.

Pour AEQUITAS



Marc DUBOIS

Commissaire aux Comptes
Membre de la Compagnie Régionale
de DOUAI




BILAN ACTIF

Période du 01/01/2011 au 31/12/2011

Présenté en Euros

ACTIF	Exercice clos le				Exercice précédent	
	Brut	Amort. & Prov	Net	%	Net	%
IMMOBILISATIONS INCORPORELLES:						
Frais d'établissement						
Frais de recherche et développement						
Concessions, brevets, droits similaires	1 339,26	1 339,26				
Fonds commercial						
Autres immobilisations incorporelles						
Immobilisations incorporelles en cours						
Avances & acomptes sur immobilisations incorporelles						
IMMOBILISATIONS CORPORELLES:						
Terrains						
Constructions						
Installations techniques, matériel & outillage industriels	5 715,01	4 971,01	744,00	0,46	1 285,70	1,23
Autres immobilisations corporelles	74 042,86	60 406,93	13 635,93	8,51	13 640,24	13,06
Immobilisations grevées de droit						
Immobilisations corporelles en cours						
Avances & acomptes sur immobilisations corporelles						
IMMOBILISATIONS FINANCIERES:						
Participations						
Créances rattachées à des participations						
Titres immobilisés de l'activité de portefeuille						
Autres titres immobilisés						
Prêts						
Autres immobilisations financières						
TOTAL (I)	81 097,13	66 717,20	14 379,93	8,97	14 925,94	14,29
STOCKS ET EN COURS:						
Matières premières, approvisionnements						
En cours de production de biens et services						
Produits intermédiaires et finis						
Marchandises						
Avances & acomptes versés sur commandes						
Créances usagers et comptes rattachés	1 899,00		1 899,00	1,19	1 002,00	0,96
Autres créances						
. Fournisseurs débiteurs						
. Personnel						
. Organismes sociaux						
. Etat, impôts sur les bénéfices						
. Etat, taxes sur le chiffre d'affaires						
. Autres	14 403,24		14 403,24	8,69	10 994,75	10,52
Valeurs mobilières de placement						
Disponibilités	129 553,82		129 553,82	80,85	77 550,12	74,23
Charges constatées d'avance						
TOTAL (II)	145 856,06		145 856,06	91,03	89 546,87	85,71
Charges à répartir sur plusieurs exercices (III)						
Primes de remboursement des emprunts (IV)						
Ecarts de conversion actif (V)						
TOTAL ACTIF	226 953,19	66 717,20	160 235,99	100,00	104 472,81	100,00



Période du 01/01/2011 au 31/12/2011

Présenté en Euros

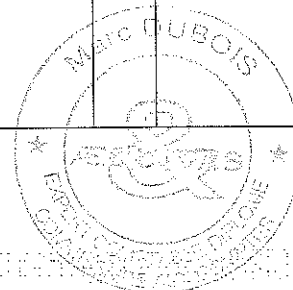
PASSIF	Exercice clos le		Exercice précédent	
	31/12/2011		31/12/2010	
	(12 mois)		(12 mois)	
FONDS ASSOCIATIFS ET RESERVES:				
FONDS PROPRES				
Fonds associatifs sans droit de reprise	68 899,84	43,00	68 899,84	65,95
Ecart de réévaluation				
Réserves				
Report à nouveau	-6 290,82	-3,92	-5 812,64	-5,55
Résultat de l'exercice	-2 603,59	-1,61	-478,18	-0,45
AUTRES FONDS ASSOCIATIFS				
-Fonds associatifs avec droit de reprise				
. Apports				
. Legs et donation				
. Résultats sous contrôle de tiers financeurs				
-Ecart de réévaluation				
-Subventions d'investissement sur biens non renouvelables				
-Provisions réglementées				
-Droits des propriétaires (commodat)				
TOTAL (I)	60 005,43	37,45	62 609,02	59,93
PROVISIONS POUR RISQUES ET CHARGES	28 738,69	17,93	13 319,00	12,75
TOTAL (II)	28 738,69	17,93	13 319,00	12,75
FONDS DEDIÉS				
. Sur subventions de fonctionnement				
. Sur autres ressources				
TOTAL (III)				
DETTES				
Emprunts et dettes assimilées	8 965,80	5,59	4 811,82	4,61
Avances & acomptes reçus sur commandes en cours				
Fournisseurs et comptes rattachés	24 021,50	14,99	7 266,26	6,95
Autres	29 504,57	18,41	16 466,71	15,76
Produits constatés d'avance	9 000,00	5,62		
TOTAL (IV)	71 491,87	44,62	28 544,79	27,32
Ecart de conversion passif (V)				
TOTAL PASSIF	160 235,99	100,00	104 472,81	100,00

ENGAGEMENTS REÇUS

Legs nets à réaliser :

- acceptés par les organes statutairement compétents
- autorisés par l'organisme de tutelle

Dons en nature restant à vendre

ENGAGEMENTS DONNÉS

COMPTE DE RÉSULTAT

Période du 01/01/2011 au 31/12/2011

Présenté en Euros

COMPTE DE RÉSULTAT		Exercice clos le 31/12/2011 (12 mois)		Exercice précédent 31/12/2010 (12 mois)		Variation absolue (12 mois)		%	
	France	Exportation	Total	%	Total	%	Variation	%	
PRODUITS D'EXPLOITATION:									
Ventes de marchandises									
Production vendue de biens									
Prestations de services									
Montants nets produits d'expl.									
AUTRES PRODUITS D'EXPLOITATION:									
Production stockée									
Production immobilisée									
Subventions d'exploitation			243 244,76	85,64	249 297,76	84,52	-6 053	-2,42	
Dons									
Cotisations									
Legs et donation									
Produits liés à des financements réglementaires									
(+) Report des ressources non utilisées des exercices antérieurs			35 778,00	12,63	38 069,00	12,91	-2 291	-6,01	
Autres produits									
Reprise de provisions			4 351,57	1,54	7 589,76	2,57	-3 238	-42,66	
Transfert de charges									
Sous-total des autres produits d'exploitation			283 374,33	100,00	294 956,52	100,00	-11 582	-3,92	
Total des produits d'exploitation (I)			283 374,33	100,00	294 956,52	100,00	-11 582	-3,92	
Quotes-parts d'éléments du fonds associatif virées au compte de résultat (II)									
PRODUITS FINANCIERS:									
De participations			66,48	0,02	61,73	0,02	5	8,20	
D'autres valeurs mobilières et créances d'actif									
Autres intérêts et produits assimilés			949,24	0,33	406,61	0,14	543	133,74	
Reprises sur provisions et transferts de charges									
Différences positives de change									
Produits nets sur cessions valeurs mobilières placement									
Total des produits financiers (III)			1 015,72	0,36	468,34	0,16	547	116,88	
PRODUITS EXCEPTIONNELS:									
Sur opérations de gestion			1 664,00	0,58	2 873,54	0,97	-1 209	-42,07	
Sur opérations en capital			1 196,60	0,42			1 196	N/S	
Reprises sur provisions et transferts de charges									
Total des produits exceptionnels (IV)			2 860,60	1,01	2 873,54	0,97	-13	-0,44	
TOTAL DES PRODUITS (I + II + III + IV)			287 250,65	101,37	298 298,40	101,13	-11 048	-3,69	
SOLDE DEBITEUR = DÉFICIT			-2 603,59	-0,91	-478,18	-0,15	-2 125	-44,55	
TOTAL GENERAL			289 854,24	102,29	298 776,58	101,30	-8 922	-2,98	
CHARGES D'EXPLOITATION:									
Achats de marchandises et de matières premières									
Variation de stock marchandises et matières premières									
Autres achats non stockés			22 150,05	7,82	20 345,81	6,90	1 805	8,87	
Services extérieurs			89 589,81	31,62	79 584,74	26,38	10 005	12,57	
Autres services extérieurs			12 160,47	4,29	12 792,49	4,34	-632	-4,93	
Impôts, taxes et versements assimilés			2 694,28	0,95	5 303,94	1,80	-2 609	-49,19	
Salaires et traitements			92 173,40	32,53	101 652,31	34,46	-9 479	-9,81	
Charges sociales			39 151,99	13,82	41 940,18	14,22	-2 789	-6,64	
Autres charges de personnel									


COMPTE DE RÉSULTAT

Période du 01/01/2011 au 31/12/2011

Présenté en Euros

COMPTE DE RÉSULTAT (suite)	Exercice clos le 31/12/2011 (12 mois)		Exercice précédent 31/12/2010 (12 mois)		Variation absolue (12 mois)	%
Subventions accordées par l'association						
Dotations aux amortissements	8 241,07	2,91	14 210,04	4,62	-5 969	-42,00
Dotations aux provisions	1 393,00	0,49	13 319,00	4,52	-11 926	-89,53
(-) Engagements à réaliser sur ressources affectées						
Autres charges	0,35	0,00	8,00	0,00	-8	-100,00
Total des charges d'exploitation (I)	267 554,42	94,42	289 156,51	98,03	-21 602	
Quote-part de résultat sur opérations communes (II)						
CHARGES FINANCIERES:						
Dotations financières aux amortissements et provisions						
Intérêts et charges assimilées	81,59	0,03	138,07	0,05	-57	-41,29
Différences négatives de change						
Charges nettes sur cessions de valeurs mobilières placements						
Total des charges financières (III)	81,59	0,03	138,07	0,05	-57	-41,29
CHARGES EXCEPTIONNELLES:						
Sur opérations de gestion	8 191,54	2,89	9 482,00	3,21	-1 291	-13,61
Sur opérations en capital						
Dotations exceptionnelles aux amortissements et provisions	14 026,69	4,95			14 026	N/S
Total des charges exceptionnelles (IV)	22 218,23	7,84	9 482,00	3,21	12 736	134,82
Participation des salariés aux résultats (V)						
Impôts sur les sociétés (VI)						
TOTAL DES CHARGES (I + II + III + IV + V + VI)	289 854,24	102,29	298 776,58	101,30	-8 922	-2,98
SOLDE CREDITEUR = EXCEDENT						
TOTAL GENERAL	289 854,24	102,29	298 776,58	101,30	-8 922	-2,98

EVALUATION DES CONTRIBUTIONS VOLONTAIRES EN NATURE						
PRODUITS :						
Bénévolat						
Prestations en nature						
Dons en nature						
TOTAL						
CHARGES :						
Secours en nature						
Mise à disposition gratuite de biens et services						
Personnel bénévole						
TOTAL						



Annexes

PREAMBULE

L'exercice social clos le 31/12/2011 a une durée de 12 mois.

L'exercice précédent clos le 31/12/2010 avait une durée de 12 mois.

Le total du bilan de l'exercice avant affectation du résultat est de 160 235,99 E.

Le résultat net comptable est une perte de 2 603,59 E.

Les informations communiquées ci-après font partie intégrante des comptes annuels qui ont été établis le 06/06/2012 par les dirigeants.

RÈGLES ET METHODES COMPTABLES

Les conventions ci-après ont été appliquées dans le respect du principe de prudence, conformément aux règles de base suivantes :

- continuité de l'exploitation,
- permanence des méthodes comptables d'un exercice à l'autre,
- indépendance des exercices.


Les principales méthodes utilisées sont les suivantes :

- Provisions pour risques et charges : elles sont constituées pour tenir compte des risques financiers existant à la date de clôture des comptes.
- Amortissements de l'actif immobilisé : les biens susceptibles de subir une dépréciation sont amortis selon le mode linéaire ou dégressif sur la base de leur durée de vie économique.

Les immobilisations corporelles sont évaluées à leur coût d'acquisition ou de production, compte tenu des frais nécessaires à la mise en état d'utilisation de ces biens, et après déduction des rabais commerciaux, remises, escomptes de règlements obtenus.

Les décisions suivantes ont été prises au niveau de la présentation des comptes annuels :

- immobilisations décomposables : l'entreprise n'a pas été en mesure de définir les immobilisations décomposables ou la décomposition de celles-ci ne présente pas d'impact significatif,
- immobilisations non décomposables : bénéficiant des mesures de tolérance, l'entreprise a opté pour le maintien des durées d'usage pour l'amortissement des biens non décomposés.



Engagements pris en matière de retraite:

Les engagements de POINT LOGEMENT JEUNE concernant les indemnités de départ à la retraite sont comptabilisés par le biais d'une provision pour charges.

Le montant de cette provision est obtenu par la méthode rétrospective en droits proratisés temporis: cette provision correspond à la valeur actuarielle des droits théoriques acquis par les bénéficiaires en tenant compte d'un pourcentage de probabilité de présence dans l'entreprise à l'âge de la retraite.

En tenant compte d'un taux d'actualisation de 3,20% (taux des OAT 10 ans à la clôture de l'exercice 2011) et d'un taux d'augmentation des salaires de 1,5% (inflation moyenne entre 2010 et 2011), la provision s'élève pour l'exercice 2011 à 14 712€. Les charges sur les engagements en matière de retraite ont été estimées à 5 475€.

Annexes (suite)

NOTES SUR LE BILAN ACTIF

Actif immobilisé

Les mouvements de l'exercice sont détaillés dans les tableaux ci-dessous :

Immobilisations brutes = 81 097 E


Actif immobilisé	A l'ouverture	Augmentation	Diminution	A la clôture
Immobilisations incorporelles	1 339			1 339
Immobilisations corporelles	82 273	7 695	10 210	79 758
Immobilisations financières				
TOTAL	83 612	7 695	10 210	81 097

Amortissements et provisions d'actif = 66 717 E

Amortissements et provisions	A l'ouverture	Augmentation	Diminution	A la clôture
Immobilisations incorporelles	1 339			1 339
Immobilisations corporelles	67 347	8 241	10 210	65 378
Titres mis en équivalence				
Autres Immobilisations financières				
TOTAL	68 686	8 241	10 210	66 717

Détail des immobilisations et amortissements en fin de période

Nature des biens immobilisés	Montant	Amortis.	Valeur nette	Durée
Logiciels	1 339	1 339	0	1 ans
Inst.tech.mat.outil.indus	5 715	4 971	744	de 3 à 10 ans
Mat.de bureau et informat	71 849	58 863	12 986	de 3 à 7 ans
Mobilier	2 194	1 544	650	5 ans
TOTAL	81 097	66 717	14 380	




Etat des créances = 16 302 E

Etat des créances	Montant brut	A un an	A plus d'un an
Actif immobilisé			
Actif circulant & charges d'avance	16 302	16 302	
TOTAL	16 302	16 302	

Produits à recevoir par postes du bilan = 1 170 E

Produits à recevoir	Montant
Immobilisations financières	
Clients et comptes rattachés	
Autres créances	1 155
Disponibilités	15
TOTAL	1 170



Annexes (suite)

NOTES SUR LE BILAN PASSIF

Provisions = 28 739 E

Nature des provisions	A l'ouverture	Augmentation	Utilisées	Non utilisées	A la clôture
Provisions réalementées					
Provisions pour risques	13 319	1 393			14 712
Provision pour gros tx		14 027			14 027
TOTAL	13 319	15 420			28 739

Etat des dettes = 71 492 E

Etat des dettes	Montant total	De 0 à 1 an	De 1 à 5 ans	Plus de 5 ans
Etablissements de crédit	7 084	2 511	4 573	
Dettes financières diverses	1 882	1 882		
Fournisseurs	24 022	24 022		
Dettes fiscales & sociales	29 505	29 505		
Dettes sur immobilisations				
Autres dettes				
Produits constatés d'avance	9 000	9 000		
TOTAL	71 492	66 919	4 573	

Charges à payer par postes du bilan = 24 018 E


Charges à payer	Montant
Emp. & dettes établ. de crédit	19
Emp. & dettes financières div.	
Fournisseurs	11 747
Dettes fiscales & sociales	12 252
Autres dettes	
TOTAL	24 018

Produits constatés d'avance = 9 000 E

Les produits constatés d'avance ne sont composés que de produits ordinaires dont la répercussion sur le résultat est reportée à un exercice ultérieur.

Suivi des Fonds Associatifs

Libellé	Solde au début de l'exercice	Augmentations	Diminutions	Solde à la fin de l'exercice
	A			B
Fonds associatifs sans droit de reprise	29 339.72			29 339.72
- Patrimoine intégré				
- Fonds statutaires				
- Subventions d'investissement non renouvelables	39 560.12			39 560.12
- Apports sans droit de reprise				
- Legs et donations avec contrepartie d'actif immobilisés				
- Subventions d'investissement affectées à des biens renouvelables				
Ecart de réévaluation sur des biens sans droit de reprise				
Réserves statutaires ou contractuelles				
Réserves réglementées				
Autres réserves				
Report à nouveau (débitaire)	-5 812.64		-478.18	-6 290.82
Résultat de l'exercice	-478.18		-2 125.41	-2 603.59
Fonds associatifs avec droit de reprise				
- Apports				
- Legs et donations				
- Subventions d'investissement sur biens renouvelables				
Résultat sous contrôle des tiers financeurs				
Ecart de réévaluation sur des biens avec droit de reprise				
Subventions d'investissement sur des biens non renouvelables				
Provisions réglementées				
Droits des propriétaires (Commodat)				
Total	62 609.02		-2 603.59	60 005.43




Annexes (suite)

AUTRES INFORMATIONS

Rémunération des dirigeants

Cette information n'est pas mentionnée dans la présente Annexe, car elle conduirait indirectement à donner une rémunération individuelle.



Annexes (suite)

DETAIL DES POSTES CONCERNES PAR LE CHEVAUCHEMENT D'EXERCICE

Les comptes détaillés dans les tableaux suivants concernent les écritures comptables relatives à l'indépendance des exercices.

Produits à recevoir = 1 170 E

Produits à recevoir sur autres créances	Montant
Frs avoir à recevoir(409800)	108
Divers produits à recevoir(468700)	1 047
TOTAL	1 155

Produits à recevoir sur disponibilités	Montant
Interets à recevoir(518700)	15
TOTAL	15

Charges à payer = 24 018 E

Emprunts & dettes auprès des étab. De crédit	Montant
Interets courus /emprunts(168800)	15
Interets courus à payer(518600)	4
TOTAL	19

Dettes fournisseurs et comptes rattachés	Montant
Fourn. fact.non parvenues(408100)	11 747
TOTAL	11 747

Dettes fiscales et sociales	Montant
Dettes prov./conges payes(428200)	5 913
Charg.soc./conges à payer(438200)	3 645
Etat charges à payer(448600)	2 694
TOTAL	12 252

Produits constatés d'avance = 9 000 E

Produits constatés d'avance	Montant
Produits constat.d'avance(487000)	9 000
TOTAL	9 000

ASSOCIATION POINT LOGEMENT JEUNES

Centre Jean Monnet I
Entrée Rhénanie
6 avenue de Paris
Bâtiment D
62400 BETHUNE

-o0o-

RAPPORT SPECIAL DU COMMISSAIRE AUX COMPTES SUR LES CONVENTIONS REGLEMENTEES

**Réunion de l'organe délibérant relative à l'approbation des comptes
de l'exercice clos le 31 décembre 2011**

SOCIETE D'EXPERTISE COMPTABLE
ET DE COMMISSARIAT AUX COMPTES


Inscrite au Tableau de l'Ordre de LILLE
Membre de la Compagnie Régionale de DOUAI

Jean-François DARROUSEZ
Arnaud DHAUSSY
Marc DUBOIS
Hervé JOORIS
Bernard MESSEANT
Benôit VANDERSCHULDEN

Associés Gérants

Sylvain CRETON
Christophe LEWANDOWSKI
Ingrid SIKORSKI

Associés



Pour le développement
durable de votre entreprise ©

Mesdames, Messieurs les Administrateurs et
Membres de l'Association
POINT LOGEMENT JEUNES

RAPPORT SPECIAL DU COMMISSAIRE AUX COMPTES SUR LES CONVENTIONS REGLEMENTEES

Réunion de l'organe délibérant relative à l'approbation des comptes de l'exercice clos le
31 décembre 2011

Mesdames, Messieurs,

En notre qualité de commissaire aux comptes de votre association, nous vous présentons notre rapport sur les conventions réglementées.

Il nous appartient de vous communiquer, sur la base des informations qui nous ont été données, les caractéristiques et les modalités essentielles des conventions dont nous avons été avisés ou que nous aurions découvertes à l'occasion de notre mission, sans avoir à nous prononcer sur leur utilité et leur bien fondé ni à rechercher l'existence d'autres conventions. Il vous appartient, selon les termes de l'article R. 612-6 du code de commerce, d'apprécier l'intérêt qui s'attachait à la conclusion de ces conventions en vue de leur approbation.


Nous avons mis en œuvre les diligences que nous avons estimé nécessaires au regard de la doctrine professionnelle de la Compagnie nationale des commissaires aux comptes relative à cette mission.

CONVENTIONS SOUMISES A L'APPROBATION DE L'ORGANE DELIBERANT


Nous vous informons qu'il ne nous a été donné avis d'aucune convention passée au cours de l'exercice écoulé à soumettre à l'approbation de l'organe délibérant en application des dispositions de l'article L. 612-5 du code de commerce.

A La Madeleine, le 4 juin 2012.

Pour AEQUITAS


Marc DUBOIS

Commissaire aux Comptes
Membre de la Compagnie Régionale
de DOUAI



Merci de répondre à l'adresse cochée :

www.aequitas.fr

Fax 03 27 97 75 43

Siège social
149, rue du 11 Novembre
BP 30215
59503 DOUAI Cedex
Tél. 03 27 08 02 40
douai@aequitas.fr

Bureau de Lille
9, rue Delesalle
ZA du pré Catelan
59110 LA MADELEINE LEZ LILLE
Tél. 03 20 74 64 40
lille@aequitas.fr

Bureau de Lens
9, rue du Champ de Mars
BP 209
62304 LENS Cedex
Tél. 03 21 28 10 10
lens@aequitas.fr