

MADELEINE BIEGUENG
Expert Comptable
Inscrit au tableau de l'Ordre de Paris
Commissaire aux Comptes
Membre de la Compagnie Régionale de Paris

COMPAGNIE OPOSITO

Association régie par la loi du 1er Juillet 1901

SIEGE SOCIAL : 53 RUE DE MERLAN
93130 NOISY LE SEC

RAPPORT DU COMMISSAIRE AUX COMPTES SUR LES COMPTES ANNUELS

EXERCICE CLOS LE 31 DECEMBRE 2011

COMPAGNIE OPOSITO

Association régie par la loi du 1er Juillet 1901

SIEGE SOCIAL : 53 RUE DE MERLAN
93130 NOISY LE SEC

RAPPORT DU COMMISSAIRE AUX COMPTES SUR LES COMPTES ANNUELS EXERCICE CLOS LE 31 DECEMBRE 2011

AUX MEMBRES DE L'ASSEMBLEE GENERALE,

En exécution de la mission qui nous a été confiée par votre assemblée générale, nous vous présentons notre rapport relatif à l'exercice clos le 31 décembre 2011 sur :

- le contrôle des comptes annuels de l'association « **Compagnie Oposito** », tels qu'ils sont joints au présent rapport,
- la justification de nos appréciations,
- les vérifications spécifiques et les informations prévues par la loi.

Les comptes annuels ont été arrêtés par votre Conseil d'Administration. Il nous appartient, sur la base de notre audit, d'exprimer une opinion sur ces comptes.

1 Opinion sur les comptes annuels

Nous avons effectué notre audit selon les normes d'exercice professionnelles applicables en France ; ces normes requièrent la mise en œuvre de diligences permettant d'obtenir l'assurance raisonnable que les comptes annuels ne comportent pas d'anomalies significatives. Un audit consiste à examiner, par sondages ou au moyen d'autres méthodes de sélection, les éléments justifiant des montants et informations figurant dans les comptes annuels. Il consiste également à apprécier les principes comptables suivis, les estimations significatives retenues et la présentation d'ensemble des comptes. Nous estimons que les éléments que nous avons collectés sont suffisants et appropriés pour fonder notre opinion.

Nous certifions que les comptes annuels sont, au regard des règles et principes comptables français, réguliers et sincères et donnent une image fidèle du résultat des opérations de l'exercice écoulé ainsi que de la situation financière et du patrimoine de l'association à la fin de cet exercice.

2. Justification des appréciations

En application des dispositions de l'article L. 823-9 du Code de commerce relatives à la justification de nos appréciations, nous vous informons que les appréciations auxquelles nous avons procédé ont porté sur le caractère approprié des principes comptables appliqués.

Les appréciations ainsi portées s'inscrivent dans le cadre de notre démarche d'audit des comptes annuels, pris dans leur ensemble, et ont donc contribué à la formation de notre opinion exprimée dans la première partie de ce rapport.

3. Vérifications et informations spécifiques

Nous avons également procédé, conformément aux normes d'exercice professionnelles applicables en France, aux vérifications spécifiques prévues par la loi.

Nous n'avons pas d'observation à formuler sur la sincérité et la concordance avec les comptes annuels des informations données dans le rapport d'activité et dans les documents adressés aux membres sur la situation financière et les comptes annuels.

Fait à Tremblay en France , le 30 avril 2012



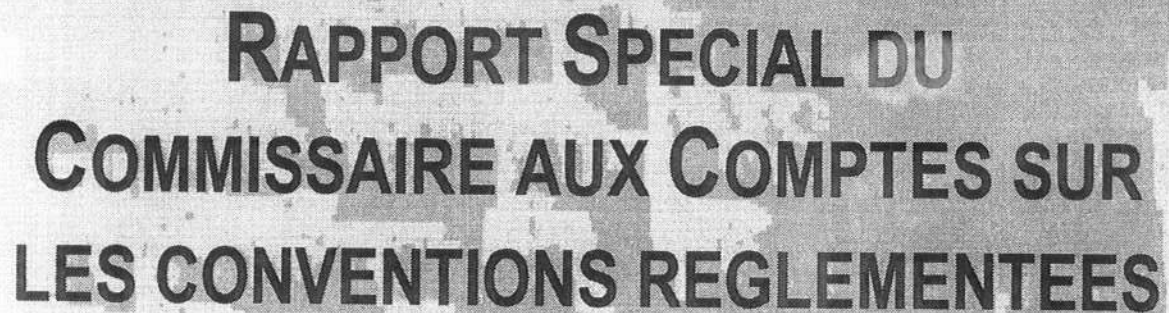
Madeleine BIEGUENG
Commissaire aux comptes

MADELEINE BIEGUENG
Expert Comptable
Inscrit au tableau de l'Ordre de Paris
Commissaire aux Comptes
Membre de la Compagnie Régionale de Paris

COMPAGNIE OPOSITO

Association régie par la loi du 1er Juillet 1901

SIEGE SOCIAL : 53 RUE DE MERLAN
93130 NOISY LE SEC



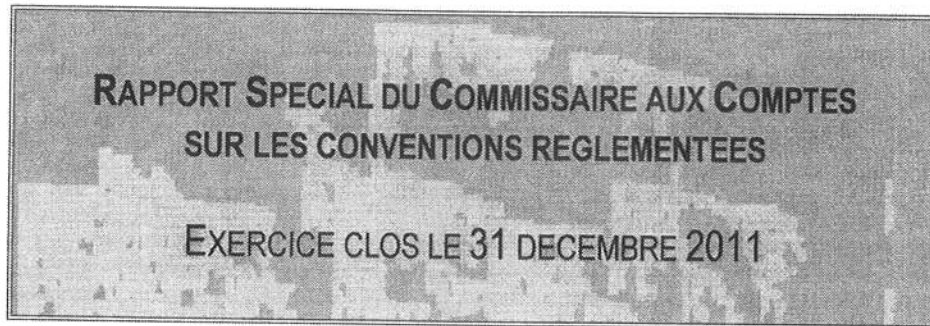
RAPPORT SPECIAL DU COMMISSAIRE AUX COMPTES SUR LES CONVENTIONS REGLEMENTEES

EXERCICE CLOS LE 31 DECEMBRE 2011

COMPAGNIE OPOSITO

Association régie par la loi du 1er Juillet 1901

SIEGE SOCIAL : 53 RUE DE MERLAN
93130 NOISY LE SEC



AUX MEMBRES DE L'ASSEMBLEE GENERALE,

En ma qualité de Commissaires aux comptes de votre Association, je vous présente mon rapport sur les conventions réglementées dont j'ai été avisée. Il n'entre pas dans ma mission de rechercher l'existence de telles conventions.

Nous vous informons qu'il ne nous a été donné avis d'aucune convention visée à l'article L.612-5 du Code de commerce.

Fait à Tremblay-en-France, le 30 avril 2012

A handwritten signature in black ink, appearing to read "Biegueng".



Madeleine BIEGUENG
Commissaire aux Comptes

ASSOC. COMPAGNIE OPOSITO

53 RUE DE MERLAN

93130 NOISY-LE-SEC

01 48 02 80 96



Etats Comptables et Fiscaux

31/12/2011



PERRY

18 Avenue BERLIOZ

93270 SEVRAN

Téléphone : 0607561640



L'exercice clôturé au 31122011 présente un montant total du bilan de 237 880 €
et dégage un résultat de 2 370 €

Les conventions générales comptables ont été appliquées conformément aux hypothèses de base :

- importance relative
- continuité d'exploitation
- permanence des règles et méthodes d'un exercice à l'autre

Les nouvelles règles issues :

- des règlements CRC 2002-10 (du 12 décembre 2002) et 2003-07 (du 12 décembre 2003) sur les amortissements et les dépréciations,
 - du règlement CRC 2004-06 (du 23 novembre 2004) relatif à la définition, la comptabilisation et l'évaluation des actifs,
- ont été mises en application pour la première fois au titre de l'exercice ouvert en 2005, ce qui constitue un changement de méthode comptable.

Le cas échéant, les mesures de simplification visant les petites entreprises ont été appliquées.

La méthode de base retenue pour l'évaluation des éléments inscrits en comptabilité est la méthode des coûts historiques.

Evènements significatifs :

- de l'exercice : Néant
- postérieurs à compter de la clôture : Néant

Immobilisations corporelles :

Les immobilisations corporelles sont évaluées à leur coût d'acquisition (prix d'achat et frais accessoires, hors frais d'acquisition des immobilisations) ou à leur coût de production.

les amortissements pour dépréciation sont calculés suivant le mode linéaire / dégressif en fonction de la durée de vie prévue.

Stocks :

Les stocks sont évalués suivant la méthode << premier entré-premier sorti >>.

Le prix d'achat comprend les droits de douanes et les taxes non récupérables et est diminué des escomptes de règlement.

Créances :

Les créances sont valorisées à leur valeur nominale. Une provision pour dépréciation est constituée lorsque la valeur d'inventaire est inférieure à la valeur comptable.

Subventions :

la ville de Noisy-le-sec met à disposition gracieuse, le local de la rue de Merlan et participe au fonctionnement de l'association en versant une subvention de 14.218 €, elle subventionne les rencontres à hauteur de 31.595 € et participe à l'activité du Centre National des Arts de la Rue à hauteur de 31.595 €.

la DRAC participe au fonctionnement en versant une subvention de 75.829 €, à l'activité du Centre National des Arts de la Rue à hauteur de 146.919 € et aux rencontres à hauteur de 61.895 €.

le C.G. 93 participe au fonctionnement en versant une subvention de 94.786 €

la région participe au fonctionnement en versant une subvention de 87.099 €

l'ONDA a participé au fonctionnement des rencontres en versant une subvention de 4.502€.

Bilan



Bilan Actif

ASSOC. COMPAGNIE OPOSITO

Période du 01/01/11 au 31/12/11

Edition du 03/04/12

RUBRIQUES	BRUT	Amortissements	Net (N) 31/12/2011	Net (N-1) 31/12/2010
IMMOBILISATIONS INCORPORELLES				
Frais d'établissement				
Frais de développement				
Concession, brevets et droits similaires				
Fonds commercial				
Autres immobilisations incorporelles	1 357	1 357		
Avances et acomptes sur immobilisations incorporelles				
TOTAL immobilisations incorporelles :	1 357	1 357		
IMMOBILISATIONS CORPORELLES				
Terrains				
Constructions				
Installations techniques, matériel et outillage industriel	29 825	29 361	464	1 032
Autres immobilisations corporelles	316 889	307 658	9 231	16 260
Immobilisations en cours				
Avances et acomptes				
TOTAL immobilisations corporelles :	346 714	337 019	9 695	17 292
IMMOBILISATIONS FINANCIÈRES				
Participations évaluées par mise en équivalence				
Autres participations	2 194		2 194	2 194
Créances rattachées à des participations				
Autres titres immobilisés	15		15	15
Prêts				
Autres immobilisations financières	6 069		6 069	4 569
TOTAL immobilisations financières :	8 277		8 277	6 777
ACTIF IMMOBILISÉ	356 348	338 376	17 973	24 069
STOCKS ET EN-COURS				
Matières premières et approvisionnement				
Stocks d'en-cours de production de biens				
Stocks d'en-cours production de services				
Stocks produits intermédiaires et finis	995		995	1 479
Stocks de marchandises				
TOTAL stocks et en-cours :	995		995	1 479
CRÉANCES				
Avances, acomptes versés sur commandes				
Créances clients et comptes rattachés	26 039		26 039	54 309
Autres créances	7 183		7 183	31 973
Capital souscrit et appelé, non versé				
TOTAL créances :	33 222		33 222	86 282
DISPONIBILITÉS ET DIVERS				
Valeurs mobilières de placement				18 481
Disponibilités	174 540		174 540	80 021
Charges constatées d'avance	11 150		11 150	2 609
TOTAL disponibilités et divers :	185 690		185 690	101 110
ACTIF CIRCULANT	219 908		219 908	188 870
Frais d'émission d'emprunts à étaler				
Primes remboursement des obligations				
Écarts de conversion actif				
TOTAL GÉNÉRAL	576 256	338 376	237 880	212 939


Bilan Passif

ASSOC. COMPAGNIE OPOSITO

Période du 01/01/11 au 31/12/11
Edition du 03/04/12

RUBRIQUES	Net (N) 31/12/2011	Net (N-1) 31/12/2010
FONDS PROPRES		
Fonds associatifs, sans droit de reprise		
Ecarts de réévaluation dont écart d'équivalence		
Réserves indisponibles		
Réserves statutaires ou contractuelles		
Réserves réglementées		
Autres réserves		
Report à nouveau	139 108	137 073
Résultat de l'exercice	2 370	2 168
TOTAL fonds propres :	141 477	139 240
SUBVENTIONS D'INVESTISSEMENT		
PROVISIONS RÉGLEMENTÉES		
FONDS PROPRES	141 477	139 240
Produits des émissions de titres participatifs		
Avances conditionnées		
AUTRES FONDS PROPRES		
Provisions pour risques		
Provisions pour charges		
PROVISIONS POUR RISQUES ET CHARGES		
DETTES FINANCIÈRES		
Emprunts obligataires convertibles		
Autres emprunts obligataires		
Emprunts et dettes auprès des établissements de crédit	58	101
Emprunts et dettes financières divers		
TOTAL dettes financières :	58	101
AVANCES ET ACOMPTES RECUS SUR COMMANDES EN COURS		
DETTES DIVERSES		
Dettes fournisseurs et comptes rattachés	4 186	7 300
Dettes fiscales et sociales	67 215	53 376
Dettes sur immobilisations et comptes rattachés		
Autres dettes	5 732	12 922
TOTAL dettes diverses :	77 133	73 598
PRODUITS CONSTATÉS D'AVANCES	19 211	
DETTES	96 403	73 699
Ecarts de conversion passif		
TOTAL GÉNÉRAL	237 880	212 939

Compte de Résultat



Compte de Résultat (Première Partie)

ASSOC. COMPAGNIE OPOSITO

Période du 01/01/11 au 31/12/11
Edition du 03/04/12

RUBRIQUES	France	Export	Net (N) 31/12/2011	Net (N-1) 31/12/2010
Ventes de marchandises				
Production vendue de biens				
Production vendue de services	297 838		297 838	680 558
Chiffres d'affaires nets	297 838		297 838	680 558
Production stockée				
Production immobilisée				
Subventions d'exploitation			543 735	529 576
Reprises sur amortissements et provisions, transfert de charges				
Autres produits				
PRODUITS D'EXPLOITATION			841 573	1 210 134
CHARGES EXTERNES				
Achats de marchandises [et droits de douane]			483	654
Variation de stock de marchandises				
Achats de matières premières et autres approvisionnement				
Variation de stock [matières premières et approvisionnement]				
Autres achats et charges externes			301 175	524 704
TOTAL charges externes :			301 658	525 358
IMPOTS, TAXES ET VERSEMENTS ASSIMILÉS			9 987	15 319
CHARGES DE PERSONNEL				
Salaires et traitements			337 091	429 612
Charges sociales			145 948	191 823
TOTAL charges de personnel :			483 040	621 435
DOTATIONS D'EXPLOITATION				
Dotations aux amortissements sur immobilisations			7 596	8 585
Dotations aux provisions sur immobilisations				
Dotations aux provisions sur actif circulant				
Dotations aux provisions pour risques et charges				
TOTAL dotations d'exploitation :			7 596	8 585
AUTRES CHARGES D'EXPLOITATION			14 144	21 171
CHARGES D'EXPLOITATION			816 425	1 191 868
RÉSULTAT D'EXPLOITATION			25 148	18 266


Compte de Résultat (Seconde Partie)

ASSOC. COMPAGNIE OPOSITO

Période du 01/01/11 au 31/12/11
Edition du 03/04/12

RUBRIQUES	Net (N) 31/12/2011	Net (N-1) 31/12/2010
RÉSULTAT D'EXPLOITATION	25 148	18 266
Bénéfice attribué ou perte transférée		
Perte supportée ou bénéfice transféré	23 000	23 000
PRODUITS FINANCIERS		
Produits financiers de participation	32	34
Produits des autres valeurs mobilières et créances de l'actif immobilisé		
Autres intérêts et produits assimilés	1 665	791
Reprises sur provisions et transferts de charges		
Différences positives de change		
Produits nets sur cessions de valeurs mobilières de placement		
	1 697	825
CHARGES FINANCIÈRES		
Dotations financières aux amortissements et provisions		
Intérêts et charges assimilées	868	613
Différences négatives de change		
Charges nettes sur cessions de valeurs mobilières de placement		
	868	613
RÉSULTAT FINANCIER	829	211
RÉSULTAT COURANT AVANT IMPOTS	2 976	(4 522)
PRODUITS EXCEPTIONNELS		
Produits exceptionnels sur opérations de gestion	4	11 484
Produits exceptionnels sur opérations en capital		
Reprises sur provisions et transferts de charges		
	4	11 484
CHARGES EXCEPTIONNELLES		
Charges exceptionnelles sur opérations de gestion	165	2 072
Charges exceptionnelles sur opérations en capital		2 310
Dotations exceptionnelles aux amortissements et provisions		
	165	4 382
RÉSULTAT EXCEPTIONNEL	(161)	7 103
Participation des salariés aux résultats de l'entreprise		
Impôts sur les bénéfices	446	413
TOTAL DES PRODUITS	843 273	1 222 443
TOTAL DES CHARGES	840 904	1 220 276
BÉNÉFICE OU PERTE	2 370	2 168

Détail des comptes



Bilan Actif (2050)						
	Brut	Amortissements	Net 31/12/2011	Net N-1 31/12/2010	Variation En valeur	En %
ACTIF IMMOBILISÉ						
Immobilisations incorporelles						
Autres immobilisations incorporelles	1 356,60	1 356,60	0,00	0,00	0,00	
208010 LOGICIELS	1 356,60		1 356,60	1 356,60		
280801 AMORT ACQUISITION LOGIC		1 356,60	-1 356,60	-1 356,60		
Immobilisations corporelles						
Inst. tech., matériel et out. industriels	29 825,06	29 361,41	463,65	1 031,52	-567,87	-55,05
215400 MATERIEL TECHNIQUE	29 825,06		29 825,06	29 825,06		
281540 AMORT.MAT. TECHNIQUE		29 361,41	-29 361,41	-28 793,54	-567,87	1,97
Autres immobilisations corporelles	316 889,29	307 657,79	9 231,50	16 260,07	-7 028,57	-43,23
218100 PRODUCTION EL TORO	243 626,69		243 626,69	243 626,69		
218110 A.A.I. GENERALES	741,00		741,00	741,00		
218200 MATERIEL DE TRANSPORT	44 058,53		44 058,53	44 058,53		
218300 MATERIEL BUREAU, INFOR	12 788,91		12 788,91	12 788,91		
218310 MATERIEL DE SPECTACLE	15 674,16		15 674,16	15 674,16		
281810 DOT.AMORT.TORO		243 626,69	-243 626,69	-243 626,69		
281811 AMORT INST. GALES. SOL P		741,00	-741,00	-741,00		
281820 MATERIEL DE TRANSPORT		35 072,91	-35 072,91	-28 447,91	-6 625,00	23,29
281830 AMORT. MAT. BUREAU ET IN		12 543,03	-12 543,03	-12 139,46	-403,57	3,32
281831 MATERIEL DE SPECTACLE		15 674,16	-15 674,16	-15 674,16		
Immobilisations financières						
Autres participations	2 193,50		2 193,50	2 193,50	0,00	
261100 ACTIONS B.F.C.C.	2 193,50		2 193,50	2 193,50		
Autres titres immobilisés	15,00		15,00	15,00	0,00	
271100 TITRES UCT	15,00		15,00	15,00		
Autres immobilisations financières	6 068,86		6 068,86	4 568,86	1 500,00	32,83
275500 CAUTION CARTE TOTAL	300,00		300,00	300,00		
275501 CAUTION AIR LIQUIDE	158,86		158,86	158,86		
275502 CAUTION LOYER ST.JUST	4 110,00		4 110,00	4 110,00		
275503 CAUTION FLYCAR	1 500,00		1 500,00		1 500,00	
TOTAL (II)	356 348,31	338 375,80	17 972,51	24 068,95	-6 096,44	-25,33
ACTIF CIRCULANT						
Stocks						
Produits intermédiaires et finis	995,40		995,40	1 478,88	-483,48	-32,69
355000 STOCK DE LIVRES	995,40		995,40	1 478,88	-483,48	-32,69
Créances						
Clients et comptes rattachés	26 038,66		26 038,66	54 308,80	-28 270,14	-52,05
411000 CLIENTS DIVERS	26 038,66		26 038,66		26 038,66	
411ATPA ATELIER PARISIEN D URB				358,80	-358,80	-100,00
411ENT EDITIONS L'ENTRETEMPS				1 200,00	-1 200,00	-100,00
411MAV MOSELLE ARTS VIVANTS				52 750,00	-52 750,00	-100,00
Autres créances	7 183,34		7 183,34	31 972,70	-24 789,36	-77,53
401000 FOURNISSEURS DIVERS	5 984,24		5 984,24		5 984,24	
401GOD GODET				10,37	-10,37	-100,00
401SERS SERS MOI FORT				11 079,74	-11 079,74	-100,00
444000 ETAT IMPOTS SUR LES BEN				4 138,00	-4 138,00	-100,00
445660 TVA DEDUCTIBLE S/ABS	72,46		72,46	101,59	-29,13	-28,67
445661 TVA DED 5.5%	1,64		1,64		1,64	
445670 CREDIT DE TVA A REPORTER	439,00		439,00	957,00	-518,00	-54,13
445671 REMBT CREDIT TVA				15 000,00	-15 000,00	-100,00
445860 TVA DED SUR FACT A RECE	686,00		686,00	686,00		
Divers						

Bilan Actif (2050)						
	Brut	Amortissements	Net 31/12/2011	Net N-1 31/12/2010	Variation En valeur En %	
Valeurs mobilières de placement				18 480,78	-18 480,78	-100,00
508100 SICAV DE TR+SORERIE				18 480,78	-18 480,78	-100,00
Disponibilités	174 639,89		174 639,89	80 020,66	94 619,23	118,12
512100 BFCC	15 279,44		15 279,44	2 599,68	12 679,76	487,74
512120 C.S.L.	77 519,96		77 519,96	77 264,43	255,53	0,33
512130 C.S.L. CODEVAIR	81 501,84		81 501,84		81 501,84	
531000 CAISSE SIEGE SOCIAL	205,99		205,99	123,89	82,10	66,27
531420 CAISSE PESOS (MEXIQUE)	30,20		30,20	30,20		
531430 CAISSE FRANCS CFA	2,46		2,46	2,46		
COMPTES DE RÉGULARISATION						
Charges constatées d'avances	11 150,27		11 150,27	2 608,63	8 541,64	327,44
486000 CHARGES CONSTATEES D'A	11 150,27		11 150,27	2 608,63	8 541,64	327,44
TOTAL (III)	219 907,56		219 907,56	188 870,45	31 037,11	16,43
TOTAL GÉNÉRAL (I à VI)	576 255,87	338 375,80	237 880,07	212 939,40	24 940,67	11,71


Bilan Passif (2051)				
	Net	Net N-1	Variation	
	31/12/2011	31/12/2010	En valeur	En %
CAPITAUX PROPRES				
Report à nouveau	139 107,74	137 072,81	2 034,93	1,48
110000 REPORT A NOUVEAU (SOLDE CREDIT)	139 107,74	137 072,81	2 034,93	1,48
RÉSULTAT DE L'EXERCICE (bénéfice ou perte)	2 369,56	2 167,53	202,03	9,32
TOTAL (I)	141 477,30	139 240,34	2 236,96	1,61
AUTRES FONDS PROPRES				
PROVISION POUR RISQUES ET CHARGES				
DETTES				
Emprunts et dettes auprès établi. de crédits	58,34	101,23	-42,89	-42,37
518100 INT+R-TS COURUS + PAYER	58,34	101,23	-42,89	-42,37
Dettes fournisseurs et comptes rattachés	4 186,00	7 299,59	-3 113,59	-42,65
401DEJ DEJUSSIU D.A.		1 100,00	-1 100,00	-100,00
401JRJ J.R. JACOB AUTEUR		1 000,00	-1 000,00	-100,00
401ORANGE ORANGE		127,19	-127,19	-100,00
401RTA RTA		646,10	-646,10	-100,00
401SFR SFR		120,33	-120,33	-100,00
401TEL FRANCE TELECOM		39,92	-39,92	-100,00
401TOT TOTAL FRANCE		80,05	-80,05	-100,00
408100 FOURNISSEURS	4 186,00	4 186,00		
Dettes fiscales et sociales	67 215,06	53 376,13	13 838,93	25,93
421005 SALAIRES NET MAI		513,70	-513,70	-100,00
421012 SALAIRES NETS DECEMBRE	1 253,89		1 253,89	
428200 DETTES PROVISIO. POUR CONGES P	10 344,00	10 318,00	26,00	0,25
428600 AUTRES CHARGES A PAYER	7 192,98		7 192,98	
431100 URSSAF + PAYER	20 667,00	17 164,00	3 503,00	20,41
437100 GARP / INTERMITTENTS	665,68	317,00	348,68	109,99
437130 AGESEA	503,00	221,00	282,00	127,60
437200 GARP/PERMANENTS		2 581,00	-2 581,00	-100,00
437300 AUDIENS (GRISS) RETRAITE	7 700,00	6 939,97	760,03	10,95
437500 CONGES SPECTACLES	916,95	416,00	500,95	120,42
437600 MUTUELLES UMC	477,88	460,81	17,07	3,70
437820 CENTRE MEDICAL BOURSE	452,15	712,81	-260,66	-36,57
437900 FNAS	709,00	675,00	34,00	5,04
438200 CHARGES SOCIALES /CONG+S + PAY	6 539,03	3 205,00	3 334,03	104,03
438600 FORMATION PROF. CONTINUE	5 466,67	3 841,66	1 625,01	42,30
444000 ETAT IMPOTS SUR LES BENEFICES	446,00		446,00	
445711 TVA COLLECTEE 5.5%		273,44	-273,44	-100,00
445714 TVA 5.5% S/SUBVT		9,00	-9,00	-100,00
445870 TVA COLL. EN ATT. 19.6%	436,52	58,80	377,72	642,38
445871 TVA EN ATT. COL. 5.5% OU 19.6	1 218,60	2 812,56	-1 593,96	-56,67
448610 TAXE D'APPRENTISSAGE	2 225,71	2 856,38	-630,67	-22,08
Autres dettes	5 732,04	12 922,11	-7 190,07	-55,64
467000 NOTES DE FRAIS SALARI+S		131,80	-131,80	-100,00
468600 CHARGES A PAYER	5 732,04	12 790,31	-7 058,27	-55,18
COMPTES DE RÉGULARISATION				
Produits constatés d'avance	19 211,33		19 211,33	
487000 PRODUITS CONSTATES D'AVANCE	19 211,33		19 211,33	
TOTAL (IV)	96 402,77	73 699,06	22 703,71	30,81
TOTAL GÉNÉRAL (I à V)	237 880,07	212 939,40	24 940,67	11,71

Compte de Résultat (2052)				
	Net	Net N-1	Variation	
	31/12/2011	31/12/2010	En valeur	En %
PRODUITS D'EXPLOITATION				
Production vendue de services	297 838,21	680 558,00	-382 719,79	-56,24
706000 DROITS CESS. SPECTAC.EXO		31 200,00	-31 200,00	-100,00
706001 BILLETTERIE + 5.5%		4 971,56	-4 971,56	-100,00
706055 DROITS CESS. SPECTAC 5.5%	226 964,55	554 806,55	-327 842,00	-59,09
708000 TRANSPORTS S/SPECT.EXO		8 200,00	-8 200,00	-100,00
708055 TRANSPORT S/SPECT. + 5.5%	53 699,74	68 864,00	-15 164,26	-22,02
708555 ACTIVITE ANNEXE 5.5	14 804,78	10 982,99	3 821,79	34,80
708596 ACTIVITE ANNEXE 19.6	2 369,14	1 532,90	836,24	54,55
Chiffres d'affaires nets	297 838,21	680 558,00	-382 719,79	-56,24
Subvention d'exploitation	543 734,59	529 576,34	14 158,25	2,67
741100 DRAC ILE-DE-FRANCE	284 644,55	260 947,86	23 696,69	9,08
741200 CONSEIL GENERAL 93	94 786,72	94 786,74	-0,02	-0,00
741300 REGION ILE-DE FRANCE	87 099,53	87 099,52	0,01	0,00
741400 VILLE DE NOISY-LE-SEC	72 701,42	82 180,09	-9 478,67	-11,53
741500 ONDA	4 502,37	1 848,34	2 654,03	143,59
741700 CNASEA		2 713,79	-2 713,79	-100,00
Total des produits d'exploitation (I)	841 572,80	1 210 134,34	-368 561,54	-30,46
CHARGES D'EXPLOITATION				
Achats de marchandises (y compris droits douane)	483,48	654,12	-170,64	-26,09
607000 ACHAT DE MARCHANDISES	483,48	654,12	-170,64	-26,09
Autres achats et charges externes	301 174,76	524 703,61	-223 528,85	-42,60
604100 PRESTATAIRES DE SPECTACLES	83 980,00	82 163,10	1 816,90	2,21
604200 ACHATS PREST. SECURITE	1 154,00	3 492,25	-2 338,25	-66,96
605000 ACHATS MATERIEL EQUIPEM. TRAVA	656,04	766,05	-110,01	-14,36
605500 HA MAT LUMIERE		1 018,75	-1 018,75	-100,00
606110 ENERGIE (EAUX,GAZ,ELECTR)	5 922,04	7 690,94	-1 768,90	-23,00
606120 AUTRES FOURN ENERGIE	6 265,10	8 910,86	-2 645,76	-29,69
606300 FOURNT. PETIT MAT.	9 278,16	10 093,81	-815,65	-8,08
606400 FOURNITURES ADMINISTRATIVES	2 498,08	1 968,51	529,57	26,90
606410 HA NOURRITURES	1 991,35	1 116,07	875,28	78,43
606420 PRODUITS ENTRE.FOYER	632,87	485,87	147,00	30,26
606510 DECORS	5 154,31	7 185,59	-2 031,28	-28,27
606520 COSTUMES	117,06	553,20	-436,14	-78,84
606530 FRAIS DE REGIE	2 390,70	5 559,58	-3 168,88	-57,00
606580 AUTRES FOURN ARTIFICES MAQ	6 055,89	13 949,90	-7 894,01	-56,59
613000 LOYER SAINT JUST	24 041,76	24 041,76		
613100 LOYER ANIMAVILLE	4 081,00	3 864,00	217,00	5,62
613502 LOCATION MAT ET OUTILLAGE	6 491,25	14 497,49	-8 006,24	-55,23
613503 LOCATION DISPOSITIF SCENIQUE	13 465,05	74 448,50	-60 983,45	-81,91
613504 LOCATION MATERIEL SON	2 899,15	41 858,72	-38 959,57	-93,07
613505 LOCATION MATERIEL ECLAIRAGE	3 649,84	39 194,24	-35 544,40	-90,69
613506 LOCATION VEHICULES	3 678,42	8 732,83	-5 054,41	-57,88
613600 LOCATION IMMOBILIERES AUTRES	2 400,00	1 600,00	800,00	50,00
615000 ENTRETIEN ET REPARATIONS	1 006,22	3 806,17	-2 799,95	-73,56
615520 ENTRET REPARATION TRANSPORT	3 310,64	3 814,36	-503,72	-13,21
615530 BLANCHISSERIE ENTRETIEN	287,30	512,95	-225,65	-43,99
615600 MAINTENANCE	7 327,35	4 717,10	2 610,25	55,34
616100 ASSURANCES	10 194,06	11 621,59	-1 427,53	-12,28
618100 DOCUMENTATION GENERALE	1 329,66	1 637,55	-307,89	-18,80
622200 COMMISSION S/VTE BILLETTERIE		627,00	-627,00	-100,00
622600 HONORAIRES	10 766,26	29 788,00	-19 021,74	-63,86
622700 FRAIS D'ACTE ET DE CONTENTIEUX	190,00	50,00	140,00	280,00
623200 PUB ET COMUN DES SPECTACLES	2 323,43	5 042,07	-2 718,64	-53,92
623400 CADEAUX CLIENTELE	353,84	132,32	221,52	167,41
624500 TRSPTS DECORS & ACCESSOIRES	20 305,01	31 475,14	-11 170,13	-35,49
624700 CARTE ORANGE	1 582,28	1 801,28	-219,00	-12,16
625100 VOYAGES ET DEPLACEMENTS	21 162,09	23 021,32	-1 859,23	-8,08
625121 RESTAURATION	8 004,96	15 125,52	-7 120,56	-47,08
625500 FRAIS D'HEBERGEMENT	7 268,06	18 011,18	-10 743,12	-59,65
625600 MISSIONS	6 128,52	4 596,29	1 532,23	33,34
625700 RECEPTIONS	2 881,95	1 479,75	1 402,20	94,76
626100 FRAIS D'ENVOI AFFRANCHISSEMENT	2 731,48	3 482,00	-750,52	-21,55
626210 TELECOM LIGNES FIXES	1 990,48	2 865,45	-874,97	-30,54
626220 TELECOM MOBILES	3 201,63	5 386,41	-2 184,78	-40,56

Compte de Résultat (2052)					
	Net	Net N-1	Variation		
	31/12/2011	31/12/2010	En valeur	En %	
626300 INTERNET	565,01	546,28	18,73	3,43	
627000 SERVICES BANCAIRES ET ASSIMILE	662,46	1 075,86	-413,40	-38,43	
628100 CONCOURS DIVERS (COTISATIONS,..)	800,00	896,00	-96,00	-10,71	
Impôts, taxes et versements assimilés	9 986,91	15 318,53	-5 331,62	-34,81	
631200 TAXE D'APPRENTISSAGE	2 216,18	2 864,26	-648,08	-22,63	
633300 AFDAS F.P.C.	5 569,73	7 675,27	-2 105,54	-27,43	
635110 COT FONC & CVAE (EX TP)	39,00	303,00	-264,00	-87,13	
635120 TAXES FONCIERES	1 916,00	3 992,00	-2 076,00	-52,00	
635800 REDEVANCE AUDIOVISUELLE	246,00	484,00	-238,00	-49,17	
Salaires et traitements	337 091,47	429 612,28	-92 520,81	-21,54	
641100 SALAIRES ADMIN. ET TECH.	234 694,56	298 792,30	-64 097,74	-21,45	
641110 SALAIRE ARTISTIQUE	90 576,60	121 165,86	-30 589,26	-25,25	
641200 INDEMNITES DE CONGES PAYES	2 310,83	3 267,22	-956,39	-29,27	
641300 PRIMES & GRATIFICATIONS	7 192,98	6 386,90	806,08	12,62	
641400 INDEMNITES NON SOUMISES A COTI	2 316,50		2 316,50		
Charges sociales	145 948,14	191 823,18	-45 875,04	-23,92	
645100 COTISATIONS A L'URSSAF	71 350,82	92 919,50	-21 568,68	-23,21	
645200 COTISATIONS AUX MUTUELES	3 128,53	2 625,00	503,53	19,18	
645300 GRISS RETR.	26 389,83	33 278,18	-6 888,35	-20,70	
645400 CHOMAGE GARP	6 593,02	7 128,14	-535,12	-7,51	
645410 ANNECY ASSEDIC	10 223,59	16 536,40	-6 312,81	-38,18	
645500 CONGES SPECTACLES	21 316,82	34 275,61	-12 958,79	-37,81	
645800 COTISATIONS AUX AUTRES ORG. SO	1 306,99	-1 982,84	3 289,83	-165,92	
647200 CONTRIBUTION AU F.N.A.S.	4 134,14	5 403,41	-1 269,27	-23,49	
647500 MEDECINE DU TRAVAIL, PHARMACIE	737,04	890,48	-153,44	-17,23	
647510 ACMS	767,36	749,30	18,06	2,41	
Dotation d'exploitation					
Sur immobilisations - dot. aux amort.	7 596,44	8 585,25	-988,81	-11,52	
681120 IMMOBILISATIONS CORPORELLES	7 596,44	8 585,25	-988,81	-11,52	
Autres charges	14 143,63	21 171,00	-7 027,37	-33,19	
651600 DROITS D'AUTEUR ET DE REPRODUC	14 143,63	21 171,00	-7 027,37	-33,19	
Total des charges d'exploitation (II)	816 424,83	1 191 867,97	-375 443,14	-31,50	
1 - RÉSULTAT D'EXPLOITATION (I - II)	25 147,97	18 266,37	6 881,60	37,67	
Opérations en commun					
Perte supportée ou bénéfice transféré (IV)	23 000,00	23 000,00	0,00		
655200 COPRODUCTION VERSEE	23 000,00	23 000,00			
Produits financiers					
Produits financiers de participations	31,59	33,85	-2,26	-6,68	
761100 REVENUS TITRES DE PARTICIPATIO	31,59	33,85	-2,26	-6,68	
Autres intérêts et produits assimilés	1 665,14	790,82	874,32	110,56	
764000 REVENUS VALEURS MOBIL. PLACEME	1 665,14	26,39	1 638,75	6209,74	
768000 AUTRES PRODUITS FINANCIERS		764,43	-764,43	-100,00	
Total des produits financiers (V)	1 696,73	824,67	872,06	105,75	
Charges financières					
Intérêts et charges assimilées	868,22	613,35	254,87	41,55	
661600 AGIOS BANCAIRES	868,22	613,35	254,87	41,55	
Total des charges financières (VI)	868,22	613,35	254,87	41,55	
2 - RÉSULTAT FINANCIER (V - VI)	828,51	211,32	617,19	292,06	
3 - RÉSULTAT COURANT AVANT IMPOTS (1-2+3-4+5-6)	2 976,48	-4 522,31	7 498,79	-165,82	

Compte de Résultat (2053)				
	Net	Net N-1	Variation	
	31/12/2011	31/12/2010	En valeur	En %
PRODUITS EXCEPTIONNELS				
Produits except. sur opérations de gestion	3,94	11 484,42	-11 480,48	-99,97
771800 AUTRES PROD. EXCEPT. SUR OP. G	3,94	11 484,42	-11 480,48	-99,97
Total des produits exceptionnels (VII)	3,94	11 484,42	-11 480,48	-99,97
CHARGES EXCEPTIONNELLES				
Charges except. sur opérations de gestion	164,86	2 071,52	-1 906,66	-92,04
671200 PENALITES AMENDES FISC. & PENA	158,00	175,00	-17,00	-9,71
671800 AUT. CHARG. EXCEP. SUR OPER. G	6,86	1 896,52	-1 889,66	-99,64
Charges except. sur opérations en capital		2 310,06	-2 310,06	-100,00
675000 VAL. COMPT. DES ELEM. ACTIF CE		2 310,06	-2 310,06	-100,00
Total des charges exceptionnelles (VIII)	164,86	4 381,58	-4 216,72	-96,24
4 - RÉSULTAT EXCEPTIONNEL (VII - VIII)	-160,92	7 102,84	-7 263,76	-102,27
Impôts sur les bénéfices * (X)	446,00	413,00	33,00	7,99
695000 IMPOTS SUR LES BENEFICES	446,00	413,00	33,00	7,99
TOTAL DES PRODUITS (I + III + V + VII)	843 273,47	1 222 443,43	-379 169,96	-31,02
TOTAL DES CHARGES (II + IV + VI + VIII + IX + X)	840 903,91	1 220 275,90	-379 371,99	-31,09
5 - BÉNÉFICE OU PERTE	2 369,56	2 167,53	202,03	9,32

Annexe



Immobilisations

ASSOC. COMPAGNIE OPOSITO

Période du 01/01/11 au 31/12/11

Edition du 03/04/12

RUBRIQUES	Valeur brute début exercice	Augmentations par réévaluation	Acquisitions apports, création virements
IMMOBILISATIONS INCORPORELLES			
Frais d'établissement et de développement			
Autres immobilisations incorporelles	1 357		
TOTAL immobilisations incorporelles :	1 357		
IMMOBILISATIONS CORPORELLES			
Terrains			
Constructions sur sol propre			
Constructions sur sol d'autrui			
Constructions installations générales			
Installations techniques et outillage industriel	29 825		
Installations générales, agencements et divers	244 368		
Matériel de transport	44 059		
Matériel de bureau, informatique et mobilier	28 463		
Emballages récupérables et divers			
Immobilisations corporelles en cours			
Avances et acomptes			
TOTAL immobilisations corporelles :	346 714		
IMMOBILISATIONS FINANCIÈRES			
Participations évaluées par mises en équivalence			
Autres participations	2 194		
Autres titres immobilisés	15		
Prêts et autres immobilisations financières	4 569		1 500
TOTAL immobilisations financières :	6 777		1 500
TOTAL GÉNÉRAL	354 848		1 500

RUBRIQUES	Diminutions par virement	Diminutions par cessions mises hors service	Valeur brute fin d'exercice	Réévaluations légales
IMMOBILISATIONS INCORPORELLES				
Frais d'étab. et de développement				
Autres immobilisations incorporelles			1 357	
TOTAL immobilisations incorporelles :			1 357	
IMMOBILISATIONS CORPORELLES				
Terrains				
Constructions sur sol propre				
Constructions sur sol d'autrui				
Constructions installations générales				
Install. techn., matériel et out. industriels			29 825	
Inst. générales, agencements et divers			244 368	
Matériel de transport			44 059	
Mat. de bureau, informatique et mobil.			28 463	
Emballages récupérables et divers				
Immobilisations corporelles en cours				
Avances et acomptes				
TOTAL immobilisations corporelles :			346 714	
IMMOBILISATIONS FINANCIÈRES				
Participations mises en équivalence				
Autres participations			2 194	
Autres titres immobilisés			15	
Prêts et autres immo. financières			6 069	
TOTAL immobilisations financières :			8 277	
TOTAL GÉNÉRAL			356 348	

Amortissements

ASSOC. COMPAGNIE OPOSITO

Période du 01/01/11 au 31/12/11
Edition du 03/04/12

SITUATIONS ET MOUVEMENTS DE L'EXERCICE				
IMMOBILISATIONS AMORTISSABLES	Montant début exercice	Augmentations dotations	Diminutions reprises	Montant fin exercice
IMMOBILISATIONS INCORPORELLES				
Frais d'étab. et de développement.				
Autres immobilisations incorporelles	1 357			1 357
TOTAL immobilisations incorporelles :	1 357			1 357
IMMOBILISATIONS CORPORELLES				
Terrains				
Constructions sur sol propre				
Constructions sur sol d'autrui				
Constructions installations générales				
Installations techn. et outillage industriel	28 794	568		29 361
Inst. générales, agencements et divers	244 368			244 368
Matériel de transport	28 448	6 625		35 073
Mat. de bureau, informatique et mobil.	27 814	404		28 217
Emballages récupérables et divers				
TOTAL immobilisations corporelles :	329 423	7 596		337 019
TOTAL GÉNÉRAL	330 779	7 596		338 376

VENTILATIONS DES DOTATIONS AUX AMORTISSEMENTS DE L'EXERCICE			
IMMOBILISATIONS AMORTISSABLES	Amortissements linéaires	Amortissements dégressifs	Amortissements exceptionnels
IMMOBILISATIONS INCORPORELLES			
Frais d'établissement et de développement			
Autres immobilisations incorporelles			
TOTAL immobilisations incorporelles :			
IMMOBILISATIONS CORPORELLES			
Terrains			
Constructions sur sol propre			
Constructions sur sol d'autrui			
Constructions installations générales			
Installations techniques et outillage industriel			
Installations générales, agencements et divers			
Matériel de transport			
Matériel de bureau, informatique et mobilier			
Emballages récupérables et divers			
TOTAL immobilisations corporelles :			
Frais d'acquisition de titres de participations			
TOTAL GÉNÉRAL			

État des Échéances des Créances et Dettes

ASSOC. COMPAGNIE OPOSITO

Période du 01/01/11 au 31/12/11
Edition du 03/04/12

ÉTAT DES CRÉANCES	Montant brut	A 1 an au plus	A plus d'1 an
DE L'ACTIF IMMOBILISÉ			
Créances rattachées à des participations			
Prêts			
Autres immobilisations financières	6 069		6 069
TOTAL de l'actif immobilisé :	6 069		6 069
DE L'ACTIF CIRCULANT			
Clients douteux ou litigieux			
Autres créances clients	26 039	26 039	
Créance représent. de titres prêtés ou remis en garantie			
Personnel et comptes rattachés			
Sécurité sociale et autres organismes sociaux			
État - Impôts sur les bénéfices			
État - Taxe sur la valeur ajoutée	1 199	1 199	
État - Autres impôts, taxes et versements assimilés			
État - Divers			
Groupe et associés			
Débiteurs divers	5 984	5 984	
TOTAL de l'actif circulant :	33 222	33 222	
CHARGES CONSTATÉES D'AVANCE	11 150	11 150	

TOTAL GÉNÉRAL	50 441	44 372	6 069
----------------------	---------------	---------------	--------------

ÉTAT DES DETTES	Montant brut	A 1 an au plus	A plus d'1 an et 5 ans au plus	A plus de 5 ans
Emprunts obligataires convertibles				
Autres emprunts obligataires				
Auprès des établissements de crédit :				
- à 1 an maximum à l'origine				
- à plus d' 1 an à l'origine	58	58		
Emprunts et dettes financières divers				
Fournisseurs et comptes rattachés	4 186	4 186		
Personnel et comptes rattachés	18 791	18 791		
Sécurité sociale et autres organismes	44 097	44 097		
Impôts sur les bénéfices	446	446		
Taxe sur la valeur ajoutée	1 655	1 655		
Obligations cautionnées				
Autres impôts, taxes et assimilés	2 226	2 226		
Dettes sur immo. et comptes rattachés				
Groupe et associés				
Autres dettes	5 732	5 732		
Dette représentat. de titres empruntés				
Produits constatés d'avance	19 211	19 211		

TOTAL GÉNÉRAL	96 403	96 403		
----------------------	---------------	---------------	--	--

Charges à Payer

ASSOC. COMPAGNIE OPOSITO

Période du 01/01/11 au 31/12/11
Edition du 03/04/12

MONTANT DES CHARGES À PAYER INCLUS DANS LES POSTES SUIVANTS DU BILAN	Montant
Emprunts obligataires convertibles	
Autres emprunts obligataires	
Emprunts et dettes auprès des établissements de crédit	
Emprunts et dettes financières divers	
Dettes fournisseurs et comptes rattachés	4 186
Dettes fiscales et sociales	31 768
Dettes sur immobilisations et comptes rattachés	
Disponibilités, charges à payer	58
Autres dettes	5 732
TOTAL	41 745

Produits à Recevoir

ASSOC. COMPAGNIE OPOSITO

Période du 01/01/11 au 31/12/11
Edition du 03/04/12

MONTANT DES PRODUITS À RECEVOIR INCLUS DANS LES POSTES SUIVANTS DU BILAN	Montant
Immobilisations financières Créances rattachées à des participations Autres immobilisations financières Créances Créances clients et comptes rattachés Personnel Organismes sociaux État Divers, produits à recevoir Autres créances Valeurs Mobilières de Placement Disponibilités	
TOTAL	


Charges et Produits Constatés d'Avance

ASSOC. COMPAGNIE OPOSITO

Période du 01/01/11 au 31/12/11
Edition du 03/04/12

RUBRIQUES	Charges	Produits
Charges ou produits d'exploitation	11 150	19 211
Charges ou produits financiers		
Charges ou produits exceptionnels		
TOTAL	11 150	19 211

Etats de gestion



Capacité d'Autofinancement

ASSOC. COMPAGNIE OPOSITO

Période du 01/01/11 au 31/12/11
Edition du 03/04/12

RUBRIQUES	31/12/2011	31/12/2010	Variation
EXCEDENT BRUT D'EXPLOITATION	46 888	48 023	(1 135)

+ Transfert de charges d'exploitation			
+ Autres produits d'exploitation			
- Autres charges d'exploitation	14 144	21 171	(7 027)
+ Quote part de résultat sur opérations en commun	23 000	23 000	
+ Produits financiers	1 697	825	872
- Charges financières	868	613	255
+ Produits exceptionnels	4	11 484	(11 480)
- Charges exceptionnelles	165	2 072	(1 907)
- Participation des salariés			
- Impôts sur les bénéfices	446	413	33
CAPACITÉ D'AUTOFINANCEMENT	55 966	59 063	(3 097)

Soldes Intermédiaires de Gestion

ASSOC. COMPAGNIE OPOSITO

Période du 01/01/11 au 31/12/11

Edition du 03/04/12

RUBRIQUES	Net (N) 31/12/2011	%	Net (N-1) 31/12/2010	%
Ventes de marchandises				
-Coût d'achat des marchandises	483	0,16	654	0,1
MARGE COMMERCIALE	(483)	-0,16	(654)	-0,1
Production vendue	297 838	100	680 558	100
+ Production stockée				
- Déstockage de production				
+ Production immobilisée				
PRODUCTION DE L'EXERCICE	297 838	100	680 558	100
CHIFFRE D'AFFAIRES	297 838	100	680 558	100
- Consommation en provenance des tiers	301 175	101,12	524 704	77,1
VALEUR AJOUTÉE	(3 820)	-1,28	155 200	22,8
+ Subventions d'exploitation	543 735	182,56	529 576	77,82
- Impôts et taxes	9 987	3,35	15 319	2,25
- Charges de personnel	483 040	162,18	621 435	91,31
EXCEDENT BRUT D'EXPLOITATION	46 888	15,74	48 023	7,06
+ Reprises et transferts de charges				
+ Autres produits				
- Dotations aux amortissements et provisions	7 596	2,55	8 585	1,26
- Autres charges	14 144	4,75	21 171	3,11
RÉSULTAT D'EXPLOITATION	25 148	8,44	18 266	2,68
+ Quote part opérations en commun				
+ Produits financiers	1 697	0,57	825	0,12
- Quote part opérations en commun	23 000	7,72	23 000	3,38
- Charges financières	868	0,29	613	0,09
RÉSULTAT COURANT AVANT IMPOTS	2 976	1	(4 522)	-0,66
Produits exceptionnels	4	0	11 484	1,69
- Charges exceptionnelles	165	0,06	4 382	0,64
RÉSULTAT EXCEPTIONNEL	(161)	-0,05	7 103	1,04
- Participation des salariés				
- Impôt sur les bénéfices	446	0,15	413	0,06
RÉSULTAT DE L'EXERCICE	2 370	0,8	2 168	0,32
Produits de cession d'éléments d'actif				
- Valeur comptable éléments cédés			2 310	0,34
PLUS OU MOINS VALUES SUR CESSIONS			(2 310)	-0,34

Emplois et Ressources

ASSOC. COMPAGNIE OPOSITO

Période du 01/01/11 au 31/12/11
Edition du 03/04/12

EMPLOIS	Exercice N	Exercice N-1	RESSOURCES	Exercice N	Exercice N-1
Distribution mises en paiement au cours de l'exercice			Capacité d'autofinancement de l'exercice	55 966	59 063
Acquisit. d'élém. actif immobilisé - immobilisations incorporelles - immobilisations corporelles - immobilisations financières	1 500	543 15	Cessions ou réductions d'élém. de l'actif immobilisé Cessions d'immobilisations: - incorporelles - corporelles Cessions ou réductions d'immobilisations financières		
Charges à répartir sur plusieurs exercices			Augment. des capitaux propres: - capital ou apports - autres capitaux propres	2 035	25 274
Réduction des capitaux propres (réduction de capital, retraits)			Augmentation dettes financières		
Remboursem. dettes financières					
TOTAL DES EMPLOIS	1 500	558	TOTAL DES RESSOURCES	58 001	84 336

Variation du fonds de roulement net global (ressource nette)	56 501	83 779	Variation du fonds de roulement net global (emploi net)		
--	--------	--------	---	--	--

Variation du Besoin en Fonds de Roulement Synthétique

ASSOC. COMPAGNIE OPOSITO

Période du 01/01/11 au 31/12/11
Edition du 03/04/12

VARIATION DU FONDS DE ROULEMENT NET GLOBAL	Exercice N	Exercice N-1
Variations EXPLOITATION :		
Variation des actifs d'exploitation :		
- stocks et en-cours	483	654
- avances et acomptes versés sur commandes		
- créances clients, comptes rattachés et autres créances d'exploitation	44 518	91 275
Variation des dettes d'exploitation :		
- avances et acomptes reçus sur commandes en cours		
- dettes fournisseurs, comptes rattachés et autres dettes d'exploitation	29 491	(70 335)
VARIATION NETTE EXPLOITATION I	74 492	21 595
Variation HORS EXPLOITATION :		
Variations des autres débiteurs	18 481	31 808
Variations des autres créditeurs	(6 744)	7 924
VARIATION NETTE HORS EXPLOITATION II	11 737	39 732
TOTAL DES VARIATIONS NETTES (I + II + III)		
Besoins de l'exercice en fonds de roulement		
Dégagement net de fonds de roulement dans l'exercice	86 229	61 326
Variation TRÉSORERIE :		
Variations des disponibilités	(94 519)	(73 847)
Variations des concours bancaires courants et soldes créditeurs de banques		
VARIATION NETTE TRÉSORERIE III	(94 519)	(73 847)
VARIATION DU FONDS DE ROULEMENT NET GLOBAL		
TOTAL DES VARIATIONS NETTES (I + II + III)		
Emploi net	(8 291)	(12 520)
Ressource nette		

Tableau de contrôle de la variation de trésorerie

ASSOC. COMPAGNIE OPOSITO

Période du 01/01/11 au 31/12/11
Edition du 03/04/12

ACTIF	Ouverture	Clôture	Variation
Valeur mobilières de placement	18 481		(18 481)
Disponibilités	80 021	174 540	94 519
Total I	98 501	174 540	76 038
PASSIF	Ouverture	Clôture	Variation
Effets escomptés non échus			
Concours bancaires courants			
Total II			
TOTAL (I - II)	98 501	174 540	76 038