

**OEUVRES SOCIALES ET CULTURELLES  
DES AGENTS DE LA REGION  
Association régie par la loi du 1er juillet 1901**

**Hotel de la Région  
Avenue René Cassin - Moufia  
97490 SAINTE CLOTILDE**

---

**RAPPORT DU COMMISSAIRE AUX COMPTES  
SUR LES COMPTES DE L'EXERCICE CLOS LE 31 DECEMBRE 2011**

**RAPPORT SPECIAL SUR LES CONVENTIONS REGLEMENTEES**

**OEUVRES SOCIALES ET CULTURELLES  
DES AGENTS DE LA REGION**

**Hôtel de la Région  
Avenue René Cassin - Moufia  
97490 SAINTE CLOTILDE**

---

**RAPPORT DU COMMISSAIRE AUX COMPTES  
SUR LES COMPTES DE L'EXERCICE CLOS  
LE 31 DECEMBRE 2011**

---

Mesdames et Messieurs,

En exécution de la mission qui nous a été confiée par votre assemblée générale, nous vous présentons notre rapport relatif à l'exercice clos le 31 décembre 2011 sur

- le contrôle des comptes annuels de l'association **OEUVRES SOCIALES ET CULTURELLES DES AGENTS DE LA REGION (OSCAR)**, tels qu'ils sont joints au présent rapport,
- la justification de nos appréciations,
- les vérifications et les informations spécifiques prévues par la loi.

Les comptes annuels ont été arrêtés par votre conseil d'administration. Il nous appartient, sur la base de notre audit, d'exprimer une opinion sur ces comptes.

**I - Opinion sur les comptes annuels**

Nous avons effectué notre audit selon les normes d'exercice professionnel applicables en France; ces normes requièrent la mise en oeuvre de diligences permettant d'obtenir l'assurance raisonnable que les comptes annuels ne comportent pas d'anomalies significatives. Un audit consiste à vérifier, par sondages ou au moyen d'autres méthodes de sélection, les éléments justifiant des montants et informations figurant dans les comptes annuels. Il consiste également à apprécier les principes comptables suivis, les estimations significatives retenues et la présentation d'ensemble des comptes. Nous estimons que les éléments que nous avons collectés sont suffisants et appropriés pour fonder notre opinion.


Nous certifions que les comptes annuels sont, au regard des règles et principes comptables français, réguliers et sincères et donnent une image fidèle du résultat des opérations de l'exercice écoulé ainsi que de la situation financière et du patrimoine de l'association à la fin de cet exercice.

SARL au capital de 1.000 euros

5, rue des Amarantes - Résidence Valériane - Apt 14 - 97490 Sainte-Clotilde - Tél. : 0262 73 00 91 - Fax : 0262 73 00 92

email : PHILIPPE.HO-YEN@wanadoo.fr

Siret : 450 281 894 00011



## II – Justification des appréciations

En application des dispositions de l'article L.823-9 du Code de commerce, les appréciations auxquelles nous avons procédé ont porté des principes comptables appliqués ainsi que sur le caractère raisonnable des estimations significatives retenues.

Les appréciations ainsi portées s'inscrivent dans le cadre de notre démarche d'audit des comptes annuels pris dans leur ensemble, et ont donc contribué à la formation de notre opinion, exprimée dans la première partie de ce rapport.

## III - Vérifications et informations spécifiques

Nous avons également procédé aux vérifications spécifiques prévues par la loi.


Nous n'avons pas d'observation à formuler sur la sincérité et la concordance avec les comptes annuels des informations données dans le rapport de gestion du conseil d'administration et dans les documents adressés aux membres de votre association sur la situation financière et les comptes annuels.

A Saint-Denis, le 28 septembre 2012


### CABINET AUDITEXPERT

*Commissaire aux comptes*  
*Compagnie Régionale de St Denis de la Réunion*

Philippe HO YEN



Isabelle CARMi



<p><b>AUDITEXPERT</b> <i>Commissariat aux comptes</i> Résidence Valériane. Appt 14 5, rue des Amarantes 97490 SAINTE-CLOTILDE Tél : 0262 73 00 91</p>
---

OSCAR

Rapport du commissaire aux comptes exercice 2011

# Bilan Association



## Bilan Association

ASSOC. OSCAR

### BILAN ACTIF

Période du 01/01/2011 au 31/12/2011

Présenté en Euros

ACTIF	Exercice clos le 31/12/2011 (12 mois)				Exercice précédent 31/12/2010 (12 mois)	
	Brut	Amort. & Prov	Net	%	Net	%
<b>IMMOBILISATIONS INCORPORELLES:</b>						
Frais d'établissement						
Frais de recherche et développement						
Concessions, brevets, droits similaires						
Fonds commercial						
Autres immobilisations incorporelles						
Immobilisations incorporelles en cours						
Avances & acomptes sur immobilisations incorporelles						
<b>IMMOBILISATIONS CORPORELLES:</b>						
Terrains						
Constructions						
Installations techniques, matériel & outillage industriels	410	410				
Autres immobilisations corporelles	507	442	65	0,02	234	0,07
Immobilisations grevées de droit						
Immobilisations corporelles en cours						
Avances & acomptes sur immobilisations corporelles						
<b>IMMOBILISATIONS FINANCIERES:</b>						
Participations						
Créances rattachées à des participations						
Titres immobilisés de l'activité de portefeuille						
Autres titres immobilisés						
Prêts	4 149		4 149	1,36	5 613	1,60
Autres immobilisations financières	1 200		1 200	0,39	1 200	0,34
<b>TOTAL (I)</b>	<b>6 266</b>	<b>852</b>	<b>5 414</b>	<b>1,77</b>	<b>7 047</b>	<b>2,01</b>
<b>STOCKS ET EN COURS:</b>						
Matières premières, approvisionnements						
En cours de production de biens et services						
Produits intermédiaires et finis						
Marchandises						
Avances & acomptes versés sur commandes	1 512		1 512	0,50	1 890	0,54
Créances usagers et comptes rattachés	21 012		21 012	6,89	21 110	6,02
<b>Autres créances</b>						
. Fournisseurs débiteurs	720		720	0,24	1 350	0,38
. Personnel						
. Organismes sociaux						
. Etat, impôts sur les bénéfices						
. Etat, taxes sur le chiffre d'affaires						
. Autres	162 948		162 948	53,41	50 500	14,39
Valeurs mobilières de placement						
Disponibilités	49 965		49 965	16,36	189 565	54,03
Charges constatées d'avance	63 534		63 534	20,82	79 409	22,63
<b>TOTAL (II)</b>	<b>299 691</b>		<b>299 691</b>	<b>98,23</b>	<b>343 824</b>	<b>97,99</b>
Charges à répartir sur plusieurs exercices (III)						
Primes de remboursement des emprunts (IV)						
Ecarts de conversion actif (V)						
<b>TOTAL ACTIF</b>	<b>305 957</b>	<b>852</b>	<b>305 105</b>	<b>100,00</b>	<b>350 871</b>	<b>100,00</b>

ASSOC. OSCAR

**BILAN PASSIF**

Période du 01/01/2011 au 31/12/2011

Présenté en Euros

PASSIF	Exercice clos le 31/12/2011 (12 mois)		Exercice précédent 31/12/2010 (12 mois)	
<b>FONDS ASSOCIATIFS ET RESERVES:</b>				
<b>FONDS PROPRES</b>				
Fonds associatifs sans droit de reprise				
Ecarts de réévaluation				
Réserves				
Report à nouveau				
Résultat de l'exercice	24 309	7,97	-2 044	-0,57
	10 160	3,33	26 353	7,51
<b>AUTRES FONDS ASSOCIATIFS</b>				
-Fonds associatifs avec droit de reprise				
. Apports				
. Legs et donation				
. Résultats sous contrôle de tiers financeurs				
-Ecarts de réévaluation				
-Subventions d'investissement sur biens non renouvelables				
-Provisions réglementées				
-Droits des propriétaires (commodat)				
<b>TOTAL (I)</b>	<b>34 469</b>	11,30	<b>24 309</b>	6,83
<b>PROVISIONS POUR RISQUES ET CHARGES</b>				
			44 500	12,58
<b>TOTAL (II)</b>			<b>44 500</b>	12,58
<b>FONDS DEDIÉS</b>				
. Sur subventions de fonctionnement				
. Sur autres ressources	38 386	12,58	32 136	9,16
<b>TOTAL (III)</b>	<b>38 386</b>	12,58	<b>32 136</b>	9,16
<b>DETTES</b>				
Emprunts et dettes assimilées				
Avances & acomptes reçus sur commandes en cours				
Fournisseurs et comptes rattachés				
Autres	173 033	56,71	92 677	26,41
Produits constatés d'avance	43 873	14,38	134 469	38,32
	15 344	5,03	22 781	6,48
<b>TOTAL (IV)</b>	<b>232 250</b>	76,12	<b>249 927</b>	71,23
Ecarts de conversion passif (V)				
<b>TOTAL PASSIF</b>	<b>305 105</b>	100,00	<b>350 871</b>	100,00

**ENGAGEMENTS REÇUS**

Legs nets à réaliser :

- acceptés par les organes statutairement compétents
- autorisés par l'organisme de tutelle

Dons en nature restant à vendre

**ENGAGEMENTS DONNÉS**



ASSOC. OSCAR

**COMPTE DE RÉSULTAT**

Période du 01/01/2011 au 31/12/2011

Présenté en Euros

**COMPTE DE RÉSULTAT**

Exercice clos le  
31/12/2011  
(12 mois)

Exercice précédent  
31/12/2010  
(12 mois)

Variation  
absolue  
(12 mois)

%

	France	Exportation	Total	%	Total	%	Variation	%
<b>PRODUITS D'EXPLOITATION:</b>								
Ventes de marchandises								
Production vendue de biens								
Prestations de services								
<b>Montants nets produits d'expl.</b>								
<b>AUTRES PRODUITS D'EXPLOITATION:</b>								
Production stockée								
Production immobilisée								
Subventions d'exploitation								
Dons			976 948	78,70	798 627	80,19	178 321	22,33
Cotisations								
Legs et donation								
Produits liés à des financements réglementaires								
(+) Report des ressources non utilisées des exercices antérieurs			32 136	2,59			32 136	N/S
Autres produits			187 763	15,13	197 297	19,81	-9 534	-4,82
Reprise de provisions			44 500	3,58			44 500	N/S
Transfert de charges								
<b>Sous-total des autres produits d'exploitation</b>			<b>1 241 346</b>	<b>100,00</b>	<b>995 924</b>	<b>100,00</b>	<b>245 422</b>	<b>24,64</b>
<b>Total des produits d'exploitation (I)</b>			<b>1 241 346</b>	<b>100,00</b>	<b>995 924</b>	<b>100,00</b>	<b>245 422</b>	<b>24,64</b>
Quotes-parts d'éléments du fonds associatif virées au compte de résultat (II)								
<b>PRODUITS FINANCIERS:</b>								
De participations								
D'autres valeurs mobilières et créances d'actif								
Autres intérêts et produits assimilés								
Reprises sur provisions et transferts de charges					16	0,00	-16	-100,00
Différences positives de change								
Produits nets sur cessions valeurs mobilières placement								
<b>Total des produits financiers (III)</b>					<b>16</b>	<b>0,00</b>	<b>-16</b>	<b>-100,00</b>
<b>PRODUITS EXCEPTIONNELS:</b>								
Sur opérations de gestion			9 574	0,77	4 472	0,45	5 102	114,08
Sur opérations en capital								
Reprises sur provisions et transferts de charges								
<b>Total des produits exceptionnels (IV)</b>			<b>9 574</b>	<b>0,77</b>	<b>4 472</b>	<b>0,45</b>	<b>5 102</b>	<b>114,08</b>
<b>TOTAL DES PRODUITS (I + II + III + IV)</b>			<b>1 250 920</b>	<b>100,77</b>	<b>1 000 413</b>	<b>100,45</b>	<b>250 507</b>	<b>25,04</b>
<b>SOLDE DEBITEUR = DEFICIT</b>								
<b>TOTAL GENERAL</b>			<b>1 250 920</b>	<b>100,77</b>	<b>1 000 413</b>	<b>100,45</b>	<b>250 507</b>	<b>25,04</b>
<b>CHARGES D'EXPLOITATION:</b>								
Achats de marchandises et de matières premières								
Variation de stock marchandises et matières premières								
Autres achats non stockés								
Services extérieurs			100	0,01	649	0,07	-549	-84,58
Autres services extérieurs			2 936	0,24	1 625	0,18	1 311	80,68
Impôts, taxes et versements assimilés			26 641	2,15	20 629	2,07	6 012	29,14
Salaires et traitements					50	0,01	-50	-100,00
Charges sociales								
Autres charges de personnel								

ASSOC. OSCAR

**COMPTE DE RÉSULTAT**

Période du 01/01/2011 au 31/12/2011

Présenté en Euros

COMPTE DE RÉSULTAT ( suite )	Exercice clos le 31/12/2011 (12 mois)		Exercice précédent 31/12/2010 (12 mois)		Variation absolue (12 mois)	%
Subventions accordées par l'association						
Dotations aux amortissements	169	0,01	169	0,02		0,00
Dotations aux provisions						
(-)Engagements à réaliser sur ressources affectées	38 386	3,09	32 136	3,23	6 250	19,45
Autres charges	1 163 468	93,73	909 804	91,35	253 664	27,88
<b>Total des charges d'exploitation (I)</b>	<b>1 231 700</b>	<b>99,22</b>	<b>965 061</b>	<b>96,90</b>	<b>266 639</b>	
Quote-part de résultat sur opérations communes (II)						
<b>CHARGES FINANCIERES:</b>						
Dotations financières aux amortissements et provisions						
Intérêts et charges assimilées						
Différences négatives de change						
Charges nettes sur cessions de valeurs mobilières placements						
<b>Total des charges financières (III)</b>						
<b>CHARGES EXCEPTIONNELLES:</b>						
Sur opérations de gestion	9 060	0,73	9 000	0,90	60	0,67
Sur opérations en capital						
Dotations exceptionnelles aux amortissements et provisions						
<b>Total des charges exceptionnelles (IV)</b>	<b>9 060</b>	<b>0,73</b>	<b>9 000</b>	<b>0,90</b>	<b>60</b>	<b>0,67</b>
Participation des salariés aux résultats (V)						
Impôts sur les sociétés (VI)						
<b>TOTAL DES CHARGES (I + II + III + IV + V + VI)</b>	<b>1 240 760</b>	<b>99,95</b>	<b>974 060</b>	<b>97,80</b>	<b>266 700</b>	<b>27,38</b>
<b>SOLDE CREDITEUR = EXCEDENT</b>	<b>10 160</b>	<b>0,82</b>	<b>26 353</b>	<b>2,65</b>	<b>-16 193</b>	<b>-61,44</b>
<b>TOTAL GENERAL</b>	<b>1 250 920</b>	<b>100,77</b>	<b>1 000 413</b>	<b>100,45</b>	<b>250 507</b>	<b>25,04</b>

EVALUATION DES CONTRIBUTIONS VOLONTAIRES EN NATURE						
<b>PRODUITS :</b>						
Bénévolat						
Prestations en nature						
Dons en nature						
<b>TOTAL</b>						
<b>CHARGES :</b>						
Secours en nature						
Mise à disposition gratuite de biens et services						
Personnel bénévole						
<b>TOTAL</b>						





ASSOC. OSCAR

**BILAN ACTIF**

Période du 01/01/2011 au 31/12/2011

DÉTAILLÉ

ACTIF	Exercice clos le 31/12/2011 (12 mois)				Exercice précédent 31/12/2010 (12 mois)	
	Brut	Amort. & Prov	Net	%	Net	%
<b>IMMOBILISATIONS INCORPORELLES:</b>						
Frais d'établissement						
Frais de recherche et développement						
Concessions, brevets, droits similaires						
Fonds commercial						
Autres immobilisations incorporelles						
Immobilisations incorporelles en cours						
Avances & acomptes sur immobilisations incorporelles						
<b>IMMOBILISATIONS CORPORELLES:</b>						
Terrains						
Constructions						
Installations techniques, matériel & outillage industriels						
21540000 MATERIEL INDUSTRIEL	410	410				
28154000 AMORT MAT INDUSTRIEL	410		410	0,13	410	0,12
Autres immobilisations corporelles						
21830000 MATERIEL DE BUREAU ET INFORMATIQUE	507	442	65	-0,12	-410	-0,11
28183000 AMORT MAT BUREAU ET INFORMATIQUE	507		507	0,02	234	0,07
Immobilisations grevées de droit		442	-442	-0,17	507	0,14
Immobilisations corporelles en cours				-0,13	-273	-0,07
Avances & acomptes sur immobilisations corporelles						
<b>IMMOBILISATIONS FINANCIERES:</b>						
Participations						
Créances rattachées à des participations						
Titres immobilisés de l'activité de portefeuille						
Autres titres immobilisés						
Prêts						
27400000 PRETS	4 149		4 149	1,36	5 613	1,60
Autres immobilisations financières						
27500000 Dépôt et cautionnement	4 149		4 149	1,36	5 613	1,60
	1 200		1 200	0,39	1 200	0,34
	1 200		1 200	0,39	1 200	0,34
<b>TOTAL (I)</b>	<b>6 266</b>	<b>852</b>	<b>5 414</b>	<b>1,77</b>	<b>7 047</b>	<b>2,01</b>
<b>STOCKS ET EN COURS:</b>						
Matières premières, approvisionnements						
En cours de production de biens et services						
Produits intermédiaires et finis						
Marchandises						
Avances & acomptes versés sur commandes						
40910000 FOUR. AVANC ACPTES VERSEES/CDES	1 512		1 512	0,50	1 890	0,54
Créances usagers et comptes rattachés						
41110000 clients	1 512		1 512	0,50	1 890	0,54
41600000 CLIENTS DOUTEUX OU LITIGIEUX	21 012		21 012	6,89	21 110	6,02
41800000 REDEV.PRODUITS A REC	18 748		18 748	5,14	18 065	5,15
Autres créances						
Fournisseurs débiteurs						
40970000 AVOIR FOURNISSEURS	2 264		2 264	0,74	152	0,04
Personnel						
Organismes sociaux						
Etat, impôts sur les bénéfices						
Etat, taxes sur le chiffre d'affaires						
Autres						
46720000 DEBITEURS DIVERS	720		720	0,24	1 350	0,38
	720		720	0,24	1 350	0,38
Valeurs mobilières de placement						
Disponibilités						
51100000 CHEQUE A ENCAISSEMENT	162 948		162 948	53,41	50 500	14,39
	162 948		162 948	53,41	50 500	14,39
	49 955		49 955	16,38	189 565	54,03
					126	0,04



ASSOC. OSCAR

**BILAN ACTIF**  
DÉTAILLÉ

Période du 01/01/2011 au 31/12/2011

ACTIF	Exercice clos le				Exercice précédent	
	31/12/2011				31/12/2010	
	(12 mois)				(12 mois)	
	Brut	Amort. & Prov	Net	%	Net	%
51230000 B.F.C.	9 884		9 884	3,24	102 186	29,12
51231000 BFC CAFETERIA	23 002		23 002	7,54	62 947	17,84
51232000 BFC NOEL	16 531		16 531	5,42	23 759	6,77
51700000 BFCOI COMPTE LIVRET	548		548	0,18	541	0,15
51870000 INTERETS COURUS A RECEVOIR					7	0,00
Charges constatées d'avance	63 534		63 534	20,82	79 409	22,83
48600000 CHARGES CONSTATEES D_AVANCE_EX	63 534		63 534	20,82	79 409	22,83
<b>TOTAL (II)</b>	<b>299 691</b>		<b>299 691</b>	<b>88,23</b>	<b>343 824</b>	<b>87,89</b>
Charges à répartir sur plusieurs exercices (III)						
Primes de remboursement des emprunts (IV)						
Ecarts de conversion actif (V)						
<b>TOTAL ACTIF</b>	<b>305 957</b>	<b>852</b>	<b>305 105</b>	<b>100,00</b>	<b>350 871</b>	<b>100,00</b>



ASSOC. OSCAR

**BILAN PASSIF**

Période du 01/01/2011 au 31/12/2011

DÉTAILLÉ

PASSIF	Exercice clos le 31/12/2011 (12 mois)		Exercice précédent 31/12/2010 (12 mois)	
<b>FONDS ASSOCIATIFS ET RESERVES:</b>				
<b>FONDS PROPRES</b>				
Fonds associatifs sans droit de reprise				
Ecarts de réévaluation				
Réserves				
Report à nouveau				
11000000 REPORT A NOUVEAU (SOLDECHED.)	24 309	7,97	-2 044	-0,57
11900000 REPORT A NOUVEAU (SOLDE DEBITEUR)	24 309	7,87		
Résultat de l'exercice			-2 044	-0,57
	10 160	3,33	26 353	7,61
<b>AUTRES FONDS ASSOCIATIFS</b>				
-Fonds associatifs avec droit de reprise				
. Apports				
. Legs et donation				
. Résultats sous contrôle de tiers financeurs				
-Ecarts de réévaluation				
-Subventions d'investissement sur biens non renouvelables				
-Provisions réglementées				
-Droits des propriétaires (commodat)				
<b>TOTAL (I)</b>	<b>34 469</b>	<b>11,30</b>	<b>24 309</b>	<b>6,83</b>
<b>PROVISIONS POUR RISQUES ET CHARGES</b>				
15100000 PROVISIONS POUR RISQUE			44 500	12,68
			44 500	12,68
<b>TOTAL (II)</b>			<b>44 500</b>	<b>12,68</b>
<b>FONDS DEDIÉS</b>				
. Sur subventions de fonctionnement				
19400000 FONDS DEDIÉS	38 386	12,58	32 136	9,18
. Sur autres ressources	38 386	12,58	32 136	9,18
<b>TOTAL (III)</b>	<b>38 386</b>	<b>12,58</b>	<b>32 136</b>	<b>9,18</b>
<b>DETTES</b>				
Emprunts et dettes assimilées				
Avances & acomptes reçus sur commandes en cours				
Fournisseurs et comptes rattachés				
40100000 FOURNISSEURS A PAYER	173 033	56,71	92 677	26,41
40810000 FAC NON PARV. FOURNISSEURS	120 648	39,54	65 591	18,69
Autres	52 385	17,17	27 086	7,72
46700000 DEBITEURS DIVERS	43 873	14,38	134 469	38,32
46721000 REGION SUBVENTION CAFETERIA NON UTILISEE	2 500	0,82		
Produits constatés d'avance	41 373	13,58	134 469	38,32
48700000 PRODUITS CONSTATES D'AVANCE	15 344	5,03	22 781	6,49
	15 344	5,03	22 781	6,49
<b>TOTAL (IV)</b>	<b>232 250</b>	<b>76,12</b>	<b>249 927</b>	<b>71,23</b>
Ecarts de conversion passif (V)				
<b>TOTAL PASSIF</b>	<b>305 105</b>	<b>100,00</b>	<b>350 871</b>	<b>100,00</b>



ASSOC. OSCAR

**BILAN PASSIF**  
DÉTAILLÉ

Période du 01/01/2011 au 31/12/2011

<b>PASSIF</b>	Exercice clos le 31/12/2011 (12 mois)	Exercice précédent 31/12/2010 (12 mois)
<u>ENGAGEMENTS REÇUS</u> Legs nets à réaliser : - acceptés par les organes statutairement compétents - autorisés par l'organisme de tutelle Dons en nature restant à vendre  <u>ENGAGEMENTS DONNÉS</u>		



ASSOC. OSCAR

COMPTE DE RÉSULTAT

Période du 01/01/2011 au 31/12/2011

DÉTAILLÉ

COMPTE DE RÉSULTAT		Exercice clos le 31/12/2011 (12 mois)		Exercice précédent 31/12/2010 (12 mois)		Variation absolue (12 mois)		%	
	France	Exportation	Total	%	Total	%	Variation	%	
<b>PRODUITS D'EXPLOITATION:</b>									
Ventes de marchandises									
Production vendue de biens									
Prestations de services									
<b>Montants nets produits d'expl.</b>									
<b>AUTRES PRODUITS D'EXPLOITATION:</b>									
Production stockée									
Production immobilisée									
Subventions d'exploitation									
			976 948	78,70	798 627	60,19	178 321	22,33	
			74000000 RECETTES SUBVENTION REGION		350 000	35,14		0,00	
			74020000 SUBVENTION NOEL	115 396	9,30	70 000	7,83	45 396	64,85
			74030000 SUBVENTION TIR	5 000	0,40	30 000	3,01	-25 000	-83,32
			74040000 SUBVENTION CAFETERIA	506 552	40,81	348 627	35,01	157 925	45,30
Dons									
Cotisations									
Legs et donation									
Produits liés à des financements réglementaires									
(+)-Report des ressources non utilisées des exercices antérieurs									
			78900000 REPORT DES RESSOURCES NON UTILISEES DES	32 136	2,59		32 136	N/S	
				32 136	2,59		32 136	N/S	
Autres produits									
			75800100 RECETTES COTIS. ADHERENT	187 753	15,13	197 297	19,81	-9 534	-4,82
			75801200 RECETTES GYM FILAUMAR	27 079	2,18	23 011	2,31	4 068	17,88
			75801210 RECETTES PASS BIEN ETRE	1 530	0,12	1 517	0,15	13	0,86
			75801500 RECETTES GALA	7 025	0,57		7 025	N/S	
			75801600 RECETTES VOYAGES	13 917	1,12	16 410	1,65	-2 493	-16,18
			75801700 RECETTES SORTIES	103 226	8,32	91 642	9,20	11 584	12,64
			75801800 MADAGASCAR	8 669	0,70	16 993	1,71	-8 324	-48,87
			75801900 TIR	6 331	0,51	12 682	1,27	-6 351	-50,07
			75802600 SPECTACLES & CONCERTS	9 173	0,74	22 926	2,30	-13 753	-69,88
			75802700 RECETTE PHOTO	10 760	0,87	11 955	1,20	-1 195	-8,58
			75804100 RECETTES	54	0,00	106	0,01	-106	-100,00
						55	0,01	-1	-1,81
Reprise de provisions									
			78174000 REP PROV POUR RISQUES	44 500	3,58		44 500	N/S	
				44 500	3,58		44 500	N/S	
Transfert de charges									
			<b>Sous-total des autres produits d'exploitation</b>	<b>1 241 346</b>	<b>100,00</b>	<b>995 924</b>	<b>100,00</b>	<b>245 422</b>	<b>24,84</b>
			<b>Total des produits d'exploitation (I)</b>	<b>1 241 346</b>	<b>100,00</b>	<b>995 924</b>	<b>100,00</b>	<b>245 422</b>	<b>24,84</b>
Quotes-parts d'éléments du fonds associatif virées au compte de résultat (II)									
<b>PRODUITS FINANCIERS:</b>									
De participations									
D'autres valeurs mobilières et créances d'actif									
Autres intérêts et produits assimilés									
			76800000 AUTRES PRODUITS FINANCIERS			16	0,00	-16	-100,00
						16	0,00	-16	-100,00
Reprises sur provisions et transferts de charges									
Différences positives de change									
Produits nets sur cessions valeurs mobilières placement									
			<b>Total des produits financiers (III)</b>			<b>16</b>	<b>0,00</b>	<b>-16</b>	<b>-100,00</b>

ASSOC. OSCAR

COMPTE DE RÉSULTAT

Période du 01/01/2011 au 31/12/2011

DÉTAILLÉ

COMPTE DE RÉSULTAT ( suite )	Exercice clos le 31/12/2011 (12 mois)		Exercice précédent 31/12/2010 (12 mois)		Variation absolue (12 mois)	%
<b>PRODUITS EXCEPTIONNELS:</b>						
Sur opérations de gestion						
77200000 RECETTE ACTIVITES ANTERIEURES	9 574	0,77	4 472	0,45	5 102	114,09
Sur opérations en capital	9 574	0,77	4 472	0,45	5 102	114,09
Reprises sur provisions et transferts de charges						
<b>Total des produits exceptionnels (IV)</b>	<b>9 574</b>	<b>0,77</b>	<b>4 472</b>	<b>0,45</b>	<b>5 102</b>	<b>114,09</b>
<b>TOTAL DES PRODUITS (I + II + III + IV)</b>	<b>1 250 920</b>	<b>100,77</b>	<b>1 000 413</b>	<b>100,45</b>	<b>250 507</b>	<b>25,04</b>
<b>SOLDE DEBITEUR = DEFICIT</b>						
<b>TOTAL GENERAL</b>	<b>1 250 920</b>	<b>100,77</b>	<b>1 000 413</b>	<b>100,45</b>	<b>250 507</b>	<b>25,04</b>
<b>CHARGES D'EXPLOITATION:</b>						
Achats de marchandises et de matières premières						
Variation de stock marchandises et matières premières						
Autres achats non stockés	100	0,01	649	0,07	-549	-84,58
60630000 ACHAT DE FOURNITURES	100	0,01	649	0,07	-549	-84,58
Services extérieurs	2 936	0,24	1 625	0,16	1 311	80,68
61610000 PRIMES ASSURANCES_MULTIRISQUES	2 936	0,24	1 625	0,16	1 311	80,68
Autres services extérieurs	26 641	2,15	20 629	2,07	6 012	28,14
62260000 HONORAIRES	16 492	1,33	17 360	1,74	-868	-4,99
62300000 Publicité, publications, relations publiques	148	0,01	129	0,01	19	14,73
62340000 CADEAUX A LA CLIENTELE	1 601	0,13	152	0,02	1 449	93,29
62560000 MISSIONS	1 450	0,12	979	0,10	471	48,11
62600000 FRAIS POSTAUX & TELECOMMUNIC	6 054	0,49	1 788	0,18	4 266	239,55
62700000 SERV. BANCAIRES ET ASSIMILES	396	0,03	221	0,02	175	79,19
62800000 DIVERS	500	0,04			500	N/S
Impôts, taxes et versements assimilés			50	0,01	-50	-100,00
63540000 DROIT ENREGISTREMENT ET TIMBRES			50	0,01	-50	-100,00
Salaires et traitements						
Charges sociales						
Autres charges de personnel						
Subventions accordées par l'association						
Dotations aux amortissements	169	0,01	169	0,02		0,00
68112000 DOT AMORT CORPORELS	169	0,01	169	0,02		0,00
Dotations aux provisions						
(-) Engagements à réaliser sur ressources affectées	38 386	3,08	32 136	3,23	6 250	19,45
68900000 Engagement sur Ressources Affectées	38 386	3,08	32 136	3,23	6 250	19,45
Autres charges	1 163 468	93,73	909 804	91,35	253 664	27,88
65800000 AUTRES	491	0,04			491	N/S
65800100 PRIME MARIAGE			760	0,08	-760	-100,00
65800200 PRIME NAISSANCE	2 236	0,18	972	0,10	1 264	130,04
65800400 VACANCE LOCALE	38 241	3,08	35 396	3,55	2 845	8,04
65800500 COLONIE VACANCES CENTRES	16 192	1,30	16 611	1,67	-419	-2,51
65800600 SPORTS	16 227	1,31	15 656	1,57	571	3,65
65800610 ATHLETISME	3 828	0,31	1 264	0,13	2 564	202,85
65800700 SORTIES	19 129	1,54	22 233	2,23	-3 104	-13,85
65800900 SEJOURS LINGUISTIQUES	14 411	1,16	11 885	1,19	2 526	21,26
65801200 P. NARDIN GYMNASTIQUE FILAUMAR	5 374	0,43	4 918	0,49	456	9,27
65801210 PASS BIEN ETRE	11 322	0,91			11 322	N/S
65801300 FOOT/COUPE DU MONDE			500	0,05	-500	-100,00
65801400 FETES DES MERES/PERES	34 458	2,78	30 082	3,02	4 376	14,55
65801500 GALA/FETE FIN D_ ANNEE	34 559	2,78	31 952	3,21	2 607	8,16
65801600 VOYAGES	250 532	20,18	128 100	12,85	122 432	85,58
65801800 MADAGASCAR	15 560	1,25	24 901	2,50	-9 341	-37,50
65801900 TIR	30 035	2,42	82 365	8,27	-52 330	-63,52
65802000 ARBRE DE NOEL	115 396	9,30	102 755	10,32	12 641	12,30
65802100 MERCREDI JEUNESSE	8 678	0,70	7 344	0,74	1 334	18,16
65802600 ODC SPECTACLES DIVERS	14 728	1,19	20 134	2,02	-5 406	-25,84
65802700 ACTIVITE PHOTO			106	0,01	-106	-100,00



ASSOC. OSCAR

**COMPTE DE RÉSULTAT**

Période du 01/01/2011 au 31/12/2011

DÉTAILLÉ

**COMPTE DE RÉSULTAT ( suite )**

	Exercice clos le 31/12/2011 (12 mois)		Exercice précédent 31/12/2010 (12 mois)		Variation absolue (12 mois)	%
65803000 CINEMA						
65803100 ACTIVITES CULTURELLES	21 038	1,65	18 604	1,87	2 434	13,08
65804000 ACTIVITE CAFETERIA	4 482	0,36	4 479	0,45	3	0,07
65804100 DEPENSES NON AFFECTEES	506 552	40,81	348 627	33,01	157 925	45,30
			160	0,02	-160	-100,00
<b>Total des charges d'exploitation (I)</b>	<b>1 231 700</b>	<b>99,22</b>	<b>965 061</b>	<b>96,90</b>	<b>266 639</b>	
Quote-part de résultat sur opérations communes (II)						
<b>CHARGES FINANCIERES:</b>						
Dotations financières aux amortissements et provisions						
Intérêts et charges assimilées						
Différences négatives de change						
Charges nettes sur cessions de valeurs mobilières placements						
<b>Total des charges financières (III)</b>						
<b>CHARGES EXCEPTIONNELLES:</b>						
Sur opérations de gestion						
67100000 CHARGES EXCEPTIONNELLES	9 060	0,73	9 000	0,80	60	0,67
67200000 PRESTATIONS ANTERIEURES	2 500	0,20	115	0,01	2 385	N/S
Sur opérations en capital	5 560	0,53	8 885	0,89	-2 325	-28,18
Dotations exceptionnelles aux amortissements et provisions						
<b>Total des charges exceptionnelles (IV)</b>	<b>9 060</b>	<b>0,73</b>	<b>9 000</b>	<b>0,80</b>	<b>60</b>	<b>0,67</b>
Participation des salariés aux résultats (V)						
Impôts sur les sociétés (VI)						
<b>TOTAL DES CHARGES (I + II + III + IV + V + VI)</b>	<b>1 240 760</b>	<b>99,95</b>	<b>974 060</b>	<b>97,80</b>	<b>266 700</b>	<b>27,38</b>
<b>SOLDE CREDITEUR = EXCEDENT</b>	<b>10 160</b>	<b>0,82</b>	<b>26 353</b>	<b>2,65</b>	<b>-16 193</b>	<b>-61,44</b>
<b>TOTAL GENERAL</b>	<b>1 250 920</b>	<b>100,77</b>	<b>1 000 413</b>	<b>100,45</b>	<b>250 507</b>	<b>25,04</b>

**EVALUATION DES CONTRIBUTIONS VOLONTAIRES EN NATURE**

<b>PRODUITS :</b>						
Bénévolat						
Prestations en nature						
Dons en nature						
<b>TOTAL</b>						
<b>CHARGES :</b>						
Secours en nature						
Mise à disposition gratuite de biens et services						
Personnel bénévole						
<b>TOTAL</b>						

# Annexes aux comptes annuels



## Annexes aux comptes annuels

### PREAMBULE

L'exercice social clos le 31/12/2011 a une durée de 12 mois.  
L'exercice précédent clos le 31/12/2010 avait une durée de 12 mois.

Le total du bilan de l'exercice avant affectation du résultat est de 305 105,38 E.

Le résultat net comptable est un bénéfice de 10 159,82 E.

Les informations communiquées ci-après font partie intégrante des comptes annuels qui ont été établis le 04/09/2012 par les dirigeants.

### REGLES ET METHODES COMPTABLES

Les conventions ci-après ont été appliquées dans le respect du principe de prudence, conformément aux règles de base suivantes :

- continuité de l'exploitation,
- permanence des méthodes comptables d'un exercice à l'autre,
- indépendance des exercices.

Les principales méthodes utilisées sont les suivantes :

- Amortissements de l'actif immobilisé : les biens susceptibles de subir une dépréciation sont amortis selon le mode linéaire ou dégressif sur la base de leur durée de vie économique.

Les immobilisations corporelles sont évaluées à leur coût d'acquisition ou de production, compte tenu des frais nécessaires à la mise en état d'utilisation de ces biens, et après déduction des rabais commerciaux, remises, escomptes de règlements obtenus.

Les décisions suivantes ont été prises au niveau de la présentation des comptes annuels :

- immobilisations décomposables : l'entreprise n'a pas été en mesure de définir les immobilisations décomposables ou la décomposition de celles-ci ne présente pas d'impact significatif,
- immobilisations non décomposables : bénéficiant des mesures de tolérance, l'entreprise a opté pour le maintien des durées d'usage pour l'amortissement des biens non décomposés.



## Annexes aux comptes annuels (suite)

### NOTES SUR LE BILAN ACTIF

#### Actif immobilisé

Les mouvements de l'exercice sont détaillés dans les tableaux ci-dessous :

Immobilisations brutes = 6 266 E

Actif immobilisé	A l'ouverture	Augmentation	Diminution	A la clôture
Immobilisations incorporelles				
Immobilisations corporelles	917			917
Immobilisations financières	6 813	12 500	13 964	5 349
<b>TOTAL</b>	<b>7 730</b>	<b>12 500</b>	<b>13 964</b>	<b>6 266</b>

Amortissements et provisions d'actif = 852 E

Amortissements et provisions	A l'ouverture	Augmentation	Diminution	A la clôture
Immobilisations incorporelles				
Immobilisations corporelles	683	169		852
Titres mis en équivalence				
Autres Immobilisations financières				
<b>TOTAL</b>	<b>683</b>	<b>169</b>		<b>852</b>

Détail des immobilisations et amortissements en fin de période

Nature des biens immobilisés	Montant	Amortis.	Valeur nette	Durée
Materiel industriel	410	410	0	
Materiel de bureau et informatique	507	442	65	3 ans
<b>TOTAL</b>	<b>917</b>	<b>852</b>	<b>65</b>	<b>3 ans</b>

Etat des créances = 253 564 E

Etat des créances	Montant brut	A un an	A plus d'un an
Actif immobilisé	5 349		
Actif circulant & charges d'avance	248 215	248 215	5 349
<b>TOTAL</b>	<b>253 564</b>	<b>248 215</b>	<b>5 349</b>

Produits à recevoir par postes du bilan = 2 264 E

Produits à recevoir	Montant
Immobilisations financières	
Clients et comptes rattachés	
Autres créances	2 264
Disponibilités	
<b>TOTAL</b>	<b>2 264</b>

Charges constatées d'avance = 63 534 E

Les charges constatées d'avance ne sont composées que de charges ordinaires dont la répercussion sur le résultat est reportée à un exercice ultérieur.

## Annexes aux comptes annuels (suite)

### NOTES SUR LE BILAN PASSIF

#### Variation des Fonds Associatifs

Situation à l'ouverture de l'exercice		Montants
Fonds Associatifs avant affectations des résultats antérieurs		24 309
Fonds Associatifs après affectations des résultats antérieurs		24 309
Variations en cours d'exercice		
	<i>En moins</i>	<i>En plus</i>
Report à nouveau		
Variations des provisions réglementées		
Résultat de l'exercice		10 159,82
<b>SOLDE</b>		<b>10 159,82</b>
Situation à la clôture de l'exercice		Solde
Fonds Associatifs avant répartition		34 469

#### Fonds Dédiés = 38386 E

Nature	A l'ouverture	Augmentation	Utilisées	Non utilisées	A la clôture
Fonds Dédiés	32 136	38 386	32 136		38 386
<b>TOTAL</b>	<b>32 136</b>	<b>38 386</b>	<b>32 136</b>	<b>0</b>	<b>38 386</b>

#### Provisions = E

Nature des provisions	A l'ouverture	Augmentation	Utilisées	Non utilisées	A la clôture
Provisions réglementées					
Provisions pour risques & charges	44 500			44 500	
<b>TOTAL</b>	<b>44 500</b>			<b>44 500</b>	

#### Etat des dettes = 232 250 E

Etat des dettes	Montant total	De 0 à 1 an	De 1 à 5 ans	Plus de 5 ans
Etablissements de crédit				
Dettes financières diverses				
Fournisseurs	173 033	173 033		
Dettes fiscales & sociales				
Dettes sur immobilisations				
Autres dettes	43 873	43 873		
Produits constatés d'avance	15 344	15 344		
<b>TOTAL</b>	<b>232 250</b>	<b>232 250</b>		

#### Charges à payer par postes du bilan = 52 385 E

Charges à payer	Montant
Emp. & dettes établ. de crédit	
Emp. & dettes financières div.	
Fournisseurs	52 385
Dettes fiscales & sociales	
Autres dettes	
<b>TOTAL</b>	<b>52 385</b>

#### Produits constatés d'avance = 15 344 E

Les produits constatés d'avance ne sont composés que de produits ordinaires dont la répercussion sur le résultat est reportée à un exercice ultérieur.

## Annexes aux comptes annuels (suite)

### NOTES SUR LE COMPTE DE RESULTAT

#### *Autres informations relatives au compte de résultat*

Les postes de charges et produits composant le résultat de l'exercice figurent au compte de résultat des états financiers.

On pourra s'y reporter ainsi qu'à la plaquette financière annuelle, documents qui fournissent une information plus détaillée.



## Annexes aux comptes annuels (suite)

### AUTRES INFORMATIONS

#### *Rémunération des dirigeants*

Cette information n'est pas mentionnée dans la présente Annexe, car elle conduirait indirectement à donner une rémunération individuelle.



## Annexes aux comptes annuels (suite)

### *Autres informations complémentaires*

Il est mis à disposition de l'association :

- d'une secrétaire. Elle est rémunérée par la Région à hauteur de 36 052.55 E l'an charges patronales comprises.
- d'une gestionnaire. Elle est rémunérée par la Région à hauteur de 50 174.85 E l'an charges patronales comprises.
- d'un local et des bureaux pour l'activité de l'association 10 850.41 E (prix acquisition).

Les honoraires du commissaire aux comptes versés sur la période est de : 7 595,00 E TTC.



## Annexes aux comptes annuels (suite)

### DETAIL DES POSTES CONCERNES PAR LE CHEVAUCHEMENT D'EXERCICE

Les comptes détaillés dans les tableaux suivants concernent les écritures comptables relatives à l'indépendance des exercices.

**Produits à recevoir = 2 264 E**

Produits à recevoir sur cits et comptes rattachés	Montant
<i>Redev produits a rec( 41800000 )</i>	2 264
<b>TOTAL</b>	<b>2 264</b>

**Charges constatées d'avance = 63 534 E**

Charges constatées d'avance	Montant
<i>Charges constatees d avance ex( 48600000 )</i>	63 534
<b>TOTAL</b>	<b>63 534</b>

**Charges à payer = 52 385 E**

Dettes fournisseurs et comptes rattachés	Montant
<i>Fac non parv fournisseurs( 40810000 )</i>	52 385
<b>TOTAL</b>	<b>52 385</b>

**Produits constatés d'avance = 15 344 E**

Produits constatés d'avance	Montant
<i>Produits constates d'avance( 48700000 )</i>	15 344
<b>TOTAL</b>	<b>15 344</b>

## **OSCAR**

Siège social : Hôtel de la Région

Avenue René Cassin

Moufia

BP 7190

97719 Saint Denis Messag Cedex 9

# **RAPPORT SPECIAL DU COMMISSAIRE AUX COMPTES SUR LES CONVENTIONS REGLEMENTEES**

**Exercice clos le 31/12/2011**



Mesdames et Messieurs,

En notre qualité de commissaire aux comptes de votre association, nous vous présentons notre rapport sur les conventions réglementées, conclues au cours de l'année.

En application de l'article R 612-7 du Code de Commerce, nous avons été avisés des conventions prévues à l'article L. 612-5 du Code de commerce qui sont intervenues au cours de l'exercice clos le 31 décembre 2011.

Il ne nous appartient pas de rechercher l'existence éventuelle d'autres conventions mais de vous communiquer, sur la base des informations qui nous ont été données, les caractéristiques et les modalités essentielles de celles dont nous avons été avisés, sans avoir à nous prononcer sur leur utilité et leur bien-fondé. Il vous appartient, selon les termes de l'article R 612-6 du Code de Commerce, d'apprécier l'intérêt qui s'attachait à la conclusion de ces conventions en vue de leur approbation.

Nous avons mis en œuvre les diligences que nous avons estimé nécessaires au regard de la doctrine professionnelle de la Compagnie Nationale des Commissaires aux Comptes relative à cette mission. Ces diligences ont consisté à vérifier la concordance des informations qui nous a été données avec les documents de base dont elles sont issues.

Le tableau ci-après retrace ces conventions. Il s'agit de sommes octroyées aux administrateurs, en leur qualité d'adhérents dans le cadre des œuvres sociales et culturelles du Comité, à l'exception des voyages auxquels ils auraient pu participer, le cas échéant.



Administrateurs		Nature et objets des conventions	Montant total en €
ADOLPHE-GRONDIN	FARIDA	prestations reçues	268,00
CAMIAN	JEAN ERIC	prestations reçues	0,00
CLAIN	ANNIE CLAUDE	prestations reçues	152,00
FONTAINE	CHRISTOPHE	prestations reçues	0,00
GRONDIN	ANATHALIE	prestations recues	243,00
JASMIN	SOPHIE	prestations recues	76,00
KICHENIN	MONIQUE	prestations recues	112,60
KICHENIN MOUTALOU	MURIELLE	prestations recues	218,60
LEBON	THIERRY	prestations recues	152,00
RASAF	MARIE-FRANCE	prestations recues	152,00
TAMBON	YVES	prestations recues	244,90
THOMAS	BENJAMIN	prestations recues	588,00
VANWALSCAPPEL	MARIE-VERONIQUE	prestations recues	131,10

Fait à Saint Denis, le *8 septembre* 2012

**CABINET AUDITEXPERT**

**Commissaire aux comptes**

*Compagnie Régionale de St Denis de la Réunion*

*Philippe HO YEN*

*Isabelle CARMi*

**AUDITEXPERT**  
 Commissariat aux comptes  
 Résidence Valériane. Appt 14  
 5, rue des Amarantes  
 97490 SAINTE-CLOTILDE  
 Tél : 0262 73 00 91