

**BILAN SYNTHETIQUE****ENFANTS D'ASIE**

Edition du : 01/01/2011 au 31/12/2011

Sol des N-1 de l'exercice

Avec brouillard

Hors simulation

ACTIF	Exercice N		N-1		PASSIF	Exercice N net	Exercice N-1 net
	Brut	Amortissements et provisions	Net	Net			
Actif immobilisé :					Capitaux propres		
Immobilisations incorporelles					Capital	79 431	79 431
- Fonds commercial					Ecart de réévaluation		
- Autres	49 564	35 796	13 768	30 289	Réserves :		
Immobilisations corporelles	47 476	35 899	11 577	16 042	- Réserve légale		
Immobilisations financières	44 796	5 145	39 651	39 746	- Réserves réglementées		
<b>TOTAL I</b>	<b>141 835</b>	<b>76 840</b>	<b>64 995</b>	<b>86 077</b>	- Autres	37 450	37 450
Actif circulant :					Report à nouveau	(72 392)	53 977
Stocks et en-cours (autres que marchandises)					Résultat de l'exercice (bénéfice ou perte)	28 212	(126 370)
Marchandises					Provisions réglementées	433 589	302 187
Avances et acomptes versés sur commandes					<b>TOTAL I</b>	<b>506 289</b>	<b>346 676</b>
Créances :					Provisions pour risques et charges (II)		
Clients et comptes rattachés				7 171	Dettes	42 679	48 850
Autres	10 750		10 750	8 729	Emprunts et dettes assimilées		
Valeurs mobilières de placement	245 259		245 259	113 188	Avances et acomptes reçus sur commandes		
Disponibilités (autres que caisse)	208 339		208 339	182 919	Fournisseurs et comptes rattachés	10 983	11 725
Caisse	21 694		21 694	16 033	Autres	28 596	36 058
<b>TOTAL II</b>	<b>486 042</b>		<b>486 042</b>	<b>328 040</b>	<b>TOTAL III</b>	<b>39 580</b>	<b>47 783</b>
Charges constatées d'avance (III)	37 511		37 511	29 191	Produits constatés d'avance (IV)		
<b>TOTAL GENERAL (I+II+III)</b>	<b>665 388</b>	<b>76 840</b>	<b>588 548</b>	<b>443 308</b>	<b>TOTAL GENERAL (I+II+III+IV)</b>	<b>588 548</b>	<b>443 308</b>

**COMPTE DE RESULTAT SYNTHETIQUE**

ENFANTS D'ASIE

Edition du : 01/01/2011 au 31/12/2011

Avec brouillard

Hors simulation

Soldes N-1 de l'exercice

CHARGES (Hors taxes)	Exercice N Net	Exercice N-1 Net	PRODUITS (Hors taxes)	Exercice N net	Exercice N-1 net
CHARGES D'EXPLOITATION :			PRODUITS D'EXPLOITATION		
Achats de marchandises	6 872	8 055	Ventes de marchandises	24 796	57 092
Variation de stock (marchandises)			Production vendue (biens et services)		
Achats d'approvisionnement			Production stockée		
Variation de stock (approvisionnement)			Production immobilisée		
Autres charges externes	158 658	182 671	Subventions d'exploitation	21 827	12 512
Impôts, taxes et versements assimilés	6 268	12 029	Autres produits	2 304 373	1 994 240
Rémunération du personnel	130 175	142 563	Produits financiers	8 732	24 291
Charges sociales	55 968	63 324			
Dotations aux amortissements	20 987	20 433			
Dotations aux provisions	47 824	62 666			
Autres charges	1 843 318	1 895 827			
Charges financières	24 145	17 249			
<b>TOTAL (I)</b>	<b>2 294 216</b>	<b>2 404 818</b>	<b>TOTAL (I)</b>	<b>2 359 728</b>	<b>2 088 136</b>
CHARGES EXCEPTIONNELLES (II)	794 704	415 856	PRODUITS EXCEPTIONNELS (II)	757 403	606 169
IMPOTS SUR LES BENEFICES (III)					
<b>TOTAL DES CHARGES (I+II+III)</b>	<b>3 088 920</b>	<b>2 820 674</b>	<b>TOTAL DES PRODUITS (I+II)</b>	<b>3 117 132</b>	<b>2 694 305</b>
BENEFICE OU PERTE	28 212	(126 370)			
<b>TOTAL GENERAL</b>	<b>3 117 132</b>	<b>2 694 305</b>	<b>TOTAL GENERAL</b>	<b>3 117 132</b>	<b>2 694 305</b>

En Euros		Réel 2011	Budget 2012	B2012/R2011
PARRAINAGES		1 271 346	1 300 000	28 654 2%
COMPLEMENT PARRAINAGE		205 858	205 000	858 0%
<b>TOTAL PARRAINAGES</b>		<b>1 477 204</b>	<b>1 505 000</b>	<b>27 796 2%</b>
DONS		811 636	800 000	11 636 -1%
SUBVENTIONS PUBLIQUES		21 827	5 000	16 827 -337%
VENTES DIVERSES		10 038	10 000	38 0%
ARTISANAT		8 661	10 000	1 339 13%
<b>TOTAL VENTES DIVERSES</b>		<b>18 698</b>	<b>20 000</b>	<b>1 302 7%</b>
<b>TOTAL DES RECETTES POUR LES PAYS</b>		<b>2 329 365</b>	<b>2 330 000</b>	<b>635 0%</b>
AUTRES RECETTES		6 098	7 000	902 13%
COTISATIONS		10 809	11 000	191 2%
ABONNEMENTS		4 724	5 000	276 6%
<b>TOTAL DES PRODUITS COURANTS</b>		<b>2 350 996</b>	<b>2 353 000</b>	<b>2 004 0%</b>
<b>TOTAL DES PRODUITS FINANCIERS</b>		<b>8 732</b>	<b>9 000</b>	<b>268 3%</b>
<b>TOTAL DES PRODUITS EXCEPTIONNELS</b>		<b>31 435</b>	<b>30 000</b>	<b>1 435 -5%</b>
<b>TOTAL DES PRODUITS (hors var des Provisions et variation des fonds dédiés)</b>		<b>2 391 164</b>	<b>2 392 000</b>	<b>836 0%</b>
Variation des provisions		62 666		
Variation des fonds dédiés		- 131 402		
<b>TOTAL DES PRODUITS</b>		<b>2 322 428</b>	<b>2 392 000</b>	<b>69 572 3%</b>



En Euros

	2010	2011	B2012
<b>RESSOURCES DE L'EXERCICE</b>			
<b><u>Produits de la générosité du public.</u></b>	<b>1 978 618</b>	<b>2 288 840</b>	<b>2 305 000</b>
Parrainages	1 392 217	1 477 204	1 505 000
Dons	586 401	811 636	800 000
<b><u>Subventions et fonds publics.</u></b>	<b>12 512</b>	<b>21 827</b>	<b>5 000</b>
Subventions	12 512	21 827	5 000
<b><u>Autres produits d'exploitation</u></b>	<b>55 739</b>	<b>18 698</b>	<b>20 000</b>
Ventes artisanales & divers	40 494	18 698	10 000
Manifestations	15 245		10 000
<b>TOTAL DES RESSOURCES DE L'EXERCICE</b>	<b>2 046 869</b>	<b>2 329 365</b>	<b>2 330 000</b>
REPORT DES RESSOURCES NON UTILISEES	273 452	263 315	
<b>DEFICIT DE L'EXERCICE</b>	<b>126 370</b>		
<b>TOTAL GENERAL DES RESSOURCES</b>	<b>2 446 691</b>	<b>2 592 680</b>	<b>2 330 000</b>
<b>EMPLOIS DE L'EXERCICE</b>			
<b><u>Soutien direct aux enfants en Asie</u></b>	<b>1 890 750</b>	<b>1 865 174</b>	<b>1 920 000</b>
<i>par nature</i> Parrainage et encadrement	1 736 671	1 673 787	1 845 000
Hygiène et santé	54 988	47 195	55 000
Constructions et entretien	99 091	144 192	20 000
<i>ou par pays</i> Cambodge	1 327 142	1 153 281	1 230 000
Laos	83 711	107 218	120 000
Philippines	150 598	118 733	120 000
Vietnam	329 299	485 942	450 000
<b><u>Frais de recherche de fonds</u></b>	<b>127 482</b>	<b>84 340</b>	<b>125 000</b>
<b><u>Frais de fonctionnement et autres</u></b>	<b>258 294</b>	<b>219 773</b>	<b>250 000</b>
<b><u>Résultat Financier</u></b>	<b>16 806</b>	<b>-571</b>	<b>-5 000</b>
<b><u>Résultat Exceptionnel</u></b>	<b>58 440</b>	<b>107</b>	<b>-5 000</b>
<b>TOTAL DES EMPLOIS DE L'EXERCICE INSCRITS AU</b>	<b>2 201 280</b>	<b>2 169 751</b>	<b>2 305 000</b>
RESSOURCES RESTANT A UTILISER	<b>245 411</b>	<b>394 717</b>	
<b>EXCEDENT DE L'EXERCICE</b>		<b>28 212</b>	<b>25 000</b>
<b>TOTAL GENERAL DES EMPLOIS</b>	<b>2 446 691</b>	<b>2 592 680</b>	<b>2 330 000</b>

	2008	2009	2010	2011	B2012
<b>BRUT</b>					
<b>Actif Immobilisé</b>					
Immobilisations corporelles	28 526,24	79 229,00	97 039,21	97 039,21	97 039,21
Créances financières (Micro-crédit)	30 335,37	32 926,00	45 977,83	37 137,00	37 137,00
Autres immobilisations financières	100,00	5 100,00	7 584,00	7 659,00	100,00
<b>Total de l'Actif Immobilisé</b>	<b>58 961,61</b>	<b>117 255,00</b>	<b>150 601,04</b>	<b>141 835,21</b>	<b>134 276,21</b>
<b>Actif Circulant</b>					
Autres Créances	1 460,00	16 472,00	8 729,00	10 750,00	5 000,00
Valeurs mobilières de placement	246 522,84	235 736,00	113 187,84	245 259,00	308 437,90
Disponibilités	377 655,47	283 307,00	198 952,00	230 033,00	220 000,00
	<b>624 178,31</b>	<b>519 043,00</b>	<b>312 139,84</b>	<b>475 292,00</b>	<b>528 437,90</b>
Produits à recevoir	0,05	0,05	7 171,00	-	-
Charges constatées d'avance	10 004,92	56 882,00	29 191,00	37 511,00	40 000,00
<b>Total de l'Actif Circulant</b>	<b>635 643,18</b>	<b>592 396,95</b>	<b>357 230,84</b>	<b>523 553,00</b>	<b>573 437,90</b>
<b>Total</b>	<b>694 604,79</b>	<b>709 651,95</b>	<b>507 831,88</b>	<b>665 388,21</b>	<b>707 714,11</b>
<b>Amort</b>					
<b>Actif Immobilisé</b>					
Immobilisations corporelles	25 325,79	30 274,00	50 707,72	71 695,00	90 000,00
Créances financières (Micro-crédit)		6 351,00	13 816,04	5 145,00	5 145,00
Autres immobilisations financières					
<b>Total de l'Actif Immobilisé</b>	<b>25 325,79</b>	<b>36 625,00</b>	<b>64 523,76</b>	<b>76 840,00</b>	<b>95 145,00</b>
<b>Actif Circulant</b>					
Autres Créances					
Valeurs mobilières de placement					
Disponibilités					
Produits à recevoir					
Charges constatées d'avance					
<b>Total de l'Actif Circulant</b>	<b>-</b>	<b>-</b>	<b>-</b>	<b>-</b>	<b>-</b>
<b>Total</b>	<b>25 325,79</b>	<b>36 625,00</b>	<b>64 523,76</b>	<b>76 840,00</b>	<b>95 145,00</b>
<b>Net</b>					
<b>Actif Immobilisé</b>					
Immobilisations corporelles	3 200,45	48 955,00	46 331,49	25 344,21	7 039,21
Créances financières (Micro-crédit)	30 335,37	26 575,00	32 161,79	31 992,00	31 992,00
Autres immobilisations financières	100,00	5 100,00	7 584,00	7 659,00	100,00
<b>Total de l'Actif Immobilisé</b>	<b>33 635,82</b>	<b>80 630,00</b>	<b>86 077,28</b>	<b>64 995,21</b>	<b>39 131,21</b>
<b>Actif Circulant</b>					
Autres Créances	1 460,00	16 472,00	8 729,00	10 750,00	5 000,00
Valeurs mobilières de placement	246 522,84	235 736,00	113 187,84	245 259,00	308 437,90
Disponibilités	377 655,47	283 307,00	198 952,00	230 033,00	220 000,00
Produits à recevoir	0,05	0,05	7 171,00	-	-
Charges constatées d'avance	10 004,92	56 882,00	29 191,00	37 511,00	40 000,00
<b>Total de l'Actif Circulant</b>	<b>635 643,18</b>	<b>592 396,95</b>	<b>357 230,84</b>	<b>523 553,00</b>	<b>573 437,90</b>
<b>Total</b>	<b>669 279,00</b>	<b>673 026,95</b>	<b>443 308,12</b>	<b>588 548,21</b>	<b>612 569,11</b>
<b>Fonds Associatifs</b>					
Fonds de dotation	79 431,00	79 430,95	79 430,95	79 430,95	79 430,95
Réserves diverses	17 450,00	37 450,16	37 450,16	37 450,16	37 450,16
Report à nouveau	9 008,00	24 951,41	53 977,25	72 392,00	44 180,00
Résultat de l'exercice	53 960,00	29 025,84	126 369,52	28 212,00	25 000,00
<b>Total des Fonds Associatifs</b>	<b>141 833,00</b>	<b>170 858,36</b>	<b>44 488,84</b>	<b>72 701,11</b>	<b>97 701,11</b>
<b>Fonds dédiés</b>	<b>374 264,00</b>	<b>329 908,81</b>	<b>302 186,85</b>	<b>433 589,00</b>	<b>433 589,00</b>
<b>Provisions</b>					
Provisions pour Charges	60 000,00	60 000,00			
Provisions pour Risques	42 800,00	66 079,00	48 850,00	42 679,00	42 679,00
<b>Total des provisions</b>	<b>102 800,00</b>	<b>126 079,00</b>	<b>48 850,00</b>	<b>42 679,00</b>	<b>42 679,00</b>
<b>Dettes</b>					
Dettes financières		-			
Fournisseurs et comptes rattachés	12 752,00	11 379,64	11 724,95	10 983,00	10 000,00
Dettes fiscales et sociales	29 270,00	34 801,14	36 058,00	28 596,00	28 600,00
Autres dettes	7 336,00				
Produits constatés d'avance	1 024,00				
<b>Total des dettes</b>	<b>50 382,00</b>	<b>46 180,78</b>	<b>47 782,95</b>	<b>39 579,00</b>	<b>38 600,00</b>
<b>Total</b>	<b>669 279,00</b>	<b>673 026,95</b>	<b>443 308,64</b>	<b>588 548,11</b>	<b>612 569,11</b>

---

# Enfants d'Asie - Annexe aux comptes 2011

---

## Sommaire

1) Méthode et principes comptables.....	2
2) Faits Marquants de l'année .....	2
3) Evènements postérieurs à la clôture .....	2
4) Bilan Actif au 31/12/2011 .....	2
a. Actif immobilisé.....	2
b. Micro crédit .....	2
c. Dépôt de garantie .....	3
d. Amortissements .....	3
e. Placements .....	3
f. Disponibilités (Banques et Caisses).....	4
5) Bilan Passif au 31/12/2011 .....	5
a. Fonds associatif.....	5
b. Fonds Dédiés.....	5
c. Provision pour risques et charges .....	6
d. Fournisseurs et comptes rattachés .....	6
e. Dettes fiscales et sociales .....	6
f. Effectif.....	7
g. Contributions des bénévoles .....	7
6) Compte Emplois des Ressources 2011.....	8
a. Ressources de l'année .....	8
b. Subventions .....	9
c. Emplois par destinations.....	9
d. Actions dans les pays .....	10
e. Cours du Dollar Officiel.....	11
f. Achats et Services Extérieurs.....	12
g. Frais de personnel .....	12
h. Frais de recherche de fonds .....	13
i. Frais de fonctionnement .....	13
j. Produits et charges financières .....	14
k. Produits et charges Exceptionnelles .....	14
l. Solde annuel.....	15
7) Engagements Hors Bilan au 31/12/2011 .....	15
8) Budget 2012 : Comptes d'Emplois des Ressources et commentaires .....	15
a. Ressources .....	16
b. Emplois .....	16

# Enfants d'Asie - Annexe aux comptes 2011

## 1) Méthode et principes comptables

Les principes et les méthodes comptables ont été maintenus. Dans le cas où des reclassements mineurs auraient été réalisés pour une meilleure clarté des comptes, l'historique a été ajusté pour maintenir la comparabilité pluriannuelle

Le taux de l'USD à la clôture 2011 a été choisi à 1,2939 contre 1,3362 à la clôture 2010.

## 2) Faits Marquants de l'année

Néant

## 3) Evènements postérieurs à la clôture

- Remplacement en janvier de la responsable « Partenariat - Recherche de Fonds »

## 4) Bilan Actif au 31/12/2011

### a. Actif immobilisé

Aucune acquisition ou destruction n'a été faite en 2011. Les immobilisations corporelles sont principalement constituées par le matériel de bureau et informatique de Paris et par le véhicule de transport de Phnom Penh. A noter que ce véhicule ne sert qu'aux déplacements vers les centres ou aux transports d'enfants.

En Euros	31/12/2010	Mouvements		31/12/2011
	Débit	Augmentations	Diminutions	Débit
LOGICIEL Base de données EA	49 564			49 564
MATERIEL BUREAU ET INFORMATIQUE	29 522			29 522
TELECOPIEURS	144			144
VOITURE FORD EVEREST	17 810			17 810
<b>Total</b>	<b>97 039</b>	<b>0</b>	<b>0</b>	<b>97 039</b>

La base de données EA gère la liste des parrains, des donateurs, des filleuls, les relations parrains filleuls et les enregistrements des sommes collectées.

### b. Micro crédit

L'association propose des programmes microcrédit au Cambodge et aux Philippines.

Depuis la mise en place au Cambodge de ce programme en faveur des filleuls entrants dans la vie active ou poursuivant des études longues, le cumul des mouvements se résume de la façon suivante :

	31/12/2011	
	En USD	En EUR
Total des dépôts	47 754	36 907
Prêts (Principal)	264 249	204 227
Déjà remboursé	240 419	185 809
Remboursements restants dûs	47 740	36 896
Intérêts du carnet	1 086	839
Prélèvements par la petite caisse du micro-crédit	2 416	1 867
<b>Solde Micro-Crédit</b>	<b>22 593</b>	<b>17 461</b>
Prêt à la Caisse Centrale	-	-
Prêt à la Fondation Etudiants ( compt : E )	10 000	7 729
<b>Solde Compte Micro-Credit</b>	<b>12 593</b>	<b>9 733</b>
Remboursements douteux à déprécier à 100%	6 657	5 145

Depuis l'origine, 437 prêts ont été accordés pour un montant moyen de 605 \$. Au 31 décembre 2011, 169 emprunteurs restent débiteurs. Pour tenir compte des incidents de paiements, le solde des remboursements en retard de plus d'un an sont provisionnés à 100% pour un montant de 6 657 USD. Il a été vérifié que le solde du compte Micro Crédit calculé ci-dessous est égal au solde bancaire.



## Enfants d'Asie - Annexe aux comptes 2011

### c. Dépôt de garantie

Sans changement ; le dépôt de garantie résiduel de 100 € est celui du bail du bureau de la rue de la Pierre Levée (75 011 Paris).

En Euros	31/12/2010	Mouvements 2011		31/12/2011
		Augmentations	Diminutions	
Bail	100			100
<b>Total</b>	<b>100</b>	<b>0</b>	<b>0</b>	<b>100</b>

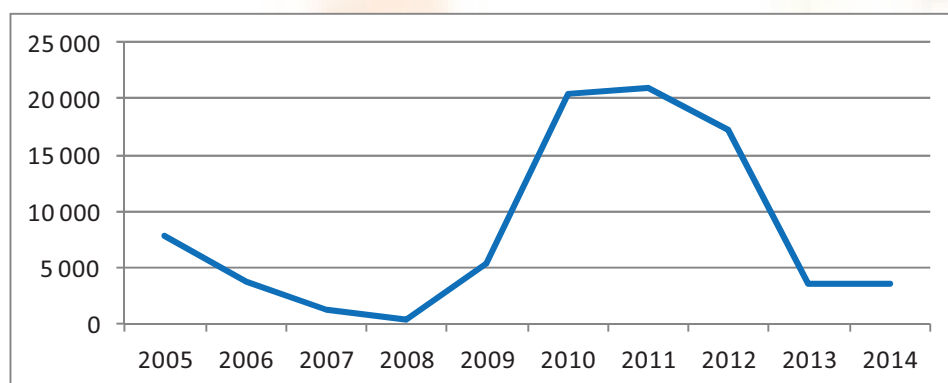
Pour info le bail actuel se termine en juin 2014.

### d. Amortissements

Le véhicule de Phnom Penh a été mis en service en 2010. Son amortissement 2011 correspond cette année à une annuité complète. Il est amorti sur 5 ans.

En Euros	31/12/2010	Mouvements 2011		31/12/2011
		Augmentations	Diminutions	
Amortissements incorporels	19 275	16 521		35 796
Amortissements corporels	28 762	904		29 666
Voiture Ford Everest (Phnom Penh)	2 672	3 562		6 234
<b>Total</b>	<b>50 708</b>	<b>20 987</b>	<b>0</b>	<b>71 695</b>

Les immobilisations corporelles (matériel informatique de Paris) sont complètement amorties au bout des 3 ans. Les immobilisations incorporelles (Base Informatique) seront complètement amorties fin 2012. Il restera en 2013 et 2014, les amortissements du véhicule de transport de Phnom Penh pour ses dernières annuités. Dans l'hypothèse où il n'y aurait plus d'immobilisations nouvelles et compte tenu des durées d'amortissements des immobilisations actuelles, le montant des amortissements de 2012 devrait être inférieur à celui de 2011 puis connaître une réduction très forte en 2013, une fois que la base de données EA sera complètement amortie.



### e. Placements

PLACEMENTS	31/12/2008	31/12/2009	31/12/2010	31/12/2011
Autres titres conférant droit propriété				
OBLIGATION DEXIA EURO	32 154	32 154	32 154	32 154
LIVRET BLEU/CREDIT MUTUEL	162 349	1 410	1 431	77 361
UNION TRESORERIE PLUS (CM)	47 304	197 304	74 647	130 730
LIVRET D'EPARGNE STE GENERALE	4 716	4 868	4 956	5 014
<b>Total</b>	<b>246 523</b>	<b>235 736</b>	<b>113 188</b>	<b>245 259</b>

## Enfants d'Asie - Annexe aux comptes 2011

Obligations : DEXIA Euro  
Livret : Société Générale  
Trésorerie :  
Crédit Mutuel Paris UNION TR.PL.C 3DEC (FR0007033477)  
Crédit Mutuel Paris PSB PARIS MONTMATRE (0000B1106039)

Il n'y a pas été comptabilisé de plus-values latentes.

### f. Disponibilités (Banques et Caisses)

Le détail par grandes catégories des disponibilités est le suivant :

<u>En Euros</u>	<b>31/12/2008</b>	<b>31/12/2009</b>	<b>31/12/2010</b>	<b>31/12/2011</b>
<b>En Euros</b>				
En banques	178 176	143 100	131 258	130 842
En caisse	27	227	551	1 231
<b>S/Total</b>	<b>178 202</b>	<b>143 328</b>	<b>131 809</b>	<b>132 073</b>
<b>En dollar</b>				
En banques	147 465	65 898	30 430	41 342
En caisse	4 713	9 880	12 513	15 929
<b>S/Total</b>	<b>152 178</b>	<b>75 779</b>	<b>42 943</b>	<b>57 271</b>
<b>Autres devises</b>				
En banques	46 885	61 948	12 334	36 155
En caisse	390	2 922	2 969	4 534
<b>S/Total</b>	<b>47 275</b>	<b>64 869</b>	<b>15 303</b>	<b>40 689</b>
<b>Total des devises</b>				
En banques	372 526	270 947	174 022	208 339
En caisse	5 130	13 029	16 033	21 694
<b>Total</b>	<b>377 655</b>	<b>283 975</b>	<b>190 055</b>	<b>230 033</b>

L'essentiel des liquidités est sécurisé en banque sur des comptes en Euros. Les fonds en devises (USD ou autres) sont des fonds en cours de distribution dans les pays au moment de la clôture. La trésorerie dans les pays n'a pas pour vocation être placée. Par ailleurs, l'association n'a pas d'emprunt.

# Enfants d'Asie - Annexe aux comptes 2011

## 5) Bilan Passif au 31/12/2011

### a. Fonds associatif

La répartition du résultat 2010 s'est fait conformément à la résolution de l'assemblée générale. Il sera proposé à la prochaine AG une affectation du résultat 2011 en report à nouveau. Malgré cela, le report à nouveau restera sensiblement négatif traduisant le fait que l'association n'a pas encore absorbée les pertes 2010.

<i>En Euros</i>	31/12/10	Répartition du résultat 2010	Résultat 2011	31/12/11
Fonds de dotation	79 431			79 431
Réserves diverses	37 450			37 450
Report à nouveau	53 977	- 126 370		- 72 393
Résultat de l'exercice	- 126 370	126 370	28 212	28 212
<b>Total</b>	<b>44 488</b>	<b>-</b>	<b>28 212</b>	<b>72 700</b>

### b. Fonds Dédiés

Les fonds dédiés représentent les fonds reçu à Paris et affectés à des programmes ou des projets en cours de réalisation dans les pays.

		31/12/2010	Mouvements 2011			31/12/2011
		Débit	Reprise avec utilisation	Reprise sans utilisation	Dotation 2009	Débit
Commun	Prélèvements sur Parrainages, cadeaux, cours versés en avance au profit d'enfants identifiés	560,00	560,00		22 612,20	22 612,20
	Prélèvements sur Dons affectés à des projets restants à utiliser				23 549,50	23 549,50
	<b>S/T Commun</b>	<b>560,00</b>	<b>560,00</b>	<b>-</b>	<b>46 161,70</b>	<b>46 161,70</b>
Cambodge	Parrainages, cadeaux, cours versés en avance au profit d'enfants identifiés	81 232,00	81 232,00		83 211,00	83 211,00
	Dons affectés à des projets restants à utiliser	99 453,00	75 142,00		117 640,00	141 951,00
	<b>Cambodge</b>	<b>180 685,00</b>	<b>156 374,00</b>	<b>-</b>	<b>200 851,00</b>	<b>225 162,00</b>
Laos	Parrainages, cadeaux, cours versés en avance au profit d'enfants identifiés	4 463,00	4 463,00		4 638,00	4 638,00
	Dons affectés à des projets restants à utiliser	15 350,00	13 989,00		38 790,00	40 151,00
	<b>S/T Laos</b>	<b>19 813,00</b>	<b>18 452,00</b>	<b>-</b>	<b>43 428,00</b>	<b>44 789,00</b>
Philippines	Parrainages, cadeaux, cours versés en avance au profit d'enfants identifiés	2 045,00	2 045,00		2 616,00	2 616,00
	Dons affectés à des projets restants à utiliser	35 169,00	35 169,00		37 058,00	37 058,00
	<b>S/T Philippines</b>	<b>37 214,00</b>	<b>37 214,00</b>	<b>-</b>	<b>39 674,00</b>	<b>39 674,00</b>
Vietnam	Parrainages, cadeaux, cours versés en avance au profit d'enfants identifiés	22 103,00	22 103,00		22 596,00	22 596,00
	Dons affectés à des projets restants à utiliser	41 812,00	28 612,00		42 007,00	55 207,00
	<b>S/T Vietnam</b>	<b>63 915,00</b>	<b>50 715,00</b>	<b>-</b>	<b>64 603,00</b>	<b>77 803,00</b>
Total	Parrainages, cadeaux, cours versés en avance au profit d'enfants identifiés	110 403,00	110 403,00	-	135 673,20	135 673,20
	Dons affectés à des projets restants à utiliser	191 784,00	152 912,00	-	259 044,50	297 916,50
	<b>S/T Général</b>	<b>302 187,00</b>	<b>263 315,00</b>	<b>-</b>	<b>394 717,70</b>	<b>433 589,70</b>

Les fonds dédiés à la disposition des pays sont calculés en net ; c'est à dire après prélèvement, en général, de 10% sur les dons et 20% sur les parrainages, pour couvrir les frais du bureau de Paris. Les fonds dédiés « Commun » représente le montant de ces prélèvements sur le solde des fonds dédiés des pays de telle sorte que les prélèvements ne sont « prélevés » que lorsque les fonds sont transférés.

## Enfants d'Asie - Annexe aux comptes 2011

### c. Provision pour risques et charges

La reprise partielle de la provision pour retraite en France s'explique par le départ d'une personne.

<i>En Euros</i>	31/12/2010	Mouvements 2011			31/12/2011
	Débit	Reprise avec utilisation	Reprise sans utilisation	Dotation 2009	Débit
Provisions pour départ en retraite du personnel en France	28 824	9 006	7 907		11 911
Provisions pour risques liés au personnel des Philippines				794	794
Provisions pour risques liés au personnel au Cambodge	20 026			9 948	29 974
<b>Total</b>	<b>48 850</b>	<b>9 006</b>	<b>7 907</b>	<b>10 742</b>	<b>42 679</b>

### d. Fournisseurs et comptes rattachés

Les fournisseurs sont normalement payés à échéance. Il n'existe pas de litige.

### e. Dettes fiscales et sociales

Le personnel et les organismes sociaux sont régulièrement payés ou sans retard. Il n'existe pas de contentieux. Les dettes vis à du personnel correspondent aux congés payés.

<i>En Euros</i>	31/12/2008	31/12/2009	31/12/2010	31/12/2011
Vis-à-vis du personnel	9 805	10 582	10 575	6 883
Vis-à-vis des organismes sociaux	19 465	24 219	25 483	21 714
<b>Total</b>	<b>29 270</b>	<b>34 801</b>	<b>36 058</b>	<b>28 596</b>

## Enfants d'Asie - Annexe aux comptes 2011

### f. Effectif

Nombre d'heures hebdomadaires du personnel inscrit au 31 décembre		2009	2010	2011
<b>Bureau de Paris</b>				
CDI	Secrétaire polyvalente	35,00	35,00	35,00
	Comptable	0,00	0,00	
	Responsable Recherche de fonds	35,00	35,00	
	Secrétaire polyvalente	17,50	17,50	17,50
	Responsable Administration et Comptabilité		35,00	35,00
	Chargée de Communication		35,00	35,00
CDD	Responsable Administration et Comptabilité	35,00		
	Responsable Communication	35,00		
Temps partiel	Employée de service	3,00	3,00	
	Employée de service			3,00
<b>Total Paris</b>	<b>Nombre d'heures</b>	<b>160,50</b>	<b>160,50</b>	<b>125,50</b>
	<b>Effectif Equivalent Temps Plein</b>	<b>4,6</b>	<b>4,6</b>	<b>3,6</b>
<b>Bureau de Cebu</b>				
CDI	Assistante Parrainage	40,00	40,00	40,00
<b>Total Cebu</b>	<b>Nombre d'heures</b>	<b>40,00</b>	<b>40,00</b>	<b>40,00</b>
	<b>Effectif Equivalent Temps Plein</b>	<b>1,0</b>	<b>1,0</b>	<b>1,0</b>

Après le départ de la responsable Recherche de fond en milieu d'année, l'effectif au 31 décembre est de 3,6 ETP en France et 1 aux Philippines.

Cet effectif ne tient pas compte des 3 volontaires (1 au Cambodge sous contrat Service Civique, 2 aux Philippines sous contrat DCC) ni du personnel local au service de l'association.

### g. Contributions des bénévoles

La valorisation du temps passé par les bénévoles pour l'association est fait au taux horaire Smic. Le montant des frais pour lesquels les bénévoles ont renoncé au remboursement est comptabilisé en charge exceptionnelle. En contre partie, il a été comptabilisé un produit exceptionnel du même montant.

En Euros		31/12/2009	31/12/2010	31/12/2011
Bénévolat (Valorisation du Temps passé)	€	210 713	220 844	250 020
Nombre de bénévoles	ETP	14	14	15
Prestations en nature	€			
Dons en nature (Abandon de frais)	€	26 746	20 300	31 329
<b>Total</b>	<b>€</b>	<b>237 473</b>	<b>241 158</b>	<b>281 364</b>

## Enfants d'Asie - Annexe aux comptes 2011

### 6) Compte Emplois des Ressources 2011

#### a. Ressources de l'année

En Euros		2010	2011	2011/2010	
	PARRAINAGES	1 187 231	1 271 346	84 115	7%
	COMPLEMENT PARRAINAGE	204 987	205 858	871	0%
	<b>TOTAL PARRAINAGES</b>	<b>1 392 218</b>	<b>1 477 204</b>	<b>84 986</b>	<b>6%</b>
	<b>DONS</b>	<b>586 401</b>	<b>811 636</b>	<b>225 235</b>	<b>38%</b>
	<b>SUBVENTIONS PUBLIQUES</b>	<b>12 512</b>	<b>21 827</b>	<b>9 315</b>	<b>74%</b>
	VENTES DIVERSES	28 786	10 038	- 18 749	-65%
	ARTISANAT	20 684	8 661	- 12 023	-58%
	<b>TOTAL VENTES DIVERSES</b>	<b>49 470</b>	<b>18 698</b>	<b>- 30 771</b>	<b>-62%</b>
	<b>TOTAL DES RECETTES POUR LES PAYS</b>	<b>2 040 601</b>	<b>2 329 365</b>	<b>288 765</b>	<b>14%</b>
	AUTRES RECETTES	7 622	6 098	- 1 524	-20%
	COTISATIONS	11 391	10 809	- 582	-5%
	ABONNEMENTS	4 231	4 724	493	12%
	<b>TOTAL DES PRODUITS COURANTS</b>	<b>2 063 845</b>	<b>2 350 996</b>	<b>287 152</b>	<b>14%</b>
	<b>TOTAL DES PRODUITS FINANCIERS</b>	<b>24 291</b>	<b>8 732</b>	<b>- 15 559</b>	<b>-64%</b>
	<b>TOTAL DES PRODUITS EXCEPTIONNELS</b>	<b>26 423</b>	<b>31 435</b>	<b>5 012</b>	<b>19%</b>
	<b>TOTAL DES PRODUITS (hors var des Provisions et variation des fonds dédiés)</b>	<b>2 114 559</b>	<b>2 391 164</b>	<b>276 605</b>	<b>13%</b>
	Variation des provisions	132 430	62 666		
	Variation des fonds dédiés	33 990	- 131 402		
	<b>TOTAL DES PRODUITS</b>	<b>2 280 979</b>	<b>2 322 428</b>	<b>41 449</b>	<b>2%</b>

On notera que les parrainages ont augmenté de 85 k€ (+6%) dont 50 k€ peuvent s'expliquer par l'augmentation du parrainage de 27€ à 30€ au 1<sup>er</sup> juillet. Les dons (entreprises et particuliers) ont continué leur progression de + 225 k€ (+38%) dont 100 k€ peuvent s'expliquer par un décalage calendaire. Il n'y a pas eu de legs cette année. L'augmentation des subventions des collectivités publiques + 9 k€ (+74%) s'explique par l'encaissement de la dernière tranche 17 k€ de la subvention du ministère des affaires étrangères pour la reconstruction de l'orphelinat de Preah Vihear au Cambodge.

Au total, les recettes courantes (hors financiers, exceptionnel et provisions) ont progressé de + 14% d'une année sur l'autre.

Sur ces recettes, les fonds dédiés en attentes de transfert ont augmenté de 131 k€ alors qu'ils avaient baissés de 34 k€ en 2010. Ce qui veut dire qu'en 2011, 2 220 k€ ont été immédiatement dépensés contre 2 098 k€ en 2010 ; soit +6 %.

A noter la chute des ventes diverses (Spectacles, cartes de vœux, ..... ) - 65% et de la vente d'artisanat : -58 %.

## Enfants d'Asie - Annexe aux comptes 2011

### b. Subventions

Les subventions reçues d'organismes publics sont les suivantes :

	Bailleur public	Affectation	Montant (Euros)
<b>2009</b>	Ministère des Affaires étrangères - MAAIO	Cambodge, Preah Vihear	32 115
	Conseil général 22	Cambodge, Foyer Prey Chum	2 600
	Conseil général 54	Cambodge, Mondulkiri	2 000
	Conseil général 54	Cambodge, Foyer Prey Chum	2 500
	Conseil régional Midi Pyrénées	Cambodge, Santé	1 500
	Mairie d'Homecourt	Cambodge	762
	Mairie de Sarlat la Caneda	Cambodge, parrainage	600
	Mairie Ouzouer le marché	Actions d'Enfants d'Asie	100
			<b>42 177</b>
<b>2010</b>	POLE EMPLOI		2 250
	MAIRIE DE SARLAT LA CANEDA		600
	MAIRIE D'HOMECOURT		762
	CONSEIL GENERAL COTES D'ARMOR	Cambodge, Foyer Prey Chum	2 400
	CONSEIL REGIONAL MIDI PYRENEES	Cambodge, Santé	6 500
			<b>12 512</b>
<b>2011</b>	MAIRIE D'HOMECOURT	Cambodge	762
	CONSEIL REGIONAL MIDI PYRENEES	Santé Cambodge	3 500
	MAIRIE DE SARLAT LA CANEDA	Parrainage	600
	MINIST AFF ETRANGERES MAAIONG	Orphelinat de PREAH VIHEAR	16 965
			<b>21 827</b>

### c. Emplois par destinations

<i>En Euros</i>	<b>2 010</b>	<b>2 011</b>	<b>Evol. 2011 / 2010</b>	
Actions dans les Pays	1 890 750	1 865 174	-25 576	-1%
Frais de recherche de fonds	127 482	84 340	-43 142	-34%
Frais de fonctionnement	258 294	219 773	-38 521	-15%
<b>S/Total</b>	<b>2 276 526</b>	<b>2 169 287</b>	<b>-107 239</b>	<b>-5%</b>
Résultat financier	16 806	-571	-17 377	
Résultat exceptionnel	58 440	107	-58 333	
<b>Total</b>	<b>2 201 280</b>	<b>2 169 751</b>	<b>-31 529</b>	<b>-1%</b>

Le plan d'économies a été mis en œuvre et porte ses fruits. Les charges courantes ont baissé de 5 %, dont -34 % pour les frais de recherche de fonds et -15 % en frais de fonctionnement. Certains programmes au Cambodge ont arrêté en raison de leur inefficacité. Le montant des actions dans les pays en légère baisse (-

## Enfants d'Asie - Annexe aux comptes 2011

1%) lorsqu'il est valorisé en Euros mais est stable lorsqu'il est valorisé en devises avec de forte disparité par pays. Voir commentaires ci-dessous

### d. Actions dans les pays

Le soutien aux enfants valorisé en Euros a baissé de 1% sur l'ensemble des pays avec une progression très significative au Laos + 28% et au Vietnam (+28%) et une baisse significative au Cambodge -13% et aux Philippines -21%.

En Euros	2 010	2 011	Evol. 2011 / 2010	
Cambodge	1 327 142	1 153 281	-173 861	-13%
Laos	83 711	107 218	23 507	28%
Philippines	150 598	118 733	-31 865	-21%
Vietnam	329 299	485 942	156 643	48%
<b>Total</b>	<b>1 890 750</b>	<b>1 865 174</b>	<b>-25 576</b>	<b>-1%</b>

Cependant, pour mesurer les évolutions réelles dans les pays, il faut corriger de l'évolution de la devise de transfert par rapport à l'Euro : le dollar pour le Cambodge, le Laos, Les Philippines. Les fonds sont transférés en Euros au Vietnam.

Le cours moyen du Dollars obtenu par l'association est passé en moyenne de 1,3204 en 2010 à 1,3774 en 2011 ; soit une variation de +4,3%. Le dollar retrouve le cours moyen de 2009.

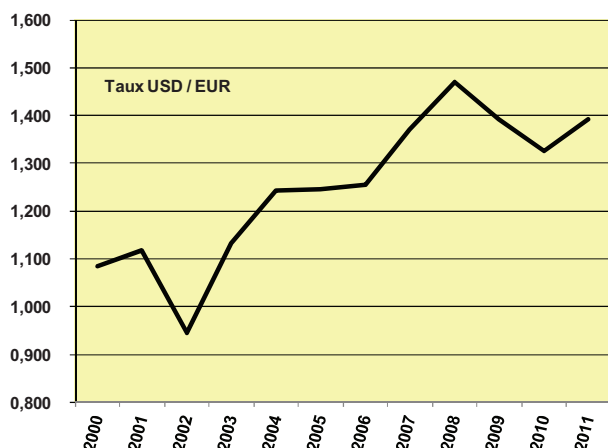
		Cours officiel	Cours Moyen Enfants d'Asie	
2009	1er Janvier	1,3917		
	Moyenne annuelle	1,3941	1,3746	1,95%
	31 décembre	1,4417		
2010	Moyenne annuelle	1,3263	1,3204	0,59%
	31 décembre	1,3362		
<b>Evolution moyenne 2010 / 2009</b>		<b>-4,9%</b>	<b>-3,9%</b>	
2011	Moyenne annuelle	1,3922	1,3774	1,48%
	31 décembre	1,2939		
<b>Evolution moyenne 2011 / 2011</b>		<b>5,0%</b>	<b>4,3%</b>	

La différence entre le cours officiel (interbancaire) et le cours Enfants d'Asie représente la rémunération de l'opération de change.



# Enfants d'Asie - Annexe aux comptes 2011

## e. Cours du Dollar Officiel



La parité Euro/Dollar nous a été un peu plus favorable en 2011 qu'en 2010 mais le profil annuel a été un fois de plus très perturbé comme le montre le graphique journalier ci-dessous. L'association n'a pas utilisé d'instruments de couverture de change.



Corrigé des variations monétaires, les variations des actions dans les pays sont les suivantes :

<i>En Devises</i>	2 010	2 011	Evol. 2011 / 2010	
Cambodge	1 758 463	1 605 598	-152 865	-9%
Laos	110 917	149 269	38 352	35%
Philippines	199 542	165 300	-34 242	-17%
Vietnam	329 299	485 942	156 643	48%
<b>Total</b>	<b>2 398 222</b>	<b>2 406 109</b>	<b>7 887</b>	<b>0%</b>

Au Cambodge, la baisse globale s'explique pour moitié par la baisse des dépenses de construction et pour l'autre moitié par une réduction ou l'arrêt de programmes inefficaces en partie compensé par l'augmentation du programme Santé (+30%).

Au Laos, l'augmentation s'explique par l'aide accru aux minorités ethniques de la province d'Oudomxay (Construction de classes et dortoirs, vêtement chauds, fourniture scolaires....)

Aux Philippines, des ajustements en fonction de la baisse des recettes (-27%) ont été opérés sur l'aide

## Enfants d'Asie - Annexe aux comptes 2011

apporté aux enfants.

Au Vietnam, l'augmentation s'explique par l'augmentation des constructions et le développement du parrainage.

### f. Achats et Services Extérieurs

L'augmentation des achats et charges externes s'analyse de la façon suivante :

<u>En Euros</u>	2010	2011	2011/2010	
Prestations Informatiques	7 382	2 621	- 4 762	-65%
ACHATS D'ARTISANAT	8 055	6 872	- 1 183	-15%
Locations	32 773	34 099	1 325	4%
Honoraires	8 582	5 989	- 2 593	-30%
Publications Documentations	31 295	19 477	- 11 819	-38%
Manifestations	8 663	2 250	- 6 413	-74%
Assurances	5 605	5 321	- 284	-5%
Affranchissements Télécom	35 342	33 546	- 1 796	-5%
Services Bancaires	5 763	5 652	- 111	-2%
Missions remboursées	11 694	8 239	- 3 455	-30%
Taxes	12 029	6 268	- 5 761	-48%
Autres Charges	10 487	10 382	- 105	-1%
<b>Total</b>	<b>177 672</b>	<b>140 717</b>	<b>36 955</b>	<b>-21%</b>

Les prestations informatiques et les honoraires ont très nettement baissé grâce au bénévolat. En application du plan d'économies, les frais de communication (Publications, manifestations, mailing, Correspondances.....) ont été comprimés au maximum.

### g. Frais de personnel

Au 31 décembre 2010, les contrats de travail en cours sont les suivants :

- Contrats à durée indéterminée à Paris : 3 à plein temps et 1 à mi-temps
- Contrats à durée indéterminée à Cebu : 1 à plein temps
- Contrat à temps très partiel à Paris: 1 (3h par semaine)

Tous contrats confondus, le nombre de salariés est de 4,6 équivalents temps plein.

Cet effectif ne tient pas comptes des volontaires en missions au Cambodge et aux Philippines ni du personnel local.

## Enfants d'Asie - Annexe aux comptes 2011

Nombre d'heures hebdomadaires du personnel inscrit au 31 décembre		2009	2010	2011
<b>Bureau de Paris</b>				
CDI	Secrétaire polyvalente	35,00	35,00	35,00
	Comptable	0,00	0,00	
	Responsable Recherche de fonds	35,00	35,00	
	Secrétaire polyvalente	17,50	17,50	17,50
	Responsable Administration et Comptabilité		35,00	35,00
	Chargée de Communication		35,00	35,00
CDD	Responsable Administration et Comptabilité	35,00		
	Responsable Communication	35,00		
Temps partiel	Employée de service	3,00	3,00	
	Employée de service			3,00
<b>Total Paris</b>	<b>Nombre d'heures</b>	<b>160,50</b>	<b>160,50</b>	<b>125,50</b>
	<b>Effectif Equivalent Temps Plein</b>	<b>4,6</b>	<b>4,6</b>	<b>3,6</b>
<b>Bureau de Cebu</b>				
CDI	Assistante Parrainage	40,00	40,00	40,00
<b>Total Cebu</b>	<b>Nombre d'heures</b>	<b>40,00</b>	<b>40,00</b>	<b>40,00</b>
	<b>Effectif Equivalent Temps Plein</b>	<b>1,0</b>	<b>1,0</b>	<b>1,0</b>

<i>En Euros</i>	2010	2011	A / A-1	
Salaires	130 738	112 497	- 18 241	-14%
Indemnités Volontaires et Stagiaires	2 765	13 609	10 844	392%
Indemnités	9 060	1 451	- 7 609	-84%
Charges sociales	63 324	58 585	- 4 739	-7%
Autres Charges	-	-	-	
<b>Total</b>	<b>205 887</b>	<b>186 143</b>	<b>- 19 744</b>	<b>-10%</b>

La baisse des frais de personnel 2011 s'explique par le départ en 2011 d'une personne compensée en partie par l'augmentation des indemnités des volontaires et des stagiaires.

### h. Frais de recherche de fonds

En Euros	2 010	2 011	A / A-1	
Abonnement à Correspondances	-4 231	-4 724	-493	12%
Achats et services extérieurs	43 557	22 284	-21 273	-49%
Frais de personnel	88 156	66 779	-21 377	-24%
<b>Total</b>	<b>127 482</b>	<b>84 340</b>	<b>-43 143</b>	<b>-34%</b>

Les frais de recherche de fonds regroupent les dépenses (Frais de personnel et autres) de communication et de fundraising. Ils sont en baisse de 34%.

Les frais de recherche de fonds représentent en 2011 3,3 % du total des ressources contre 5,2 % en 2010.

### i. Frais de fonctionnement

Les frais de fonctionnement correspondent aux dépenses du bureau de Paris en dehors des frais de recherche de fonds ci-dessus.

Les frais de fonctionnement sont en baisse de 15% en raison d'une légère baisse des frais de personnel et (surtout) grâce à une baisse des achats et services extérieurs.

## Enfants d'Asie - Annexe aux comptes 2011

Les frais de fonctionnement représentent 11,4 % du total des ressources.

<u>En Euros</u>	2010	2011	A / A-1	
Cotisations	- 11 390,82	- 10 809,04	582	-5%
Sous-location bureau de Paris	- 7 622	- 6 098	1 524	-20%
Achats et services extérieurs	144 270	110 262	- 34 008	-24%
Frais de personnel	112 604	108 994	- 3 610	-3%
Dotations aux amortissements	20 433	17 425	- 3 008	-15%
<b>Total</b>	<b>258 294</b>	<b>219 773</b>	<b>- 38 521</b>	<b>-15%</b>

Une partie de la surface du bureau de Paris est sous louée à l'association AER (Aide à l'Enfance Réfugiée). L'augmentation des amortissements s'explique par la mise en service complète de la base de données.

### j. Produits et charges financières

Le solde financier 2011 est moins favorable que l'an dernier, quasiment à l'équilibre. La baisse des provisions compense l'augmentation négative de l'évolution défavorable du change USD/EUR (augmentation des pertes de change, baisse des gains de change).

Les provisions sont constituées de la provision liée au personnel (voir tableau des provisions ci-dessus et de la provision liée au défaut de remboursement des microcrédits.

La baisse des produits financiers traduit à la fois la baisse du montant moyen annuel des placements et de la baisse de la rentabilité de ceux-ci.

Les gains et les pertes de change constatent la différence de valeur entre le moment où les euros sont transformés en dollars à Paris et le moment où ceux-ci sont réellement dépensés localement.

<u>En Euros</u>	2010	2011	A / A-1
Intérêts bancaires	125	0	-125
Perte de change	17 124	24 145	7 021
Dotations pour dépréciation des créances	62 666	47 824	
<b>S/T des charges financières</b>	<b>79 915</b>	<b>71 969</b>	<b>6 896</b>
Produits financiers	4 944	1 833	-3 111
Revenus autres créances	500	0	-500
Plus values	0	1 081	1 081
Reprise pour dépréciation des créances	72 430	62 666	
Gains de change	18 847	5 818	-13 029
<b>S/T des produits financiers</b>	<b>96 721</b>	<b>71 398</b>	<b>-15 559</b>
<b>SOLDE FINANCIER *</b>	<b>16 806</b>	<b>-571</b>	<b>-22 455</b>

### k. Produits et charges Exceptionnelles

Contrairement à 2010, le solde Exceptionnel, n'intègre pas de reprise de provisions. Des lors, il est proche de l'équilibre et net retrait par rapport à 2010.

## Enfants d'Asie - Annexe aux comptes 2011

<u>En Euros</u>	2 010	2 011	A / A-1
Charges exceptionnelles diverses	2 531	-	- 2 531
Frais faisant l'objet d'une renonciation à remboursement par les bénévoles	25 453	31 329	5 876
<b>S/T Charges exceptionnelles</b>	<b>27 984</b>	<b>31 329</b>	<b>3 345</b>
PRODUITS EXCEPTIONNELS	971	106	- 864
Reprise de provisions	60 000	-	
Renonciation à remboursement des frais par les bénévoles	25 453	31 329	5 876
<b>S/T</b>	<b>86 423</b>	<b>31 435</b>	<b>5 012</b>
<b>Solde Exceptionnel</b>	<b>58 440</b>	<b>106</b>	<b>1 667</b>

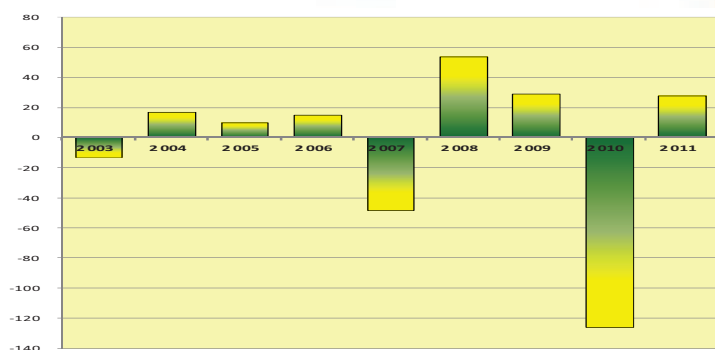
### I. Solde annuel

L'exercice 2011 se termine sur un solde positif de +28k€ Euros qui efface en partie les pertes 2010.

Ce redressement s'explique par la mise en œuvre du plan d'économie sur les dépenses (surtout à Paris) et sur l'augmentation des recettes engendrée en partie, mais en partie seulement, par l'augmentation du parrainage de 27€ à 30€ par mois à partir du 1<sup>er</sup> juillet et aussi par une très forte augmentation des dons, en particulier des entreprises.

L'évolution favorable du dollar a permis de maintenir le montant de la valeur en devises des actions dans l'ensemble des pays mais avec de forte disparité entre eux.

Les fonds dédiés en attentes de transferts permettront d'assurer la bonne exécution des programmes en cours.



### 7) Engagements Hors Bilan au 31/12/2011

L'association n'a pas d'engagement hors bilan

- **Bâtiments au Cambodge**

Depuis le début de son intervention au Cambodge, Enfants d'Asie a construit des orphelinats, des foyers ou des villages d'enfants sur des terrains mis à disposition par l'administration cambodgienne des affaires sociales ou de l'éducation et appartenant à celles-ci. Ces bâtiments sont offerts par l'association. Dès lors, ils ne peuvent pas être considérés comme la propriété d'Enfants d'Asie même si l'association en assure l'entretien et si les deux parties ont signé une convention d'usage. Ces bâtiments ne figurent donc pas à l'actif.

### 8) Budget 2012 : Comptes d'Emplois des Ressources et commentaires

## Enfants d'Asie - Annexe aux comptes 2011

### a. Ressources

La prévision des parrainages ne tient compte que de l'effet « année pleine de l'augmentation de 27€ à 30€ du parrainage individuel de base au 1<sup>er</sup> juillet 2011.

Prudemment, les dons sont maintenus proches du niveau 2011 malgré la bonne dynamique observée en 2011.

Les subventions (hors ministère des affaires étrangères) retrouvent leur niveau antérieur.

A l'attente de l'analyse des causes qui ont entraîné la chute des ventes diverses et de l'artisanat en 2011, celles-ci sont maintenues quasiment constantes. Idem pour les produits financiers et exceptionnels.

Dans ces conditions, au final, les produits devraient restés constants.

En Euros		Réel 2011	Budget 2012	B2012/R2011	
	PARRAINAGES	1 271 346	1 300 000	28 654	2%
	COMPLEMENT PARRAINAGE	205 858	205 000	- 858	0%
	<b>TOTAL PARRAINAGES</b>	<b>1 477 204</b>	<b>1 505 000</b>	<b>27 796</b>	<b>2%</b>
	<b>DONS</b>	<b>811 636</b>	<b>800 000</b>	<b>- 11 636</b>	<b>-1%</b>
	<b>SUBVENTIONS PUBLIQUES</b>	<b>21 827</b>	<b>5 000</b>	<b>- 16 827</b>	<b>-337%</b>
	VENTES DIVERSES	10 038	10 000	- 38	0%
	ARTISANAT	8 661	10 000	1 339	13%
	<b>TOTAL VENTES DIVERSES</b>	<b>18 698</b>	<b>20 000</b>	<b>1 302</b>	<b>7%</b>
	<b>TOTAL DES RECETTES POUR LES PAYS</b>	<b>2 329 365</b>	<b>2 330 000</b>	<b>635</b>	<b>0%</b>
	<b>AUTRES RECETTES</b>	<b>6 098</b>	<b>7 000</b>	<b>902</b>	<b>13%</b>
	<b>COTISATIONS</b>	<b>10 809</b>	<b>11 000</b>	<b>191</b>	<b>2%</b>
	<b>ABONNEMENTS</b>	<b>4 724</b>	<b>5 000</b>	<b>276</b>	<b>6%</b>
	<b>TOTAL DES PRODUITS COURANTS</b>	<b>2 350 996</b>	<b>2 353 000</b>	<b>2 004</b>	<b>0%</b>
	<b>TOTAL DES PRODUITS FINANCIERS</b>	<b>8 732</b>	<b>9 000</b>	<b>268</b>	<b>3%</b>
	<b>TOTAL DES PRODUITS EXCEPTIONNELS</b>	<b>31 435</b>	<b>30 000</b>	<b>- 1 435</b>	<b>-5%</b>
	<b>TOTAL DES PRODUITS (hors var des Provisions et variation des fonds dédiés)</b>	<b>2 391 164</b>	<b>2 392 000</b>	<b>836</b>	<b>0%</b>
	Variation des provisions	62 666			
	Variation des fonds dédiés	- 131 402			
	<b>TOTAL DES PRODUITS</b>	<b>2 322 428</b>	<b>2 392 000</b>	<b>69 572</b>	<b>3%</b>

### b. Emplois

Le budget de dépenses est basé sur un cours du dollar identique à celui de 2011.

Les emplois sont prévus en augmentation de 3%.

Les frais de soutien aux enfants seront maintenus.

Par contre, les dépenses de recherche de fonds et de fonctionnement sont prévues en augmentation sans toutefois retrouver le niveau de 2010. Ce retour à la normale de notre niveau de communication se justifie par la nécessité de promouvoir l'association pour gagner de nouveaux parrains et donateurs.

## Enfants d'Asie - Annexe aux comptes 2011

<i>En Euros</i>	Réel 2011	Budget 2012	B2012/R2011	
Actions dans les Pays	1 865 174	1 920 000	54 826	3%
Frais de recherche de fonds	84 340	125 000	40 660	48%
Frais de fonctionnement	219 773	250 000	30 227	14%
<b>S/Total</b>	<b>2 169 287</b>	<b>2 295 000</b>	<b>125 713</b>	<b>6%</b>
Résultat financier	-571	-5 000	-4 429	
Résultat exceptionnel	107	-5 000	-5 107	
<b>Total</b>	<b>2 169 751</b>	<b>2 305 000</b>	<b>135 249</b>	<b>6%</b>

Dès lors, exception faite du Vietnam en raison de son exceptionnel programme de construction en 2011, les programmes dans les pays d'intervention seront de nouveau en croissance.

<i>En Euros</i>	Réel 2011	Budget 2012	B2012/R2011	
Cambodge	1 153 281	1 230 000	76 719	7%
Laos	107 218	120 000	12 782	12%
Philippines	118 733	120 000	1 267	1%
Vietnam	485 942	450 000	-35 942	-7%
<b>Total</b>	<b>1 865 174</b>	<b>1 920 000</b>	<b>54 826</b>	<b>3%</b>

Les résultats financiers et exceptionnels ont été prévus sans incidence sur le résultat général

Il est fait l'hypothèse que les fonds dédiés restant à utiliser seront maintenus.

Dans ces conditions, l'exercice sera par un excédent de 25 k€, proche de celui constaté en 2011, qui permettra poursuivre la consolidation de la structure financière.

ENFANTS  
D'ASIE

---

## **Enfants d'Asie - Annexe aux comptes 2011**

---

Contacts

Pour plus d'informations, contacter :

Le trésorier : Alain Delage [alain.delage@free.fr](mailto:alain.delage@free.fr)

Ou le siège de l'association : [contact@enfantsd'asie.com](mailto:contact@enfantsd'asie.com)





## Compte de résultats

En Euros	<u>Recettes</u>			<u>Dépenses</u>			%
	2011	2010	%	2011	2010	%	
Parrainages réguliers	1 477 203,64	1 392 217,88	6%				
Dons et legs	811 636,19	586 400,95	38%	Soutien aux enfants	1 895 458,07	-3%	
Subventions	21 827,00	12 512,00	74%	Achats et services extérieurs	177 671,67	-21%	
Ventes artisanales et divers	24 796,25	57 092,18	-57%	Frais de personnel	205 887,45	-10%	
Cotisations	10 809,04	11 390,82	-5%	Dotations aux amortissements	20 987,14	3%	
Abonnement à Correspondances	4 723,95	4 230,67	12%				
Produits financiers	8 732,38	24 291,13	-64%	Charges financières	17 248,99	40%	
Produits exceptionnels	31 435,42	26 423,44	19%	Charges exceptionnelles	27 983,01	12%	
Rep. de provisions	62 666,04	132 430,00	-53%	Dot. aux Prov	62 666,04	-24%	
Variation des Fonds Dédiés	-	33 989,94					
<b>Total</b>	<b>2 322 428,06</b>	<b>2 280 979,01</b>	<b>2%</b>	<b>Total</b>	<b>2 294 216,46</b>	<b>2 407 348,53</b>	<b>-5%</b>
<b>Résultat</b>	<b>28 211,60</b>	<b>-</b>					

**Tableau de financement**

En Euros	2010	2011	Budget 2012
Résultat	-	28 212	25 000
Amortissements	20 434	20 987	18 305
Variation des provisions sur Immo financières	7 465	8 671	-
Variation des provisions	77 229	6 171	-
Trésorerie dégagée par l'exploitation	175 700	34 358	43 305
Variation des stocks	-	-	-
Variation des dettes d'exploitation	1 602	8 204	979
Variation des autres créances	7 743	2 021	5 750
Variation des produits à recevoir	7 171	7 171	-
Variation des charges constatées d'avance	27 691	8 320	2 489
Variation de besoin en fonds de roulement	29 865	11 374	2 282
Variation d'immobilisation corporelles et incorporelles	17 810	-	-
Variation des immobilisations financières (micro-crédit)	15 536	8 766	7 559
<b>Variation de la trésorerie</b>	<b>179 181</b>	<b>31 749</b>	<b>53 146</b>
<b>Trésorerie début d'année</b>	<b>519 043</b>	<b>312 140</b>	<b>475 292</b>
VMP + Disonible	329 909	302 187	433 589
Fonds dédiés	189 134	9 953	41 703
Trésorerie sans affectation	312 140	475 292	528 438
<b>Trésorerie fin d'année</b>	<b>302 187</b>	<b>433 589</b>	<b>433 589</b>
VMP + Disonible	9 953	41 703	94 849
Fonds dédiés	179 181	31 750	53 146
Trésorerie sans affectation	-	-	-
<b>Variation de la trésorerie</b>	<b>179 181</b>	<b>31 750</b>	<b>53 146</b>

## Bilan 31 décembre 2011 - ENFANTS D'ASIE -

<i>en Euros</i>	31 décembre 2011			31 décembre 2011/
Postes	Brut	Amort et Prov	Net	Net
<b>Actif Immobilisé</b>				
Immobilisations corporelles et Incorporelles	97 039	71 695	25 344	46 331
Créances financières (Micro-crédit)	37 137	5 145	31 992	32 162
Autres immobilisations financières	100		100	100
Prêt (interne)	7 559		7 559	7 484
<b>Total de l'Actif Immobilisé</b>	<b>141 835</b>	<b>76 840</b>	<b>64 995</b>	<b>86 077</b>
<b>Actif Circulant</b>				
Autres Créances	10 750		10 750	8 729
Valeurs mobilières de placement	245 259		245 259	113 188
Disponibilités (Banques + Caisses)	230 033		230 033	198 952
Produits à recevoir			0	7 171
Charges constatées d'avance	37 511		37 511	29 191
<b>Total de l'Actif Circulant</b>	<b>523 553</b>	<b>0</b>	<b>523 553</b>	<b>357 231</b>
<b>Total</b>	<b>665 388</b>	<b>76 840</b>	<b>588 548</b>	<b>443 308</b>

<i>en Euros</i>	31 décembre 2011	31 décembre 2010
<b>Fonds Associatifs</b>		
Fonds de dotation	79 431	79 431
Réserves diverses	37 450	37 450
Report à nouveau	-72 392	53 977
Résultat de l'exercice	28 212	-126 370
<b>Total des Fonds Associatifs</b>	<b>72 701</b>	<b>44 488</b>
<b>Fonds dédiés</b>	<b>433 589</b>	<b>302 187</b>
<b>Provisions</b>		
Provisions pour Charges		
Provisions pour Risques	42 679	48 850
<b>Total des provisions</b>	<b>42 679</b>	<b>48 850</b>
<b>Dettes</b>		
Fournisseurs et comptes rattachés	10 983	11 725
Dettes fiscales et sociales	28 596	36 058
<b>Total des dettes</b>	<b>39 579</b>	<b>47 783</b>
<b>Total</b>	<b>588 548</b>	<b>443 308</b>

ENFANTS D'ASIE							
COMPTE D'EMPLOI DES RESSOURCES							
			2011		2010		2011/2010
<b><u>RESSOURCES DE L'EXERCICE POUR LES PROGRAMMES</u></b>							
	<b><u>Produits de la générosité du public.</u></b>		<b>2 288 840</b>	88,3%	<b>1 978 618</b>	80,9%	<b>15,7%</b>
		Parrainages et Compléments	1 477 204	57,0%	1 392 217	56,9%	6,1%
		Dons	811 636	31,3%	586 401	24,0%	38,4%
		Legs		0,0%		0,0%	
	<b><u>Subventions et fonds publics.</u></b>		<b>21 827</b>	0,8%	<b>12 512</b>	0,5%	<b>74,4%</b>
		Subventions	21 827	0,8%	12 512	0,5%	74,4%
	<b><u>Autres produits d'exploitation</u></b>		<b>18 698</b>	0,7%	<b>55 739</b>	2,3%	<b>-66,5%</b>
		Ventes artisanales & divers	18 698	0,7%	40 494	1,7%	-53,8%
		Manifestations		0,0%	15 245	0,6%	-100,0%
<b>TOTAL DES RESSOURCES DE L'EXERCICE INSCRITS AU COMPTE DE RESULTAT</b>			<b>2 329 365</b>	<b>89,8%</b>	<b>2 046 869</b>	<b>83,7%</b>	<b>13,8%</b>
REPORT DES RESSOURCES NON UTILISEES PRECEDEMMENT			263 315	10%	273 452	11%	-3,7%
<b>DEFICIT DE L'EXERCICE</b>					<b>126 370</b>		
<b>TOTAL GENERAL DES RESSOURCES</b>			<b>2 592 680</b>	<b>100,0%</b>	<b>2 446 691</b>	<b>100,0%</b>	<b>6,0%</b>
<b><u>EMPLOIS DE L'EXERCICE</u></b>							
<b><u>Actions dans les Pays</u></b>			<b>1 865 174</b>	<b>71,9%</b>	<b>1 890 750</b>	<b>77,3%</b>	<b>-1,4%</b>
	<i>par nature</i>	Parrainage et encadrement	1 673 787	64,6%	1 736 671	71,0%	-3,6%
		Hygiène et santé	47 195	1,8%	54 988	2,2%	-14,2%
		Constructions et entretien	144 192	5,6%	99 091	4,1%	45,5%
	<i>ou par pays</i>	Cambodge	1 153 281	44,5%	1 327 142	54,2%	-13,1%
		Laos	107 218	4,1%	83 711	3,4%	28,1%
		Philippines	118 733	4,6%	150 598	6,2%	-21,2%
		Vietnam	485 942	18,7%	329 299	13,5%	47,6%
<b><u>Frais de recherche de fonds</u></b>			<b>84 340</b>	3,3%	<b>127 482</b>	5,2%	<b>-33,8%</b>
<b><u>Frais de fonctionnement et autres</u></b>			<b>219 773</b>	8,5%	<b>258 294</b>	10,6%	<b>-14,9%</b>
<b><u>Résultat Financier</u></b>			<b>-571</b>	0,0%	<b>16 806</b>	0,7%	<b>-103,4%</b>
<b><u>Résultat Exceptionnel</u></b>			<b>107</b>	0,0%	<b>58 440</b>	2,4%	<b>-99,8%</b>
<b>TOTAL DES EMPLOIS DE L'EXERCICE INSCRITS AU COMPTE DE RESULTAT</b>			<b>2 169 751</b>	<b>83,7%</b>	<b>2 201 280</b>	<b>90,0%</b>	<b>-1,4%</b>
RESSOURCES RESTANT A UTILISER			<b>394 717</b>		<b>245 411</b>		60,8%
<b>EXCEDENT DE L'EXERCICE</b>			<b>28 212</b>				
<b>TOTAL GENERAL DES EMPLOIS</b>			<b>2 592 680</b>	<b>100,0%</b>	<b>2 446 691</b>	<b>100,0%</b>	<b>6,0%</b>

\*\*\*\*\*

*Exercice clos au 31/12/2011*

**RAPPORT DU COMMISSAIRE AUX COMPTES  
SUR LES COMPTES ANNUELS**

---

**ENFANTS D'ASIE**  
18 rue de la Pierre Levée  
**75011 PARIS**

SARL AUDIT EXPERTISE ASSOCIES  
9 Avenue du Général de Gaulle  
06320 CAP D'AIL  
Tel : 04 93 78 29 66  
Mail : [gfc2@wanadoo.fr](mailto:gfc2@wanadoo.fr)

SARL AUDIT EXPERTISE ASSOCIES  
9 Avenue du Général de Gaulle  
06320 CAP D'AIL  
Tel : 04 93 78 29 66  
Mail : gfc2@wanadoo.fr

Cap d'AIL, le 5 Mars 2012

**ENFANTS D'ASIE**  
18 rue de la Pierre Levée  
75011 PARIS

Mesdames, Messieurs,

En exécution de la mission qui nous a été confiée par le Président, nous vous présentons notre rapport relatif à l'exercice clos le 31/12/2011 sur :

- le contrôle des comptes annuels de votre Association, tels qu'ils sont joints au présent rapport,

- la justification de nos appréciations,

- les vérifications et informations spécifiques prévues par la loi.

Les comptes annuels ont été arrêtés par le Président. Il nous appartient, sur la base de notre audit, d'exprimer une opinion sur ces comptes.

## **I. - Opinion sur les comptes annuels**

Nous avons effectué notre audit selon les normes d'exercice professionnel applicables en France ; ces normes requièrent la mise en œuvre de diligences permettant d'obtenir l'assurance raisonnable que les comptes annuels ne comportent pas d'anomalies significatives. Un audit consiste à vérifier, par sondages ou au moyen d'autres méthodes de sélection, les éléments justifiant des montants et informations figurant dans les comptes annuels. Il consiste également à apprécier les principes comptables suivis, les estimations significatives retenues et la présentation d'ensemble des comptes. Nous estimons que les éléments que nous avons collectés sont suffisants et appropriés pour fonder notre opinion.

Nous certifions que les comptes annuels sont, au regard des règles et principes comptables français, réguliers et sincères et donnent une image fidèle du résultat des opérations de l'exercice écoulé ainsi que de la situation financière et du patrimoine de votre Association à la fin de cet exercice.



Nous avons également procédé, conformément aux normes d'exercice professionnel applicables en France, aux vérifications spécifiques prévues par la loi.

Nous n'avons pas d'observation à formuler sur la sincérité et la concordance avec les comptes annuels des informations données dans le rapport de gestion établi par le Président et dans les documents adressés aux actionnaires sur la situation financière et les comptes annuels.

### **III. - Vérifications et informations spécifiques**

Les appréciations ainsi portées s'inscrivent dans le cadre de notre démarche d'audit des comptes annuels, pris dans leur ensemble, et ont donc contribué à la formation de notre opinion exprimée dans la première partie de ce rapport.

Les appréciations ainsi portées s'inscrivent dans le cadre de notre démarche d'audit des comptes annuels, pris dans leur ensemble, et ont donc contribué à la formation de notre opinion exprimée dans la première partie de ce rapport.

Les appréciations ainsi portées s'inscrivent dans le cadre de notre démarche d'audit des comptes annuels, pris dans leur ensemble, et ont donc contribué à la formation de notre opinion exprimée dans la première partie de ce rapport.

Les appréciations ainsi portées s'inscrivent dans le cadre de notre démarche d'audit des comptes annuels, pris dans leur ensemble, et ont donc contribué à la formation de notre opinion exprimée dans la première partie de ce rapport.

En application des dispositions de l'article L.823-9 du Code de Commerce relatives à la justification de nos appréciations, nous portons à votre connaissance les éléments suivants :

### **II. - Justification des appréciations**

**Bilan 31 décembre 2011 - ENFANTS D'ASIE -**

		<i>en Euros</i>		
		31 décembre 2011		
		Amort et Prov	Brut	
		Net		
<b>Actif Immobilisé</b>				
Immobilisations corporelles et incorporelles		71 695	97 039	46 331
Créances financières (Micro-crédit)		5 145	37 137	32 162
Autres immobilisations financières			100	100
Prêt (interne)			7 559	7 484
<b>Total de l'Actif Immobilisé</b>		<b>76 840</b>	<b>141 835</b>	<b>86 077</b>
<b>Actif Circulant</b>				
Autres Créances			10 750	8 729
Autres valeurs mobilières de placement			245 259	113 188
Disponibilités (Banques + Caisses)			230 033	198 952
Produits à recevoir			37 511	7 171
Charges constatées d'avance				29 191
<b>Total de l'Actif Circulant</b>		<b>0</b>	<b>523 553</b>	<b>357 231</b>
<b>Total</b>		<b>76 840</b>	<b>665 388</b>	<b>443 308</b>


		<i>en Euros</i>	
		31 décembre	
		2011	2010
		31 décembre	31 décembre
<b>Fonds Associatifs</b>			
Fonds de dotation		79 431	79 431
Reserves diverses		37 450	37 450
Report à nouveau		-72 392	53 977
Résultat de l'exercice		28 212	-126 370
<b>Total des Fonds Associatifs</b>		<b>72 701</b>	<b>44 488</b>
<b>Fonds dédiés</b>			
Fonds dédiés		433 589	302 187
<b>Provisions</b>			
Provisions pour Charges		42 679	48 850
Provisions pour Risques		42 679	48 850
<b>Total des provisions</b>		<b>42 679</b>	<b>48 850</b>
<b>Dettes</b>			
Fournisseurs et comptes rattachés		10 983	11 725
Dettes fiscales et sociales		28 596	36 058
<b>Total des dettes</b>		<b>39 579</b>	<b>47 783</b>
<b>Total</b>		<b>588 548</b>	<b>443 308</b>

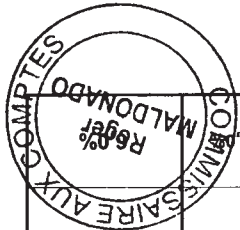




## Compte de résultats

En Euros	Recettes		%		Dépenses		%
	2011	2010			2011	2010	
Parrainages réguliers	1 477 203,64	1 392 217,88	6%				
Dons et legs	811 636,19	586 400,95	38%	Soutien aux enfants	1 843 071,03	1 895 458,07	-3%
Subventions	21 827,00	12 512,00	74%	Achats et services extérieurs	140 717,03	177 671,67	-21%
Ventes artisanales et divers	24 796,25	57 092,18	-57%	Frais de personnel	186 143,08	205 887,45	-10%
Cotisations	10 809,04	11 390,82	-5%	Dotations aux amortissements	20 987,14	20 433,30	3%
Abonnement à Correspondances	4 723,95	4 230,67	12%				
Produits financiers	8 732,38	24 291,13	-64%	Charges financières	24 145,18	17 248,99	40%
Produits exceptionnels	31 435,42	26 423,44	19%	Charges exceptionnelles	31 329,00	27 983,01	12%
Rep. de provisions	62 666,04	132 430,00	-53%	Dot. aux Prov	47 824,00	62 666,04	-24%
Variation des Fonds Dédiés	131 401,85	33 989,94					
<b>Total</b>	<b>2 322 428,06</b>	<b>2 280 979,01</b>	<b>2%</b>	<b>Total</b>	<b>2 294 216,46</b>	<b>2 407 348,53</b>	<b>-5%</b>
<b>Résultat</b>	<b>28 211,60</b>	<b>126 369,52</b>					





ENFANTS D'ASIE		COMPTES D'EMPLOI DES RESSOURCES				
RESSOURCES DE L'EXERCICE POUR LES PROGRAMMES				2011	2010	2011/2010
<b>Produits de la générosité du public.</b>		2 288 840	88,3%	1 978 618	80,9%	15,7%
Parrainages et Compléments		1 477 204	57,0%	1 392 217	56,9%	6,1%
Dons		811 636	31,3%	586 401	24,0%	38,4%
Legs			0,0%		0,0%	
<b>Subventions et fonds publics.</b>		21 827	0,8%	12 512	0,5%	74,4%
Subventions		21 827	0,8%	12 512	0,5%	74,4%
<b>Autres produits d'exploitation</b>		18 698	0,7%	55 739	2,3%	-66,5%
Ventes artisanales & divers		18 698	0,7%	40 494	1,7%	-53,8%
Manifestations			0,0%	15 245	0,6%	-100,0%
<b>TOTAL DES RESSOURCES DE L'EXERCICE INSCRITS AU COMPTE DE RESULTAT</b>		2 329 365	89,8%	2 046 869	83,7%	13,8%
REPORT DES RESSOURCES NON UTILISEES PRECEDEMENT		263 315	10%	273 452	11%	-3,7%
<b>DEFICIT DE L'EXERCICE</b>				126 370		
<b>TOTAL GENERAL DES RESSOURCES</b>		2 592 680	100,0%	2 446 691	100,0%	6,0%
<b>EMPLOIS DE L'EXERCICE</b>						
<b>Actions dans les Pays</b>		1 865 174	71,9%	1 890 750	77,3%	-1,4%
<b>par nature</b>		1 673 787	64,6%	1 736 671	71,0%	-3,6%
Hygiène et santé		47 195	1,8%	54 988	2,2%	-14,2%
Constructions et entretien		144 192	5,6%	99 091	4,1%	45,5%
<b>ou par pays</b>		1 153 281	44,5%	1 327 142	54,2%	-13,1%
Cambodge		107 218	4,1%	83 711	3,4%	28,1%
Laos		118 733	4,6%	150 598	6,2%	-21,2%
Philippines		485 942	18,7%	329 299	13,5%	47,6%
Vietnam						
<b>Frais de recherche de fonds</b>		84 340	3,3%	127 482	5,2%	-33,8%
<b>Frais de fonctionnement et autres</b>		219 773	8,5%	258 294	10,6%	-14,9%
<b>Resultat Financier</b>		-571	0,0%	16 806	0,7%	-103,4%
<b>Resultat Exceptionnel</b>		107	0,0%	58 440	2,4%	-99,8%
<b>TOTAL DES EMPLOIS DE L'EXERCICE INSCRITS AU COMPTE DE RESULTAT</b>		2 169 751	83,7%	2 201 280	90,0%	-1,4%
RESSOURCES RESTANT A UTILISER		394 717		245 411		60,8%
<b>EXCEDENT DE L'EXERCICE</b>		28 212				
<b>TOTAL GENERAL DES EMPLOIS</b>		2 592 680	100,0%	2 446 691	100,0%	

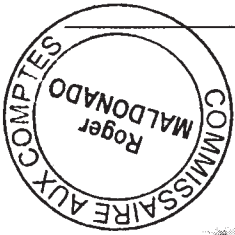
# Enfants d'Asie - Annexe aux comptes 2011

Sommaire

2	1) Méthode et principes comptables
2	2) Faits Marquants de l'année
2	3) Evénements postérieurs à la clôture
2	4) Bilan Actif au 31/12/2011
2	a. Actif immobilisé
2	b. Micro crédit
3	c. Dépôt de garantie
3	d. Amortissements
3	e. Placements
4	f. Disponibilités (Banques et Caisses)
5	5) Bilan Passif au 31/12/2011
5	a. Fonds associatif
5	b. Fonds Dédies
6	c. Provision pour risques et charges
6	d. Fournisseurs et comptes rattachés
6	e. Dettes fiscales et sociales
7	f. Effectif
7	g. Contributions des bénévoles
8	6) Compte Emplois des Ressources 2011
8	a. Ressources de l'année
9	b. Subventions
9	c. Emplois par destinations
10	d. Actions dans les pays
10	e. Cours du Dollar Officiel
11	f. Achats et Services Extérieurs
12	g. Frais de personnel
13	h. Frais de recherche de fonds
13	i. Frais de fonctionnement
14	j. Produits et charges financières
14	k. Produits et charges Exceptionnelles
15	l. Solde annuel
15	7) Engagements Hors Bilan au 31/12/2011
15	8) Budget 2012 : Comptes d'Emplois des Ressources et commentaires
16	a. Ressources
16	b. Emplois

D'ASIE

ENFANTS



## Enfants d'Asie - Annexe aux comptes 2011

### 1) Méthode et principes comptables

Les principes et les méthodes comptables ont été maintenus. Dans le cas où des reclassements mineurs auraient été réalisés pour une meilleure clarté des comptes, l'historique a été ajusté pour maintenir la comparabilité plurannuelle.

Le taux de l'USD à la clôture 2011 a été choisi à 1,2939 contre 1,3362 à la clôture 2010.

### 2) Faits Marquants de l'année

Néant

### 3) Evénements postérieurs à la clôture

- Remplacement en janvier de la responsable « Partenariat - Recherche de Fonds »

### 4) Bilan Actif au 31/12/2011

#### a. Actif immobilisé

Aucune acquisition ou destruction n'a été faite en 2011. Les immobilisations corporelles sont principalement constituées par le matériel de bureau et informatique de Paris et par le véhicule de transport de Phnom Penh. A noter que ce véhicule ne sert qu'aux déplacements vers les centres ou aux transports d'enfants.

En Euros		31/12/2010		Mouvements		31/12/2011	
	Débit	Augmentations	Diminutions		Débit		
LOGICIEL Base de données EA	49 564				49 564		
MATERIEL BUREAU ET INFORMATIQUE	29 522				29 522		
TELECOPIEURS	144				144		
VOTURE FORD EVEREST	17 810				17 810		
<b>Total</b>	<b>97 039</b>	<b>0</b>	<b>0</b>		<b>97 039</b>		<b>97 039</b>

La base de données EA gère la liste des parrains, des donateurs, des filleuls, les relations parrains filleuls et les enregistrements des sommes collectées.

### b. Micro crédit

L'association propose des programmes microcrédit au Cambodge et aux Philippines. Depuis la mise en place au Cambodge de ce programme en faveur des filleuls entrants dans la vie active ou poursuivant des études longues, le cumul des mouvements se résume de la façon suivante :

Depuis l'origine, 437 prêts ont été accordés pour un montant moyen de 605 \$. Au 31 décembre 2011, 169 emprunteurs restent débiteurs. Pour tenir compte des incidents de paiements, le solde des remboursements en retard de plus d'un an sont provisionnés à 100% pour un montant de 6 657 USD. Il a été vérifié que le solde du compte Micro Crédit calculé ci-dessous est égal au solde bancaire.

31/12/2011		En USD		En EUR	
Total des dépôts	47 754	36 907			
Prêts (Principal)	264 249	204 227			
Déjà remboursé	240 419	185 809			
Remboursements restants dus	47 740	36 896			
Intérêts du carnet	1 086	839			
Prélèvements par la petite caisse du micro-crédit	2 416	1 867			
<b>Solde Micro-Crédit</b>	<b>22 593</b>	<b>17 461</b>			
Prêt à la Caisse Centrale	-	-			
Prêt à la Fondation Etudiants (compt : E)	10 000	7 729			
<b>Solde Compte Micro-Crédit</b>	<b>12 593</b>	<b>9 733</b>			
Remboursements douteux à déprécier à 100%	6 657	5 145			

## Enfants d'Asie - Annexe aux comptes 2011

### c. Dépôt de garantie

Sans changement ; le dépôt de garantie résiduel de 100 € est celui du bail du bureau de la rue de la Pierre Levée (75 011 Paris).

En Euros		31/12/2010		Mouvements 2011		31/12/2011
		Augmentations	Diminutions			
Bail	100					100
<b>Total</b>	<b>100</b>	<b>0</b>	<b>0</b>			<b>100</b>

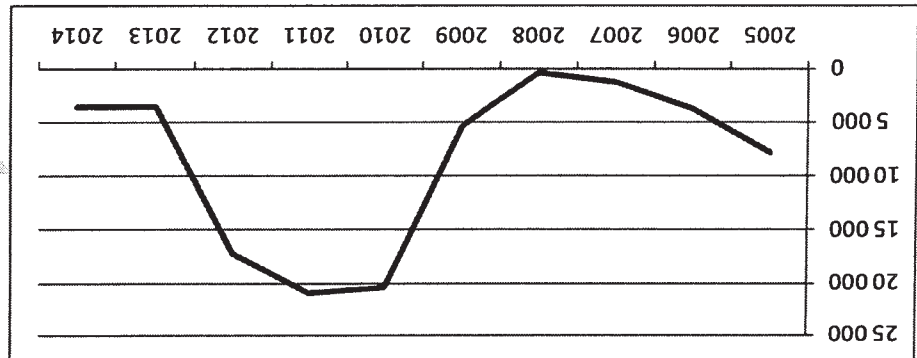
Pour info le bail actuel se termine en juin 2014.

### d. Amortissements

Le véhicule de Phnom Penh a été mis en service en 2010. Son amortissement 2011 correspond cette année à une annuité complète. Il est amorti sur 5 ans.

En Euros		31/12/2010		Mouvements 2011		31/12/2011
		Augmentations	Diminutions			
Amortissements incorporels	19 275	16 521				35 796
Amortissements corporels	28 762	904				29 666
Voiture Ford Everest (Phnom Penh)	2 672	3 562				6 234
<b>Total</b>	<b>50 708</b>	<b>20 987</b>	<b>0</b>			<b>71 695</b>

Les immobilisations corporelles (matériel informatique de Paris) sont complètement amorties au bout des 3 ans. Les immobilisations incorporelles (Base Informatique) seront complètement amorties fin 2012. Il restera en 2013 et 2014, les amortissements du véhicule de transport de Phnom Penh pour ses dernières annuités. Dans l'hypothèse où il n'y aurait plus d'immobilisations nouvelles et compte tenu des durées d'amortissements des immobilisations actuelles, le montant des amortissements de 2012 devrait être inférieur à celui de 2011 puis connaître une réduction très forte en 2013, une fois que la base de données EA sera complètement amortie.



### e. Placements

PLACEMENTS		31/12/2008	31/12/2009	31/12/2010	31/12/2011
Autres titres conférant droit propriété					
OBIGATION DEXIA EURO	32 154	32 154	32 154	32 154	32 154
LIVRET BLEU/CREDIT MUTUEL	162 349	1 410	1 431	1 431	77 361
UNION TRESORERIE PLUS (CM)	47 304	197 304	74 647	130 730	
LIVRET D'EPARGNE STE GENERALE	4 716	4 868	4 956	5 014	
<b>Total</b>	<b>246 523</b>	<b>235 736</b>	<b>113 188</b>	<b>245 259</b>	

Enfants d'Asie

## Enfants d'Asie - Annexe aux comptes 2011

Obligations : DEXIA Euro  
 Livret :  
 Trésorerie :

Crédit Mutuel Paris UNION TR.P.L.C 3DEC (FR0007033477)  
 Crédit Mutuel Paris PSB PARIS MONTMATRE (0000B1106039)

Il n'y a pas été comptabilisé de plus-values latentes.

### f. Disponibilités (Banques et Caisses)

Le détail par grandes catégories des disponibilités est le suivant :

En Euros	31/12/2008	31/12/2009	31/12/2010	31/12/2011
<b>En Euros</b>				
En banques	178 176	143 100	131 258	130 842
En caisse	27	227	551	1 231
<b>S/Total</b>	<b>178 202</b>	<b>143 328</b>	<b>131 809</b>	<b>132 073</b>
<b>En dollar</b>				
En banques	147 465	65 898	30 430	41 342
En caisse	4 713	9 880	12 513	15 929
<b>S/Total</b>	<b>152 178</b>	<b>75 779</b>	<b>42 943</b>	<b>57 271</b>
<b>Autres devises</b>				
En banques	46 885	61 948	12 334	36 155
En caisse	390	2 922	2 969	4 534
<b>S/Total</b>	<b>47 275</b>	<b>64 869</b>	<b>15 303</b>	<b>40 689</b>
<b>Total des devises</b>				
En banques	372 526	270 947	174 022	208 339
En caisse	5 130	13 029	16 033	21 694
<b>Total</b>	<b>377 655</b>	<b>283 975</b>	<b>190 055</b>	<b>230 033</b>

L'essentiel des liquidités est sécurisé en banque sur des comptes en Euros. Les fonds en devises (USD ou autres) sont des fonds en cours de distribution dans les pays au moment de la clôture. La trésorerie dans les pays n'a pas pour vocation être placée. Par ailleurs, l'association n'a pas d'emprunt.

ENFANTS  
D'ASIE

## Enfants d'Asie - Annexe aux comptes 2011

5) Bilan Passif au 31/12/2011

### a. Fonds associatif

La répartition du résultat 2010 s'est fait conformément à la résolution de l'assemblée générale. Il sera proposé à la prochaine AG une affectation du résultat 2011 en report à nouveau. Malgré cela, le report à nouveau restera sensiblement négatif traduisant le fait que l'association n'a pas encore absorbée les pertes 2010.

En Euros	31/12/10	Répartition du résultat 2010	Résultat 2011	31/12/11
Fonds de dotation	79 431			79 431
Réserves diverses	37 450			37 450
Report à nouveau	53 977	- 126 370		72 393
Résultat de l'exercice	- 126 370	126 370	28 212	28 212
<b>Total</b>	<b>44 488</b>		<b>-</b>	<b>72 700</b>

### b. Fonds Dédiés

Les fonds dédiés représentent les fonds reçu à Paris et affectés à des programmes ou des projets en cours de réalisation dans les pays.

	31/12/2010	Reprise avec utilisation	Reprise sans utilisation	Dotation 2009	Débit
Prélèvements sur Parrainages, cadeaux, avances au profit d'enfants identifiés	560,00	560,00			22 612,20
Prélèvements sur Dons affectés à des projets restants à utiliser				23 549,50	23 549,50
<b>S/T Commun</b>	<b>560,00</b>	<b>560,00</b>		<b>46 161,70</b>	<b>46 161,70</b>
Parrainages, cadeaux, cours versés en avance au profit d'enfants identifiés	81 232,00			83 211,00	83 211,00
Dons affectés à des projets restants à utiliser	99 453,00			117 640,00	141 951,00
<b>Cambodge</b>	<b>180 685,00</b>	<b>156 374,00</b>		<b>200 851,00</b>	<b>225 162,00</b>
Parrainages, cadeaux, cours versés en avance au profit d'enfants identifiés	4 463,00			4 638,00	4 638,00
Dons affectés à des projets restants à utiliser	15 350,00			38 790,00	40 151,00
<b>S/T Laos</b>	<b>19 813,00</b>	<b>18 452,00</b>		<b>43 428,00</b>	<b>44 789,00</b>
Parrainages, cadeaux, cours versés en avance au profit d'enfants identifiés	2 045,00			2 616,00	2 616,00
Dons affectés à des projets restants à utiliser	35 169,00			37 058,00	37 058,00
<b>S/T Philippines</b>	<b>37 214,00</b>	<b>37 214,00</b>		<b>39 674,00</b>	<b>39 674,00</b>
Parrainages, cadeaux, cours versés en avance au profit d'enfants identifiés	22 103,00			22 596,00	22 596,00
Dons affectés à des projets restants à utiliser	41 812,00			42 007,00	55 207,00
<b>S/T Vietnam</b>	<b>63 915,00</b>	<b>50 715,00</b>		<b>64 603,00</b>	<b>77 803,00</b>
Parrainages, cadeaux, cours versés en avance au profit d'enfants identifiés	110 403,00			135 673,20	135 673,20
Dons affectés à des projets restants à utiliser	191 784,00			259 044,50	297 916,50
<b>S/T Général</b>	<b>302 187,00</b>	<b>263 315,00</b>		<b>394 717,70</b>	<b>433 589,70</b>
<b>Total</b>	<b>1 110 403,00</b>	<b>1 110 403,00</b>		<b>1 356 673,20</b>	<b>1 356 673,20</b>

Les fonds dédiés à la disposition des pays sont calculés en net ; c'est à dire après prélèvement, en général, de 10% sur les dons et 20% sur les parrainages, pour couvrir les frais du bureau de Paris. Les fonds dédiés « Commun » représente le montant de ces prélèvements sur le solde des fonds dédiés des pays de telle sorte que les prélèvements ne sont « prélevés » que lorsque les fonds sont transférés.

Enfants d'Asie

## Enfants d'Asie - Annexe aux comptes 2011

### c. Provision pour risques et charges

En Euros	31/12/2010	Mouvements 2011		31/12/2011
	Débit	Reprise avec utilisation	Reprise sans utilisation	Dotation 2009
Provisions pour départ en retraite du personnel en France	28 824	9 006	7 907	11 911
Provisions pour risques liés au personnel des Philippines				794
Provisions pour risques liés au personnel au Cambodge	20 026			9 948
Total	48 850	9 006	7 907	10 742
				42 679

La reprise partielle de la provision pour retraite en France s'explique par le départ d'une personne.

### d. Fournisseurs et comptes rattachés

Les fournisseurs sont normalement payés à échéance. Il n'existe pas de litige.

### e. Dettes fiscales et sociales

Le personnel et les organismes sociaux sont régulièrement payés ou sans retard. Il n'existe pas de contentieux. Les dettes vis à du personnel correspondent aux congés payés.

En Euros	31/12/2008	31/12/2009	31/12/2010	31/12/2011
Vis-à-vis du personnel	9 805	10 582	10 575	6 883
Vis-à-vis des organismes sociaux	19 465	24 219	25 483	21 714
Total	29 270	34 801	36 058	28 596

ENFANTS D'ASIE



## Enfants d'Asie - Annexe aux comptes 2011

f. Effectif

		Nombre d'heures hebdomadaires du personnel inscrit au 31 décembre		
		2009	2010	2011
Bureau de Paris	CDI		35,00	35,00
	Secrétaire polyvalente	35,00	35,00	35,00
CDD	Comptable	0,00	0,00	
	Responsable Recherche de fonds	35,00	35,00	17,50
Temps partiel	Secrétaire polyvalente	17,50	17,50	17,50
	Responsable Administration et Comptabilité	35,00	35,00	35,00
Total Paris	Responsable Administration et Comptabilité	35,00	35,00	35,00
	Employée de service	3,00	3,00	3,00
Bureau de Cebu	Employée de service	160,50	160,50	125,50
	Effectif Equivalent Temps Plein	4,6	4,6	3,6
CDI	Assistante Parrainage	40,00	40,00	40,00
	Nombre d'heures	40,00	40,00	40,00
Total Cebu		40,00	40,00	40,00
		Effectif Equivalent Temps Plein	1,0	1,0

Après le départ de la responsable Recherche de fond en milieu d'année, l'effectif au 31 décembre est de 3,6

ETP en France et 1 aux Philippines.

Cet effectif ne tient pas compte des 3 volontaires (1 au Cambodge sous contrat Service Civique, 2 aux Philippines sous contrat DCC) ni du personnel local au service de l'association.

### g. Contributions des bénévoles

La valorisation du temps passé par les bénévoles pour l'association est fait au taux horaire Smic. Le montant des frais pour lesquels les bénévoles ont renoncé au remboursement est comptabilisé en charge exceptionnelle. En contre partie, il a été comptabilisé un produit exceptionnel du même montant.

En Euros	31/12/2009	31/12/2010	31/12/2011
Bénévolat (Valorisation du Temps passé)	€ 210 713	220 844	250 020
Nombre de bénévoles	ETP 14	14	15
Prestations en nature	€		
Dons en nature (Abandon de frais)	€ 26 746	20 300	31 329
<b>Total</b>	<b>€ 237 473</b>	<b>241 158</b>	<b>281 364</b>

## Enfants d'Asie - Annexe aux comptes 2011

### 6) Compte Emplois des Ressources 2011

#### a. Ressources de l'année

		2010	2011	2011/2010
		2 280 979	2 322 428	41 449
		2 280 979	2 322 428	2%
		1 187 231	1 271 346	84 115
		1 187 231	1 271 346	7%
		204 987	205 858	871
		204 987	205 858	0%
		1 392 218	1 477 204	84 986
		1 392 218	1 477 204	6%
		586 401	811 636	225 235
		586 401	811 636	38%
		12 512	21 827	9 315
		12 512	21 827	74%
		28 786	10 038	-18 749
		28 786	10 038	-65%
		20 684	8 661	-12 023
		20 684	8 661	-58%
		49 470	18 698	-30 771
		49 470	18 698	-62%
		2 040 601	2 329 365	288 765
		2 040 601	2 329 365	14%
		7 622	6 098	-1 524
		7 622	6 098	-20%
		11 391	10 809	-582
		11 391	10 809	-5%
		4 231	4 724	493
		4 231	4 724	12%
		2 063 845	2 350 996	287 152
		2 063 845	2 350 996	14%
		24 291	8 732	-15 559
		24 291	8 732	-64%
		26 423	31 435	5 012
		26 423	31 435	19%
		2 114 559	2 391 164	276 605
		2 114 559	2 391 164	13%
		132 430	62 666	-69 764
		132 430	62 666	-52%
		33 990	131 402	97 412
		33 990	131 402	283%
		2 280 979	2 322 428	41 449
		2 280 979	2 322 428	2%

On notera que les parrainages ont augmenté de 85 k€ (+6%) dont 50 k€ peuvent s'expliquer par l'augmentation du parrainage de 27€ à 30€ au 1<sup>er</sup> juillet. Les dons (entreprises et particuliers) ont continué leur progression de +225 k€ (+38%) dont 100 k€ peuvent s'expliquer par un décalage calendaire. Il n'y a pas eu de legs cette année. L'augmentation des subventions des collectivités publiques + 9 k€ (+74%) s'explique par l'encaissement de la dernière tranche 17 k€ de la subvention du ministère des affaires étrangères pour la reconstruction de l'orphelinat de Preah Vihear au Cambodge.

Au total, les recettes courantes (hors financiers, exceptionnel et provisions) ont progressé de +14% d'une année sur l'autre. Sur ces recettes, les fonds dédiés en attente de transfert ont augmenté de 131 k€ alors qu'ils avaient baissés de 34 k€ en 2010. Ce qui veut dire qu'en 2011, 2 220 k€ ont été immédiatement dépensés contre 2 098 k€ en 2010 ; soit +6%.

A noter la chute des ventes diverses (Spectacles, cartes de vœux, ..... ) - 65% et de la vente d'artisanat : -58%.

## Enfants d'Asie - Annexe aux comptes 2011

### b. Subventions

Les subventions reçues d'organismes publics sont les suivantes :

	Bailleur public	Affectation	Montant (Euros)	
<b>2009</b>	Ministère des Affaires étrangères - MAAI	Cambodge, Preah Vihear	32 115	
	Conseil général 22	Cambodge, Foyer Prey Chum	2 600	
	Conseil général 54	Cambodge, Monduliri	2 000	
	Conseil général 54	Cambodge, Foyer Prey Chum	2 500	
	Conseil régional Midi Pyrénées	Cambodge, Santé	1 500	
	Mairie d'Homecourt	Cambodge	762	
	Mairie de Sarlat la Caneda	Cambodge, parrainage	600	
	Mairie Uzouer le marché	Actions d'Enfants d'Asie	100	
				<b>42 177</b>
	<b>2010</b>	POLE EMPLOI		2 250
Mairie DE SARLAT LA CANEDA			600	
Mairie D'HOMECOURT			762	
CONSEIL GENERAL COTES D'ARMOR		Cambodge, Foyer Prey Chum	2 400	
CONSEIL REGIONAL MIDI PYRENEES		Cambodge, Santé	6 500	
			<b>12 512</b>	
<b>2011</b>		Mairie D'HOMECOURT	Cambodge	762
	CONSEIL REGIONAL MIDI PYRENEES	Santé Cambodge	3 500	
	Mairie DE SARLAT LA CANEDA	Parrainage	600	
	MINIST AFF ETRANGERES MAIONG	Orphelinat de PREAH VIHEAR	16 965	
				<b>21 827</b>

### c. Emplois par destinations

	2 010	2 011	Evol. 2011 / 2010	
En Euros	2 010	2 011		
Actions dans les Pays	1 890 750	1 865 174	-25 576	-1%
Frais de recherche de fonds	127 482	84 340	-43 142	-34%
Frais de fonctionnement	258 294	219 773	-38 521	-15%
S/Total	2 276 526	2 169 287	-107 239	-5%
Résultat financier	16 806	-571	-17 377	
Résultat exceptionnel	58 440	107	-58 333	
<b>Total</b>	<b>2 201 280</b>	<b>2 169 751</b>	<b>-31 529</b>	<b>-1%</b>

Le plan d'économies a été mis en œuvre et porte ses fruits. Les charges courantes ont baissé de 5 %, dont 34 % pour les frais de recherche de fonds et -15 % en frais de fonctionnement. Certains programmes au Cambodge ont arrêté en raison de leur inefficacité. Le montant des actions dans les pays en légère baisse (-

Enfants d'Asie

## Enfants d'Asie - Annexe aux comptes 2011

1%) lorsqu'il est valorisé en Euros mais est stable lorsqu'il est valorisé en devises avec de forte disparité par pays. Voir commentaires ci-dessous

### d. Actions dans les pays

Le soutien aux enfants valorisé en Euros a baissé de 1% sur l'ensemble des pays avec une progression très significative au Laos + 28% et au Vietnam (+28%) et une baisse significative au Cambodge -13% et aux Philippines -21%.

En Euros	2 010	2 011	Evol. 2011 / 2010
Cambodge	1 327 142	1 153 281	-13%
Laos	83 711	107 218	28%
Philippines	150 598	118 733	-21%
Vietnam	329 299	485 942	48%
Total	1 890 750	1 865 174	-1%

Cependant, pour mesurer les évolutions réelles dans les pays, il faut corriger de l'évolution de la devise de transfert par rapport à l'Euro : le dollar pour le Cambodge, le Laos, Les Philippines. Les fonds sont transférés en Euros au Vietnam.

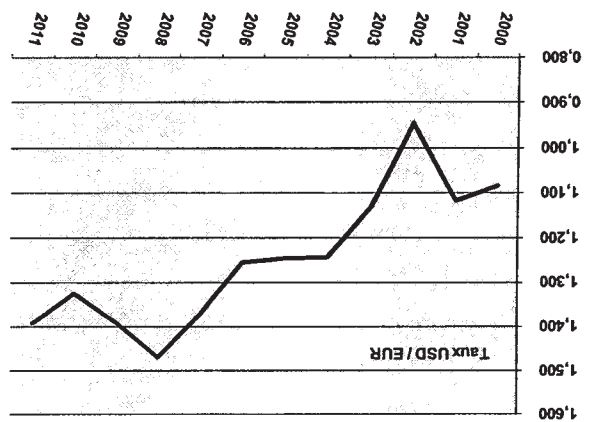
Le cours moyen du Dollars obtenu par l'association est passé en moyenne de 1,3204 en 2010 à 1,3774 en 2011 ; soit une variation de +4,3%. Le dollar retrouve le cours moyen de 2009.

	Cours officiel		Cours Moyen Enfants d'Asie	
2009	1er Janvier	1,3917	1,3746	1,95%
	Moyenne annuelle	1,3941		
	31 décembre	1,4417		
2010	Moyenne annuelle	1,3263	1,3204	0,59%
	31 décembre	1,3362		
Evolution moyenne 2010 / 2009				
		-4,9%	-3,9%	
2011	Moyenne annuelle	1,3922	1,3774	1,48%
	31 décembre	1,2939		
Evolution moyenne 2011 / 2011				
		5,0%	4,3%	

La différence entre le cours officiel (interbancaire) et le cours Enfants d'Asie représente la rémunération de l'opération de change.

## Enfants d'Asie - Annexe aux comptes 2011

### e. Cours du Dollar Officiel



La partie Euro/Dollar nous a été un peu plus favorable en 2011 qu'en 2010 mais le profil annuel a été un fois de plus perturbé comme le montre le graphique journalier ci-dessous. L'association n'a pas utilisé d'instruments de couverture de change.



Corrigé des variations monétaires, les variations des actions dans les pays sont les suivantes :

En Devises	2 010	2 011	Evol. 2011 / 2010
Cambodge	1 758 463	1 605 598	-152 865 -9%
Laos	110 917	149 269	38 352 35%
Philippines	199 542	165 300	-34 242 -17%
Vietnam	329 299	485 942	156 643 48%
Total	2 398 222	2 406 109	7 887 0%

Au Cambodge, la baisse globale s'explique pour moitié par la baisse des dépenses de construction et pour l'autre moitié par une réduction ou l'arrêt de programmes inefficaces en partie compensé par l'augmentation du programme Santé (+30%).

Au Laos, l'augmentation s'explique par l'aide accru aux minorités ethniques de la province d'Oudomxay (Construction de classes et dortoirs, vêtement chauds, fourniture scolaires....)

Au Philippines, des ajustements en fonction de la baisse des recettes (-27%) ont été opérés sur l'aide

Enfants d'Asie

Association de parrainage d'enfants en Asie du sud-est. Reconnue d'utilité publique

A Delage - Trésorier - Mars 2012

11/18

## Enfants d'Asie - Annexe aux comptes 2011

apporté aux enfants.  
 Au Vietnam, l'augmentation s'explique par l'augmentation des constructions et le développement du parrainage.

### f. Achats et Services Extérieurs

L'augmentation des achats et charges externes s'analyse de la façon suivante :

En Euros	2010	2011	2011/2010
Prestations Informatiques	7 382	2 621	-65%
ACHATS D'ARTISANAT	8 055	6 872	-15%
Locations	32 773	34 099	4%
Honoraires	8 582	5 989	-30%
Publications Documentations	31 295	19 477	-38%
Manifestations	8 663	2 250	-74%
Assurances	5 605	5 321	-5%
Affranchissements Télécom	35 342	33 546	-5%
Services Bancaires	5 763	5 652	-2%
Missions remboursées	11 694	8 239	-30%
Taxes	12 029	6 268	-48%
Autres Charges	10 487	10 382	-1%
<b>Total</b>	<b>177 672</b>	<b>140 717</b>	<b>-21%</b>

Les prestations informatiques et les honoraires ont très nettement baissé grâce au bénévolat. En application du plan d'économies, les frais de communication (Publications, manifestations, mailing, Correspondances.....) ont été compris au maximum.

### g. Frais de personnel

Au 31 décembre 2010, les contrats de travail en cours sont les suivants :

- Contrats à durée indéterminée à Paris : 3 à plein temps et 1 à mi-temps
- Contrats à durée indéterminée à Cebu : 1 à plein temps
- Contrat à temps très partiel à Paris : 1 (3h par semaine)

Tous contrats confondus, le nombre de salariés est de 4,6 équivalents temps plein. Cet effectif ne tient pas comptes des volontaires en missions au Cambodge et aux Philippines ni du personnel local.

## Enfants d'Asie - Annexe aux comptes 2011

		Nombre d'heures hebdomadaires du personnel inscrit au 31 décembre		
		2009	2010	2011
Bureau de Paris	Secrétaire polyvalente	35,00	35,00	35,00
	Comptable	0,00	0,00	0,00
CDD	Responsable Recherche de fonds	35,00	35,00	35,00
	Secrétaire polyvalente	17,50	17,50	17,50
Temps partiel	Responsable Administration et Comptabilité	35,00	35,00	35,00
	Chargée de Communication		35,00	35,00
Total Paris	Employée de service	3,00	3,00	3,00
	Employée de service	160,50	160,50	125,50
Bureau de Cebu	Effectif Equivalent Temps Plein	4,6	4,6	3,6
	Nombre d'heures	160,50	160,50	125,50
Bureau de Cebu	Assistante Parajage	40,00	40,00	40,00
	Total Cebu	40,00	40,00	40,00
		1,0	1,0	1,0
		Effectif Equivalent Temps Plein		

		2010		2011	
En Euros		130 738	112 497	18 241	-14%
	Salaires	2 765	13 609	10 844	392%
	Indemnités Volontaires et Stagiaires	9 060	1 451	7 609	-84%
	Indemnités	63 324	58 585	4 739	-7%
	Charges sociales	-	-	-	-
	Autres Charges	205 887	186 143	19 744	-10%
	Total				

La baisse des frais de personnel 2011 s'explique par le départ en 2011 d'une personne compensée en partie par l'augmentation des indemnités des volontaires et des stagiaires.

### h. Frais de recherche de fonds

		2010		2011	
En Euros		-4 231	-4 724	-493	12%
	Abonnement à Correspondances	43 557	22 284	-21 273	-49%
	Achats et services extérieurs	88 156	66 779	-21 377	-24%
	Frais de personnel	127 482	84 340	-43 143	-34%
	Total				

Les frais de recherche de fonds regroupent les dépenses (Frais de personnel et autres) de communication et de fundraising. Ils sont en baisse de 34%.

Les frais de recherche de fonds représentent en 2011 3,3 % du total des ressources contre 5,2 % en 2010.

### i. Frais de fonctionnement

Les frais de fonctionnement correspondent aux dépenses du bureau de Paris en dehors des frais de recherche de fonds ci-dessus.

Les frais de fonctionnement sont en baisse de 15% en raison d'une légère baisse des frais de personnel et (surtout) grâce à une baisse des achats et services extérieurs.

## Enfants d'Asie - Annexe aux comptes 2011

Les frais de fonctionnement représentent 11,4 % du total des ressources.

En Euros		2010	2011	A/A-1
Cotisations	-	11 390,82	10 809,04	582
Sous-location bureau de Paris	-	7 622	6 098	1 524
Achats et services extérieurs	-	144 270	110 262	34 008
Frais de personnel	-	112 604	108 994	3 610
Dotation aux amortissements	-	20 433	17 425	3 008
<b>Total</b>		<b>258 294</b>	<b>219 773</b>	<b>38 521</b>

Une partie de la surface du bureau de Paris est sous louée à l'association AER (Aide à l'Enfance Réfugiée). L'augmentation des amortissements s'explique par la mise en service complète de la base de données.

### j. Produits et charges financières

Le solde financier 2011 est moins favorable que l'an dernier, quasiment à l'équilibre. La baisse des provisions compense l'augmentation négative de l'évolution défavorable du change USD/EUR (augmentation des pertes de change, baisse des gains de change). Les provisions sont constituées de la provision liée au personnel (voir tableau des provisions ci-dessus et de la provision liée au défaut de remboursement des microcrédits.

La baisse des produits financiers traduit à la fois la baisse du montant moyen annuel des placements et de la baisse de la rentabilité de ceux-ci.

Les gains et les pertes de change constatent la différence de valeur entre le moment où les euros sont transformés en dollars à Paris et le moment où ceux-ci sont réellement dépensés localement.

### k. Produits et charges Exceptionnelles

Contrairement à 2010, le solde Exceptionnel, n'intègre pas de reprise de provisions. Des lors, il est proche de l'équilibre et net retrait par rapport à 2010.

En Euros		2010	2011	A/A-1
Intérêts bancaires		125	0	-125
Perte de change		17 124	24 145	7 021
Dotations pour dépréciation des créances		62 666	47 824	6 896
S/T des charges financières		79 915	71 969	6 896
Produits financiers		4 944	1 833	-3 111
Revenus autres créances		500	0	-500
Plus values		0	1 081	1 081
Reprise pour dépréciation des créances		72 430	62 666	-13 029
Gains de change		18 847	5 818	-15 559
S/T des produits financiers		96 721	71 398	-15 559
<b>SOLDE FINANCIER *</b>		<b>16 806</b>	<b>-571</b>	<b>-22 455</b>



## Enfants d'Asie - Annexe aux comptes 2011

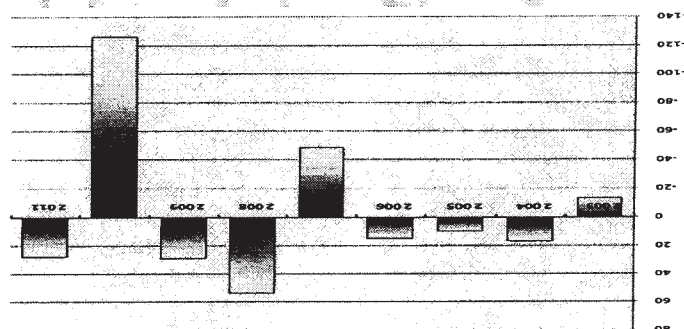
En Euros		2010	2011	A/A-1
Charges exceptionnelles diverses		2 531	-	- 2 531
Frais faisant l'objet d'une renonciation à remboursement par les bénévoles		25 453	31 329	5 876
S/T Charges exceptionnelles		27 984	31 329	3 345
PRODUITS EXCEPTIONNELS		971	106	- 864
Reprise de provisions		60 000	-	-
Renonciation à remboursement des frais par les bénévoles		25 453	31 329	5 876
S/T		86 423	31 435	5 012
Solde Exceptionnel		58 440	106	1 667

### 1. Solde annuel

L'exercice 2011 se termine sur un solde positif de +28k€ Euros qui efface en partie les pertes 2010. Ce redressement s'explique par la mise en œuvre du plan d'économie sur les dépenses (surtout à Paris) et sur l'augmentation des recettes engendrée en partie, mais en partie seulement, par l'augmentation du parrainage de 27€ à 30€ par mois à partir du 1<sup>er</sup> juillet et aussi par une très forte augmentation des dons, en particulier des entreprises.

L'évolution favorable du dollar à permis de maintenir le montant de la valeur en devises des actions dans l'ensemble des pays mais avec de forte disparité entre eux.

Les fonds dédiés en attentes de transferts permettront d'assurer la bonne exécution des programmes en cours.



### 7) Engagements Hors Bilan au 31/12/2011

L'association n'a pas d'engagement hors bilan

#### • Bâtiments au Cambodge

Depuis le début de son intervention au Cambodge, Enfants d'Asie a construit des orphelinats, des foyers ou des villages d'enfants sur des terrains mis à disposition par l'administration cambodgienne des affaires sociales ou de l'éducation et appartenant à celles-ci. Ces bâtiments sont offerts par l'association. Dès lors, ils ne peuvent pas être considérés comme la propriété d'Enfants d'Asie même si l'association en assure l'entretien et si les deux parties ont signé une convention d'usage. Ces bâtiments ne figurent donc pas à l'actif.

### 8) Budget 2012 : Comptes d'Emplois des Ressources et commentaires

## Enfants d'Asie - Annexe aux comptes 2011

### a. Ressources

La prévision des parrainages ne tient compte que de l'effet « année pleine de l'augmentation de 27€ à 30€ du parrainage individuel de base au 1<sup>er</sup> juillet 2011. Prudemment, les dons sont maintenus proches du niveau 2011 malgré la bonne dynamique observée en 2011. Les subventions (hors ministère des affaires étrangères) retrouvent leur niveau antérieur. A l'attente de l'analyse des causes qui ont entraîné la chute des ventes diverses et de l'artisanat en 2011, celles-ci sont maintenues quasiment constantes. Idem pour les produits financiers et exceptionnels. Dans ces conditions, au final, les produits devraient rester constants.

	En Euros	Réel 2011	Budget 2012	B2012/R2011
PARRAINAGES	1 271 346	1 300 000	28 654	2%
COMPLEMENT PARRAINAGE	205 858	205 000	858	0%
<b>TOTAL PARRAINAGES</b>	<b>1 477 204</b>	<b>1 505 000</b>	<b>27 796</b>	<b>2%</b>
DONS	811 636	800 000	11 636	-1%
SUBVENTIONS PUBLIQUES	21 827	5 000	16 827	-337%
VENTES DIVERSES	10 038	10 000	38	0%
ARTISANAT	8 661	10 000	1 339	13%
TOTAL VENTES DIVERSES	18 698	20 000	1 302	7%
<b>TOTAL DES RECETTES POUR LES PAYS</b>	<b>2 329 365</b>	<b>2 330 000</b>	<b>635</b>	<b>0%</b>
AUTRES RECETTES	6 098	7 000	902	13%
COTISATIONS	10 809	11 000	191	2%
ABONNEMENTS	4 724	5 000	276	6%
<b>TOTAL DES PRODUITS COURANTS</b>	<b>2 350 996</b>	<b>2 353 000</b>	<b>2 004</b>	<b>0%</b>
TOTAL DES PRODUITS FINANCIERS	8 732	9 000	268	3%
TOTAL DES PRODUITS EXCEPTIONNELS	31 435	30 000	1 435	-5%
<b>TOTAL DES PRODUITS (hors var des Provisions et variation des fonds dédiés)</b>	<b>2 391 164</b>	<b>2 392 000</b>	<b>836</b>	<b>0%</b>
Variation des provisions	62 666			
Variation des fonds dédiés	- 131 402			
<b>TOTAL DES PRODUITS</b>	<b>2 322 428</b>	<b>2 392 000</b>	<b>69 572</b>	<b>3%</b>

### b. Emplois

Le budget de dépenses est basé sur un cours du dollar identique à celui de 2011. Les emplois sont prévus en augmentation de 3%.

Les frais de soutien aux enfants seront maintenus. Par contre, les dépenses de recherche de fonds et de fonctionnement sont prévues en augmentation sans toutefois retrouver le niveau de 2010. Ce retour à la normale de notre niveau de communication se justifie par la nécessité de promouvoir l'association pour gagner de nouveaux parrains et donateurs.

Enfants d'Asie

## Enfants d'Asie - Annexe aux comptes 2011

En Euros		Réel 2011	Budget 2012	B2012/R2011
Actions dans les Pays	1 865 174	1 920 000	54 826	3%
Frais de recherche de fonds	84 340	125 000	40 660	48%
Frais de fonctionnement	219 773	250 000	30 227	14%
S/Total	2 169 287	2 295 000	125 713	6%
Résultat financier	-571	-5 000	-4 429	
Résultat exceptionnel	107	-5 000	-5 107	
<b>Total</b>	<b>2 169 751</b>	<b>2 305 000</b>	<b>135 249</b>	<b>6%</b>

Dès lors, exception faite du Vietnam en raison de son exceptionnel programme de construction en 2011, les programmes dans les pays d'intervention seront de nouveau en croissance.

En Euros		Réel 2011	Budget 2012	B2012/R2011
Cambodge	1 153 281	1 230 000	76 719	7%
Laos	107 218	120 000	12 782	12%
Philippines	118 733	120 000	1 267	1%
Vietnam	485 942	450 000	-35 942	-7%
<b>Total</b>	<b>1 865 174</b>	<b>1 920 000</b>	<b>54 826</b>	<b>3%</b>

Les résultats financiers et exceptionnels ont été prévus sans incidence sur le résultat général

Il est fait l'hypothèse que les fonds dédiés restant à utiliser seront maintenus.

Dans ces conditions, l'exercice sera par un excédent de 25 k€, proche de celui constaté en 2011, qui permettra poursuivre la consolidation de la structure financière.

ENFANTS  
D'ASIE

**Enfants d'Asie - Annexe aux comptes 2011**

Contacts

Pour plus d'informations, contacter :

Le trésorier : Alain Delage

[alain.delage@free.fr](mailto:alain.delage@free.fr)

Ou

le siège de l'association :

[contact@enfantsd'asie.com](mailto:contact@enfantsd'asie.com)



ENFANTS  
D'ASIE




**REUNION DE L'ORGANE DELIBERANT RELATIVE A L'APPROBATION  
DES COMPTES DE L'EXERCICE CLOS LE 31/12/2011**

**RAPPORT SPECIAL DU COMMISSAIRE AUX COMPTES  
SUR LES CONVENTIONS REGLEMENTEES**

---

**ENFANTS D'ASIE**  
Siège social : 18 rue de la Pierre Levée  
75011 PARIS

SARL AUDIT EXPERTISE ASSOCIES  
9 Avenue du Général de Gaulle  
06320 CAP D'AIL  
Tel : 04 93 78 29 66  
Mail : gftca2@wanadoo.fr



NEANT

**CONVENTIONS CONCLUES APPROUVEES AU COURS D'EXERCICES ANTERIEURS  
DONT L'EXECUTION EST POURSUIVIE DURANT L'EXERCICE**

NEANT

**CONVENTIONS CONCLUES AU COURS DE L'EXERCICE**

Nous avons mis en œuvre les diligences que nous avons estimé nécessaires au regard de la doctrine professionnelle de la Compagnie nationale des commissaires aux comptes relative à cette mission. Ces diligences ont consisté à vérifier la concordance des informations qui nous ont été données avec les documents de base dont elles sont issues.

Il nous appartient de vous communiquer, sur la base des informations qui nous ont été données, les caractéristiques essentielles des conventions dont nous avons été avisés ou que nous aurions découvertes à l'occasion de notre mission, sans avoir à nous prononcer sur leur utilité et leur bien-fondé ni à rechercher l'existence d'autres conventions. Il vous appartient, selon les termes de l'article R.612-6 du code de commerce, d'apprécier l'intérêt qui s'attachait à la conclusion de ces conventions en vue de leur approbation.

En notre qualité de commissaire aux comptes de votre Association, nous vous présentons notre rapport sur les conventions réglementées.

Mesdames, Messieurs,

**ENFANTS D'ASIE**  
18 rue de la Pierre Levée  
75011 PARIS

Cap d'Ail, le 5 Mars 2012