



ASSOCIATION FIBRE ACTIVE

Comptes annuels

au 31/12/2011

KPMG Entreprises

13/02/2012

Ce rapport contient 16 pages (hors annexes)

Comptes annuels

Sommaire

Rapport

Bilan et compte de résultat

Bilan actif	6
Bilan passif (avant répartition)	7
Compte de résultat	8
Compte de résultat (suite)	9

Annexe

Détails des rubriques

Bilan actif	12
Bilan passif avant répartition	13
Compte de résultat	14



Comptes annuels
ASSOCIATION FIBRE ACTIVE

Rapport



KPMG Entreprises
Berry Nivernais
72 rue de Marzy
BP 47
58027 NEVERS CEDEX
France

Téléphone : +33 (0)3 86 71 64 00
Télécopie : +33 (0)3 86 59 30 38
Site internet : www.kpmg.fr

Association Fibre Active
8 Rue Hoche
58000 NEVERS

A Nevers, le 9 février 2012

RAPPORT


Mission de Présentation des comptes annuels

Dans le cadre de la **mission de Présentation** des comptes annuels de l'Association Fibre Active pour l'exercice du 1^{er} janvier 2011 au 31 décembre 2011 et conformément aux termes de notre lettre de mission en date du 26 juillet 2002, nous avons effectué les diligences prévues par les normes de Présentation définies par l'Ordre des Experts Comptables.

Les comptes annuels ci-joints, qui comportent 11 pages, se caractérisent par les données suivantes :

- Total du bilan : 321 713 EUR
- Chiffre d'affaires : 5 080 EUR
- Résultat net comptable : - 61 308 EUR

KPMG Entreprises
Département de KPMG S.A.



Pascal Belamy
Expert comptable associé



Comptes annuels
ASSOCIATION FIBRE ACTIVE

Bilan et compte de résultat

Bilan
Association
ASSOCIATION FIBRE ACTIVE

Au : 31/12/2011

EUR

* Mission de Présentation - Voir le rapport de l'expert-comptable

Actif		Exercice			Exercice précédent
		Montant brut	Amort. ou .Prov.	Montant net	Au : 31/12/2010
Immobilisations incorporelles	Frais d'établissement				
	Frais de recherche et développement				
	Concessions, logiciels et droits similaires	14 961	13 292	1 668	2 776
	Fonds commercial (1)				
	Autres immobilisations incorporelles				
	Immobilisations incorporelles en cours				
	Avances et acomptes				
	Total	14 961	13 292	1 668	2 776
Immobilisations corporelles	Terrains				
	Constructions				
	Inst. techniques, mat.out.industriels	835	835		
	Autres immobilisations corporelles	34 647	30 236	4 410	7 393
	Immobilisations grevées de droits				
	Immobilisations corporelles en cours				
	Avances et acomptes				
	Total	35 483	31 072	4 410	7 393
Immobilisations financières (2)	Participations				
	Créances rattachées à des participations				
	Titres immob. activité de portefeuille				
	Autres titres immobilisés				
	Prêts				
	Autres immobilisations financières				
	Total				
Total I		50 444	44 365	6 079	10 169
Actif circulant	Stocks et en-cours	Matières premières, approvisionnements			
		En cours de productions biens et services			
		Produits intermédiaires et finis			
		Marchandises			
		Total			
	Avces et acptes versés sur commandes				
Créances (3)	Créances usagers et comptes rattachés			18 155	198 997
	Autres créances	18 155		18 155	198 997
	Total	18 155		18 155	198 997
Divers	Autres titres			19 565	19 565
	Valeurs mobilières de placement	19 565		19 565	
	Instruments de trésorerie				
	Disponibilités	271 617		271 617	241 846
	Charges constatées d'avance (4)	6 295		6 295	18 479
	Total II	315 634		315 634	478 888
	Charges à répartir sur plusieurs exercices III				
	Primes de remboursement des emprunts IV				
	Ecart de conversion Actif V				
	Total de l'actif (I+II+III+IV+V)	366 078	44 365	321 713	489 058
Renvois	(1) Dont droit au bail				
	(2) Part à moins d'un an (brut) des immobilisations financières				
	(3) et (4) Dont à plus d'un an (brut)				
Engagements reçus	Legs nets à réaliser acceptés par les organes statutaires compétents				
	Legs nets à réaliser autorisés par l'organisme de tutelle				
	Dons en nature restant à vendre				
	Autres				

Bilan

ASSOCIATION FIBRE ACTIVE

Au : 31/12/2011

EUR

* Mission de Présentation - Voir le rapport de l'expert-comptable

Passif (avant répartition)		Exercice	Exercice précédent
Fonds propres	Fonds associatifs sans droit de reprise (legs, donations, subv. inv. biens renouvelables)		
	Ecarts de réévaluation		
	Réserves	200 000	200 000
	Report à nouveau	(15 417)	139 306
	Résultat de l'exercice	(61 308)	(154 723)
Fonds associatifs	Fonds associatifs	Fonds associatifs avec droit de reprise	
		Apports	
		Legs et donations	
	Résultats sous contrôle de tiers financeurs		
	Autres fonds associatifs	Ecarts de réévaluation	
		Subventions d'investissement sur biens non renouvelables par l'organisme	
		Provisions réglementées	
		Droits des propriétaires (commodat)	
Total		I	123 274
Provisions et fonds dédiés	Provisions pour risques	18 364	19 220
	Provisions pour charges		
	Fonds dédiés sur subventions de fonctionnement	103 500	33 025
	Fonds dédiés sur autres ressources (apports, dons, legs et donations)		
Total	II	121 864	52 245
Dettes	Emprunts obligataires convertibles		
	Autres emprunts obligataires		
	Emprunts et dettes auprès des établissements de crédit (2)	77	238
	Emprunts et dettes financières divers (3)		
	Avances et acomptes reçus sur commandes en cours		
	Dettes fournisseurs et comptes rattachés	18 879	30 085
	Dettes fiscales et sociales	57 617	221 906
	Dettes sur immobilisations et comptes rattachés		
	Autres dettes		
Instruments de trésorerie			
Produits constatés d'avance (1)			
Total	III	76 575	252 230
Écart de conversion passif	IV		
Total du passif	(I+II+III+IV)	321 713	489 058
Renvois	Dettes sauf (1) à plus d'un an		
	Dettes sauf (1) à moins d'un an	76 575	252 230
	(2) Dont concours bancaires courants et soldes créditeurs	77	238
(3) Dont emprunts participatifs			
Engagements donnés	Sur les legs acceptés		
	Autres		

Comptabilité tenue en euros

Compte de résultat ASSOCIATION FIBRE ACTIVE

Période de l'exercice 01/01/2011 31/12/2011 * Mission de Présentation
Période de l'exercice précédent 01/01/2010 31/12/2010 Voir le rapport de l'expert-comptable

EUR

		Exercice	Exercice précédent
Produits d'exploitation	Ventes de marchandises		
	Production vendue { Biens Services liés à des financements réglementaires Autres services	5 080	5 460
	Montant net du chiffre d'affaires (dont à l'exportation))	5 080	5 460
	Production stockée		
	Production immobilisée		
	Produits nets partiels sur opérations à long terme	453 846	481 980
	Subventions d'exploitation	6 889	24 643
	Reprises sur provisions (et amortissements), transferts de charges		
	Cotisations	5	
	Autres produits (1)		
Total des produits d'exploitation I	465 820	512 083	
Charges d'exploitation	Marchandises { Achats Variation de stocks	6 592	4 886
	Matières premières et autres approvisionnements { Achats Variation de stocks		
	Autres achats et charges externes (2)	172 182	199 492
	Impôts, taxes et versements assimilés	16 215	21 958
	Salaires et traitements	176 473	376 517
	Charges sociales	82 934	105 797
	- sur immobilisations { amortissements provisions	4 090	3 449
	Dotations d'exploitation - sur actif circulant		
	- pour risques et charges		
	Subventions accordées par l'association		
	Autres charges	5	645
	Total des charges d'exploitation II	458 494	712 747
Résultat d'exploitation (I-II)	7 326	(200 664)	
Opér. commun	Excédents ou déficits transférés III		
	Déficits ou excédents transférés IV		
Produits financiers	Produits financiers de participations		
	Produits financiers d'autres valeurs mobilières de placement et créances d'actif immobilisé	2 553	954
	Autres intérêts et produits assimilés		
	Reprises sur provisions, transferts de charges		
	Différences positives de change		1 819
	Produits nets sur cessions de valeurs mobilières de placement		2 774
Total des produits financiers V	2 553	2 774	
Charges financières	Dotations financières aux amortissements et provisions		
	Intérêts et charges assimilées		
	Différences négatives de change		
	Charges nettes sur cessions de valeurs mobilières de placement		
Total des charges financières VI			
Résultat financier (V-VI)	2 553	2 774	
Résultat courant avant impôt (I-II+III-IV+V-VI)	9 880	(197 889)	
Renvois	(1) Dont : Dons		
	Legs et donations		
	Produits liés à des financements réglementaires		
	Ventes de dons en nature		
	(2) Y compris redevances de crédit-bail { mobilier immobilier		

Compte de résultat (suite)

ASSOCIATION FIBRE ACTIVE

Période de l'exercice 01/01/2011 31/12/2011 * Mission de Présentation

Période de l'exercice précédent 01/01/2010 31/12/2010 Voir le rapport de l'expert-comptable

EUR

		Exercice	Exercice précédent
Produits exceptionnels	Produits exceptionnels sur opérations de gestions	286	357
	Produits exceptionnels sur opérations en capital		1 000
	Reprises sur provisions et transferts de charges		
	Total des produits exceptionnels VII	286	1 357
Charges exceptionnelles	Charges exceptionnelles sur opérations de gestions	1 000	166
	Charges exceptionnelles sur opérations en capital		
	Dotations exceptionnelles aux amortissements et provisions		
	Total des charges exceptionnelles VIII	1 000	166
Résultat exceptionnel (VII-VIII)		(713)	1 191
	Participations des salariés aux résultats IX		
	Impôts sur les sociétés X		
	Report des ressources non utilisées des exercices antérieurs XI	33 025	75 000
	Engagements à réaliser sur ressources affectées XII	103 500	33 025
	Total des produits (I+III+V+VII+XI) XIII	501 685	591 215
	Total des charges (II+IV+VI+VIII+IX+X+XII) XIV	562 994	745 938
	Excédent ou déficit (XIII-XIV)	(61 308)	(154 723)
Evaluation des contributions volontaires en nature			
Produits			
	Bénévolat		
	Prestations en nature		
	Dons en nature		
Charges			
	Secours en nature		
	Mise à disposition de biens et services		
	Personnel bénévole		

Comptabilité tenue en euros



Comptes annuels
ASSOCIATION FIBRE ACTIVE

Annexe



KPMG Entreprises
Berry Nivernais
72 rue de Marzy
BP 47
58027 NEVERS CEDEX
France

Téléphone : +33 (0)3 86 71 64 00
Télécopie : +33 (0)3 86 59 30 38
Site internet : www.kpmg.fr

Association Fibre Active

Annexe aux comptes annuels de l'exercice clos le 31 décembre 2011 Montants exprimés en Euros

Association Fibre Active
8 Rue Hoche
58000 NEVERS
Ce rapport contient 7 pages

Table des matières

1	Faits majeurs de l'exercice	3
1.1	Evénements principaux de l'exercice	3
1.2	Principes, règles et méthodes comptables	3
1.2.1	Présentation des comptes	3
1.2.2	Méthode générale	3
1.2.3	Changement de méthode d'évaluation	3
2	Informations relatives au bilan	4
2.1	Actif	4
2.1.1	Tableau des immobilisations	4
2.1.2	Tableau des amortissements	4
2.1.3	Immobilisations corporelles	4
2.1.4	Valeurs mobilières de placement	4
2.2	Passif	5
2.2.1	Fonds associatifs	5
2.2.2	Fonds dédiés – Tableaux de suivi	6
2.2.3	Fonds dédiés	7
2.2.4	Engagements pris en matière de retraite et engagements similaires	7
3	Autres informations	7
3.1	Informations concernant le Droit Individuel à la Formation	7

1 Faits majeurs de l'exercice

1.1 Evénements principaux de l'exercice

Aucun fait significatif ne mérite une attention particulière.

1.2 Principes, règles et méthodes comptables

1.2.1 Présentation des comptes

Les documents dénommés états financiers comprennent :

- le bilan,
- le compte de résultat,
- l'annexe.

1.2.2 Méthode générale

Les comptes annuels ont été établis et présentés selon la réglementation française en vigueur, résultant des règlements du Comité de la Réglementation Comptable (CRC).

L'association a arrêté ses comptes en respectant le règlement n° 99-03 et ses règlements modificatifs, ainsi que ses adaptations aux associations et fondations conformément au règlement n° 99-01.

1.2.3 Changement de méthode d'évaluation

Aucun changement de méthode d'évaluation n'est intervenu au cours de l'exercice.

2 Informations relatives au bilan

2.1 Actif

2.1.1 Tableau des immobilisations

Voir tableau joint.

2.1.2 Tableau des amortissements

Voir tableau joint.

2.1.3 Immobilisations corporelles

2.1.3.1 Méthode d'amortissement

Types d'immobilisations	Mode	Durée
Matériel et outillage	Linéaire	3 ans
Matériel de bureau	Linéaire	3 à 5 ans
Mobilier de bureau	Linéaire	5 et 10 ans

2.1.4 Valeurs mobilières de placement

Titre	Valeur d'acquisition	Cours à la clôture de l'exercice	Plus value latente	Moins value latente
Ecureuil expansion	18 361,24	18 709,97	348,73	
Ecureuil Euribor	1 204,10	1 278,65	74,55	
Total	19 565,34	19 988,62	423,28	-

2.2 Passif

2.2.1 Fonds associatifs

2.2.1.1 Fonds associatifs sans droit de reprise

Libellé	Solde au début de l'exercice	Augmentation	Diminution	Solde à la fin de l'exercice
Fonds associatifs sans droit de reprise				-
Valeur du patrimoine intégré				-
Fonds statutaires				-
Apports sans droit de reprise				-
Legs et donations avec contrepartie d'actifs immobilisés				-
Subventions d'investissement affectées à des biens renouvelables par l'organisme ⁽¹⁾				-
Ecarts de réévaluation sur des biens sans droit de reprise	Tableau en annexe			-
Réserves				-
Réserves indisponibles				-
Réserves statutaires ou contractuelles				-
Réserves réglementées				-
Autres réserves ⁽²⁾				-

⁽¹⁾ Préciser que la ou les subventions sont maintenues au passif car il s'agit d'un bien renouvelable par l'association.

⁽²⁾ Dont réserve pour projet associatif

2.2.1.2 Réserve pour projet associatif

(détailler synthétiquement les différents projets)

Intitulé des projets	Montant début de l'exercice	Augmentation de l'exercice	Diminution de l'exercice (consommation par affectation du résultat)	Diminution de l'exercice (consommation par investissement : transfert vers le compte 1027)	Montant fin exercice
Fonds de prospection	100 000.00				100 000.00
					-
TOTAL	100 000.00	-	-	-	100 000.00

2.2.2 Fonds dédiés – Tableaux de suivi

2.2.2.1 Subventions de fonctionnement affectées

Situations	Montant des fonds affectés au projet	Fonds à dégager au début de l'exercice	Utilisation en cours d'exercice	Engagement à réaliser sur nouvelles ressources affectées	Fonds restants à engager en fin d'exercice
Ressources	(2)	A	B	C	D=A-B+C
Subventions					
FIRT 2010	33 025,26	33 025,26	33 025,26	2 500,00	2 500,00
FIRT 2011	87 500,00			87 500,00	87 500,00
FIRT 2 2011	17 500,00			13 500,00	13 500,00
TOTAL	138 025,26	33 025,26	33 025,26	103 500,00	103 500,00

(1) A regrouper les cas échéant

(2) Il peut paraître intéressant d'indiquer le montant total des subventions affectées à chacun des projets avec mention de l'année d'attribution. Le montant total correspond aux fonds affectés lors des exercices antérieurs et lors de l'exercice en cours.

2.2.3 Fonds dédiés

Fibre Active a perçu 250 000 € au titre d'une convention Fonds d'intervention pour revitalisation des territoires (FIRT) qui s'est déroulée sur les exercices 2010/2011. Une partie variable de cet accord a été enregistrée en fonds dédiés à la clôture de l'exercice pour 90 000 €.

Dans le même temps, la convention FIRT 2, pour faire face à l'achat de projet a été perçue pour un acompte de 17 500 €, 4 000 € ont été utilisés à ce jour. Le montant de **13 500 €** a été porté en fonds dédiés au 31 décembre 2011.

2.2.4 Engagements pris en matière de retraite et engagements similaires

Le montant des droits acquis par les salariés pour indemnités de départ à la retraite à la date de clôture de l'exercice, pour les salariés embauchés en contrat à durée indéterminée, s'élève à : 18 364 € (charges comprises). Ce montant tient compte d'un pourcentage de probabilité de présence dans l'association à l'âge de la retraite (fonction du taux de rotation des salariés et de table de mortalité). Cette somme est provisionnée au bilan.

3 Autres informations

3.1 Informations concernant le Droit Individuel à la Formation

- Volume d'heures de formation cumulé correspondant aux droits acquis au titre du Droit Individuel à la Formation pour les salariés : 314 heures.

Tableau des immobilisations

ASSOCIATION FIBRE ACTIVE

Au : 31/12/2011

EUR

Immobilisations	Valeur brute début exercice	Acquisitions	Cessions	Virements poste à poste	Valeur brute fin exercice
Immobilisations incorporelles Frais d'établissement Total I					
Autres immobilisations incorporelles Total II	14 961				14 961
Immobilisations corporelles Terrains Constructions Install. techn., matériel, outillage Install. générales, ag. am. divers Matériels de transport Mat. bur. et informatique, mobilier Immob. corp. en cours Avances et acomptes Total III	835				835
Mat. bur. et informatique, mobilier Immob. corp. en cours Avances et acomptes Total III	37 803		3 156		34 647
Total III	38 639		3 156		35 483
Immobilisations financières Participations Créances rattachées à des part. Autres titres immobilisés Prêts et autres immob. financières Total IV					
Total général (I+II+III)	53 601		3 156		50 444

Tableau des amortissements ASSOCIATION FIBRE ACTIVE

Au : 31/12/2011

EUR

Immobilisations	Amortissements début exercice	Augmentations	Diminutions	Virements poste à poste	Amortissements fin exercice
Frais d'établissement					
Total I					
Autres immobilisations incorporelles	12 185	1 107			13 292
Total II	12 185	1 107			13 292
Terrains					
Constructions					835
Install. techn., matériel, outillage	835				
Install. générales, ag. am. divers					
Matériels de transport					
Mat. bur. et informatique, mobilier	30 410	2 982	3 156		30 236
Immobilisations grevées de droits					
Total III	31 246	2 982	3 156		31 072
Total général (I+II+III)	43 431	4 090	3 156		44 365

Comptabilité tenue en euros

Tableau des réserves et provisions

ASSOCIATION FIBRE ACTIVE

Au : 31/12/2011

EUR

Nature des réserves et provisions	Montant début exercice	Augmentations : dotations	Diminutions : reprises	Montant fin exercice
Réserves Réserves indisponibles Réserves statutaires ou contractuelles Réserves consécutives à l'octroi de subv. d'invest. Autres réserves réglementées Réserves pour projet associatif Autres réserves Total réserves	200 000			200 000
	200 000			200 000
Provisions réglementées Amortissements dérogatoires Autres provisions réglementées Total				
Provisions pour risques et charges Provisions pour pertes sur contrat Autres provisions pour risques Provisions pour pensions et obligations similaires Provisions pour gros entretien Autres provisions pour charges Total	19 220		855	18 364
	19 220		855	18 364
Provisions pour dépréciation Immobilisations incorporelles Immobilisations corporelles Immobilisations financières Stocks et en-cours Usagers Autres provisions pour dépréciation Total				
Total général	19 220		855	18 364
Dont dotations et reprises : - d'exploitation - financières - exceptionnelles			855	



Comptes annuels
ASSOCIATION FIBRE ACTIVE

Détails des rubriques

Bilan actif

ASSOCIATION FIBRE ACTIVE

Période du 01/01/2011 au 31/12/2011

EUR

	31/12/2011	31/12/2010
Concessions, brevets, droit similaire		
20510000 - LOGICIELS	14 961,16	14 961,16
28051000 - AMORT LOGICIELS	-13 292,85	-12 185,03
	1 668,31	2 776,13
Installations techniques, Mat. Outill.industriels		
21540000 - MATERIEL INDUSTRIEL	835,99	835,99
28154000 - AMORTISSEMENT MAT ET OUTILLAGE	-835,99	-835,99
	0,00	0,00
Autres immobilisations corporelles		
21830000 - MATER BUREAU ET INFORMATIQUE	20 579,85	23 736,42
21840000 - MOBILIER	14 067,45	14 067,45
28183000 - AMORT MAT DE BUREAU ET INF	-18 641,15	-19 927,37
28184000 - AMORT DU MOBILIER	-11 595,26	-10 482,88
	4 410,89	7 393,62
Autres créances		
40980000 - RABAIS,REMISES,RISTOURNES A OBTENIR	4 411,46	7 301,01
42110000 - IJ SECURITE SOCIALE	27,34	0,00
42500000 - PERSONNEL AVANCES ACOMPTE	0,00	144 000,00
43870000 - ORGANISMES SOCIAUX PDS A RECEVOIR	383,31	0,00
44170000 - ETAT SUBVENTIONS A RECEVOIR	13 326,00	3 480,00
46720000 - DEBITEURS CREDITEURS DIVERS	7,85	0,00
46870000 - PRODUITS A RECEVOIR	0,00	44 216,30
	18 155,96	198 997,31
Valeurs mobilières de placement		
50810000 - VALEURS MOBILIERES DE PLACEMENT	19 565,31	19 565,31
	19 565,31	19 565,31
Disponibilités		
51211000 - CAISSE EPARGNE FIBRE ACTIVE	33 754,01	169 880,72
51212000 - CAISSE D'EPARGNE COMPTE REMUNERE	160 077,30	71 540,97
51700000 - COMPTE LIVRET	77 216,34	11,03
51880000 - PRODUITS FINANCIERS A RECEVOIR	569,71	413,86
	271 617,36	241 846,58
Charges constatées d'avances		
48600000 - CHARGES CONSTATEES D'AVANCE	6 295,78	18 479,57
	6 295,78	18 479,57

Bilan passif avant répartition

ASSOCIATION FIBRE ACTIVE

Période du 01/01/2011 au 31/12/2011

EUR

	31/12/2011	31/12/2010
Réserves		
10688000 - RESERVES ASSOCIATIVES	100 000,00	100 000,00
10688100 - RESERVES POUR FONDS DE PROSPECTION	100 000,00	100 000,00
	200 000,00	200 000,00
Report à nouveau		
11000000 - REPORT A NOUVEAU	0,00	139 306,24
11900000 - REPORT A NOUVEAU DEBITEUR	-15 417,59	0,00
	-15 417,59	139 306,24
Provisions pour risques		
15181000 - PROVISION IDR	18 364,49	19 220,27
	18 364,49	19 220,27
Fonds dédiés sur subventions de fonctionnement		
19410000 - FONDS DEDIES FIRT	90 000,00	33 025,26
19420000 - FONDS DEDIES FIRT 2	13 500,00	0,00
	103 500,00	33 025,26
Emprunts et dettes auprès des établissements de crédit (2)		
51810000 - AGIOS A PAYER	77,88	238,28
	77,88	238,28
Dettes fournisseurs et comptes rattachés		
40100000 - FOURNISSEURS	13 226,06	22 700,99
40810000 - FOURN. FACTURES NON PARVENUES	5 653,88	7 384,57
	18 879,94	30 085,56
Dettes fiscales et sociales		
42100000 - PERSONNEL - REMUNERATIONS DUES	0,00	3 951,81
42820000 - PROVISION CONGES PAYES	14 329,00	10 538,00
42860000 - AUTRES CHARGES A PAYER	0,00	153 906,05
43100000 - SECURITE SOCIALE	20 671,00	22 663,00
43721000 - CAPIMMEC	7 229,00	9 912,00
43723000 - CMAV	1 811,00	2 791,27
43724000 - VIAPI	3 128,21	3 231,76
43740000 - ASSEDIC	0,00	4 022,00
43820000 - PROVISION POUR CONGES A PAYER	6 782,00	5 043,00
43860000 - ORG SOCIAUX A PAYER	0,00	1 263,85
44710000 - TAXE SUR LES SALAIRES	1 256,00	1 485,00
44820000 - CHARGES FISCALES SUR CONGES	1 202,00	1 010,00
44860000 - ETAT CHARGES A PAYER	1 209,00	2 089,00
	57 617,21	221 906,74

Compte de résultat

ASSOCIATION FIBRE ACTIVE

Période du 01/01/2011 au 31/12/2011

EUR

	31/12/2011	31/12/2010	Var. %
Production vendue autres services			
70880000 - COTISATIONS	6 280,00	6 660,00	-5,71
70980000 - REMISES SUR COTISATIONS	-1 200,00	-1 200,00	0,00
	5 080,00	5 460,00	-6,96
Subvention d'exploitation			
74000000 - SUBVENTION D'EXPLOITATION	40 000,00	40 000,00	0,00
74100000 - SUBVENTIONS SUR ACTIONS	113 846,00	91 980,00	23,77
74110000 - SUBVENTIONS CONSEIL GENERAL	300 000,00	350 000,00	-14,29
	453 846,00	481 980,00	-5,84
Reprises sur provisions et transferts de charges			
78151000 - REPRISE PROVISION IDR	855,78	12 867,47	-93,35
79118100 - AUTRES TRANSFERTS DE CHARGES	0,00	593,21	-100,00
79124000 - REMB FORMATION	1 709,55	1 244,30	37,39
79124300 - AVANTAGES EN NATURE	2 306,00	6 644,07	-65,29
79124400 - TICKETS RESTAURANT	2 018,00	3 280,00	-38,48
79124500 - AIDES ASSEDIC	0,00	14,01	-100,00
	6 889,33	24 643,06	-72,04
Autres produits			
75800000 - PRODUITS DE GESTION COURANTE	5,57	0,00	0,00
	5,57	0,00	0,00
Achats de matières premières et autres approvisionnements			
60222000 - PRODUITS D'ENTRETIEN	8,34	7,19	15,99
60610000 - EAU ELECTRICITE	859,71	970,28	-11,40
60630000 - FOURNITURES ENTRETIEN, PETIT EQUIP.	527,63	142,23	270,97
60640000 - FOURNITURES DE BUREAU	5 197,01	3 766,83	37,97
	6 592,69	4 886,53	34,92
Autres achats et charges externes			
61320000 - LOCATIONS IMMOBILIERES	8 353,12	7 691,56	8,60
61350000 - LOCATION MOBILIERE	0,00	247,57	-100,00
61352200 - LOCATION SCENIC 4306 SM 58	5 014,41	4 793,04	4,62
61355000 - LOCATION COPIEUR GE CAPITAL	13 701,64	13 701,64	0,00
61356000 - LOCATION MEGANE 6243 SJ 58	0,00	5 181,75	-100,00
61357000 - LOCATION FONTAINE A EAU	737,20	707,92	4,14
61400000 - CHARGES LOCATIVES ET COPR.	2 713,16	3 970,69	-31,67
61520000 - ENTRETIEN LOCAUX	3 329,04	3 372,60	-1,29
61560000 - MAINTENANCE	4 822,20	6 273,77	-23,14
61610000 - ASSURANCE	1 753,93	2 592,69	-32,35
61810000 - DOCUMENTATION	201,00	47,58	322,45
61850000 - FRAIS DE COLLOQUE SEMINAIRE	824,80	2 485,00	-66,81
62114000 - PRESTATIONS SCENIC 4306	4 778,44	3 044,06	56,98
62117000 - PRESTATIONS MEGANE 6243	0,00	1 000,73	-100,00
62220000 - PRESTATIONS EXTERIEURES	3 926,00	344,85	NS
62260000 - HONORAIRES	33 483,98	32 108,43	4,28
62261000 - COMMUNICATION	4 694,51	13 604,14	-65,49
62262000 - ETUDES HONORAIRES PARTENARIAT	33 575,00	51 381,00	-34,65
62270000 - FRAIS ACTES ET CONTENTIEUX	0,00	50,00	-100,00
62300000 - PUBLICITE PUBLICATION	71,76	656,60	-89,07
62310000 - PUBLICITE	1 727,02	0,00	0,00

Compte de résultat

ASSOCIATION FIBRE ACTIVE

Période du 01/01/2011 au 31/12/2011

EUR

	31/12/2011	31/12/2010	Var. %
62380000 - FRAIS DE SALON, EXPO	8 916,38	9 719,80	-8,27
62381000 - DONS POURBOIRES	185,00	0,00	0,00
62410000 - TRANSPORT SUR ACHATS	29,70	70,82	-58,06
62510000 - VOYAGES ET DEPLACEMENTS	67,52	0,00	0,00
62512000 - FRAIS DE DEPLACEMENT P.G	0,00	508,00	-100,00
62512100 - DEPLACEMENT SNCF P.G	0,00	221,40	-100,00
62513000 - FRAIS DE DEPLACEMENT D.V	2 171,67	2 261,78	-3,98
62513100 - DEPLACEMENT SNCF D.V	1 270,60	0,00	0,00
62517000 - FRAIS KARKAB NASIME	0,00	302,06	-100,00
62517100 - FRAIS DEPLACEMENTS SNCF NK	0,00	35,40	-100,00
62518000 - FRAIS DEPLACEMENTS MCD	4 862,85	5 593,61	-13,06
62518100 - FRAIS DEPLACEMENTS SNCF MCD	1 153,24	543,90	112,03
62519000 - DEPLACEMENT A GUILLIN	950,20	236,70	301,44
62519100 - DEPLACEMENTS SNCF AG	71,90	149,30	-51,84
62570000 - RECEPTION	2 785,25	2 754,33	1,12
62610000 - AFFRANCHISSEMENT POSTE	2 019,93	1 395,18	44,78
62620000 - TELEPHONE	7 065,21	8 939,94	-20,97
62630000 - INTERNET	523,60	502,20	4,26
62780000 - SERVICES BANCAIRES	664,66	825,61	-19,49
62810000 - DIVERS COTISATIONS	2 133,06	1 132,01	88,43
62812000 - ACHATS FICHIERS, DONNEES	8 398,78	5 721,00	46,81
62820000 - COTISATIONS PARTENAIRES	5 206,00	5 324,00	-2,22
	172 182,76	199 492,66	-13,69
Impôts, taxes et versements assimilés			
63110000 - TAXE SUR LES SALAIRES	11 787,27	17 905,92	-34,17
63330000 - PARTIC FORMAT CONTINUE OPCA	2 779,00	3 588,00	-22,55
63331000 - FORMATION SALARIES	1 200,00	0,00	0,00
63780000 - TAXES DIVERSES	449,00	465,00	-3,44
	16 215,27	21 958,92	-26,16
Salaires et traitements			
64110000 - SALAIRES	167 894,87	228 497,76	-26,52
64120000 - CONGES PAYES	3 791,00	-6 852,00	-155,33
64140000 - AVANTAGES DIVERS TICK RESTO	4 788,00	5 180,00	-7,57
64141000 - INDEMNITES LIC+AUTRES	0,00	149 691,88	-100,00
	176 473,87	376 517,64	-53,13
Charges sociales			
64510000 - URSSAF	50 543,02	55 595,60	-9,09
64520000 - CHARGES SOCIALES SUR CONGES	1 931,00	-3 413,00	-156,58
64530000 - RETRAITE OBLIG COMPL SUPPL	0,00	5 106,81	-100,00
64531000 - COT CADRES CAPIMMEC	7 128,42	12 182,28	-41,49
64532000 - COT. RETRAITE IREC	6 221,70	7 277,86	-14,51
64533000 - ARTICLE 83	8 615,98	7 899,54	9,07
64534000 - MUTUELLES NON CADRES SMM	9 298,00	9 477,39	-1,89
64540000 - ASSEDIC	0,00	9 868,48	-100,00
64551000 - CHARGES SUR SALAIRES A PAYER	-1 263,85	1 263,85	-200,00
64750000 - MEDECINE DU TRAVAIL	459,74	538,20	-14,58
	82 934,01	105 797,01	-21,61

Compte de résultat

ASSOCIATION FIBRE ACTIVE

Période du 01/01/2011 au 31/12/2011

EUR

	31/12/2011	31/12/2010	Var. %
Dotations aux amortissements sur immobilisations			
68111000 - DOT/AMORT. IMMOB. INCORPORELLES	1 107,82	1 039,33	6,59
68112000 - DOTATION AUX AMORTISSEMENTS	2 982,73	2 410,00	23,76
	4 090,55	3 449,33	18,59
Autres charges			
65110000 - REDEVANCES	0,00	645,21	-100,00
65800000 - CHARGES DE GESTION COURANTE	5,02	0,00	0,00
	5,02	645,21	-99,22
Autres intérêts et produits assimilés			
76800000 - AUTRES PRODUITS FINANCIERS	2 553,49	954,99	167,38
	2 553,49	954,99	167,38
Produits nets sur cessions de valeurs mobilières de placement			
76700000 - PRODUIT NET SUR CESSION VAL MOB	0,00	1 819,37	-100,00
	0,00	1 819,37	-100,00
Produits exceptionnels sur opérations de gestions			
77180000 - PRODUITS EXCEPTIONNELS	286,20	357,63	-19,97
	286,20	357,63	-19,97
Produits exceptionnels sur opérations en capital			
77510000 - CESSION IMMOB INCORPORELLES	0,00	1 000,00	-100,00
	0,00	1 000,00	-100,00
Charges exceptionnelles sur opérations de gestions			
67180000 - CHARGES EXCEPTIONNELLES	1 000,00	166,32	501,25
	1 000,00	166,32	501,25
Report des ressources non utilisées des exercices antérieurs			
78941000 - REPRISE FONDS DEDIES	33 025,26	75 000,00	-55,97
	33 025,26	75 000,00	-55,97
Engagements à réaliser sur ressources affectées			
68940000 - ENGAGEMENTS A REAL/FONDS ATTRIBUES	103 500,00	33 025,26	213,40
	103 500,00	33 025,26	213,40

ASSOCIATION FIBRE ACTIVE
L'agence de développement de la Nièvre

8 RUE HOCHÉ

58000 NEVERS

Exercice du 01/01/2011 au 31/12/2011

ASSOCIATION FIBRE ACTIVE
L'agence de développement de la Nièvre
8, rue Hoche
58000 NEVERS
RAPPORTS
DU COMMISSAIRE AUX COMPTES

***RAPPORTS
DU COMMISSAIRE AUX COMPTES***

**ASSOCIATION
« FIBRE ACTIVE, l'agence de développement de la Nièvre »**

8, rue Hoche

58000 NEVERS

EXERCICE 2011

1 - RAPPORT SUR LES COMPTES ANNUELS

2 - RAPPORT SPECIAL

3 - COMPTES ANNUELS

1 - RAPPORT SUR LES COMPTES ANNUELS

RAPPORT DU COMMISSAIRE AUX COMPTES SUR LES COMPTES ANNUELS

Exercice clos le 31/12/2011

« FIBRE ACTIVE, l'agence de développement de la Nièvre »

8, rue Hoche
58000 NEVERS

Aux membres,

En exécution de la mission qui nous a été confiée par votre Assemblée générale, nous vous présentons notre rapport relatif à l'exercice clos le 31/12/2011, sur :

- le contrôle des comptes annuels de FIBRE ACTIVE, tels qu'ils sont joints au présent rapport,
- la justification de nos appréciations,
- les vérifications et informations spécifiques prévues par la loi.

Les comptes annuels ont été arrêtés par le Conseil de Direction. Il nous appartient, sur la base de notre audit, d'exprimer une opinion sur ces comptes.

I - Opinion sur les comptes annuels

Nous avons effectué notre audit selon les normes d'exercice professionnel applicables en France ; ces normes requièrent la mise en œuvre de diligences permettant d'obtenir l'assurance raisonnable que les comptes annuels ne comportent pas d'anomalies significatives. Un audit consiste à vérifier par sondages ou au moyen d'autres méthodes de sélection, les éléments justifiant des montants et informations figurant dans les comptes annuels.

Il consiste également à apprécier les principes comptables suivis, les estimations significatives retenues et la présentation d'ensemble des comptes. Nous estimons que les éléments que nous avons collectés sont suffisants et appropriés pour fonder notre opinion. Nous certifions que les comptes annuels sont, au regard des règles et principes comptables français, réguliers et sincères et donnent une image fidèle du résultat des opérations de l'exercice écoulé ainsi que de la situation financière et du patrimoine de à la fin de cet exercice.

II - Justification des appréciations

En application des dispositions de l'article L. 823-9 du code de commerce relatives à la justification de nos appréciations, nous portons à votre connaissance les éléments suivants :

Les engagements de retraite sont mentionnés dans l'Annexe des comptes annuels.


Les appréciations ainsi portées s'inscrivent dans le cadre de notre démarche d'audit des comptes annuels, pris dans leur ensemble, et ont donc contribué à la formation de notre opinion exprimée dans la première partie de ce rapport.

III - Vérifications et informations spécifiques

Nous avons également procédé, conformément aux normes d'exercice professionnel applicables en France, aux vérifications spécifiques prévues par la loi.

Nous n'avons pas d'observation à formuler sur la sincérité et la concordance avec les comptes annuels des informations données et dans les documents adressés aux membres sur la situation financière et les comptes annuels.

A Varennes Vauzelles,
Le 07/06/2012



Pour COGER,
Philippe MENU
Commissaire aux comptes

2 - RAPPORT SPECIAL

**RAPPORT SPECIAL
DU COMMISSAIRE AUX COMPTES**

Exercice clos le 31/12/2011

« FIBRE ACTIVE, l'agence de développement de la Nièvre »

**8, rue Hoche
58000 NEVERS**

Aux membres,

En notre qualité de commissaire aux comptes de votre association, nous vous présentons notre rapport sur les conventions réglementées.

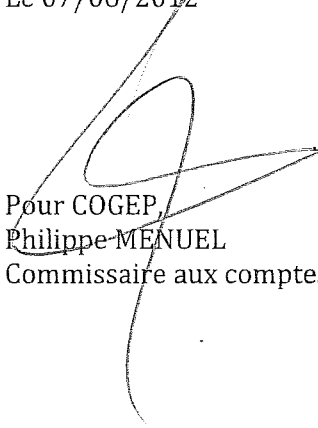
Il nous appartient de vous communiquer, sur la base des informations qui nous ont été données, les caractéristiques et les modalités essentielles des conventions dont nous avons été avisés ou que nous aurions découvertes à l'occasion de notre mission, sans avoir à nous prononcer sur leur utilité et leur bien-fondé ni à rechercher l'existence d'autres conventions. Il vous appartient, selon les termes de l'article R. 612-6 du code de commerce, d'apprécier l'intérêt qui s'attachait à la conclusion de ces conventions en vue de leur approbation.

Nous avons mis en œuvre les diligences que nous avons estimé nécessaires au regard de la doctrine professionnelle de la Compagnie nationale des commissaires aux comptes relative à cette mission.

CONVENTIONS SOUMISES A L'APPROBATION DE L'ORGANE DELIBERANT

Nous vous informons qu'il ne nous a été donné avis d'aucune convention passée au cours de l'exercice écoulé à soumettre à l'approbation de l'organe délibérant en application des dispositions de l'article L. 612-5 du code de commerce.

A Varennes Vauzelles,
Le 07/06/2012



Pour COGEP,
Philippe-MÉNUEL
Commissaire aux comptes

3 - COMPTES ANNUELS

Bilan
Association
ASSOCIATION FIBRE ACTIVE

COGEP
Philippe MENUET
Expert-Comptable
Commissaire aux comptes
3 rue de Bengy - Parc d'activités du Bengy - 58640 VAREMMES-VAUZELLES
T. 03 86 36 96 70 - Fax. 03 86 36 19 73

Au : 31/12/2011

EUR

* Mission de Présentation - Voir le rapport de l'expert-comptable

Actif		Exercice			Exercice précédent	
		Montant brut	Amort. ou .Prov.	Montant net	Au : 31/12/2010	
Actif immobilisé	Immobilisations incorporelles	Frais d'établissement				
		Frais de recherche et développement				
		Concessions, logiciels et droits similaires	14 961	13 292	1 668	2 776
		Fonds commercial (1)				
		Autres immobilisations incorporelles				
		Immobilisations incorporelles en cours				
		Avances et acomptes				
	Total	14 961	13 292	1 668	2 776	
	Immobilisations corporelles	Terrains				
		Constructions				
Inst. techniques, mat.out.industriels		835	835			
Autres immobilisations corporelles		34 647	30 236	4 410	7 395	
Immobilisations grevées de droits						
Immobilisations corporelles en cours						
Avances et acomptes						
Total	35 483	31 072	4 410	7 393		
Immobilisations financières (2)	Participations					
	Créances rattachées à des participations					
	Titres immob. activité de portefeuille					
	Autres titres immobilisés					
	Prêts					
	Autres immobilisations financières					
Total						
Total I		50 444	44 365	6 079	10 169	
Actif circulant	Stocks et en-cours	Matières premières, approvisionnements				
		En cours de productions biens et services				
		Produits intermédiaires et finis				
		Marchandises				
	Total					
	Avces et acptes versés sur commandes					
	Créances (3)	Créances usagers et comptes rattachés				
		Autres créances	18 155		18 155	198 997
		Total	18 155		18 155	198 997
	Divers	Autres titres				
Valeurs mobilières de placement		19 565		19 565	19 565	
Instruments de trésorerie						
Disponibilités		271 617		271 617	241 846	
Charges constatées d'avance (4)		6 295		6 295	18 479	
Total II	315 634		315 634	478 888		
Charges à répartir sur plusieurs exercices III						
Primes de remboursement des emprunts IV						
Ecart de conversion Actif V						
Total de l'actif (I+II+III+IV+V)		366 078	44 365	321 713	489 058	
Renvois	(1) Dont droit au bail					
	(2) Part à moins d'un an (brut) des immobilisations financières					
	(3) et (4) Dont à plus d'un an (brut)					
Engagements reçus	Legs nets à réaliser acceptés par les organes statutaires compétents					
	Legs nets à réaliser autorisés par l'organisme de tutelle					
	Dons en nature restant à vendre					
	Autres					

Bilan

ASSOCIATION FIBRE ACTIVE

 Commissaire aux comptes
 2 rue de Remilly - Parc d'activités du Bengy - 58640 VARENNES-VAUZELLES
 Tel. 03 86 36 96 70 - Fax. 03 86 36 19 73

Au : 31/12/2011

EUR

* Mission de Présentation - Voir le rapport de l'expert-comptable

Passif (avant répartition)		Exercice	Exercice précédent
Fonds propres	Fonds associatifs sans droit de reprise (legs, donations, subv. inv. biens renouvelables)		
	Ecarts de réévaluation		
	Réserves	200 000	200 000
	Report à nouveau	(15 417)	139 306
	Résultat de l'exercice	(61 308)	(154 723)
Fonds associatifs	Fonds associatifs avec droit de reprise		
	Apports		
	Legs et donations		
	Résultats sous contrôle de tiers financeurs		
	Ecarts de réévaluation		
	Subventions d'investissement sur biens non renouvelables par l'organisme		
	Provisions réglementées		
	Droits des propriétaires (commodat)		
Total	I	123 274	184 582
Provisions et fonds dédiés	Provisions pour risques	18 364	19 220
	Provisions pour charges		
	Fonds dédiés sur subventions de fonctionnement	103 500	33 025
	Fonds dédiés sur autres ressources (apports, dons, legs et donations)		
Total	II	121 864	52 245
Dettes	Emprunts obligataires convertibles		
	Autres emprunts obligataires		
	Emprunts et dettes auprès des établissements de crédit (2)	77	238
	Emprunts et dettes financières divers (3)		
	Avances et acomptes reçus sur commandes en cours		
	Dettes fournisseurs et comptes rattachés	18 879	30 085
	Dettes fiscales et sociales	57 617	221 906
	Dettes sur immobilisations et comptes rattachés		
	Autres dettes		
	Instruments de trésorerie		
Produits constatés d'avance (1)			
Total	III	76 575	252 230
Ecart de conversion passif	IV		
Total du passif	(I+II+III+IV)	321 713	489 058
Renvois	Dettes sauf (1) à plus d'un an		
	Dettes sauf (1) à moins d'un an	76 575	252 230
	(2) Dont concours bancaires courants et soldes créditeurs	77	238
	(3) Dont emprunts participatifs		
Engagements donnés	Sur les legs acceptés		
	Autres		

Comptabilité tenue en euros

Compte de résultat

ASSOCIATION FIBRE ACTIVE

Période de l'exercice 01/01/2011 31/12/2011 * Mission de Présentation
 Période de l'exercice précédent 01/01/2010 31/12/2010 Voir le rapport de l'expert-comptable

EUR

		Exercice	Exercice précédent
Produits d'exploitation	Ventes de marchandises		
	Production vendue { Biens Services liés à des financements réglementaires Autres services	5 080	5 460
	Montant net du chiffre d'affaires (dont à l'exportation)	5 080	5 460
	Production stockée		
	Production immobilisée		
	Produits nets partiels sur opérations à long terme	453 846	481 980
	Subventions d'exploitation	6 889	24 643
	Reprises sur provisions (et amortissements), transferts de charges		
	Cotisations	5	
	Autres produits (1)		
Total des produits d'exploitation	465 820	512 083	
Charges d'exploitation	Marchandises { Achats Variation de stocks	6 592	4 886
	Matières premières et autres approvisionnements { Achats Variation de stocks	172 182	199 492
	Autres achats et charges externes (2)	16 215	21 958
	Impôts, taxes et versements assimilés	176 473	376 517
	Salaires et traitements	82 934	105 797
	Charges sociales - sur immobilisations { amortissements provisions	4 090	3 449
	Dotations d'exploitation - sur actif circulant - pour risques et charges		
	Subventions accordées par l'association	5	645
	Autres charges		
	Total des charges d'exploitation	458 494	712 747
Résultat d'exploitation	7 326	(200 664)	
Opérations courantes	Excédents ou déficits transférés		
	Déficits ou excédents transférés		
Produits financiers	Produits financiers de participations		
	Produits financiers d'autres valeurs mobilières de placement et créances d'actif immobilisé	2 553	954
	Autres intérêts et produits assimilés		
	Reprises sur provisions, transferts de charges		
	Différences positives de change		1 819
	Produits nets sur cessions de valeurs mobilières de placement	2 553	2 774
Total des produits financiers	2 553	2 774	
Charges financières	Dotations financières aux amortissements et provisions		
	Intérêts et charges assimilées		
	Différences négatives de change		
	Charges nettes sur cessions de valeurs mobilières de placement		
Total des charges financières			
Résultat financier	2 553	2 774	
Résultat courant avant impôt	9 880	(197 889)	
Renvois	(1) Dont : Dons Legs et donations Produits liés à des financements réglementaires Ventes de dons en nature		
	(2) Y compris redevances de crédit-bail { mobilier immobilier		

Compte de résultat (suite)

ASSOCIATION FIBRE ACTIVE

Période de l'exercice 01/01/2011 31/12/2011 * Mission de Présentation

Période de l'exercice précédent 01/01/2010 31/12/2010 Voir le rapport de l'expert-comptable

EUR

		Exercice	Exercice précédent
Produits exceptionnels	Produits exceptionnels sur opérations de gestions	286	357
	Produits exceptionnels sur opérations en capital		1 000
	Reprises sur provisions et transferts de charges		
	Total des produits exceptionnels VII	286	1 357
Charges exceptionnelles	Charges exceptionnelles sur opérations de gestions	1 000	166
	Charges exceptionnelles sur opérations en capital		
	Dotations exceptionnelles aux amortissements et provisions		
	Total des charges exceptionnelles VIII	1 000	166
Résultat exceptionnel (VII-VIII)		(713)	1 191
Participations des salariés aux résultats IX			
Impôts sur les sociétés X			
Report des ressources non utilisées des exercices antérieurs XI		33 025	75 000
Engagements à réaliser sur ressources affectées XII		103 500	33 025
Total des produits (I+III+V+VII+XI) XIII		501 685	591 215
Total des charges (II+IV+VI+VIII+IX+X+XII) XIV		562 994	745 938
Excédent ou déficit (XIII-XIV)		(61 308)	(154 723)
Evaluation des contributions volontaires en nature			
Produits			
Bénévolat			
Prestations en nature			
Dons en nature			
Charges			
Secours en nature			
Mise à disposition de biens et services			
Personnel bénévole			

Comptabilité tenue en euros



1 Faits majeurs de l'exercice

1.1 Evénements principaux de l'exercice

Aucun fait significatif ne mérite une attention particulière.

1.2 Principes, règles et méthodes comptables

1.2.1 Présentation des comptes

Les documents dénommés états financiers comprennent :

- le bilan,
- le compte de résultat,
- l'annexe.

1.2.2 Méthode générale

Les comptes annuels ont été établis et présentés selon la réglementation française en vigueur, résultant des règlements du Comité de la Réglementation Comptable (CRC).

L'association a arrêté ses comptes en respectant le règlement n° 99-03 et ses règlements modificatifs, ainsi que ses adaptations aux associations et fondations conformément au règlement n° 99-01.

1.2.3 Changement de méthode d'évaluation

Aucun changement de méthode d'évaluation n'est intervenu au cours de l'exercice.

2 Informations relatives au bilan

2.1 Actif

2.1.1 Tableau des immobilisations

Voir tableau joint.

2.1.2 Tableau des amortissements

Voir tableau joint.

2.1.3 Immobilisations corporelles

2.1.3.1 Méthode d'amortissement

Types d'immobilisations	Mode	Durée
Matériel et outillage	Linéaire	3 ans
Matériel de bureau	Linéaire	3 à 5 ans
Mobilier de bureau	Linéaire	5 et 10 ans

2.1.4 Valeurs mobilières de placement

Titre	Valeur d'acquisition	Cours à la clôture de l'exercice	Plus value latente	Moins value latente
Ecureuil expansion	18 361,24	18 709,97	348,73	
Ecureuil Euribor	1 204,10	1 278,65	74,55	
Total	19 565,34	19 988,62	423,28	-

2.2 Passif

2.2.1 Fonds associatifs

2.2.1.1 Fonds associatifs sans droit de reprise

Libellé	Solde au début de l'exercice	Augmentation	Diminution	Solde à la fin de l'exercice
Fonds associatifs sans droit de reprise				-
Valeur du patrimoine intégré				-
Fonds statutaires				-
Apports sans droit de reprise				-
Legs et donations avec contrepartie d'actifs immobilisés				-
Subventions d'investissement affectées à des biens renouvelables par l'organisme ⁽¹⁾				-
Écarts de réévaluation sur des biens sans droit de reprise	Tableau en annexe			-
Réserves				-
Réserves indisponibles				-
Réserves statutaires ou contractuelles				-
Réserves réglementées				-
Autres réserves ⁽²⁾				-

⁽¹⁾ Préciser que la ou les subventions sont maintenues au passif car il s'agit d'un bien renouvelable par l'association.

⁽²⁾ Dont réserve pour projet associatif

2.2.1.2 Réserve pour projet associatif

(détailler synthétiquement les différents projets)

Intitulé des projets	Montant début de l'exercice	Augmentation de l'exercice	Diminution de l'exercice (consommation par affectation du résultat)	Diminution de l'exercice (consommation par investissement : transfert vers le compte 1027)	Montant fin exercice
Fonds de prospection	100 000,00				100 000,00
TOTAL	100 000,00	-	-	-	100 000,00

2.2.2 Fonds dédiés – Tableaux de suivi

2.2.2.1 Subventions de fonctionnement affectées

Situations	Montant des fonds affectés au projet	Fonds à dégager au début de l'exercice A	Utilisation en cours d'exercice B	Engagement à réaliser sur nouvelles ressources affectées C	Fonds restants à engager en fin d'exercice D=A-B+C
Ressources	(2)				
Subventions					
FIRT 2010	33 025,26	33 025,26	33 025,26	2 500,00	2 500,00
FIRT 2011	87 500,00			87 500,00	87 500,00
FIRT 2 2011	17 500,00			13 500,00	13 500,00
TOTAL	138 025,26	33 025,26	33 025,26	103 500,00	103 500,00

(1) A regrouper les cas échéant

(2) Il peut paraître intéressant d'indiquer le montant total des subventions affectées à chacun des projets avec mention de l'année d'attribution. Le montant total correspond aux fonds affectés lors des exercices antérieurs et lors de l'exercice en cours.

2.2.3 Fonds dédiés

Fibre Active a perçu 250 000 € au titre d'une convention Fonds d'intervention pour revitalisation des territoires (FIRT) qui s'est déroulée sur les exercices 2010/2011. Une partie variable de cet accord a été enregistrée en fonds dédiés à la clôture de l'exercice pour 90 000 €.

Dans le même temps, la convention FIRT 2, pour faire face à l'achat de projet a été perçue pour un acompte de 17 500 €, 4 000 € ont été utilisés à ce jour. Le montant de 13 500 € a été porté en fonds dédiés au 31 décembre 2011.

2.2.4 Engagements pris en matière de retraite et engagements similaires

Le montant des droits acquis par les salariés pour indemnités de départ à la retraite à la date de clôture de l'exercice, pour les salariés embauchés en contrat à durée indéterminée, s'élève à : 18 364 € (charges comprises). Ce montant tient compte d'un pourcentage de probabilité de présence dans l'association à l'âge de la retraite (fonction du taux de rotation des salariés et de table de mortalité). Cette somme est provisionnée au bilan.

3 Autres informations

3.1 Informations concernant le Droit Individuel à la Formation

- Volume d'heures de formation cumulé correspondant aux droits acquis au titre du Droit Individuel à la Formation pour les salariés : 314 heures.

Tableau des immobilisations

ASSOCIATION FIBRE ACTIVE

COGEP
Philippe MENUEL
Expert-Comptable
Commissaire aux comptes
 3 rue de Bengy - Parc d'activités du Bengy - 58640 VARENNES-VAUZELLES
 Tél. 03 86 36 96 70 - Fax. 03 86 36 19 73

Au : 31/12/2011

EUR

Immobilisations	Valeur brute début exercice	Acquisitions	Cessions	Virements poste à poste	Valeur brute fin exercice
Immobilisations incorporelles Frais d'établissement Total I					
Immobilisations corporelles Autres immobilisations incorporelles Total II	14 961				14 961
Immobilisations financières Terrains Constructions Install. techn., matériel, outillage Install. générales, ag. am. divers Matériels de transport Mat. bur. et informatique, mobilier Immob. corp. en cours Avances et acomptes Total III	835				835
Immobilisations financières Participations Créances rattachées à des part. Autres titres immobilisés Prêts et autres immob. financières Total IV	37 803		3 156		34 647
Total général (I+II+III)	53 601		3 156		50 444

Tableau des amortissements ASSOCIATION FIBRE ACTIVE

Au : 31/12/2011

EUR

Immobilisations	Amortissements début exercice	Augmentations	Diminutions	Virements poste à poste	Amortissements fin exercice
<div style="writing-mode: vertical-rl; transform: rotate(180deg); font-size: small; border: 1px solid black; padding: 2px;">Immobilisations incorporelles</div> Frais d'établissement Total I					13 292
Autres immobilisations incorporelles Total II	12 185	1 107			13 292
<div style="writing-mode: vertical-rl; transform: rotate(180deg); font-size: small; border: 1px solid black; padding: 2px;">Immobilisations corporelles</div> Terrains Constructions Install. techn., matériel, outillage Install. générales, ag. am. divers Matériels de transport Mat. bur. et informatique, mobilier Immobilisations grevées de droits Total III	835	2 982	3 156		835 30 236 31 072
Total général (I+II+III)	43 431	4 090	3 156		44 365

Comptabilité tenue en euros

Tableau des réserves et provisions

ASSOCIATION FIBRE ACTIVE

COGEP

Philippe MENEU

Expert-Comptable

Commissaire aux comptes

5 rue de Bengy - Parc d'activités du Bengy - 58640 VARENNES-VAUZELLES
Tél. 03 86 36 96 70 - Fax. 03 86 36 19 73

Page : 3

Au : 31/12/2011

EUR

Nature des réserves et provisions	Montant début exercice	Augmentations : dotations	Diminutions : reprises	Montant fin exercice
Réserves indisponibles				
Réserves statutaires ou contractuelles				
Réserves consécutives à l'octroi de subv. d'invest.				
Autres réserves réglementées				
Réserves pour projet associatif				
Autres réserves	200 000			200 000
Total réserves	200 000			200 000
Amortissements dérogatoires				
Autres provisions réglementées				
Total				
Provisions pour pertes sur contrat				
Autres provisions pour risques	19 220		855	18 364
Provisions pour pensions et obligations similaires				
Provisions pour gros entretien				
Autres provisions pour charges				
Total	19 220		855	18 364
Immobilisations incorporelles				
Immobilisations corporelles				
Immobilisations financières				
Stocks et en-cours				
Usagers				
Autres provisions pour dépréciation				
Total				
Total général	19 220		855	18 364
Dont dotations et reprises : - d'exploitation - financières - exceptionnelles			855	