

ASSOCIATION SAUVEGARDE RETRAITE

53, Rue Vivienne
75 002 PARIS

**RAPPORT DU COMMISSAIRE AUX COMPTES
SUR LES COMPTES ANNUELS**

Exercice clos le 31 décembre 2011

Rapport du Commissaire aux Comptes sur les Comptes Annuels

Exercice clos le 31 décembre 2011

Aux Adhérents

ASSOCIATION SAUVEGARDE RETRAITE

53 Rue Vivienne
75 002 Paris

Mesdames, Messieurs,

En exécution de la mission qui nous a été confiée par votre Assemblée Générale, nous vous présentons notre rapport relatif à l'exercice clos le 31 décembre 2011, sur :

- le contrôle des comptes annuels de l'association SAUVEGARDE RETRAITE tels qu'ils sont joints au présent rapport;
- la justification de nos appréciations;
- les vérifications et les informations spécifiques prévues par la loi.

Les comptes annuels ont été arrêtés par votre conseil d'administration. Il nous appartient, sur la base de notre audit, d'exprimer une opinion sur ces comptes.

I. OPINION SUR LES COMPTES ANNUELS

Nous avons effectué notre audit selon les normes d'exercice professionnel applicables en France; ces normes requièrent la mise en œuvre de diligences permettant d'obtenir l'assurance raisonnable que les comptes annuels ne comportent pas d'anomalies significatives. Un audit consiste à examiner, par sondages, les éléments probants justifiant les données contenues dans ces comptes. Il consiste également à apprécier les principes comptables suivis et les estimations significatives retenues pour l'arrêté des comptes et à apprécier leur présentation d'ensemble. Nous estimons que nos contrôles fournissent une base raisonnable à l'opinion exprimée ci-après.

Nous certifions que les comptes annuels sont, au regard des règles et principes comptables français, réguliers et sincères et donnent une image fidèle du résultat des opérations de l'exercice écoulé ainsi que de la situation financière et du patrimoine de l'association à la fin de cet exercice.

RSM Db

Membre de RSM International

36, rue du Louvre

75 001 Paris - France

T +33 1 42 44 17 50 F +33 1 42 97 46 86

W www.rsm-dba.com

RSM Db est le nom commercial de Db Audit.

SAS au capital de 400 000 euros - Société de commissariat aux comptes inscrite à la compagnie régionale de Paris.
RCS Paris B 481 828 606 - APE 6920 Z - N° TVA Intracommunautaire FR 75 481 828 606

II. JUSTIFICATION DES APPRECIATIONS

En application des dispositions de l'article L. 823-9 du Code de commerce relatives à la justification de nos appréciations, nous vous informons que les appréciations auxquelles nous avons procédé ont porté sur le caractère raisonnable des estimations significatives retenues.

Les appréciations ainsi portées s'inscrivent dans le cadre de notre démarche d'audit des comptes annuels, pris dans leur ensemble, et ont donc contribué à la formation de notre opinion exprimée dans la première partie de ce rapport.

III. VERIFICATIONS SPECIFIQUES

Nous avons également procédé, conformément aux normes d'exercice professionnel applicables en France, aux vérifications spécifiques prévues par la loi.

Nous n'avons pas d'observation à formuler sur la sincérité et la concordance avec les comptes annuels des informations données dans le rapport moral et financier du Conseil d'Administration et dans les documents adressés aux adhérents sur la situation financière et les comptes annuels.

Paris, le 26 juin 2012

Le Commissaire aux Comptes

DBA AUDIT



Laurent ECHAUIER
Associé

Bilan Simplifié

Période du 01/01/11 au 31/12/11

Assoc. Sauvegarde Retraites

ACTIF	Montant brut	Dépréciation	Montant net	Exercice précédent
Fonds commercial				
Autres immobilisations incorporelles	11 601	11 601		
Immobilisations corporelles	1 535 791	230 623	1 305 168	1 371 471
Immobilisations financières	1 127		1 127	1 127
ACTIF IMMOBILISÉ	1 548 519	242 224	1 306 294	1 372 598

Stocks de mat. premières et approv.				
Stocks de marchandises				
Avances et acompt. versés sur comm.	855		855	
Créances clients et comptes rattachés	8 963		8 963	10 950
Autres créances	24 268		24 268	23 400
Valeurs mobilières de placement	1 952 160		1 952 160	1 777 551
Disponibilité	574 315		574 315	427 987
Charges constatées d'avance	152 738		152 738	144 659
ACTIF CIRCULANT	2 713 299		2 713 299	2 384 546

TOTAL GÉNÉRAL	4 261 818	242 224	4 019 594	3 757 143
----------------------	------------------	----------------	------------------	------------------

PASSIF	Montant net	Exercice précédent
Autres réserves		
Report à nouveau	3 458 976	2 465 282
RÉSULTAT DE L'EXERCICE	104 620	993 695
Provisions réglementées		
FONDS ASSOCIATIFS	3 563 597	3 458 976

PROVISIONS POUR RISQUES ET CHARGES		
---	--	--

Emprunts et dettes assimilées	1 120	1 058
Avances et acomptes reçus sur commandes en cours	300	1 003
Fournisseurs et comptes rattachés	311 459	176 376
Autres dettes	143 118	119 729
Produits constatés d'avance		
DETTES	455 997	298 167

TOTAL GÉNÉRAL	4 019 594	3 757 143
----------------------	------------------	------------------


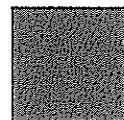

Compte de Résultat Simplifié

Période du 01/01/11 au 31/12/11

Assoc. Sauvegarde Retraites

RÉSULTAT COMPTABLE	Export	Montant	Exercice précédent
Ventes d'ouvrages			1 604
Locations de fichiers		31 768	39 460
Cotisations et dons		3 767 972	4 560 082
PRODUIT D'EXPLOITATION		3 799 740	4 601 146
Achat de marchandises [y compris droits de douane]			
Variation de stock de marchandises			
Achats de matières premières et approvisionnements			
Variation de stock [matières premières et approvisionnements]			
Autres charges externes		2 782 132	2 751 285
Impôts, taxes et versements assimilés		64 792	59 680
Rémunérations du personnel		526 457	497 553
Charges sociales		270 794	230 463
Dotations aux amortissements		71 154	67 846
Dotations aux provisions			
Autres charges		3	6
CHARGES D'EXPLOITATION		3 715 332	3 606 832
RÉSULTAT D'EXPLOITATION		84 408	994 314
Produits financiers		20 221	9 361
Produits exceptionnels			
Charges financières			9 980
Charges exceptionnelles		9	
Impôts sur les bénéfices			
BÉNÉFICE OU PERTE		104 620	993 695
RÉSULTAT FISCAL	Réintégrations	Déductions	
Rémunérations et avantages personnels non déductibles			
Amortissements excédentaires et autres amortissements non déductibles			
Provisions non déductibles			
Impôts et taxes non déductibles			
Réintégrations diverses			
Abattement sur le bénéfice			
Déductions diverses			
RÉSULTAT FISCAL AVANT IMPUTATION DES DÉFICITS ANTÉRIEURS			104 620
Déficit de l'exercice reporté en arrière			
Déficit antérieurs reportables			
RÉSULTAT FISCAL APRÈS IMPUTATION DES DÉFICITS ANTÉRIEURS			104 620

Détail des comptes



Détail des Comptes

Période du 01/01/11 au 31/12/11

Assoc. Sauvegarde Retraites

Sage 100 Etats comptables et fiscaux 16.50

Bilan Simplifié (2033A)				
	Net	Net N-1	Variation	
	31/12/2011	31/12/2010	En valeur	En %
ACTIF				
Actif Immobilisé				
Immobilisation Incorp. - Autres	0,00	0,00	0,00	
208000 AUTRES IMMOBILISATIONS INCORPO	11 601,20	11 601,20		
280800 AUTRES IMMOBILISATIONS INCORPO	-11 601,20	-11 601,20		
Immobilisations corporelles	1 305 167,84	1 371 470,99	-66 303,15	-4,83
213000 LOCAUX RUE VIVIENNE	1 280 000,00	1 280 000,00		
218100 INSTALL. GENE. AGENC. AMENAG.	202 226,31	202 226,31		
218300 MATERIEL DE BUREAU ET INFORMAT	31 478,75	27 067,76	4 410,99	16,30
218400 MOBILIER	22 085,78	21 845,78	240,00	2,03
281300 AMORT. LOCAL RUE VIVIENNE	-171 946,67	-120 746,67	-51 200,00	42,40
281810 AMORT AGENCTS	-26 273,02	-11 657,38	-14 615,64	125,38
281830 AMORTISSEMENT DU MATERIEL	-25 948,14	-23 236,06	-2 712,08	11,67
281840 AMORTISSEMENT DU MOBILIER	-6 455,17	-3 828,75	-2 626,42	68,60
Immobilisations financières	1 126,54	1 126,54	0,00	
275000 DEPOTS ET CAUTIONNEMENTS VERSE	49,00	49,00		
275200 FONDS ROULT. SYNDIC VIVIENNE	1 077,54	1 077,54		
Total I	1 306 294,38	1 372 597,53	-66 303,15	-4,83
Actif Circulant				
Av. et acptes. versé sur commandes	855,14		855,14	
40910 ACOMPTE FOURNISSEUR	855,14		855,14	
Clients et comptes rattachés	8 963,31	10 949,64	-1 986,33	-18,14
411000 CLIENTS DIVERS		180,00	-180,00	-100,00
411ABBE ABBE PIERRE	780,00		780,00	
411ADRESS ADRESS COMPANY	650,00	1 039,89	-389,89	-37,49
411ARCOS ARCOS	1 300,21		1 300,21	
411ATY ATYPEAK		195,00	-195,00	-100,00
411CFRT CFRT		390,00	-390,00	-100,00
411CRITERE CRITERE DIRECT		520,00	-520,00	-100,00
411DBC D.B.C.	286,00		286,00	
411DIAPASON DIAPASON	1 140,00		1 140,00	
411EXCEL EXCEL		1 690,00	-1 690,00	-100,00
411EXP GROUPE EXPRESS-ROULARTA		1 737,50	-1 737,50	-100,00
411FRA FRANCE ADRESS	416,00	650,00	-234,00	-36,00
411HFA HFA PARIS MATCH		1 035,00	-1 035,00	-100,00
411IFR IFRAP / INST. STE CIVILE	130,00	182,00	-52,00	-28,57
411ITL ITL	381,10	731,71	-350,61	-47,92
411ITLAT I.T.L. ATLANTIC	760,00	760,00		
411LIC LIGUE DES CITOYENS		460,54	-460,54	-100,00
411LIDC LIGUE DE DEF. DES CONDUCTEURS	390,00		390,00	
411MDM MINDWISE DIALOGUE MKTG BV		130,00	-130,00	-100,00
411ME MEDIA PRISME	650,00		650,00	
411MOV MOVE ON SRL	260,00	260,00		
411PART LE PARTICULIER	780,00	260,00	520,00	200,00
411REJUD REVUE JUDICIAIRE	260,00	208,00	52,00	25,00
411SOS SOS EDUCATION	390,00		390,00	
411VAL VALMONDE	390,00	520,00	-130,00	-25,00
Autres créances	24 268,37	23 399,63	868,74	3,71
401AS02 ASPERVEUR	30,00		30,00	
401DOCST DOCUMENT STORE	79,49		79,49	
401KO02 KONEK CONSULTING SARL	910,00	420,00	490,00	116,67
401LA03 LA POSTE		126,37	-126,37	-100,00
401ON01 ONE TO ONE		492,00	-492,00	-100,00
401PITNEY PITNEY BOWES	81,39		81,39	
401RD01 RDSL	21 609,25	15 686,28	5 922,97	37,76
401SI03 SIGNASCRIPT	1 558,24	5 874,00	-4 315,76	-73,47
409800 FOURN. A.A.R.		800,98	-800,98	-100,00
VMP	1 952 160,00	1 777 551,06	174 608,94	9,82
503100 FCP BNP PARIBAS MONE		765 128,76	-765 128,76	-100,00
503200 FCP BNP PARIBAS 3DEC.	1 502 160,00	1 012 422,30	489 737,70	48,37
50330 B.M.T.N.	450 000,00		450 000,00	

Détail des Comptes

Assoc. Sauvegarde Retraites

Période du 01/01/11 au 31/12/11

Sage 100 Etats comptables et fiscaux 16.50

Bilan Simplifié (2033A)				
	Net	Net N-1	Variation	
	31/12/2011	31/12/2010	En valeur	En %
Disponibilités	574 314,70	427 986,51	146 328,19	34,19
511200 CHEQUES A ENCAISSER	265 751,96	62 112,70	203 639,26	327,85
5113000 CARTE BLEUE A DEBITER	-2 081,40	-5 283,28	3 251,88	-61,55
512002 CREDIT MUTUEL	19 055,57	15 536,92	3 518,65	22,65
512003 B.N.P.	291 360,21	355 601,97	-64 241,76	-18,07
531000 CAISSE SIEGE SOCIAL	178,36	18,20	160,16	880,00
Charges constatées d'avances	152 737,66	144 659,06	8 078,60	5,58
486000 CHARGES CONSTATEES D'AVANCE	13 752,32	9 141,48	4 610,84	50,44
486100 C.C.A. /PREST. & IMP.	138 985,34	135 517,58	3 467,76	2,56
Total II	2 713 299,18	2 384 545,90	328 753,28	13,79
Total général (I + II)	4 019 593,56	3 757 143,43	262 450,13	6,99
PASSIF				
<i>Fonds Associatifs</i>				
Report à nouveau	3 458 976,39	2 465 281,77	993 694,62	40,31
110000 REPORT A NOUVEAU	3 458 976,39	2 465 281,77	993 694,62	40,31
Résultat de l'exercice	104 620,13	993 694,62	-889 074,49	-89,47
TOTAL I	3 563 596,52	3 458 976,39	104 620,13	3,02
Dettes				
Emprunts et dettes assimilées	1 119,86	1 058,32	61,54	5,81
518100 BANQUES C.A.P.	1 119,86	1 058,32	61,54	5,81
Av. et comptes reçus sur cdes en cours	300,00	1 003,00	-703,00	-70,09
419000 DONN A REMBOURSER	300,00	1 003,00	-703,00	-70,09
Fournisseurs et comptes rattachés	311 459,06	176 376,41	135 082,65	76,59
401ABCC A.B. CREATION CONSEIL	2 152,80	2 679,04	-526,24	-19,64
401ADRESS ADRESS COMPANY	311,21	310,96	0,25	0,08
401AMA AMAURY MEDIA	93 288,00		93 288,00	
401AN02 ANTALIS		148,90	-148,90	-100,00
401AR01 ARCHIVECO		225,10	-225,10	-100,00
401AR03 ARCOS	5 839,50	6 615,36	-775,86	-11,73
401AS02 ASPSERVEUR		30,00	-30,00	-100,00
401ATY ATYPEAK	1 300,00	1 950,00	-650,00	-33,33
401BASE BASE PLUS	461,90	538,50	-76,60	-14,22
401BOUY BOUYGUES TELECOM		86,49	-86,49	-100,00
401BOUYGUES BOUYGUES TELECOM	83,78		83,78	
401BR01 BRUNEAU		558,24	-558,24	-100,00
401BU01 BUSINESS IMPACT	3 588,00	3 588,00		
401CH03 CHIENS D'AVEUGLES	130,00	130,00		
401CS01 CSBT	4 073,58	4 229,06	-155,48	-3,68
401DI02 DIAPASON	454,48		454,48	
401DU03 DUCREY GERARD		4 341,48	-4 341,48	-100,00
401EN01 ENVELOPPA	5 771,08	1 782,52	3 988,56	223,76
401ET02 E.T.B.		709,86	-709,86	-100,00
401EX01 EXCEL	466,44		466,44	
401EX02 EXPRESS		10 166,00	-10 166,00	-100,00
401FIG FIGARO MEDIAS	35 162,40	33 679,36	1 483,04	4,40
401FR01 FRANCE TELECOM	48,53	50,52	-1,99	-3,94
401FRANCEAD FRANCE ADRESSES	155,48		155,48	
401GH01 GHESQUIERES	2 995,99	5 200,21	-2 204,22	-42,39
401GT G.T. EDITIONS		310,96	-310,96	-100,00
401IDC IDC IMPRIMERIE		4 592,64	-4 592,64	-100,00
401IKEA IKEA	249,00		249,00	
401IN06 INDICA	19 369,22	6 625,84	12 743,38	192,33
401IT01 ITL		1 312,42	-1 312,42	-100,00
401LA04 LA PARISIENNE DE ROUTAGE	9 042,82	13 277,58	-4 234,76	-31,89
401LA11 LAGARDERE	3 278,54		3 278,54	
401LE01 LE JOUR DU SEIGNEUR	310,96		310,96	
401LE03 LE MONDE	25 000,00		25 000,00	
401LE06 LE POINT	11 195,91	11 329,77	-133,86	-1,18
401LEPA LE PARISIEN	350,00		350,00	

Détail des Comptes

Assoc. Sauvegarde Retraites

Période du 01/01/11 au 31/12/11

Sage 100 Etats comptables et fiscaux 16.50

Bilan Simplifié (2033A)				
	Net	Net N-1	Variation	
	31/12/2011	31/12/2010	En valeur	En %
401LI01 LIBERATION	10 764,00		10 764,00	
401LI03 LIGUE DE DEFENSE DES CITOYENS		260,00	-260,00	-100,00
401LIBER LIBER-T / COFIROUTE	0,80	119,50	-118,70	-99,33
401MA11 MASSON		50,00	-50,00	-100,00
401MED MEDIAPRISM	310,96		310,96	
401MV01 MARCEL VIOLET	908,96		908,96	
401NOU LE NOUVEL ECONOMISTE	1 794,00		1 794,00	
401ON01 ONE TO ONE	326,62		326,62	
401PA02 LE PARTICULIER	310,96	310,96		
401PEP PRESSE EDUCATIVE PARISIENNE	1 196,00		1 196,00	
401PNDATA P.N. DATA	1 690,29	1 220,94	469,35	38,44
401SC01 SCORE MARKETING	50 754,00	30 809,08	19 944,92	64,74
401SC02 SCOUTS DE FRANCE		142,29	-142,29	-100,00
401TR04 TRACKER		196,99	-196,99	-100,00
401VA02 VALMONDE	310,96		310,96	
401VERNOU VERNOU IMPRESSIONS	5 533,37	10 591,81	-5 058,44	-47,76
401WALCH WALCH S.A.	462,07	437,90	24,17	5,52
401XI01 XITI	57,41	57,41		
408000 FOURNIS. FACTURES NON PARVENUE	11 959,04	17 710,72	-5 751,68	-32,48
Autres dettes	149 118,12	119 729,31	23 388,81	19,53
411ATY ATYPEAK	455,00		455,00	
421000 PERSONNEL REMUNERATIONS DUES		800,00	-800,00	-100,00
424000 ABONDEMENT PEE/PERCO	13 043,47		13 043,47	
428200 DETTES PROVISIO. POUR CONGES P	41 355,22	32 974,17	8 381,05	25,42
431000 SECURITE SOCIALE	32 118,00	24 582,00	7 536,00	30,66
437200 GROUPE NOVALIS TAITBOUT / RETR	19 219,00	19 251,00	-32,00	-0,17
437210 APRIL / PREVOYANCE	2 438,04	2 322,89	115,15	4,96
437300 ASSEDIC		9 014,00	-9 014,00	-100,00
437400 FORTIS	2 598,09	3 890,35	-1 292,26	-33,22
438200 CHARGES SOCIALES SUR CONGES PA	23 091,42	18 883,63	4 207,79	22,28
448600 AUTRES CHARGES A PAYER	7 247,00	7 549,00	-302,00	-4,00
467200 RBT FRAIS M-L D	660,80	37,00	623,80	1685,95
467203 N.F. ESPERANCIA B.	287,39	425,27	-137,88	-32,42
467300 NF PLUNIER	604,69		604,69	
TOTAL III	455 997,04	298 167,04	157 830,00	52,93
TOTAL GÉNÉRAL (I + II + III)	4 019 593,56	3 757 143,43	262 450,13	6,99

Détail des Comptes

Assoc. Sauvegarde Retraites

Période du 01/01/11 au 31/12/11

Sage 100 Etats comptables et fiscaux 16.50

Compte Résultat Simplifié (2033B)				
	Net	Net N-1	Variation	
	31/12/2011	31/12/2010	En valeur	En %
A - RÉSULTAT COMPTABLE				
PRODUITS D'EXPLOITATION				
Ventes de marchandises		1 604,00	-1 604,00	-100,00
707000 VENTES DE LIVRES & DOC.		1 604,00	-1 604,00	-100,00
Production vendue de service	31 767,87	39 460,10	-7 692,23	-19,49
708310 LOCATIONS DIVERSES	31 767,87	39 460,10	-7 692,23	-19,49
Autres produits	3 767 971,69	4 560 082,12	-792 110,43	-17,37
756000 COTISATIONS	3 762 600,55	4 550 488,63	-787 888,08	-17,31
756001 DONS EN LIGNE	3 866,00	9 320,00	-5 454,00	-58,52
756100 COT.MEMBRES PARTICIPANTS	300,00	270,00	30,00	11,11
758000 PRODUITS DIVERS GESTION COURAN	4,54	3,49	1,05	30,09
791000 TRANSFERTS DE CHARGES D'EXPLOI	1 200,60		1 200,60	
Total des pdts. d'expl. hors TVA (!)	3 799 739,56	4 601 146,22	-801 406,66	-17,42
CHARGES D'EXPLOITATION				
Autres charges externes	2 782 131,54	2 751 284,77	30 846,77	1,12
606100 ELECTRICITE / GAZ	2 617,72	3 844,79	-1 227,07	-31,92
606300 FOURNIT. ENTRETIEN & PETIT EQU	4 557,14	5 356,64	-799,50	-14,93
606310 PETITS EQUIPEMENTS	5 175,00	11 539,17	-6 364,17	-55,15
606400 FOURNITURES ADMINISTRATIVES	11 245,72	18 042,76	-6 797,04	-37,67
613200 LOCATIONS IMMOBILIERES	1 763,73	1 739,60	24,13	1,39
613210 LOC.MACHINE AFFRANCHIR	1 505,63	1 151,68	353,95	30,73
613220 LOCATION PHOTOCOPIEUR	1 966,24	1 966,24		
613500 LOCATIONS FICHIERS	98 483,52	140 607,14	-42 123,62	-29,96
613600 LOCATION ARCHIVES	3 048,32	3 486,43	-438,11	-12,57
614000 CHARGES LOCATIVES & DE COPROPR		118,10	-118,10	-100,00
614100 CHARGES COPRO RUE VIVIENNE	5 303,21	4 669,15	634,06	13,58
615200 TVX & ENTRETIEN IMMEUBLE	11 495,90	-3 030,81	14 526,71	-479,30
615500 SUR BIENS MOBILIERES	5 074,54	816,17	4 258,37	521,75
615600 MAINTENANCE	903,65	8 605,74	-7 702,09	-89,50
615610 SURVEILLANCE AUDIO & PRESSE	2 511,98	3 527,35	-1 015,37	-28,79
616100 MULTIRISQUES	449,03	416,89	32,14	7,71
616200 ASS. RESP. DIRIGEANTS	1 317,12	750,00	567,12	75,62
617000 ETUDES ET RECHERCHES	498 672,05	478 083,95	20 588,10	4,31
617100 ETUDES-COMMUNICATION	57 673,10	65 144,43	-7 471,33	-11,47
618100 DOCUMENTATION GENERALE	1 918,72	1 905,10	13,62	0,71
618300 DOCUMENTATION TECHNIQUE	6 839,44	12 812,83	-5 973,39	-46,62
618500 FRAIS DE COLLOQUES, SEMIN., CO	315,00		315,00	
622600 HONORAIRES	146 700,19	150 413,46	-3 713,27	-2,47
622610 DROITS D'AUTEUR	2 486,00	2 550,00	-64,00	-2,51
622611 HONORAIRES DECO. ARCHI.	334,88		334,88	
622620 HON.PHONING		53 795,76	-53 795,76	-100,00
622700 FRAIS D'ACTES ET DE CONTENTIEU	50,00	50,00		
623100 ANNONCES ET INSERTIONS	572 543,43	360 907,52	211 635,91	58,64
623600 CATALOGUES ET IMPRIMES	327 369,42	270 602,49	56 766,93	20,98
623800 DONS-ETRENNES-CADEAUX	1 175,60	1 825,82	-650,22	-35,61
625100 VOYAGES ET DEPLACEMENTS	21 632,88	16 902,55	4 730,33	27,99
625120 FRAIS DE DEPLACEMENT	10 643,01	21 563,96	-10 920,95	-50,64
625600 MISSIONS	55,00	123,00	-68,00	-55,28
625700 RECEPTIONS	25 072,60	19 936,01	5 136,59	25,77
626100 FRAIS DE POSTE	762 498,75	882 072,98	-119 574,23	-13,56
626200 FRAIS DE ROUTAGE	156 886,09	172 802,51	-15 916,42	-9,21
626300 TELECOMMUNICATIONS	9 476,35	9 412,84	63,51	0,67
626400 INTERNET	11 561,16	15 046,95	-3 485,79	-23,17
627100 FRAIS BANCAIRES BNP	10 462,07	11 512,74	-1 050,67	-9,13
627800 AUTRES FRAIS & COMM. PREST. SE	347,35	212,83	134,52	63,21
Impôts, taxes et versements assimilés	64 792,00	59 680,00	5 112,00	8,57
631100 TAXE SUR LES SALAIRES	48 528,00	44 695,00	3 833,00	8,58
631300 PART. EMPLOY. A FORM. PROF. CO	10 430,00	9 669,00	761,00	7,87
635120 TAXES FONCIERES	4 526,00	4 386,00	140,00	3,19
635130 TAXE S/LES BUREAUX	1 308,00	930,00	378,00	40,65
Rémunérations du personnel	526 456,85	497 552,94	28 903,91	5,81
641100 SALAIRES APPOINT. COMMIS. DE B	513 405,64	494 748,13	18 657,51	3,77
641200 CONGES PAYES	8 381,05	-2 515,27	10 896,32	-433,21

Détail des Comptes





Assoc. Sauvegarde Retraites

Période du 01/01/11 au 31/12/11

Sage 100 Etats comptables et fiscaux 16.50

Compte Résultat Simplifié (2033B)				
	Net	Net N-1	Variation	
	31/12/2011	31/12/2010	En valeur	En %
641400 INDEMNITES ET AVANTAGES DIVERS	4 670,16	5 320,08	-649,92	-12,22
Charges sociales	270 794,32	230 463,25	40 331,07	17,50
645100 COTISATIONS A L'URSSAF	168 789,22	133 718,27	35 070,95	26,23
645300 COTISATIONS AUX CAISSES RETR.	42 978,61	25 691,64	17 286,97	67,29
645400 COTISATIONS CHOMAGE		21 769,14	-21 769,14	-100,00
645520 COTISATIONS CAISSES RETRAITE C		15 028,76	-15 028,76	-100,00
645530 COTIS RET.CAD.ART83	9 704,77	12 590,07	-2 885,30	-22,92
645610 COTISATIONS PREVOYANCE	8 983,34	7 907,45	1 075,89	13,61
645700 AUTRES CH.PERSONNEL	8 277,21	14 347,68	-6 070,47	-42,31
645810 CH.SUR CONGES PAYES	4 207,79	-859,46	5 067,25	-589,59
645830 AGESEA	239,00	261,00	-22,00	-8,43
647300 ABONDEMENT PEE	9 348,02		9 348,02	
647310 ABONDEMENT PERCO	18 260,86		18 260,86	
647500 MEDECINE DU TRAVAIL, PHARMACIE	5,50	8,70	-3,20	-36,78
Dotations aux amortissements	71 154,14	67 845,82	3 308,52	4,88
681110 IMMOBILISATIONS INCORPORELLES		966,78	-966,78	-100,00
681120 IMMOBILISATIONS CORPORELLES	71 154,14	66 878,84	4 275,30	6,39
Autres charges	2,75	5,78	-3,03	-52,42
658000 AJUSTEMENT DE CPTES	2,75	5,78	-3,03	-52,42
Total des charges d'exploitation (II)	3 715 331,60	3 606 832,36	108 499,24	3,01
1 - RÉSULTAT D'EXPLOITATION (I - II)	84 407,96	994 313,86	-909 905,90	-91,51
PRODUITS ET CHARGES DIVERSES				
Produits financiers (III)	20 221,17	9 361,24	10 859,93	116,01
764000 REVENUS VALEURS MOBIL. PLACEME	5 400,00		5 400,00	
767000 PROD. NETS SUR CESS. VALEURS M	12 400,62	9 361,24	3 039,38	32,47
768000 AUTRES PRODUITS FINANCIERS	2 420,55		2 420,55	
Charges financières (V)		9 980,48	-9 980,48	-100,00
661100 INTERETS S/EMPT. B.N.P.		8 968,10	-8 968,10	-100,00
668000 AUTRES CHARGES FINANCIERES		1 012,38	-1 012,38	-100,00
Charges exceptionnelles (VI)	9,00		9,00	
671200 PENALITES AMENDES FISC. & PENA	9,00		9,00	
2 - BÉNÉFICE ou PERTE	104 620,13	993 694,62	-889 074,49	-89,47
B - RÉSULTAT FISCAL				
Réintégrations				
Déductions				
RÉSULTAT FISCAL AVANT IMPUTATION DES DÉFICITS ANT				
Bénéfice col. 1 Déficit col. 2	104 620,13	0,00	104 620,13	
Déficits				
RÉSULTAT FISCAL APRES IMPUTATION DES DEFICITS				
Bénéfice col. 1 Déficit col. 2	104 620,13		104 620,13	

Annexe



REGLES & METHODES COMPTABLES

Association Sauvegarde Retraites

Au 31 Décembre 2011

1. REGLES & METHODES COMPTABLES

L'Association Sauvegarde Retraite enregistre ses opérations comptables et prépare ses états financiers conformément au plan comptable général 1999, aux prescriptions du Code du Commerce ainsi qu'au règlement n° 99.01 du Comité et de la Réglementation Comptable du 16 février 1999 relatif aux modalités d'établissement des comptes annuels des associations et fondations.

Les conventions générales comptables ont été appliquées dans le respect du principe de prudence, conformément aux hypothèses de base :

- Continuité de l'exploitation,
- Permanence des méthodes comptables d'un exercice comptable à l'autre,
- Indépendance des exercices.

et conformément aux règles générales d'établissement et de présentation des comptes annuels.

La méthode de base retenue pour l'évaluation des éléments inscrits en comptabilité est la méthode des coûts historiques.

Les principales méthodes utilisées sont les suivantes :

1.1 Immobilisations incorporelles et corporelles.

Les immobilisations incorporelles et corporelles sont évaluées à leur coût d'acquisition (prix d'achat et frais accessoires, hors frais d'acquisition des immobilisations ou à leur coût de production).

Les amortissements pour dépréciation sont calculés suivant les modes linéaire ou dégressif

	<u>Mode</u>	<u>Taux</u>	<u>Durée</u>
Site internet	Linéaire	33,33%	3 ans
Locaux Rue Vivienne	Linéaire	4,00%	25 ans
Agencements & Installations	Linéaire	10%	10 ans
Matériel informatique	Dégressif	35%	5 ans

Par simplification (et en l'absence d'expertise), les locaux à usage de bureaux acquis en 2008 n'ont pas été décomposés et sont amortis en linéaire sur une durée de 25 ans.

REGLES & METHODES COMPTABLES

Association Sauvegarde Retraites

Au 31 Décembre 2011

1.2 Valeurs mobilières de placement.

La valeur brute est constituée par le coût d'achat hors frais accessoires. Lorsque la valeur d'inventaire est inférieure à la valeur brute, une provision pour dépréciation est constituée pour ramener la valeur brute à la valeur d'inventaire à la date de clôture.

En cas de cession portant sur un ensemble de titres de même nature conférant les mêmes droits, la valeur de sortie des titres cédés a été déterminée selon la méthode « premier entré – premier sorti ».

Les plus values latentes réalisées ne sont pas comptabilisées conformément au principe de prudence.

La plus value latente sur les valeurs FCP BNP DEPOSIT 3DEC. détenues au 31 décembre 2011 s'élève à 9.870 €.

1.3 Créances.

Les créances sont valorisées à leur valeur nominale. Une provision pour dépréciation est pratiquée lorsque la valeur d'inventaire est inférieure à la valeur comptable.

1.4 Charges constatées d'avance.

Elles concernent principalement les achats d'imprimés, d'enveloppes et autres fournitures non consommés sur l'exercice ; leur montant s'élève à 152.738 €.

2. EVENEMENTS SIGNIFICATIFS

Faits marquants :

- de l'exercice : Néant.

- postérieurs à compter de la clôture : Néant.

Immobilisations - Amortissements

Période du 01/01/11 au 31/12/11

Assoc. Sauvegarde Retraites

IMMOBILISATIONS	Montant début exercice	Augmentations acquisitions	Diminutions cessions	Montant fin exercice
Fonds commercial				
Autres immobilisations incorporelles	11 601			11 601
Terrains				
Constructions	1 280 000			1 280 000
Inst. techniques et outillage industriel				
Inst. générales, agencements et divers	202 226			202 226
Matériel de transport				
Autres immobilisations corporelles	48 714	4 851		53 565
Immobilisations financières	1 127			1 127

TOTAL GÉNÉRAL	1 543 668	4 851		1 548 519
----------------------	------------------	--------------	--	------------------

AMORTISSEMENTS	Montant début exercice	Augmentations acquisitions	Diminutions cessions	Montant fin exercice
Immobilisations incorporelles	11 601			11 601
Terrains				
Constructions	120 747	51 200		171 947
Inst. techniques et outillage industriel				
Inst. générales, agencements et divers	11 657	14 616		26 273
Matériel de transport				
Autres immobilisations corporelles	27 065	5 338		32 403

TOTAL GÉNÉRAL	171 070	71 154		242 224
----------------------	----------------	---------------	--	----------------

Relevé des Provisions - Amortissements dérogatoires

Période du 01/01/11 au 31/12/11

Assoc. Sauvegarde Retraites

RUBRIQUES	Montant début d'exercice	Augmentations dotations	Diminutions reprises	Montant fin d'exercice
Amortissements dérogatoires				
Autres provisions réglementées				
PROVISIONS RÉGLEMENTÉES				

PROV. POUR RISQUES ET CHARGES				
--------------------------------------	--	--	--	--

Prov. pour dépréciation sur immo.				
Prov. pour dépréc./stocks et en cours				
Prov. pour dépréciation sur clients et comptes rattachés				
Autres provisions pour dépréciation				
PROVISIONS POUR DÉPRÉCIATION				

TOTAL GÉNÉRAL				
----------------------	--	--	--	--

État des Échéances des Créances et Dettes

Période du 01/01/11 au 31/12/11

Assoc. Sauvegarde Retraites

ÉTAT DES CRÉANCES	Montant brut	A 1 an au plus	A plus d'1 an
DE L'ACTIF IMMOBILISÉ			
Créances rattachées à des participations			
Prêts			
Autres immobilisations financières	1 127		1 127
TOTAL de l'actif immobilisé :	1 127		1 127
DE L'ACTIF CIRCULANT			
Clients douteux ou litigieux			
Autres créances clients	8 963	8 963	
Créance représent. de titres prêtés ou remis en garantie			
Personnel et comptes rattachés			
Sécurité sociale et autres organismes sociaux			
État - Impôts sur les bénéfices			
État - Taxe sur la valeur ajoutée			
État - Autres impôts, taxes et versements assimilés			
État - Divers			
Groupe et associés			
Débiteurs divers	24 268	24 268	
TOTAL de l'actif circulant :	33 232	33 232	
CHARGES CONSTATÉES D'AVANCE	152 738	152 738	

TOTAL GÉNÉRAL	187 096	185 969	1 127
----------------------	----------------	----------------	--------------

ÉTAT DES DETTES	Montant brut	A 1 an au plus	A plus d'1 an et 5 ans au plus	A plus de 5 ans
Emprunts obligataires convertibles				
Autres emprunts obligataires				
Auprès des établissements de crédit :				
- à 1 an maximum à l'origine	1 120	1 120		
- à plus d' 1 an à l'origine				
Emprunts et dettes financières divers				
Fournisseurs et comptes rattachés	311 459	311 459		
Personnel et comptes rattachés	54 399	54 399		
Sécurité sociale et autres organismes	79 465	79 465		
Impôts sur les bénéfices				
Taxe sur la valeur ajoutée				
Obligations cautionnées				
Autres impôts, taxes et assimilés	7 247	7 247		
Dettes sur immo. et comptes rattachés				
Groupe et associés				
Autres dettes	2 008	2 008		
Dette représentat. de titres empruntés				
Produits constatés d'avance				

TOTAL GÉNÉRAL	455 697	455 697		
----------------------	----------------	----------------	--	--

Charges à Payer

Période du 01/01/11 au 31/12/11

Assoc. Sauvegarde Retraites

MONTANT DES CHARGES À PAYER INCLUS DANS LES POSTES SUIVANTS DU BILAN	Montant
Emprunts obligataires convertibles	
Autres emprunts obligataires	
Emprunts et dettes auprès des établissements de crédit	
Emprunts et dettes financières divers	
Dettes fournisseurs et comptes rattachés	11 959
Dettes fiscales et sociales	71 694
Dettes sur immobilisations et comptes rattachés	
Disponibilités, charges à payer	1 120
Autres dettes	
TOTAL	84 773

Produits à Recevoir

Période du 01/01/11 au 31/12/11

Assoc. Sauvegarde Retraites

MONTANT DES PRODUITS À RECEVOIR INCLUS DANS LES POSTES SUIVANTS DU BILAN	Montant
<p>Immobilisations financières</p> <ul style="list-style-type: none">Créances rattachées à des participationsAutres immobilisations financières <p>Créances</p> <ul style="list-style-type: none">Créances clients et comptes rattachésPersonnelOrganismes sociauxÉtatDivers, produits à recevoirAutres créances <p>Valeurs Mobilières de Placement</p> <p>Disponibilités</p>	
TOTAL	

Charges et Produits Constatés d'Avance

Période du 01/01/11 au 31/12/11

Assoc. Sauvegarde Retraites

RUBRIQUES	Charges	Produits
Charges ou produits d'exploitation	152 738	
Charges ou produits financiers		
Charges ou produits exceptionnels		
TOTAL	152 738	

Effectif Moyen

Assoc. Sauvegarde Retraites

Période du 01/01/11 au 31/12/11

EFFECTIFS	Personnel salarié	Personnel mis à disposition de l'entreprise
Cadres	2	
Agents de maîtrise et techniciens		
Employés	8	
Ouvriers		
TOTAL	10	

Variation des fonds associatifs

	Début d'exercice	Affectation du Résultat	Fin d'exercice
Report à nouveau	2 465 282	993 695	3 458 977
Résultat	993 695	-993 695	104 620
Total	3 458 977	0	3 563 597

Suivi des dons manuels affectés

Dons manuels affectés	Dons à engager en début d'exercice	Utilisation en cours d'exercice	Dons restant à engager en fin d'exercice
3 766 467	0	3 766 467	0

COMPTES 2011
selon loi Becquet du 7 août 1991

	EUROS	
RESSOURCES	3 818 760	
DONS	3 766 767	
AUTRES PRODUITS	51 994	
EMPLOIS	3 714 140	
<i>INFORMATION, MOBILISATION ET ACTIONS SUR LES HOMMES POLITIQUES</i>	2 898 494	78,0%
Information et mobilisation des retraités (enquête sur l'avenir des retraites)	1 011 206	
Campagnes d'action sur les hommes politiques	636 831	
Campagne de presse	579 236	
Bulletins d'informations	230 625	
Publications, Relations Presse, Actions juridiques, Site Internet	440 596	
 <i>APPEL A LA GENEROSITE</i>	 530 650	 14,3%
Frais informatiques et de gestion des dons	189 390	
Cartes de membres et demande de confirmation de soutien à l'association	204 921	
Relation avec les membres	136 339	
 <i>FRAIS DE FONCTIONNEMENT</i>	 284 996	 7,7%
 RESSOURCES MISES EN RESERVE	 104 620	

PRECISIONS :

Sauvegarde Retraites a pour objet : de défendre et promouvoir les droits des retraités par tous moyens légaux, de rassembler tous les citoyens qui souhaitent obtenir une amélioration des systèmes français de retraites, d'organiser des campagnes d'information et de mobilisation en vue d'une telle amélioration, d'étudier les différents systèmes de retraite existants et d'informer les citoyens sur les solutions adoptées par d'autres pays, d'analyser les options économiques qui permettent de construire une société qui crée des emplois et offre un niveau de vie satisfaisant.

Pour pouvoir réaliser son objet, Sauvegarde Retraites fait appel à la générosité publique et satisfait donc aux obligations de la loi Becquet en informant clairement les donateurs sur ses actions et sur l'emploi des fonds recueillis. Cependant, en raison même de la spécificité de son objet, il est délicat de distinguer, de façon extrêmement tranchée, l'appel à la générosité et les campagnes de mobilisation des hommes politiques, chaque opération comportant une sollicitation financière. En ce qui concerne les frais de personnel, ils sont répartis selon les fonctions de chacun au sein de l'association.

Annexe CER 2011

Les missions sociales de 2 898 494 € sont les suivantes :

- actions de sensibilisation et d'information du grand public sur les retraites, par la diffusion de documentation sur tous formats, papier ou électronique, et d'enquêtes ;
- information des élus sur thème des retraites, par le biais d'envoi de documentation, de rendez-vous et de réunions d'information ;
- organisation de campagnes de pétitions sur des points précis, notamment la nécessité de faire la réforme prévue en 2010 pour assurer le financement des retraites et rétablir l'équité et la justice entre les citoyens
- financement des recherches et publications de travaux d'experts sur les régimes de retraite et tout particulièrement les différents régimes spéciaux dont le régime de la fonction publique
- financement de campagnes de presse destinées à informer les Français des différences qui subsistent entre les régimes de retraite privés et publics et sur la différence de taux de remplacement
- financement de projets éditoriaux participant à promouvoir un système de retraite plus juste, équitable à la fois entre les actifs et les retraités mais également entre les jeunes générations et les anciennes.
- Nos ressources sont affectées à hauteur de 78.00% à notre objet

Les règles d'affectation et de répartition des coûts et des ressources ont été les suivantes :

Les frais de fonctionnement incluent :

- Les locations et dotation aux amortissements corporels ;
- Les fournitures et les frais d'archives ;
- Les frais comptables, juridiques et les assurances ;
- Les frais de téléphone, les factures EDG-GDF et les frais de copropriété ;
- Les impôts locaux ;
- Les frais informatiques ;
- Les frais de formation ;
- Une quote-part d'une moyenne de 6% pour cent des salaires et des charges sociales correspondantes.

Les frais d'appel à la générosité incluent :

- L'ensemble des coûts liés aux opérations de publipostage spécifiquement destinées à collecter des fonds pour financer des projets et actions de l'association
- Une quote-part de 26% des salaires et des charges sociales correspondantes qui correspond à tout ce qui concerne les relations épistolaires avec les membres, les demandes de confirmation de soutien et la carte de membre.
- L'ensemble des dépenses de plateforme téléphonique.

Changement de méthodes :

Aucun changement de méthode n'est à signaler sur l'exercice.

Tableau des fonds dédiés :

L'association ne gère pas de fonds dédiés, la campagne de collecte est annuelle et couvre l'exercice de douze mois.

Les dons sont récoltés afin de couvrir les actions sociales, dans leur ensemble, telles que décrites supra et ne sont pas affectés à des projets particuliers.

A la fin de l'exercice, et en cas d'excédent, le résultat est également affecté conformément aux objectifs de l'association tels que décrits dans les statuts.