
MOUVEMENT N.P.N.S.

70 RUE DES RIGOLES

75020 PARIS

Comptes annuels au 31/12/2011


Siret : 45010658800038

Code APE : 9499Z



Sommaire

| DESIGNATION | NOTES | PAGES |
|--|-------|-------|
| Documents de synthèse | | |
| Bilan | | 3 |
| Compte de résultat | | 5 |
| Soldes intermédiaires de gestion | | 7 |
| Annexe | | |
| Faits caractéristiques | 10 | 9 |
| Principes, règles et méthodes comptables | 20 | 9 |
| Notes sur l'actif | | 9 |
| Immobilisations | 31 | 9 |
| Stocks | 32 | 12 |
| Créances | 34 | 12 |
| Notes sur le passif | | 12 |
| Fonds dédiés | 41 | 12 |
| Dettes | 43 | 12 |
| Notes sur le compte de résultat | | 13 |
| Produits exceptionnels | 55 | 13 |
| Charges exceptionnelles | 56 | 13 |
| Autres informations | 60 | 13 |




Documents de synthèse




BILAN ACTIF

| | | Exercice N, clos le : | | | 31/12/2011 | 31/12/2010 | |
|------------------------------------|---|---|----------------|-----------------------------------|----------------|----------------|--------|
| | | Note | Brut 1 | Amortissements dépréciations 2 | Net 3 | Net 4 | |
| ACTIF IMMOBILISÉ | IMMOBILISATIONS INCORPORELLES | Frais d'établissement | | | | | |
| | | Frais de développement | | | | | |
| | | Concessions, brevets et droits similaires | | 16 854 | 4 108 | 12 746 | 19 093 |
| | | Fonds commercial (1) | | | | | |
| | | Autres immobilisations incorporelles | | | | | |
| | | Immobilisations incorporelles en cours | | | | | |
| | | Avances et acomptes | | | | | |
| | IMMOBILISATIONS CORPORELLES | Terrains | | 1 150 | 664 | 486 | 614 |
| | | Constructions | | | | | |
| | | Installations techniques, matériel et outillage industriels | | | | | |
| | | Autres immobilisations corporelles | 31 | 81 002 | 55 523 | 25 479 | 32 344 |
| | | Immobilisations grevées de droit | | | | | |
| Immobilisations en-cours | | | | | | | |
| | Avances et acomptes | | | | | | |
| IMMOBILISATIONS FINANCIÈRES(2) | Participations | | | | | | |
| | Créances rattachées à des participations | | | | | | |
| | T.I.A.P | | | | | | |
| | Autres titres immobilisés | | 46 | | 46 | 46 | |
| | Prêts | | | | | | |
| | Autres immobilisations financières | | 8 826 | | 8 826 | 8 826 | |
| Total (I) | | | 107 877 | 60 295 | 47 582 | 60 923 | |
| ACTIF CIRCULANT | STOCKS | Matières premières, approvisionnements | | | | | |
| | | En-cours de production de biens et services | 32 | | | | |
| | | Produits intermédiaires et finis | | | | | |
| | | Marchandises | | | | | |
| | | Avances et acomptes versés | 33 | | | 962 | |
| | CRÉANCES (3) | Usagers et comptes rattachés | | | | | |
| | | Comptes affiliés | 34 | | | | |
| | | Autres créances | | 20 675 | | 20 675 | 96 135 |
| | DIVERS | V.M.P | | | | | |
| | | Instruments de trésorerie | 35 | | | | |
| | Disponibilités | | 27 548 | | 27 548 | 100 150 | |
| COMPTES DE RÉGULARISATION | Charges constatées d'avance (3) | 36 | 5 907 | | 5 907 | 5 256 | |
| | Total (II) | | 54 130 | | 54 130 | 202 503 | |
| | Frais d'émission d'emprunt à étaler (III) | | | | | | |
| | Primes de remboursement d'obligations (IV) | 36 | | | | | |
| | Ecart de conversion actif (V) | | | | | | |
| TOTAL GENERAL (I à V) | | | 162 007 | 60 295 | 101 712 | 263 426 | |
| Renvois : (1) Dont droit au bail : | | (2) part-d'1 an Immo. fin. nettes | | (3) Part à + 1 an | | | |
| Engagements reçus | Legs nets à réaliser acceptés par les organes statutairement compétents | | | | | | |
| | Legs nets à réaliser autorisés par l'organisme de tutelle | | | | | | |
| | Dons en nature restant à vendre | | | | | | |



BILAN PASSIF

| | | Note | 31/12/2011 | 31/12/2010 |
|--|--|--------|----------------|----------------|
| FONDS ASSOCIATIFS ET RESERVES | FONDS PROPRES | | | |
| | Fonds associatifs sans droit de reprise | | | |
| | Ecarts de réévaluation | | | |
| | Réserves | | | |
| | Report à nouveau | | -12 213 | -12 601 |
| | Résultat de l'exercice (excédent ou déficit) | | 9 | 388 |
| | AUTRES FONDS ASSOCIATIFS | | | |
| | Fonds associatifs avec droit de reprise | 40 | | |
| | Apports | | | |
| | Legs et donations | | | |
| | Subventions d'investissement sur biens renouvelables par l'organisme | | | |
| | Résultats sous contrôle de tiers financeurs | | | |
| | Ecarts de réévaluation | | | |
| Subventions d'investissement sur biens non renouvelables | | 13 336 | 17 780 | |
| Provisions réglementées | | | | |
| Droits des propriétaires (commodat) | | | | |
| | Total (I) | | 1 132 | 5 567 |
| FONDS DEDIES | Sur subventions de fonctionnement | 41 | 29 720 | 97 000 |
| | Sur autres ressources | | | |
| | Total (II) | | 29 720 | 97 000 |
| PROVISIONS POUR RISQUES ET CHARGES | Provisions pour risques | 42 | 3 400 | 15 240 |
| | Provisions pour charges | | | |
| | Total (III) | | 3 400 | 15 240 |
| DETTES (1) | Emprunts obligataires | | | |
| | Emprunts et dettes auprès des établissements de crédit (2) | | | |
| | Emprunts et dettes financières divers (Dont emprunts participatifs) | | | |
| | Avances et acomptes reçus sur commandes en cours | | | |
| | Dettes fournisseurs et comptes rattachés | 43 | 36 275 | 45 708 |
| | Dettes fiscales et sociales | | 28 101 | 96 494 |
| | Dettes sur immobilisations et comptes rattachés | | | |
| Autres dettes | | | | |
| Instrument de trésorerie | | | | |
| Comptes régul. | Produits constatés d'avance (1) | 44 | 3 083 | 3 417 |
| | Total (IV) | | 67 460 | 145 619 |
| | Ecarts de conversion passif (V) | 44 | | |
| TOTAL GENERAL (I à V) | | | 101 712 | 263 426 |
| Engagements donnés | | | | |
| Renvois | (1) Dont à plus d'un an | | | |
| | Dont à moins d'un an | | 67 460 | 145 619 |
| | (2) Dont concours bancaires courants, soldes créditeurs de banques | | | |



COMPTE DE RESULTAT

| | | | | Note | 31/12/2011 | 31/12/2010 |
|---|---|------------|-----------------|---------|----------------|---------------|
| Nombre de mois de la période | | | | | 12 | 12 |
| | | 1 - France | 2 - Exportation | | Total | Total |
| PRODUITS D'EXPLOITATION | Ventes de marchandises | | | | | |
| | Production vendue | biens | | | | |
| | | services | | | | |
| | CHIFFRE D'AFFAIRES NET (4) | | | | | |
| | Production stockée | | | 50 | | |
| | Production immobilisée | | | | | |
| | Subventions d'exploitation | | | | 432 632 | 567 138 |
| | Reprises sur amortissements et provisions, transferts de charges | | | | 13 867 | 11 818 |
| | Cotisations | | | | 11 371 | 26 455 |
| | Dons | | | | | |
| Legs et donations | | | | | | |
| Autres produits | | | 2 647 | | 637 | |
| Total des produits d'exploitation (1) (I) | | | 460 517 | | 606 048 | |
| CHARGES D'EXPLOITATION | Achats de marchandises (y compris droits de douane) | | | | 51 | |
| | Variation de stock (marchandises) | | | | | |
| | Achats de matières premières et autres approvisionnements (y c. droits de douane) | | | | | |
| | Variation de stock (matières premières et approvisionnements) | | | | | |
| | Autres achats et charges externes (3) | | | 221 311 | | 228 784 |
| | Impôts, taxes et versements assimilés | | | 3 114 | | 28 861 |
| | Salaires et traitements | | | 216 339 | | 217 949 |
| | Charges sociales | | | 77 486 | | 79 508 |
| | Dotations aux amortissements sur immobilisations | | | 11 988 | | 9 281 |
| | Dotations aux dépréciations sur immobilisations | | | | | |
| | Dotations aux dépréciations sur actif circulant | | | | | |
| | Dotations aux provisions | | | 2 000 | | 720 |
| | Autres charges | | | 249 | | 882 |
| Total des charges d'exploitation (2) (II) | | | 532 486 | 565 985 | | |
| 1 - RESULTAT D'EXPLOITATION (I - II) | | | | | -71 969 | 40 063 |
| OPERATIONS EN COMMUN | Excédent attribué ou déficit transféré (III) | | | 52 | | |
| | Déficit supporté ou excédent transféré (IV) | | | | | |
| PRODUITS FINANCIERS | Produits financiers de participations | | | 53 | | |
| | Produits des autres valeurs mobilières et créances de l'actif immobilisé | | | | | |
| | Autres intérêts et produits assimilés | | | | 279 | |
| | Reprises sur provisions et dépréciations et transferts de charges | | | | | |
| | Différences positives de change | | | | | |
| | Produits nets sur cessions de valeurs mobilières de placement | | | | | |
| Total des produits financiers (V) | | | 279 | | | |
| CHARGES FINANCIERES | Dotations financières aux amortissements, dépréciations et provisions | | | 54 | | |
| | Intérêts et charges assimilées | | | | 25 | 29 |
| | Différences négatives de change | | | | | |
| | Charges nettes sur cessions de valeurs mobilières de placement | | | | | |
| Total des charges financières (VI) | | | 25 | 29 | | |
| 2 - RESULTAT FINANCIER (V - VI) | | | | | 254 | -29 |
| 3 - RESULTAT COURANT AVANT IMPOTS (I-II+III-IV+V-VI) | | | | | -71 715 | 40 034 |




COMPTE DE RESULTAT

| | Note | 31/12/2011 | 31/12/2010 | |
|--|---|------------|----------------|----------------|
| PRODUITS EXCEPTIONNELS | Produits exceptionnels sur opérations de gestion | | | |
| | Produits exceptionnels sur opérations en capital | 55 | 4 444 | 4 444 |
| | Reprises sur provisions et dépréciations et transferts de charges | | | |
| | Total des produits exceptionnels (VII) | | 4 444 | 4 444 |
| CHARGES EXCEPTIONNELLES | Charges exceptionnelles sur opérations de gestion | | 90 | |
| | Charges exceptionnelles sur opérations en capital | 56 | | |
| | Dotations exceptionnelles aux amortissements, dépréciations et provisions | | | |
| | Total des charges exceptionnelles (VIII) | | | 90 |
| 4 - RESULTAT EXCEPTIONNEL (VII - VIII) | | | 4 444 | 4 354 |
| (IX) | Impôts sur les bénéfices | 58 | | |
| (X) | Report des ressources non utilisées des exercices antérieurs | 59 | 97 000 | 53 000 |
| (XI) | Engagements à réaliser sur ressources affectées | | 29 720 | 97 000 |
| TOTAL DES PRODUITS (I+III+V+VII+X) | | | 562 240 | 663 492 |
| TOTAL DES CHARGES (II+IV+VI+VIII+IX+XI) | | | 562 231 | 663 104 |
| 5 - EXCEDENT OU DEFICIT (total des produits - total des charges) (15) | | | 9 | 388 |


| Renvois | (1) | (2) | (3) | | |
|---------|---|-----|-----|-------|-------|
| | Dont produits d'exploitation afférents à des exercices antérieurs | | | | |
| | Dont charges d'exploitation afférentes à des exercices antérieurs | | | | |
| | Dont crédit bail mobilier | | | 7 367 | 2 494 |
| | Dont crédit bail immobilier | | | | |

| EVALUATIONS DES CONTRIBUTIONS VOLONTAIRES EN NATURE | | | |
|---|--|--|--|
| Produits | Bénévolats | | |
| | Prestations en nature | | |
| | Dons en nature | | |
| | Total | | |
| Charges | Secours en nature | | |
| | Mise à disposition gratuite de biens et services | | |
| | Personnel Bénévole | | |
| | Total | | |



SOLDES INTERMEDIAIRES DE GESTION

| | Désignation | 31/12/2011 | | 31/12/2010 | | Variation (1) - (2) | % de variation (1) - (2) |
|---|--|-----------------|---|-----------------|---|------------------------|--------------------------------|
| | | Montant | % | Montant | % | | |
| + | Ventes de marchandises | | | | | | |
| + | Production vendue | | | | | | |
| | CHIFFRE D'AFFAIRES | | | | | | |
| + | Production stockée | | | | | | |
| + | Production immobilisée | | | | | | |
| | ACTIVITÉ | | | | | | |
| - | Achats consommés | | | | | | |
| | MARGE BRUTE | | | | | | |
| | MARGE BRUTE | | | | | | |
| - | Autres achats et charges externes | 221 311 | | 228 784 | | -7 473 | -3,27 |
| | VALEUR AJOUTÉE | -221 311 | | -228 784 | | 7 473 | -3,27 |
| + | Subventions d'exploitation | 432 632 | | 567 138 | | -134 506 | -23,72 |
| - | Impôts, taxes et versements assimilés | 3 114 | | 28 861 | | -25 747 | -89,21 |
| - | Charges de personnel | 293 824 | | 297 458 | | -3 633 | -1,22 |
| | EXCÉDENT BRUT D'EXPLOITATION | -85 617 | | 12 036 | | -97 653 | -811,35 |
| + | Reprises prov. et transferts de charges | 13 867 | | 11 818 | | 2 049 | 17,34 |
| + | Autres produits d'exploitation | 111 018 | | 80 092 | | 30 926 | 38,61 |
| - | Dotations aux amortissements et provisions | 13 988 | | 10 001 | | 3 986 | 39,86 |
| - | Autres charges d'exploitation | 29 969 | | 97 882 | | -67 913 | -69,38 |
| | RÉSULTAT D'EXPLOITATION | -4 688 | | -3 937 | | -751 | 19,08 |
| + | Excédent attribué ou déficit transféré | | | | | | |
| - | Déficit supporté ou excédent transféré | | | | | | |
| + | Produits financiers | 279 | | | | 279 | |
| - | Charges financières | 25 | | 29 | | -4 | -12,60 |
| | RÉSULTAT COURANT AVANT IMPÔTS | -4 435 | | -3 966 | | -469 | 11,82 |
| + | Produits exceptionnels | 4 444 | | 4 444 | | 0 | |
| - | Charges exceptionnelles | | | 90 | | -90 | -100,00 |
| - | Impôts sur les bénéfices | | | | | | |
| | RÉSULTAT NET | 9 | | 388 | | -379 | -97,59 |



Annexe

Note 10 - Faits caractéristiques

Indemnités de départ à la retraite :

Celles-ci ne sont pas constatées du fait de l'âge des effectifs.

Note 20 - Principes, règles et méthodes comptables

Généralités sur les règles comptables

Annexe au bilan avant répartition de l'exercice, dont le total est de 101 712 € et au compte de résultat présenté sous forme de liste, dont le produit d'exploitation est de 460 517 € et dégageant un excédent net comptable de 9 €.

L'exercice a une durée de 12 mois, couvrant la période du 01/01/2011 au 31/12/2011.

Les notes et les tableaux présentés ci-après, font partie intégrante des comptes annuels.

L'élaboration et la présentation des comptes annuels ont été effectuées conformément aux règles en vigueur. L'application des conventions générales s'est fait dans le respect du principe de prudence, de permanence des méthodes, d'indépendance des exercices et de continuité d'exploitation.

Les éléments inscrits en comptabilité ont été évalués selon la méthode des coûts historiques.

Les titres détenus par l'association ont été comptabilisés sur la base du coût d'acquisition. A l'inventaire, si leur valeur d'évaluation retenue est inférieure au coût d'acquisition, une dépréciation est enregistrée.

Les informations complémentaires sur le bilan, le compte de résultat, ainsi que ceux relatifs aux engagements de l'association et aux informations diverses sont présentées dans les notes ci-jointes.

Note 31 - Immobilisations

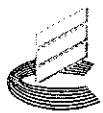
Les immobilisations corporelles sont évaluées à leur coût d'acquisition (prix d'achat et frais accessoires) ou à leur coût de production.

Les amortissements pour dépréciation sont calculés suivant le mode linéaire ou dégressif en fonction de la durée de vie prévue.

| | |
|---|------------------|
| - Site internet | 5 ans |
| - Agencements et aménagements des constructions | 9 ans |
| - Mobilier | 5 ans |
| - Matériel informatique | entre 3 et 5 ans |

Mouvements des immobilisations brutes

| Désignation | Valeurs brutes début exercice | Mouvements de l'exercice | | Valeurs brutes fin exercice |
|--|----------------------------------|-------------------------------|-----------------------|--------------------------------|
| | | Acquisitions Réévaluations | Cessions Virements | |
| Immobilisations incorporelles | | | | |
| - Frais d'établissement | | | | |
| - Frais de développement | | | | |
| - Concessions, brevets et droits similaires | 19 854 | | | 16 854 |
| - Fonds commercial | | | | |
| - Autres immobilisations incorporelles | | | | |
| - Immobilisations incorporelles en cours | | | | |
| - Avances et acomptes sur incorporelles | | | | |
| Total | 19 854 | | | 16 854 |
| Immobilisations corporelles | | | | |
| - Terrains | 1 150 | | | 1 150 |
| - Constructions | | | | |
| - Installations techniques, matériel outillage industriels | | | | |
| - Autres immobilisations corporelles | 79 355 | | | 81 002 |
| - Immobilisations grevées de droit | | | | |
| - Immobilisations en cours | | | | |
| - Avances et acomptes | | | | |
| Total | 80 505 | | | 82 152 |
| Immobilisations financières | | | | |
| - Participations | | | | |
| - Créances rattachées à des participations | | | | |
| - T.I.A.P | | | | |
| - Autres titres immobilisés | 46 | | | 46 |
| - Prêts | | | | |
| - Autres immobilisations financières | 8 826 | | | 8 826 |
| Total | 8 872 | | | 8 872 |
| Total général | 109 231 | | | 107 878 |



Mouvements des amortissements

| Immobilisations amortissables | Amortissements début exercice | Mouvements de l'exercice | | Amortissements fin exercice |
|--|----------------------------------|--------------------------|-------------|--------------------------------|
| | | Dotations | Diminutions | |
| Immobilisations incorporelles | | | | |
| - Frais d'établissement | | | | |
| - Frais de développement | | | | |
| - Concessions, brevets et droits similaires | 761 | | | 4 108 |
| - Fonds commercial | | | | |
| - Autres immobilisations incorporelles | | | | |
| - Immobilisations incorporelles en cours | | | | |
| - Avances et acomptes sur incorporelles | | | | |
| Total | 761 | | | 4 108 |
| Immobilisations corporelles | | | | |
| - Terrains | 536 | | | 664 |
| - Constructions | | | | |
| - Installations techniques, matériel outillage industriels | | | | |
| - Autres immobilisations corporelles | 47 010 | | | 55 523 |
| - Immobilisations grevées de droit | | | | |
| - Immobilisations en cours | | | | |
| - Avances et acomptes | | | | |
| Total | 47 546 | | | 56 187 |
| Total général | 48 307 | | | 60 295 |

Mouvements des immobilisations incorporelles

| Désignation | Immobilisations brutes | Amortissements | Immobilisations nettes |
|--------------------------------|---------------------------|----------------|---------------------------|
| Au début de l'exercice | + 19 854 | + 761 | + 19 093 |
| Réévaluation de l'exercice | + | | + |
| Investissements de l'exercice | + | | + |
| Dotations de l'exercice | | + | - |
| Cessions ou mises hors service | - | - | - |
| Valeur en fin d'exercice | = 19 854 | = 761 | = 19 093 |

Mouvements des immobilisations corporelles

| Désignation | Immobilisations brutes | Amortissements | Immobilisations nettes |
|--------------------------------|---------------------------|----------------|---------------------------|
| Au début de l'exercice | + 80 505 | + 47 546 | + 32 959 |
| Réévaluation de l'exercice | + | | + |
| Investissements de l'exercice | + | | + |
| Dotations de l'exercice | | + | - |
| Cessions ou mises hors service | - | - | - |
| Valeur en fin d'exercice | = 80 505 | = 47 546 | = 32 959 |

Mouvements des immobilisations financières

| Désignation | Montant |
|--|---------|
| Valeur au début de l'exercice | + 8 872 |
| Acquisitions | + |
| Cessions, mises hors service, ou diminutions | - |
| Valeur en fin d'exercice | = 8 872 |

Echéances des immobilisations financières

| Désignation | Montant |
|---------------------------------------|---------|
| Total des immobilisations financières | 8 872 |
| . à moins d'un an | 8 872 |
| . à plus d'un an | |

Note 32 - Stocks

NEANT

Note 34 - Créances

Les créances ont été évaluées pour leur valeur nominale.

Note 41 - Fonds dédiés

| RESSOURCES | MONTANT INITIAL | FONDS DEBUT D'EXERCICE | UTILISATION EN COURS D'EXERCICE | NOUVEAUX ENGAGEMENTS A REALISER | FONDS EN FIN D'EXERCICE |
|----------------------------|-------------------|------------------------|---------------------------------|---------------------------------|-------------------------|
| Ministère de l'immigration | 80 000 | 80 000 | 80 000 | 0 | 0 |
| Ventes de jupes | 14 000 | 14 000 | 14 000 | 0 | 0 |
| Mairie de Paris | 3 000 | 3 000 | 3 000 | 0 | 0 |
| CISCOM | 19 719.65 | 0 | 0 | 19 719.65 | 19719.65 |
| DGCS | 10 000 | 0 | 0 | 10 000 | 10 000 |
| | | | | | |
| TOTAL | 126 719.65 | 97 000 | 97 000 | 29 719.65 | 29 719.65 |

Note 43 - Dettes

Les dettes ont été évaluées pour leur valeur nominale.

Note 55 - Produits exceptionnels

Les produits exceptionnels tiennent compte des éléments qui ne sont pas liés à l'activité normale de l'association.

Ils sont constitués par :

- La quote-part de subvention d'investissement de l'exercice 4 444 €

Note 56 - Charges exceptionnelles

Les charges exceptionnelles tiennent compte des éléments qui ne sont pas liés à l'activité normale de l'association.

Il n'y en a pas pour cet exercice.

Note 60 - Autres informations

Rémunérations faites aux dirigeants au cours de l'exercice :


- Sihem HABCHI 10 800 €
- Asma GUENIFI 900 €

Echéance des créances

| Etat des créances | Montant brut | A 1 an au plus | A plus d'un an |
|--|---------------|----------------|----------------|
| Participations | | | |
| Créances rattachées à des participations | | | |
| T.I.A.P | | | |
| Autres titres immobilisés | 46 | 46 | |
| Prêts | | | |
| Autres immobilisations financières | 8 826 | 8 826 | |
| Usagers et comptes rattachés | | | |
| Comptes affiliés | | | |
| Autres créances | 20 675 | 20 675 | |
| Totaux | 29 547 | 29 547 | |

Echéance des dettes

| Etat des dettes | Montant brut | A 1 an au plus | A plus d'un an 5 ans au plus | A plus de 5 ans |
|---|---------------|----------------|---------------------------------|-----------------|
| Emprunts obligataires | | | | |
| Emprunts et dettes Ets de crédits | | | | |
| Emprunts et dettes financières divers | | | | |
| Dettes fournisseurs et comptes rattachés | 36 275 | 36 275 | | |
| Dettes fiscales et sociales | 28 101 | 28 101 | | |
| Dettes sur immobilisations et comptes rattachés | | | | |
| Autres dettes | | | | |
| Instrument de trésorerie | | | | |
| Produits constatés d'avance | 3 083 | 3 083 | | |
| Total | 67 459 | 67 459 | | |



Provisions et dépréciations

| Nature des provisions | | Montant au début de l'exercice | Augmentations : Dotations de l'ex. | Diminutions : Reprises de l'ex. | Montant à la fin de l'exercice |
|------------------------------------|----------------------------------|--------------------------------|------------------------------------|---------------------------------|--------------------------------|
| Provisions pour risques et charges | | 15 240 | | | 3 400 |
| Dépréciation | Sur immobilisations | | | | |
| | Sur stocks et en cours | | | | |
| | Sur usagers et comptes rattachés | | | | |
| | Sur comptes financiers | | | | |
| Autres dépréciations | | | | | |



EUROP AUDIT

*SOCIÉTÉ D'EXPERTISE COMPTABLE
COMMISSAIRE AUX COMPTES*

MOUVEMENT «NI PUTES NI SOUMISES»

Association à but non lucratif
Siège social : 70, Rue des Rigoles
75020 - PARIS

***RAPPORT DU COMMISSAIRE AUX COMPTES
SUR LES COMPTES ANNUELS***

Exercice clos le 31 décembre 2011

Aux adhérents,

~~En exécution de la mission qui nous a été confiée par votre assemblée générale, nous vous~~
présentons notre rapport relatif à l'exercice clos le 31 décembre 2011 sur :

- le contrôle des comptes annuels de l'association Mouvement « NI PUTES NI SOUMISES », tels qu'ils sont joints au présent rapport ;
- la justification de nos appréciations ;
- les vérifications spécifiques et les informations prévues par la loi.

Les comptes annuels ont été arrêtés par le Conseil d'Administration. Il nous appartient, sur la base de notre audit, d'exprimer une opinion sur ces comptes.

I. OPINION SUR LES COMPTES ANNUELS

Nous avons effectué notre audit selon les normes d'exercice professionnel applicables en France ; ces normes requièrent la mise en oeuvre de diligences permettant d'obtenir l'assurance raisonnable que les comptes annuels ne comportent pas d'anomalies significatives. Un audit consiste à examiner, par sondages ou au moyen d'autres méthodes de sélection, les éléments justifiant des montants et informations figurant dans les comptes annuels. Il consiste également à apprécier les principes comptables suivis, les estimations significatives retenues et la présentation d'ensemble des comptes. Nous estimons que les éléments que nous avons collectés sont suffisants et appropriés pour fonder notre opinion.

Nous certifions que les comptes annuels sont, au regard des règles et principes comptables français, réguliers et sincères et donnent une image fidèle du résultat des opérations de l'exercice écoulé ainsi que de la situation financière et du patrimoine de l'association à la fin de cet exercice.

II. JUSTIFICATION DES APPRECIATIONS

En application des dispositions de l'article L. 823-9 du Code de commerce, les appréciations auxquelles nous avons procédé ont porté sur le caractère approprié des principes comptables appliqués ainsi que sur le caractère raisonnable des estimations significatives retenues.

Les appréciations ainsi portées s'inscrivent dans le cadre de notre démarche d'audit des comptes annuels, pris dans leur ensemble, et ont donc contribué à la formation de notre opinion exprimée dans la première partie de ce rapport.

III. VERIFICATIONS ET INFORMATIONS SPECIFIQUES

Nous avons également procédé, conformément aux normes d'exercice professionnel applicables en France, aux vérifications spécifiques prévues par la loi.

Nous n'avons pas d'observation à formuler sur la sincérité et la concordance avec les comptes annuels des informations données dans le rapport moral du bureau et dans les documents adressés aux adhérents sur la situation financière et les comptes annuels.

Paris, le 15 mai 2012

Le Commissaire aux Comptes

EUROP AUDIT

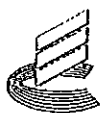


Olivier FANTIN




BILAN ACTIF

| | | Exercice N, clos le : | | 31/12/2011 | 31/12/2010 | | |
|--|--|---|-----------------------------------|-----------------------------------|-------------------|----------------|---------|
| | | Note | Brut 1 | Amortissements dépréciations 2 | Net 3 | Net 4 | |
| ACTIF IMMOBILISÉ | IMMOBILISATIONS INCORPORELLES | Frais d'établissement | | | | | |
| | | Frais de développement | | | | | |
| | | Concessions, brevets et droits similaires | | -16 854 | 4 108 | -12 746 | -19 093 |
| | | Fonds commercial (1) | | | | | |
| | | Autres immobilisations incorporelles | | | | | |
| | | Immobilisations incorporelles en cours | | | | | |
| | | Avances et acomptes | | | | | |
| | IMMOBILISATIONS CORPORELLES | Terrains | | 1 150 | 664 | 486 | 614 |
| | | Constructions | | | | | |
| | | Installations techniques, matériel et outillage industriels | 31 | 81 002 | 55 523 | 25 479 | 32 344 |
| | | Autres immobilisations corporelles | | | | | |
| | | Immobilisations grevées de droit | | | | | |
| | | Immobilisations en-cours | | | | | |
| | IMMOBILISATIONS FINANCIÈRES(2) | Avances et acomptes | | | | | |
| | | Participations | | | | | |
| Créances rattachées à des participations | | | | | | | |
| T.I.A.P | | | | | | | |
| Autres titres immobilisés | | | 46 | | 46 | 46 | |
| Prêts | | | | | | | |
| | Autres immobilisations financières | | 8 826 | | 8 826 | 8 826 | |
| Total (I) | | | 107 877 | 60 295 | 47 582 | 60 923 | |
| ACTIF CIRCULANT | STOCKS | Matières premières, approvisionnements | | | | | |
| | | En-cours de production de biens et services | 32 | | | | |
| | | Produits intermédiaires et finis | | | | | |
| | | Marchandises | | | | | |
| | CRÉANCES (3) | Avances et acomptes versés | 33 | | | | 962 |
| | | Usagers et comptes rattachés | | | | | |
| | | Comptes affiliés | 34 | | | | |
| | DIVERS | Autres créances | | 20 675 | | 20 675 | 96 135 |
| | | V.M.P | | | | | |
| | | Instruments de trésorerie | 35 | | | | |
| COMPTES DE REGULARISATION | Disponibilités | | 27 548 | | 27 548 | 100 150 | |
| | Charges constatées d'avance (3) | 36 | 5 907 | | 5 907 | 5 256 | |
| | Total (II) | | 54 130 | | 54 130 | 202 503 | |
| | Frais d'émission d'emprunt à étaler (III) | | | | | | |
| | Primes de remboursement d'obligations (IV) | 36 | | | | | |
| Ecarts de conversion actif (V) | | | | | | | |
| TOTAL GENERAL (I à V) | | | 162 007 | 60 295 | 101 712 | 263 426 | |
| Renvois : (1) Dont droit au bail : | | | (2) part-d'1 an Immo. fin. nettes | | (3) Part à + 1 an | | |
| Engagements reçus | | Legs nets à réaliser acceptés par les organes statutairement compétents | | | | | |
| | | Legs nets à réaliser autorisés par l'organisme de tutelle | | | | | |
| | | Dons en nature restant à vendre | | | | | |



BILAN PASSIF

| | | Note | 31/12/2011 | 31/12/2010 |
|--|--|--------|----------------|----------------|
| FONDS ASSOCIATIFS ET RESERVES | FONDS PROPRES | | | |
| | Fonds associatifs sans droit de reprise | | | |
| | Ecart de réévaluation | | | |
| | Réserves | | | |
| | Report à nouveau | | -12 213 | -12 601 |
| | Résultat de l'exercice (excédent ou déficit) | | 9 | 388 |
| | AUTRES FONDS ASSOCIATIFS | | | |
| | Fonds associatifs avec droit de reprise | | | |
| | Apports | 40 | | |
| | Legs et donations | | | |
| | Subventions d'investissement sur biens renouvelables par l'organisme | | | |
| Résultats sous contrôle de tiers financeurs | | | | |
| Ecart de réévaluation | | | | |
| Subventions d'investissement sur biens non renouvelables | | 13 336 | 17 780 | |
| Provisions réglementées | | | | |
| Droits des propriétaires (commodat) | | | | |
| Total (I) | | | 1 132 | 5 567 |
| FONDS DEDIES | Sur subventions de fonctionnement | 41 | 29 720 | 97 000 |
| | Sur autres ressources | | | |
| Total (II) | | | 29 720 | 97 000 |
| PROVISIONS POUR RISQUES ET CHARGES | Provisions pour risques | 42 | 3 400 | 15 240 |
| | Provisions pour charges | | | |
| Total (III) | | | 3 400 | 15 240 |
| DETTES (1) | Emprunts obligataires | | | |
| | Emprunts et dettes auprès des établissements de crédit (2) | | | |
| | Emprunts et dettes financières divers (Dont emprunts participatifs) | | | |
| | Avances et acomptes reçus sur commandes en cours | | | |
| | Dettes fournisseurs et comptes rattachés | 43 | 36 276 | 45 708 |
| | Dettes fiscales et sociales | | 28 101 | 96 494 |
| | Dettes sur immobilisations et comptes rattachés | | | |
| | Autres dettes | | | |
| Instruments de trésorerie | | | | |
| Comptes réquil. | Produits constatés d'avance (1) | 44 | 3 083 | 3 417 |
| Total (IV) | | | 67 460 | 145 619 |
| Ecart de conversion passif | | (V) 44 | | |
| TOTAL GENERAL (I à V) | | | 101 712 | 263 426 |
| Engagements donnés | | | | |
| Renvois | (1) Dont à plus d'un an | | | |
| | Dont à moins d'un an | | 67 460 | 145 619 |
| | (2) Dont concours bancaires courants, soldes créditeurs de banques | | | |



COMPTE DE RESULTAT

| | | | | Note | 31/12/2011 | 31/12/2010 |
|--|---|----------|------------|-----------------|----------------|---------------|
| Nombre de mois de la période | | | | | 12 | 12 |
| PRODUITS D'EXPLOITATION | | | 1 - France | 2 - Exportation | Total | Total |
| | Ventes de marchandises | | | | | |
| | Production vendue | biens | | | | |
| | | services | | | | |
| | CHIFFRE D'AFFAIRES NET (4) | | | | | |
| | | | | 50 | | |
| Production stockée | | | | | | |
| Production immobilisée | | | | | | |
| Subventions d'exploitation | | | | | 432 632 | 567 138 |
| Reprises sur amortissements et provisions, transferts de charges | | | | | 13 867 | 11 818 |
| Cotisations | | | | | 11 371 | 26 455 |
| Dons | | | | | | |
| Legs et donations | | | | | | |
| Autres produits | | | | | 2 647 | 637 |
| Total des produits d'exploitation (1) (I) | | | | | 460 517 | 606 048 |
| CHARGES D'EXPLOITATION | Achats de marchandises (y compris droits de douane) | | | | | |
| | Variation de stock (marchandises) | | | | | |
| | Achats de matières premières et autres approvisionnements (y c. droits de douane) | | | | | |
| | Variation de stock (matières premières et approvisionnements) | | | | | |
| | Autres achats et charges externes (3) | | | | 221 311 | 228 784 |
| | Impôts, taxes et versements assimilés | | | | 3 114 | 28 861 |
| | Salaires et traitements | | | 51 | 216 339 | 217 949 |
| | Charges sociales | | | | 77 486 | 79 508 |
| | Dotations aux amortissements sur immobilisations | | | | 11 988 | 9 281 |
| | Dotations aux dépréciations sur immobilisations | | | | | |
| | Dotations aux dépréciations sur actif circulant | | | | | |
| | Dotations aux provisions | | | | 2 000 | 720 |
| | Autres charges | | | | 249 | 882 |
| Total des charges d'exploitation (2) (II) | | | | | 532 486 | 665 986 |
| 1 - RESULTAT D'EXPLOITATION (I - II) | | | | | -71 969 | 40 063 |
| PRODUITS FINANCIERS | Excédent attribué ou déficit transféré (III) | | | 52 | | |
| | Déficit supporté ou excédent transféré (IV) | | | | | |
| | Produits financiers de participations | | | | | |
| | Produits des autres valeurs mobilières et créances de l'actif immobilisé | | | | | |
| | Autres intérêts et produits assimilés | | | 53 | 279 | |
| | Reprises sur provisions et dépréciations et transferts de charges | | | | | |
| | Différences positives de change | | | | | |
| Produits nets sur cessions de valeurs mobilières de placement | | | | | | |
| Total des produits financiers (V) | | | | | 279 | |
| CHARGES FINANCIÈRES | Dotations financières aux amortissements, dépréciations et provisions | | | | | |
| | Intérêts et charges assimilées | | | 54 | 25 | 29 |
| | Différences négatives de change | | | | | |
| | Charges nettes sur cessions de valeurs mobilières de placement | | | | | |
| Total des charges financières (VI) | | | | | 25 | 29 |
| 2 - RESULTAT FINANCIER (V - VI) | | | | | 254 | -29 |
| 3 - RESULTAT COURANT AVANT IMPOTS (I-II+III-IV+V-VI) | | | | | -71 715 | 40 034 |



COMPTE DE RESULTAT

| | | Note | 31/12/2011 | 31/12/2010 |
|--|---|------|----------------|----------------|
| PRODUITS EXCEPTIONNELS | Produits exceptionnels sur opérations de gestion | | | |
| | Produits exceptionnels sur opérations en capital | 55 | 4 444 | 4 444 |
| | Reprises sur provisions et dépréciations et transferts de charges | | | |
| | Total des produits exceptionnels (VII) | | 4 444 | 4 444 |
| CHARGES EXCEPTIONNELLES | Charges exceptionnelles sur opérations de gestion | | | 90 |
| | Charges exceptionnelles sur opérations en capital | 56 | | |
| | Dotations exceptionnelles aux amortissements, dépréciations et provisions | | | |
| | Total des charges exceptionnelles (VIII) | | | 90 |
| 4 - RESULTAT EXCEPTIONNEL (VII - VIII) | | | 4 444 | 4 354 |
| (IX) | Impôts sur les bénéfices | 58 | | |
| (X) | Report des ressources non utilisées des exercices antérieurs | | 97 000 | 53 000 |
| (XI) | Engagements à réaliser sur ressources affectées | 59 | 29 720 | 97 000 |
| TOTAL DES PRODUITS (I+III+V+VII+X) | | | 562 240 | 663 492 |
| TOTAL DES CHARGES (II+IV+VI+VIII+IX+XI) | | | 562 231 | 663 104 |
| 5 - EXCEDENT OU DEFICIT (total des produits - total des charges) (15) | | | 9 | 388 |

| Renvois | (1) | (2) | (3) | | |
|---------|---|---|-----------------------------|-------|-------|
| | Dont produits d'exploitation afférents à des exercices antérieurs | Dont charges d'exploitation afférentes à des exercices antérieurs | Dont crédit bail mobilier | | |
| | | | Dont crédit bail immobilier | 7 367 | 2 494 |

| EVALUATIONS DES CONTRIBUTIONS VOLONTAIRES EN NATURE | | | |
|---|--|--|--|
| Produits | Bénévolats | | |
| | Prestations en nature | | |
| | Dons en nature | | |
| Total | | | |
| Charges | Secours en nature | | |
| | Mise à disposition gratuite de biens et services | | |
| | Personnel Bénévole | | |
| Total | | | |



Note 10 - Faits caractéristiques

Indemnités de départ à la retraite :

Celles-ci ne sont pas constatées du fait de l'âge des effectifs.

Note 20 - Principes, règles et méthodes comptables

Généralités sur les règles comptables

Annexe au bilan avant répartition de l'exercice, dont le total est de 101 712 € et au compte de résultat présenté sous forme de liste, dont le produit d'exploitation est de 460 517 € et dégagant un excédent net comptable de 9 €.

L'exercice a une durée de 12 mois, couvrant la période du 01/01/2011 au 31/12/2011.

Les notes et les tableaux présentés ci-après, font partie intégrante des comptes annuels.

L'élaboration et la présentation des comptes annuels ont été effectuées conformément aux règles en vigueur. L'application des conventions générales s'est fait dans le respect du principe de prudence, de permanence des méthodes, d'indépendance des exercices et de continuité d'exploitation.

Les éléments inscrits en comptabilité ont été évalués selon la méthode des coûts historiques.

Les titres détenus par l'association ont été comptabilisés sur la base du coût d'acquisition. A l'inventaire, si leur valeur d'évaluation retenue est inférieure au coût d'acquisition, une dépréciation est enregistrée.

Les informations complémentaires sur le bilan, le compte de résultat, ainsi que ceux relatifs aux engagements de l'association et aux informations diverses sont présentées dans les notes ci-jointes.

Note 31 - Immobilisations

Les immobilisations corporelles sont évaluées à leur coût d'acquisition (prix d'achat et frais accessoires) ou à leur coût de production.

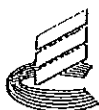
Les amortissements pour dépréciation sont calculés suivant le mode linéaire ou dégressif en fonction de la durée de vie prévue.

| | |
|---|------------------|
| - Site internet | 5 ans |
| - Agencements et aménagements des constructions | 9 ans |
| - Mobilier | 5 ans |
| - Matériel informatique | entre 3 et 5 ans |



Mouvements des Immobilisations brutes

| Désignation | Valeurs brutes début exercice | Mouvements de l'exercice | | Valeurs brutes fin exercice |
|--|----------------------------------|-------------------------------|-----------------------|--------------------------------|
| | | Acquisitions Réévaluations | Cessions Virements | |
| Immobilisations incorporelles | | | | |
| - Frais d'établissement | | | | |
| - Frais de développement | | | | |
| - Concessions, brevets et droits similaires | 19 854 | | | 16 854 |
| - Fonds commercial | | | | |
| - Autres immobilisations incorporelles | | | | |
| - Immobilisations incorporelles en cours | | | | |
| - Avances et acomptes sur incorporelles | | | | |
| Total | 19 854 | | | 16 854 |
| Immobilisations corporelles | | | | |
| - Terrains | 1 150 | | | 1 150 |
| - Constructions | | | | |
| - Installations techniques, matériel outillage industriels | | | | |
| - Autres immobilisations corporelles | 79 355 | | | 81 002 |
| - Immobilisations grevées de droit | | | | |
| - Immobilisations en cours | | | | |
| - Avances et acomptes | | | | |
| Total | 80 505 | | | 82 152 |
| Immobilisations financières | | | | |
| - Participations | | | | |
| - Créances rattachées à des participations | | | | |
| - T.I.A.P. | | | | |
| - Autres titres immobilisés | 46 | | | 46 |
| - Prêts | | | | |
| - Autres immobilisations financières | 8 826 | | | 8 826 |
| Total | 8 872 | | | 8 872 |
| Total général | 109 231 | | | 107 878 |



Mouvements des amortissements

| Immobilisations amortissables | Amortissements début exercice | Mouvements de l'exercice | | Amortissements fin exercice |
|--|-------------------------------|--------------------------|-------------|-----------------------------|
| | | Dotations | Diminutions | |
| Immobilisations incorporelles | | | | |
| - Frais d'établissement | | | | |
| - Frais de développement | | | | |
| - Concessions, brevets et droits similaires | 761 | | | 4 108 |
| - Fonds commercial | | | | |
| - Autres immobilisations incorporelles | | | | |
| - Immobilisations incorporelles en cours | | | | |
| - Avances et acomptes sur incorporelles | | | | |
| Total | 761 | | | 4 108 |
| Immobilisations corporelles | | | | |
| - Terrains | 536 | | | 664 |
| - Constructions | | | | |
| - Installations techniques, matériel outillage industriels | | | | |
| - Autres immobilisations corporelles | 47 010 | | | 55 523 |
| - Immobilisations grevées de droit | | | | |
| - Immobilisations en cours | | | | |
| - Avances et acomptes | | | | |
| Total | 47 546 | | | 56 187 |
| Total général | 48 307 | | | 60 295 |

Mouvements des immobilisations incorporelles

| Désignation | Immobilisations brutes | Amortissements | Immobilisations nettes |
|--------------------------------|------------------------|----------------|------------------------|
| Au début de l'exercice | + 19 854 | + 761 | + 19 093 |
| Réévaluation de l'exercice | + | | + |
| Investissements de l'exercice | + | | + |
| Dotation de l'exercice | | + | - |
| Cessions ou mises hors service | - | - | - |
| Valeur en fin d'exercice | = 19 854 | = 761 | = 19 093 |

Mouvements des immobilisations corporelles

| Désignation | Immobilisations brutes | Amortissements | Immobilisations nettes |
|--------------------------------|------------------------|----------------|------------------------|
| Au début de l'exercice | + 80 505 | + 47 546 | + 32 959 |
| Réévaluation de l'exercice | + | | + |
| Investissements de l'exercice | + | | + |
| Dotation de l'exercice | | + | - |
| Cessions ou mises hors service | - | - | - |
| Valeur en fin d'exercice | = 80 505 | = 47 546 | = 32 959 |

**Mouvements des immobilisations financières**

| Désignation | Montant |
|--|---------|
| Valeur au début de l'exercice | + 8 872 |
| Acquisitions | + |
| Cessions, mises hors service, ou diminutions | - |
| Valeur en fin d'exercice | = 8 872 |

Echéances des immobilisations financières

| Désignation | Montant |
|---------------------------------------|---------|
| Total des immobilisations financières | 8 872 |
| à moins d'un an | 8 872 |
| à plus d'un an | |

Note 32 - Stocks

NEANT

Note 34 - Créances


Les créances ont été évaluées pour leur valeur nominale.

Note 41 - Fonds dédiés

| RESSOURCES | MONTANT INITIAL | FONDS DEBUT D'EXERCICE | UTILISATION EN COURS D'EXERCICE | NOUVEAUX ENGAGEMENTS A REALISER | FONDS EN FIN D'EXERCICE |
|----------------------------|-------------------|------------------------|---------------------------------|---------------------------------|-------------------------|
| Ministère de l'immigration | 80 000 | 80 000 | 80 000 | 0 | 0 |
| Ventes de jupes | 14 000 | 14 000 | 14 000 | 0 | 0 |
| Mairie de Paris | 3 000 | 3 000 | 3 000 | 0 | 0 |
| CISCOM | 19 719,65 | 0 | 0 | 19 719,65 | 19 719,65 |
| DGCS | 10 000 | 0 | 0 | 10 000 | 10 000 |
| | | | | | |
| TOTAL | 126 719,65 | 97 000 | 97 000 | 29 719,65 | 29 719,65 |

Note 43 - Dettes

Les dettes ont été évaluées pour leur valeur nominale.

**Note 55 - Produits exceptionnels**

Les produits exceptionnels tiennent compte des éléments qui ne sont pas liés à l'activité normale de l'association.

Ils sont constitués par :

- La quote-part de subvention d'investissement de l'exercice 4 444 €

Note 56 - Charges exceptionnelles

Les charges exceptionnelles tiennent compte des éléments qui ne sont pas liés à l'activité normale de l'association.

Il n'y en a pas pour cet exercice.

Note 60 - Autres informations

Rémunérations faites aux dirigeants au cours de l'exercice :


- Sihem HABCHI 10 800 €
- Asma GUENIFI 900 €

Echéance des créances

| Etat des créances | Montant brut | A 1 an au plus | A plus d'un an |
|--|---------------|----------------|----------------|
| Participations | | | |
| Créances rattachées à des participations | | | |
| T.I.A.P | | | |
| Autres titres immobilisés | 46 | 46 | |
| Prêts | | | |
| Autres immobilisations financières | 8 826 | 8 826 | |
| Usagers et comptes rattachés | | | |
| Comptes affiliés | | | |
| Autres créances | 20 675 | 20 675 | |
| Totaux | 29 547 | 29 547 | |

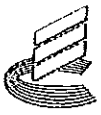
Echéance des dettes

| Etat des dettes | Montant brut | A 1 an au plus | A plus d'un an 5 ans au plus | A plus de 5 ans |
|---|---------------|----------------|---------------------------------|-----------------|
| Emprunts obligataires | | | | |
| Emprunts et dettes Ets de crédits | | | | |
| Emprunts et dettes financières divers | | | | |
| Dettes fournisseurs et comptes rattachés | 36 275 | 36 275 | | |
| Dettes fiscales et sociales | 28 101 | 28 101 | | |
| Dettes sur immobilisations et comptes rattachés | | | | |
| Autres dettes | | | | |
| Instruments de trésorerie | | | | |
| Produits constatés d'avance | 3 083 | 3 083 | | |
| Total | 67 459 | 67 459 | | |




Provisions et dépréciations

| Nature des provisions | | Montant au début de l'exercice | Augmentations : Dotations de l'ex. | Diminutions : Reprises de l'ex. | Montant à la fin de l'exercice |
|------------------------------------|----------------------------------|--------------------------------|------------------------------------|---------------------------------|--------------------------------|
| Provisions pour risques et charges | | 15 240 | | | 3 400 |
| Dépréciation | Sur immobilisations | | | | |
| | Sur stocks et en cours | | | | |
| | Sur usagers et comptes rattachés | | | | |
| | Sur comptes financiers | | | | |
| Autres dépréciations | | | | | |



Détail des postes

**Note 31 - Immobilisations**

| N° compte | Désignation | 31/12/2011 | 31/12/2010 |
|--|------------------------------------|---------------|---------------|
| CONCESSIONS, BREVETS ET DROITS SIMILAIRES | | | |
| 205000 | CONCESSIONS, BREVETS, LOGICIELS | 16 854 | 19 854 |
| 280500 | AMORT CONCESSIONS LOGICIELS | -4 108 | -761 |
| Total | | 12 746 | 19 093 |
| TERRAINS | | | |
| 212000 | AGENCEMENTS AMÉNAGEMENTS TERRAINS | 1 150 | 1 150 |
| 281200 | AMORT AGENCEMENT AUX TERRAINS | -664 | -536 |
| Total | | 486 | 614 |
| AUTRES IMMOBILISATIONS CORPORELLES | | | |
| 218100 | INSTAL. AGENC AMÉNAG DIVERS | 68 357 | 67 797 |
| 218300 | MATÉRIEL BUREAU ET INFORMATIQUE | 12 645 | 11 558 |
| 281810 | AUTRES IMMOBILISATIONS CORPORELLES | -44 494 | -36 951 |
| 281830 | AMORT. MAT. BUR ET INFO. | -11 029 | -10 060 |
| Total | | 25 479 | 32 344 |
| AUTRES TITRES IMMOBILISÉS | | | |
| 272000 | TITRES IMMOS / DTS DE CREANCES | 46 | 46 |
| Total | | 46 | 46 |
| AUTRES IMMOBILISATIONS FINANCIÈRES | | | |
| 275000 | DÉPOTS ET CAUTIONNEMENTS | 8 826 | 8 826 |
| Total | | 8 826 | 8 826 |
| Total Immobilisations | | 47 582 | 60 923 |

Note 33 - Avances et acomptes versés

| N° compte | Désignation | 31/12/2011 | 31/12/2010 |
|---|------------------------|------------|------------|
| AVANCES ET ACOMPTES VERSÉS | | | |
| 401 | FOURNISSEURS DEBITEURS | | 962 |
| Total | | | 962 |
| Total Avances et acomptes versés | | | 962 |

Note 34 - Créances

| N° compte | Désignation | 31/12/2011 | 31/12/2010 |
|------------------------|------------------------|---------------|---------------|
| AUTRES CRÉANCES | | | |
| 409700 | FRS AVOIRS A RECEVOIR | 3 000 | 368 |
| 431000 | URSSAF | 1 567 | |
| 441000 | SUBVENTIONS A RECEVOIR | 10 000 | 95 500 |
| 448700 | PRODUITS A RECEVOIR | 5 248 | |
| 468700 | PRODUITS A RECEVOIR | 860 | 267 |
| Total | | 20 675 | 96 135 |
| Total Créances | | 20 675 | 96 135 |

Note 35 - Divers

| N° compte | Désignation | 31/12/2011 | 31/12/2010 |
|-----------------------|----------------------------------|---------------|----------------|
| DISPONIBILITÉS | | | |
| 512001 | CREDIT COOP. COMPTE PRINC. | 17 192 | 99 999 |
| 512002 | CREDIT COOPERATIF C/PTE EPARGNE. | 10 279 | |
| 531000 | CAISSE | 77 | 151 |
| Total | | 27 548 | 100 150 |
| Total Divers | | 27 548 | 100 150 |

Note 36 - Comptes de régularisation actif


| N° compte | Désignation | 31/12/2011 | 31/12/2010 |
|--|------------------------------------|--------------|--------------|
| CHARGES CONSTATÉES D'AVANCE | | | |
| 486100 | CHARGES D'EXPLOIT. CONST. D'AVANCE | 5 907 | 5 256 |
| Total | | 5 907 | 5 256 |
| Total Comptes de régularisation actif | | 5 907 | 5 256 |

Note 40 - Fonds associatifs et réserves

| N° compte | Désignation | 31/12/2011 | 31/12/2010 |
|---|------------------------------|----------------|----------------|
| REPORT À NOUVEAU | | | |
| 119000 | REPORT A NOUVEAU DÉBIT | -12 213 | -12 601 |
| Total | | -12 213 | -12 601 |
| RÉSULTAT DE L'EXERCICE | | | |
| 120000 | Résultat de l'exercice | 9 | 388 |
| Total | | 9 | 388 |
| SUBVENTIONS D'INVESTISSEMENT SUR BIENS NON RENOUVELABLES | | | |
| 131000 | SUBV. INVEST. - 1ER MINISTRE | 40 000 | 40 000 |
| 131900 | SUBV. INVEST - S/9 ANS | -26 664 | -22 220 |
| Total | | 13 336 | 17 780 |
| Total Fonds associatifs et réserves | | 1 132 | 5 567 |

Note 41 - Fonds dédiés

| N° compte | Désignation | 31/12/2011 | 31/12/2010 |
|---|----------------------------------|---------------|---------------|
| FONDS DÉDIÉS SUR SUBVENTIONS DE FONCTIONNEMENT | | | |
| 194000 | FONDS DÉDIÉS / SUBV DE FONCTIONN | 29 720 | 97 000 |
| Total | | 29 720 | 97 000 |
| Total Fonds dédiés | | 29 720 | 97 000 |

**Note 42 - Provisions pour risques et charges**

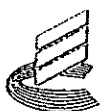
| N° compte | Désignation | 31/12/2011 | 31/12/2010 |
|---|-------------------------|--------------|---------------|
| PROVISIONS POUR RISQUES | | | |
| 151000 | PROVISIONS POUR RISQUES | 1 400 | 15 240 |
| 151100 | PROVISIONS POUR LITIGES | -2 000 | - |
| Total | | 3 400 | 15 240 |
| Total Provisions pour risques et charges | | 3 400 | 15 240 |

Note 43 - Dettes

| N° compte | Désignation | 31/12/2011 | 31/12/2010 |
|---|-------------------------------------|---------------|----------------|
| DETTES FOURNISSEURS ET COMPTES RATTACHÉS | | | |
| 401 | FOURNISSEURS | 26 694 | 36 790 |
| 408100 | FOURNISSEURS FACTURES NON PARVENUES | 9 581 | 8 918 |
| Total | | 36 275 | 45 708 |
| DETTES FISCALES ET SOCIALES | | | |
| 421 | REMUNERATIONS DUES | 1 528 | 14 961 |
| 425 | NOTES DE FRAIS | 2 243 | 4 366 |
| 428200 | DETTES PROV PI CONGÉS PAYÉS | 4 460 | 12 628 |
| 431000 | URSSAF | - | 24 458 |
| 437300 | RETRAITE B 2 V | 5 470 | 5 455 |
| 437400 | POLE EMPLOI SERVICES | - | 3 821 |
| 438200 | CS/ PROV° CP | 1 698 | 4 767 |
| 438602 | AUTRES CHARGES A PAYER | 4 100 | 3 851 |
| 448600 | CHARGES A PAYER | 8 605 | 22 190 |
| Total | | 28 101 | 96 494 |
| Total Dettes | | 64 377 | 142 203 |

Note 44 - Comptes de régularisation passif

| N° compte | Désignation | 31/12/2011 | 31/12/2010 |
|---|----------------------------------|--------------|--------------|
| PRODUITS CONSTATÉS D'AVANCE | | | |
| 487000 | PROD EXPLOIT. CONSTATÉS D'AVANCE | 3 083 | 3 417 |
| Total | | 3 083 | 3 417 |
| Total Comptes de régularisation passif | | 3 083 | 3 417 |

**Note 50 - Produits d'exploitation**


| N° compte | Désignation | 31/12/2011 | 31/12/2010 | Variation (1) - (2) | % de variation (1) - (2) |
|--|-------------------------------------|----------------|----------------|------------------------|--------------------------------|
| SUBVENTIONS D'EXPLOITATION | | | | | |
| 741100 | MINISTERE DE LA JEUNESSE | 20 000 | 18 500 | 1 500 | 8,11 |
| 741150 | MIN. TRAVAIL FAMILLE SOLIDARITE | | 20 000 | -20 000 | -100,00 |
| 741160 | MIN. CULTURE COMMUNICATION | 10 000 | | 10 000 | |
| 741170 | AMBASSADE | | 5 500 | -5 500 | -100,00 |
| 741200 | MAIRIE DE PARIS | 20 000 | 23 000 | -3 000 | -13,04 |
| 741400 | FASILD / ACSE | 125 000 | 155 000 | -30 000 | -19,35 |
| 741650 | DIRECTION DE L'ACCUEIL ET DE LA CIT | 80 000 | 80 000 | 0 | |
| 741710 | DGCS | 20 000 | 25 000 | -5 000 | -20,00 |
| 741900 | ADULTE RELAIS / CNASEA | 131 756 | 129 954 | 1 802 | 1,39 |
| 741910 | SUBVENTIONS SERVICES CIVIQUES | 3 043 | | 3 043 | |
| 742000 | SUBVENTIONS PIVEES | 22 832 | 95 184 | -72 352 | -76,01 |
| 743000 | EDUCATION NATIONALE | | 15 000 | -15 000 | -100,00 |
| | Total | 432 632 | 567 136 | -134 506 | -23,72 |
| REPRISES SUR AMORT ET PROV - TRANSFERT DE CHARGES | | | | | |
| 781500 | REP. PROV. EXPLOITATION | 13 840 | 7 410 | 6 430 | 86,77 |
| 791000 | TRANSFERT DE CHARGES | 27 | 2 224 | -2 197 | -98,78 |
| 791900 | REMBOURSEMENTS ASSURANCES | | 2 184 | -2 184 | -100,00 |
| | Total | 13 867 | 11 818 | 2 049 | 17,34 |
| COTISATIONS | | | | | |
| 756000 | COTISATIONS | 6 534 | 10 511 | -3 977 | -37,84 |
| 756100 | DONS RECUS | 4 837 | 15 944 | -11 107 | -69,66 |
| | Total | 11 371 | 26 455 | -15 084 | -57,02 |
| AUTRES PRODUITS | | | | | |
| 751600 | DROITS AUTEUR | 2 626 | | 2 626 | |
| 758000 | PRODUITS DIVERS DE GESTION COURANTE | 21 | 637 | -616 | -96,71 |
| | Total | 2 647 | 637 | 2 010 | 315,68 |
| Total Produits d'exploitation | | 480 517 | 606 048 | -145 531 | -24,01 |

Note 51 - Charges d'exploitation

| N° compte | Désignation | 31/12/2011 | 31/12/2010 | Variation (1) - (2) | % de variation (1) - (2) |
|--|------------------------------------|--------------|---------------|------------------------|--------------------------------|
| AUTRES ACHATS ET CHARGES EXTERNES | | | | | |
| 604000 | ACHATS D'ÉTUDES ET PRESTATIONS DES | | 2 091 | -2 091 | -100,00 |
| 604100 | PREST. SERV. / CONVENT. MISSION | | 1 800 | -1 800 | -100,00 |
| 606100 | EDF | 4 085 | 4 074 | 12 | 0,29 |
| 606300 | FOURN. ET PETIT OUTIL. | 1 344 | 2 616 | -1 272 | -48,62 |
| 606310 | FOURNITURES D'ENTRETIEN | 287 | | 287 | |
| 606400 | FOURNITURES ADMINISTRATIVES | 2 183 | 5 171 | -2 988 | -57,78 |
| 612100 | C.B. ORANGE / DIATONIS | 1 162 | 2 587 | -1 425 | -55,08 |
| 612150 | C.B. GRENKE / ALARME | 646 | 1 292 | -646 | -50,00 |
| <i>A reporter</i> | | 9 707 | 19 630 | -9 923 | -50,55 |



| N° compte | Désignation | 31/12/2011 | 31/12/2010 | Variation (1) - (2) | % de variation (1) - (2) |
|---------------|-------------------------------------|----------------|----------------|------------------------|--------------------------------|
| <i>Report</i> | | 9 707 | 19 630 | -9 923 | -50,55 |
| 612200 | C.B. GRENKE / COPIEUR | 2 846 | 2 494 | 353 | 14,15 |
| 612210 | C.B. GRENKE / SERVEUR APPEL OMNIPCX | 4 521 | | 4 521 | |
| 612300 | C.B. GRENKE / ROUTEUR | 197 | 789 | -592 | -75,00 |
| 613200 | LOCATIONS IMMOBILIERES | 32 823 | 32 862 | 161 | 0,49 |
| 613500 | LOCATIONS MOBILIERES | 2 730 | 3 525 | -794 | -22,54 |
| 613510 | SIEMENS / TELEPHONES | 2 727 | 2 727 | 0 | |
| 613520 | NEOPOST / MACH. A AFFR. | 995 | 1 136 | -140 | -12,35 |
| 613530 | LOC. MATERIEL TRANSP. | 1 393 | 3 664 | -2 271 | -61,98 |
| 613540 | LOCAM PASSERELLE | 4 542 | 3 004 | 1 538 | 51,18 |
| 613550 | GRENKE LLD CARTE LUCENT UAI-8 | 484 | | 484 | |
| 614000 | CHARGES LOCATIVES | 7 054 | 6 609 | 445 | 6,74 |
| 615000 | ENTRETIEN ET REPARATIONS | | 100 | -100 | -100,00 |
| 615200 | ENTRETIEN / BIENS IMMOBILIERS | | 2 184 | -2 184 | -100,00 |
| 615510 | ENTRETIEN / BIENS MOBILIERS | 225 | | 225 | |
| 615600 | MAINTENANCE | 2 268 | -1 479 | 3 747 | -253,28 |
| 616000 | ASSURANCES | 1 188 | 723 | 465 | 64,36 |
| 616100 | ASSURANCE C.B. | 412 | 793 | -380 | -47,96 |
| 616800 | AUTRES ASSURANCES | 383 | 438 | -55 | -12,62 |
| 618000 | ABONNEMENTS | 999 | 628 | 371 | 59,16 |
| 618100 | DOCUMENTATION GÉNÉRALE | 3 331 | 4 222 | -891 | -21,09 |
| 618500 | FRAIS COLLOQUES & SÉMINAIRES | 36 890 | 26 457 | 10 433 | 39,44 |
| 621000 | STAGIAIRES | | 3 222 | -3 222 | -100,00 |
| 621100 | STAGIAIRES SERVICES CIVIQUES | 4 356 | | 4 356 | |
| 622100 | COMMISSIONS ET COURTAGES S/ACHATS | 50 | | 50 | |
| 622600 | HONORAIRES | 16 979 | 8 542 | 8 437 | 98,76 |
| 622601 | HONORAIRES COMPTABLES | 7 357 | 6 732 | 625 | 9,29 |
| 622700 | FRAIS D'ACTES CONTENTIEUX | 4 019 | 121 | 3 897 | 3 218,92 |
| 623100 | ANNONCES & INSERTIONS | | 3 937 | -3 937 | -100,00 |
| 623110 | PUBLICITES LEGALES | 50 | | 50 | |
| 623200 | OUTILS DE COMMUNICATION | 5 022 | 7 912 | -2 890 | -36,53 |
| 623400 | CADEAUX | 243 | 760 | -517 | -68,08 |
| 624100 | TRANSPORTS SUR ACHATS | 64 | 590 | -526 | -89,08 |
| 624400 | FRAIS DE COURSIERS | 93 | 543 | -449 | -82,80 |
| 625100 | VOYAGES & DÉPLACEMENTS | 20 550 | 21 430 | -880 | -4,11 |
| 625110 | VOY. DEPL. PERSON. SALARIE | 19 767 | 25 457 | -5 690 | -22,35 |
| 625600 | MISSIONS RECEPTIONS | 2 760 | 3 227 | -467 | -14,47 |
| 625700 | RÉCEPTIONS | 5 416 | 12 385 | -6 969 | -56,27 |
| 626000 | AFFRANCHISSEMENT | 3 461 | 3 384 | 77 | 2,29 |
| 626100 | TELEPHONE PORTABLE | 11 128 | 13 671 | -2 543 | -18,60 |
| 626200 | FRANCE TELECOM | 3 329 | 5 994 | -2 665 | -44,46 |
| 626300 | FAX | | 24 | -24 | -100,00 |
| 627000 | SERV. BANCAIRES ET ASS. | 950 | 549 | 401 | 73,00 |
| | Total | 221 311 | 228 784 | -7 473 | -3,27 |



| N° compte | Désignation | 31/12/2011 | 31/12/2010 | Variation (1) - (2) | % de variation (1) - (2) |
|---|-------------------------------------|----------------|----------------|------------------------|--------------------------------|
| IMPÔTS, TAXES ET VERSEMENTS ASSIMILÉS | | | | | |
| 631100 | TAXE SUR LES SALAIRES | 2 830 | 25 010 | -22 180 | -88,68 |
| 633300 | PART. EMPLOYEUR FORM. PROFESSION. | 249 | 3 851 | -3 602 | -93,53 |
| 635420 | TIMBRES FISCAUX | 35 | | 35 | |
| | Total | 3 114 | 28 861 | -25 747 | -89,21 |
| SALAIRES ET TRAITEMENTS | | | | | |
| 641000 | RÉMUNÉRATION DU PERSONNEL | 209 824 | 201 917 | 7 907 | 3,92 |
| 641100 | INDEMNITES RUPTURE CONVENTIONNELLE | 2 983 | | 2 983 | |
| 641200 | VARIATION CONGÉS A PAYER | -8 168 | 5 233 | -13 401 | -266,10 |
| 641900 | REMUNERATION MEMBRE BUREAU | 11 700 | 10 800 | 900 | 8,33 |
| | Total | 216 339 | 217 949 | -1 610 | -0,74 |
| CHARGES SOCIALES | | | | | |
| 645500 | CHARGES SOCIALES PATRONALES | 79 289 | 76 527 | 2 761 | 3,61 |
| 645800 | PROV° CSI/ CP | -3 069 | 2 132 | -5 202 | -243,93 |
| 647600 | PHARMACIE | 37 | 31 | 6 | 18,49 |
| 647610 | MÉDECINE DU TRAVAIL | 1 229 | 817 | 412 | 60,39 |
| | Total | 77 486 | 79 508 | -2 023 | -2,54 |
| DOTATIONS AUX AMORTISSEMENTS SUR IMMOBILISATIONS | | | | | |
| 681110 | DOTATION AMORT IMMO INCORPORELLES | 3 347 | 761 | 2 586 | 339,76 |
| 681120 | DOTATION AMORT IMMO CORPORELLES | 8 641 | 8 520 | 121 | 1,42 |
| | Total | 11 988 | 9 281 | 2 706 | 29,16 |
| DOTATIONS AUX PROVISIONS | | | | | |
| 681500 | DOT PROV. POUR RISQUE | 2 000 | 720 | 1 280 | 177,78 |
| | Total | 2 000 | 720 | 1 280 | 177,78 |
| AUTRES CHARGES | | | | | |
| 651600 | DROITS D'AUTEURS & REPRODUCTION | 85 | | 85 | |
| 658000 | CHARGES DIVERSES GESTION COURANTE | 165 | 882 | -717 | -81,32 |
| | Total | 249 | 882 | -632 | -71,70 |
| | Total Charges d'exploitation | 632 486 | 565 985 | -33 499 | -5,02 |

Note 53 - Produits financiers

| N° compte | Désignation | 31/12/2011 | 31/12/2010 | Variation (1) - (2) | % de variation (1) - (2) |
|--|----------------------------------|------------|------------|------------------------|--------------------------------|
| AUTRES INTERÊTS ET PRODUITS ASSIMILÉS | | | | | |
| 768000 | AUTRES PRODUITS FINANCIERS | 279 | | 279 | |
| | Total | 279 | | 279 | |
| | Total Produits financiers | 279 | | 279 | |

Note 54 - Charges financières

| N° compte | Désignation | 31/12/2011 | 31/12/2010 | Variation (1) - (2) | % de variation (1) - (2) |
|---------------------------------------|----------------------------------|------------|------------|------------------------|--------------------------------|
| INTÉRÊTS ET CHARGES ASSIMILÉES | | | | | |
| 661600 | INTÉRÊTS DE DÉCOUVERT | 25 | 29 | -4 | -12,60 |
| | Total | 25 | 29 | -4 | -12,60 |
| | Total Charges financières | 25 | 29 | -4 | -12,60 |

Note 55 - Produits exceptionnels

| N° compte | Désignation | 31/12/2011 | 31/12/2010 | Variation (1) - (2) | % de variation (1) - (2) |
|---|-------------------------------------|--------------|--------------|------------------------|--------------------------------|
| PRODUITS EXCEPTIONNELS SUR OPÉRATIONS EN CAPITAL | | | | | |
| 777000 | QUOTE PART SUBV. INVEST | 4 444 | 4 444 | 0 | |
| | Total | 4 444 | 4 444 | | |
| | Total Produits exceptionnels | 4 444 | 4 444 | | |

Note 56 - Charges exceptionnelles

| N° compte | Désignation | 31/12/2011 | 31/12/2010 | Variation (1) - (2) | % de variation (1) - (2) |
|--|--------------------------------------|------------|------------|------------------------|--------------------------------|
| CHARGES EXCEPTIONNELLES SUR OPÉRATIONS DE GESTION | | | | | |
| 671200 | PÉNAL. AMENDES FISCALES & PÉNALES D | | 90 | -90 | -100,00 |
| | Total | | 90 | -90 | -100,00 |
| | Total Charges exceptionnelles | | 90 | -90 | -100,00 |

Note 59 - Ressources et engagements sur fonds dédiés

| N° compte | Désignation | 31/12/2011 | 31/12/2010 | Variation (1) - (2) | % de variation (1) - (2) |
|---|-----------------------------------|---------------|---------------|------------------------|--------------------------------|
| REPORT DES RESSOURCES NON UTILISÉES DES EXERCICES ANTÉRIEURS | | | | | |
| 789400 | REPORT SUBVENTIONS ATTRIBUÉES | 97 000 | 53 000 | 44 000 | 83,02 |
| | Total | 97 000 | 53 000 | 44 000 | 83,02 |
| ENGAGEMENTS À RÉALISER SUR RESSOURCES AFFECTÉES | | | | | |
| 689400 | ENGAGEMENTS A RÉALISER/SUB ATTRIB | 29 720 | 97 000 | -67 280 | -69,36 |
| | Total | 29 720 | 97 000 | -67 280 | -69,36 |