

FONDALIM

RAPPORT

**DU COMMISSAIRE AUX COMPTES
SUR LES COMPTES ANNUELS**

EXERCICE CLOS LE 31 DECEMBRE 2011

En exécution de la mission qui nous a été confiée le 21 juin 2010, nous vous présentons notre rapport relatif à l'exercice de 12 mois clos le 31 décembre 2011, sur :

- le contrôle des comptes annuels du fonds de dotation **FONDALIM**, tels qu'ils sont joints au présent rapport,

- la justification de nos appréciations,

- les vérifications spécifiques et les informations prévues par la loi.

Les comptes annuels ont été arrêtés par le Conseil d'Administration. Il nous appartient, sur la base de notre audit, d'exprimer une opinion sur ces comptes.

I/- OPINION SUR LES COMPTES ANNUELS

Nous avons effectué notre audit selon les normes professionnelles applicables en France ; ces normes requièrent la mise en œuvre de diligences permettant d'obtenir l'assurance raisonnable que les comptes annuels ne comportent pas d'anomalies significatives. Un audit consiste à examiner, par sondage ou au moyen d'autres méthodes de sélection, les éléments justifiant des montants et informations figurant dans les comptes annuels. Il consiste également à apprécier les principes comptables suivis, les estimations significatives retenues et la présentation d'ensemble des comptes. Nous estimons que les éléments que nous avons collectés sont suffisants et appropriés pour fonder notre opinion.

Nous certifions que les comptes annuels sont, au regard des règles et principes comptables français, réguliers et sincères et donnent une image fidèle du résultat des opérations de l'exercice écoulé ainsi que de la situation financière et du patrimoine du fonds de dotation à la fin de cet exercice.

II/- JUSTIFICATION DE NOS APPRECIATIONS

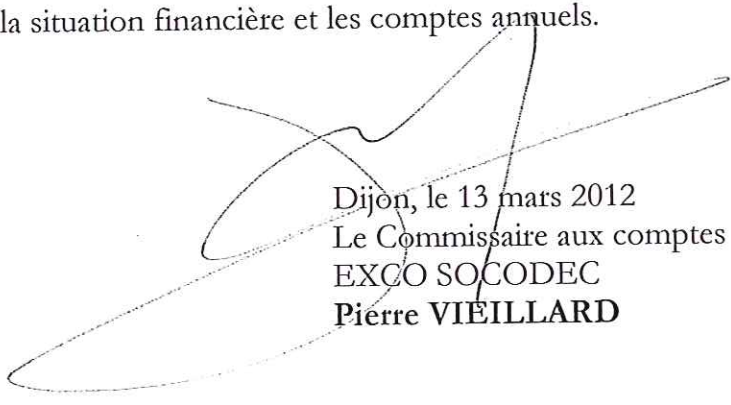
En application des dispositions de l'article L.823-9 du Code de commerce relatives à la justification de nos appréciations, nous vous informons que les appréciations auxquelles nous avons procédé ont porté sur le caractère approprié des principes comptables appliqués.

Les appréciations ainsi portées s'inscrivent dans le cadre de notre démarche d'audit des comptes annuels, pris dans leur ensemble, et ont donc contribué à la formation de notre opinion exprimée dans la première partie de ce rapport.

III/- VERIFICATIONS ET INFORMATIONS SPECIFIQUES


Nous avons également procédé conformément aux normes d'exercice professionnel applicables en France aux vérifications spécifiques prévues par la loi.

Nous n'avons pas d'observation à formuler sur la sincérité et la concordance avec les comptes annuels des informations données dans les documents adressés aux membres du fonds de dotation, sur la situation financière et les comptes annuels.



Dijon, le 13 mars 2012

Le Commissaire aux comptes
EXCO SOCODEC
Pierre VIEILLARD



Mécénat pour les associations d'aide alimentaire

Exercice du 01/01/2011 au 31/12/2011



Mécénat pour les associations d'aide alimentaire

Bilan 2011

FONDALIM BOURGOGNE

Maison des Industries Alimentaires de Bourgogne

4, bd Dr Jean Veillet - BP 46524 - 21065 DIJON CEDEX

Renseignements : 03 80 70 27 27 - Fax : 03 80 70 27 28 - Pour un don : 06 83 70 12 93

Fonds de dotation déclaré le 18 mai 2009 (JO du 6 juin)

SIRET : 518 244 348 00018 - SIREN : 518 244 348 - APE : 9499Z

Bilan Actif

FONDALIM

Période du 01/01/11 au 31/12/11

Edition du 09/03/12

RUBRIQUES	BRUT	Amortissements	Net (N) 31/12/2011	Net (N-1) 31/12/2010
CAPITAL SOUSCRIT NON APPELÉ				
IMMOBILISATIONS INCORPORELLES				
Frais d'établissement				
Frais de développement				
Concession, brevets et droits similaires				
Fonds commercial				
Autres immobilisations incorporelles				
Avances et acomptes sur immobilisations incorporelles				
TOTAL immobilisations incorporelles :				
IMMOBILISATIONS CORPORELLES				
Terrains				
Constructions				
Installations techniques, matériel et outillage industriel				
Autres immobilisations corporelles				
Immobilisations en cours				
Avances et acomptes				
TOTAL immobilisations corporelles :				
IMMOBILISATIONS FINANCIÈRES				
Participations évaluées par mise en équivalence				
Autres participations				
Créances rattachées à des participations				
Autres titres immobilisés				
Prêts				
Autres immobilisations financières				
TOTAL immobilisations financières :				
ACTIF IMMOBILISÉ				
STOCKS ET EN-COURS				
Matières premières et approvisionnement				
Stocks d'en-cours de production de biens				
Stocks d'en-cours production de services				
Stocks produits intermédiaires et finis				
Stocks de marchandises				
TOTAL stocks et en-cours :				
CRÉANCES				
Avances, acomptes versés sur commandes				
Créances clients et comptes rattachés	2 924		2 924	1 528
Autres créances	18		18	
Capital souscrit et appelé, non versé				
TOTAL créances :	2 942		2 942	1 528
DISPONIBILITÉS ET DIVERS				
Valeurs mobilières de placement				
Disponibilités	14 497		14 497	10 237
Charges constatées d'avance	36		36	36
TOTAL disponibilités et divers :	14 533		14 533	10 273
ACTIF CIRCULANT	17 475		17 475	11 801
Frais d'émission d'emprunts à étaler				
Primes remboursement des obligations				
Écarts de conversion actif				
TOTAL GÉNÉRAL	17 475		17 475	11 801

Détail des Comptes
FONDALIM

Période du 01/01/11 au 31/12/11
Edition du 09/03/12
Sage Etats comptables et fiscaux 7.00

Bilan Actif (2050)

	Brut	Amortissements	Net 31/12/2011	Net N-1 31/12/2010	Variation En valeur	Variation En %
ACTIF IMMOBILISÉ						
Immobilisations incorporelles						
Immobilisations corporelles						
Immobilisations financières						
ACTIF CIRCULANT						
Stocks						
Créances						
Clients et comptes rattachés	2 924,48		2 924,48	1 527,69	1 396,79	91,43
411EUROGE EUROGERM	100,00		100,00		100,00	
418000000 Clts-pdts non facturés				1 527,69	-1 527,69	-100,00
418100000 Produits à Recevoir	2 824,48		2 824,48		2 824,48	
Autres créances	18,00		18,00		18,00	
468700000 Produits à Recevoir	18,00		18,00		18,00	
Divers						
Disponibilités	14 496,91		14 496,91	10 236,99	4 259,92	41,61
512000000 Banques	4 459,31		4 459,31	10 236,99	-5 777,68	-56,44
517000000 Autres Organismes Financie	10 037,60		10 037,60		10 037,60	
COMPTES DE RÉGULARISATION						
Charges constatées d'avances	35,88		35,88	35,88	0,00	
486000000 Charges Constatées d'Avan	35,88		35,88	35,88		
TOTAL (III)	17 475,27		17 475,27	11 800,56	5 674,71	48,09
TOTAL GÉNÉRAL (I à VI)	17 475,27		17 475,27	11 800,56	5 674,71	48,09

Bilan Passif

FONDALIM

Période du 01/01/11 au 31/12/11

Edition du 09/03/12

RUBRIQUES	Net (N) 31/12/2011	Net (N-1) 31/12/2010
SITUATION NETTE		
Capital social ou individuel dont versé		
Primes d'émission, de fusion, d'apport, ...		
Écarts de réévaluation dont écart d'équivalence		
Réserve légale		
Réserves statutaires ou contractuelles		
Réserves réglementées		
Autres réserves		
Report à nouveau	9 203	4 215
Résultat de l'exercice	2 181	4 988
TOTAL situation nette :	11 384	9 203
SUBVENTIONS D'INVESTISSEMENT		
PROVISIONS RÉGLEMENTÉES		
CAPITAUX PROPRES	11 384	9 203
Produits des émissions de titres participatifs		
Avances conditionnées		
AUTRES FONDS PROPRES		
Provisions pour risques		
Provisions pour charges		
PROVISIONS POUR RISQUES ET CHARGES		
DETTES FINANCIÈRES		
Emprunts obligataires convertibles		
Autres emprunts obligataires		
Emprunts et dettes auprès des établissements de crédit		
Emprunts et dettes financières divers		
TOTAL dettes financières :		
AVANCES ET ACOMPTES RECUS SUR COMMANDES EN COURS		
DETTES DIVERSES		
Dettes fournisseurs et comptes rattachés	4 291	2 597
Dettes fiscales et sociales		
Dettes sur immobilisations et comptes rattachés		
Autres dettes		
TOTAL dettes diverses :	4 291	2 597
PRODUITS CONSTATÉS D'AVANCE	1 800	
DETTES	6 091	2 597
Ecarts de conversion passif		
TOTAL GÉNÉRAL	17 475	11 801

Détail des Comptes


FONDALIM

Période du 01/01/11 au 31/12/11

Edition du 09/03/12

Sage Etats comptables et fiscaux 7.00

Bilan Passif (2051)				
	Net	Net N-1	Variation	
	31/12/2011	31/12/2010	En valeur	En %
CAPITAUX PROPRES				
Report à nouveau	9 203,10	4 214,78	4 988,32	118,35
110000000 Report à nouveau	9 203,10	4 214,78	4 988,32	118,35
RÉSULTAT DE L'EXERCICE (bénéfice ou perte)	2 180,87	4 988,32	-2 807,45	-56,28
TOTAL (I)	11 383,97	9 203,10	2 180,87	23,70
AUTRES FONDS PROPRES				
PROVISION POUR RISQUES ET CHARGES				
DETTES				
Dettes fournisseurs et comptes rattachés	4 291,30	2 597,46	1 693,84	65,21
401BASTIE BASTIEN Raymond	72,35		72,35	
401DIVERS Fournisseurs Occasionels	321,09		321,09	
401INORMA INFORMATIQUE MINUTE		71,76	-71,76	-100,00
408000000 Fourniss. Fact. non Parvenues		2 525,70	-2 525,70	-100,00
408100000 Facture Non Parvenue	3 897,86		3 897,86	
COMPTES DE RÉGULARISATION				
Produits constatés d'avance	1 800,00		1 800,00	
487000000 Produits Constatés d'Avance	1 800,00		1 800,00	
TOTAL (IV)	6 091,30	2 597,46	3 493,84	134,51
TOTAL GÉNÉRAL (I à V)	17 475,27	11 800,56	5 674,71	48,09



Mécénat pour les associations d'aide alimentaire

Compte de résultat 2011

FONDALIM BOURGOGNE
Maison des Industries Alimentaires de Bourgogne
4, bd Dr Jean Veillet - BP 46524 - 21065 DIJON CEDEX
Renseignements : 03 80 70 27 27 - Fax : 03 80 70 27 28 - Pour un don : 06 83 70 12 93
Fonds de dotation déclaré le 18 mai 2009 (JO du 6 juin)
SIRET : 518 244 348 00018 - SIREN : 518 244 348 - APE : 9499Z

Compte de Résultat (Première Partie)

FONDALIM

Période du 01/01/11 au 31/12/11
Edition du 09/03/12

RUBRIQUES	France	Export	Net (N) 31/12/2011	Net (N-1) 31/12/2010
Ventes de marchandises	80		80	
Production vendue de biens				
Production vendue de services	10 914		10 914	5 966
Chiffres d'affaires nets	10 994		10 994	5 966
Production stockée				
Production immobilisée				
Subventions d'exploitation			800	5 800
Reprises sur amortissements et provisions, transfert de charges				
Autres produits				0
PRODUITS D'EXPLOITATION			11 794	11 766
CHARGES EXTERNES				
Achats de marchandises [et droits de douane]				
Variation de stock de marchandises				
Achats de matières premières et autres approvisionnement				
Variation de stock [matières premières et approvisionnement]				
Autres achats et charges externes			9 651	6 778
TOTAL charges externes :			9 651	6 778
IMPOTS, TAXES ET VERSEMENTS ASSIMILÉS				
CHARGES DE PERSONNEL				
Salaires et traitements				
Charges sociales				
TOTAL charges de personnel :				
DOTATIONS D'EXPLOITATION				
Dotations aux amortissements sur immobilisations				
Dotations aux provisions sur immobilisations				
Dotations aux provisions sur actif circulant				
Dotations aux provisions pour risques et charges				
TOTAL dotations d'exploitation :				
AUTRES CHARGES D'EXPLOITATION				
CHARGES D'EXPLOITATION			9 651	6 778
RÉSULTAT D'EXPLOITATION			2 143	4 988

Compte de Résultat (Seconde Partie)

FONDALIM

Période du 01/01/11 au 31/12/11

Edition du 09/03/12

RUBRIQUES	Net (N) 31/12/2011	Net (N-1) 31/12/2010
RÉSULTAT D'EXPLOITATION	2 143	4 988
Bénéfice attribué ou perte transférée Perte supportée ou bénéfice transféré		
PRODUITS FINANCIERS		
Produits financiers de participation		
Produits des autres valeurs mobilières et créances de l'actif immobilisé		
Autres intérêts et produits assimilés	38	
Reprises sur provisions et transferts de charges		
Différences positives de change		
Produits nets sur cessions de valeurs mobilières de placement		
	38	
CHARGES FINANCIÈRES		
Dotations financières aux amortissements et provisions		
Intérêts et charges assimilées		
Différences négatives de change		
Charges nettes sur cessions de valeurs mobilières de placement		
RÉSULTAT FINANCIER	38	
RÉSULTAT COURANT AVANT IMPOTS	2 181	4 988
PRODUITS EXCEPTIONNELS		
Produits exceptionnels sur opérations de gestion		
Produits exceptionnels sur opérations en capital		
Reprises sur provisions et transferts de charges		
CHARGES EXCEPTIONNELLES		
Charges exceptionnelles sur opérations de gestion		
Charges exceptionnelles sur opérations en capital		
Dotations exceptionnelles aux amortissements et provisions		
RÉSULTAT EXCEPTIONNEL		
Participation des salariés aux résultats de l'entreprise		
Impôts sur les bénéfices		
TOTAL DES PRODUITS	11 832	11 766
TOTAL DES CHARGES	9 651	6 778
BÉNÉFICE OU PERTE	2 181	4 988

Détail des Comptes

FONDALIM

Période du 01/01/11 au 31/12/11

Edition du 09/03/12

Sage Etats comptables et fiscaux 7.00

Compte de Résultat (2052)				
	Net	Net N-1	Variation	
	31/12/2011	31/12/2010	En valeur	En %
PRODUITS D'EXPLOITATION				
Ventes de marchandises	80,10		80,10	
707000000 Ventes de Marchandises	80,10		80,10	
Production vendue de services	10 914,25	5 966,07	4 948,18	82,94
706000000 Part Traitement Produit Alim	9 114,25	5 966,07	3 148,18	52,77
708000000 Produits des Activités Annexes	1 800,00		1 800,00	
Chiffres d'affaires nets	10 994,35	5 966,07	5 028,28	84,28
Subvention d'exploitation	800,00	5 800,00	-5 000,00	-86,21
741700000 Dons Adhésions	800,00	5 800,00	-5 000,00	-86,21
Autres produits		0,10	-0,10	-100,00
758000000 Produits Div. Gestion Courante		0,10	-0,10	-100,00
Total des produits d'exploitation (I)	11 794,35	11 766,17	28,18	0,24
CHARGES D'EXPLOITATION				
Autres achats et charges externes	9 651,08	6 777,85	2 873,23	42,39
604000000 Part Traitement Produit Alim	6 767,23	4 185,91	2 581,32	61,67
604100000 Dépôt Marque FONDALIM	71,76	235,88	-164,12	-69,58
606400000 Fournitures Administratives	229,00		229,00	
611000000 Site Internet - hébergement		340,86	-340,86	-100,00
622600000 Honoraires CAC	1 435,20	1 435,20		
622700000 Frais d'actes	260,00		260,00	
623000000 Publicité, Publications	92,09		92,09	
625000000 Déplac., Missions, Réceptions	607,85	544,00	63,85	11,74
625700000 Réception	169,95		169,95	
627000000 Services Bancaires	18,00	36,00	-18,00	-50,00
Dotation d'exploitation				
Total des charges d'exploitation (II)	9 651,08	6 777,85	2 873,23	42,39
1 - RÉSULTAT D'EXPLOITATION (I - II)	2 143,27	4 988,32	-2 845,05	-57,03
Opérations en commun				
Produits financiers				
Autres intérêts et produits assimilés	37,60		37,60	
768000000 Autres Produits Financiers	37,60		37,60	
Total des produits financiers (V)	37,60		37,60	
Charges financières				
2 - RÉSULTAT FINANCIER (V - VI)	37,60		37,60	
3 - RÉSULTAT COURANT AVANT IMPOTS (1-2+3-4+5-6)	2 180,87	4 988,32	-2 807,45	-56,28

Détail des Comptes

FONDALIM

Période du 01/01/11 au 31/12/11

Edition du 09/03/12

Sage Etats comptables et fiscaux 7.00

Compte de Résultat (2053)				
	Net 31/12/2011	Net N-1 31/12/2010	Variation	
			En valeur	En %
PRODUITS EXCEPTIONNELS				
CHARGES EXCEPTIONNELLES				
TOTAL DES PRODUITS (I + III + V + VII)	11 831,95	11 766,17	65,78	0,56
TOTAL DES CHARGES (II + IV + VI + VIII + IX + X)	9 651,08	6 777,85	2 873,23	42,39
5 - BÉNÉFICE OU PERTE	2 180,87	4 988,32	-2 807,45	-56,28

FONDALIM
Annexe exercice clos le 31 décembre 2011

SOMMAIRE

1	Evènements significatifs de l'exercice.....	2
2	Principes comptables et méthodes de base.....	2
3	Variation des immobilisations.....	3
4	Variation des amortissements.....	3
5	Etat des créances.....	4
6	Etat des dettes.....	4
7	Variation des fonds associatifs.....	4
8	Variation des dons acquis.....	4
9	Charges et produits exceptionnels.....	4
10	Rémunérations.....	4
11	Compte emploi-ressources.....	5
12	Engagements hors bilan.....	5
13	Etat des dons alimentaires reçus et émis par FONDALIM.....	6

Evénements significatifs de l'exercice

1.1 Renouvellement tacite de la convention de Partenariat entre FONDALIM et la BANQUE ALIMENTAIRE DE BOURGOGNE

La convention signée le 1^{er} décembre 2009 entre FONDALIM et la BANQUE ALIMENTAIRE DE BOURGOGNE (BAB) a été reconduite pour 2011.

Les termes de cette convention sont :

Le versement d'une participation aux frais généraux de FONDALIM par la BAB, à hauteur de 0,15 Euros par kilo de denrée alimentaire remis.

L'indemnisation par FONDALIM de la BAB, qui assure la partie logistique concernant la réception des dons, à hauteur de 0,10 Euro par kilo de denrée traité.

1.2 Renouvellement tacite des conventions avec la Croix Rouge de Dijon et le Secours Populaire de Côte d'or

1.3 Signature d'une convention de Partenariat entre FONDALIM et les Restaurants du Cœur Côte d'or

La convention prévoit que cette association reçoit des denrées dans le cadre d'une répartition équitable entre les 4 associations bénéficiaires

1.4 Signature d'une convention de Partenariat entre FONDALIM et l'état pour le compte de la direction régionale de l'alimentation, de l'agriculture et de la pêche

Dans le cadre de cette convention FONDALIM s'engage avec la participation financière de l'état à conduire les actions de planification des ateliers cuisine en Bourgogne, animation à la foire de Chalon sur Saône, enquête sur les habitudes alimentaires des personnes aidées et de leur équipement ménager, élaboration de fiches recettes à partir de produits bruts.

En contrepartie, la DRAAF participe au financement de l'action à hauteur de 3600€ TTC.

2 Principes comptables et méthodes de base

Les comptes annuels de l'exercice ont été établis et présentés conformément aux dispositions du règlement 99-01 du CRC relatif aux modalités d'établissement des comptes annuels des associations.

Le détail des comptes qui composent les lignes du bilan dont le total est de 17.475 € et du compte de résultat dégageant un excédent de 2.181 € est annexé à ce document.

Les stocks ne concernent que les dons reçus, puis redistribués, par FONDALIM. Ils sont évalués à la valeur déclarée par l'entreprise donatrice.

Au 31 décembre 2011, le stock, vérifié par inventaire physique, est de 6112,60 kg pour une valeur déclarée par les donateurs de 16.796,94 €

Produit	Stock (en kg net)T	Valorisation par le donateur
Condiments	534,00	0,00 €
Plats cuisinés surgelés	556,00	5732.36 €
Charcuterie	493,80	2952.92 €
Plats cuisinés frais	850,00	4981,00 €
Divers	3678,80	3 130,66 €
TOTAUX	6112,60	16 796,94 €

Pour les produits frais ces stocks proviennent de dons effectués par les donateurs courant décembre et qui n'ont pas pu être redistribués au 31 décembre.

L'exercice a une durée de 12 mois, couvrant la période du 01 janvier au 31 décembre 2011.

L'évaluation des éléments d'actif a été pratiquée par référence à la méthode des coûts historiques.

Les notes et tableaux, ci-après, font partie intégrante des comptes annuels.

3 Variation des immobilisations

Immobilisations	Valeur début	Acquisitions	Cessions	Valeur fin
Immobilisations incorporelles	-	-	-	-
Immobilisations corporelles	-	-	-	-
Immobilisations financières	-	-	-	-
TOTAL	-	-	-	-

4 Variation des amortissements

Amortissement	Valeur début	Acquisitions	Cessions	Valeur fin
Immobilisations incorporelles	-	-	-	-
Immobilisations corporelles	-	-	-	-

5 Etat des créances

Créances	Montant brut	A un an au plus	A plus d'un an
<i>ACTIF IMMOBILISE</i>			
Prêts	-	-	-
Autres immobilisations financières	-	-	-
<i>ACTIF CIRCULANT</i>			
Clients et comptes rattachés	2 942,00		-
Charges constatées d'avance	35,88		
Disponibilités	14 533,00		-
TOTAL	17 510,88	-	-

6 Etat des dettes

Dettes	Montant brut	A un an au plus	A plus d'un an	A plus de 5 ans
Dettes fournisseurs	4 102,40	4 291,00	-	-
TOTAL	4 102,40	4 291,00	-	-

7 Variation des fonds associatifs

Néant.

8 Variation des dons acquis

Produits	Entités privées	Entités publiques	2011	
Dons Alimentaires accordés de l'exercice	-	-		
Dons Alimentaires reçus de l'exercice	-	-		
Dons Financiers reçus de l'exercice (1)	-	-	1 800,00	
TOTAL	-	-	1 800,00	

(1) Ce don correspond à la convention signée avec la DRAAF et est réparti, à montant équivalent, sur les exercices 2011 et 2012.

9 Charges et produits exceptionnels

Il n'y a pas de charges et produits exceptionnels au cours de l'exercice clos le 31 décembre 2011.

10 Rémunérations

Aucune rémunération n'a été versée au cours de l'exercice clos le 31 décembre 2011.

11 Compte emploi-ressources

Emplois			Ressources				
CER 2011 - compte de Résultat							
En euros			En euros				
			Report des ressources non affectées et non utilisées en début d'exercice (2)				
			9 205				
1 Missions sociales			1 Ressources collectées auprès des entreprises		800		
Frais de gestion de réception des denrées	6 767		2 Ressources collectées auprès des associations		0		
Opération kitchenettes	0		3 Autres ressources (opération kitchenettes DRAFF)		1 800		
autre mission sociale			4 Vente marchandises		80		
2 Frais de fonctionnement			5 Vente de prestations (associations partenaires)		9 114		
Dépôt de marque, site Internet, frais de déplacement...	2 884		6 Autres produits (produits financiers)		38		
Total des emplois inscrits au compte de résultats	9 651		Total des ressources inscrites au compte de résultat		11 832		
Excédent des ressources de l'exercice en cours	2 181				0		
Excédent des ressources de l'exercice précédent	9 205						
TOTAL GENERAL	21 037		TOTAL GENERAL		21 037		
Evaluations des contributions volontaires en nature							
	En heures	En tonnes	Estimation en euros		En heures	En tonnes	Estimation en euros
				Report des contributions volontaires non affectuées et non utilisées en début d'exercice (9)	0	2,0	24 371
				Bénévolat	542		21 610
1 Missions sociales				Dons en compétences			
Temps consacré à la collecte des denrées, dons denrées (1)	282	60,7	288 082	Dons en nature (3)		67,7	292 363
Frais de fonctionnement (2)	260		10 366				
Destruction		2,8	13 099				
Excédent ressources de l'exercice		6,1	16 797				
TOTAL	542	69,7	338 344	TOTAL	542	69,7	338 344

(1) temps consacré à la collecte des denrées valorisé à 59,87€/h

(2) CA, AG, Cr

(3) somme des dons en produits (tonnes et euros) déclarés par les entreprises dans le compte de résultats

12 Engagements hors bilan

12.1 Engagements données

Néant.

12.2 Engagements reçus

Néant.

13 Etat des dons alimentaires reçus et émis par FONDALIM

	Dons reçus (en tonnes)	Dons émis (en tonnes)						TOTAL
		Banque Alimentaire	Croix Rouge	Restos du cœur	Toits du cœur	Secours populaires	Destruction	
<i>Stock au 01/01/2011</i>	2,0							
1er trimestre	14,9	9,2	1,1	5,3		1,1		16,7
2ème trimestre	13,2	8,9	2,2	1,2		0,7	0,3	13,2
3ème trimestre	15,8	5,2	3,4	6,9		0,0	0,3	15,8
4ème trimestre	23,8	9,2	2,8	3,4	0,0	0,0	2,2	17,6
	69,7	32,4	9,5	16,7	0,0	1,8	2,8	63,3
<i>Stock au 31/12/2011</i>	6,1							

Une partie des dons reçus (40.987 kg, soit 60,57% de la totalité des dons) a fait l'objet d'une valorisation déclarée par les entreprises donatrices. Cette valorisation s'élève à 292.362 € .

La liste des entreprises ayant fait dons de produits alimentaires en 2011 est la suivante :

- Abbaye de Citeaux
- Fromagerie Berthaut
- Daunat
- Fromagerie Delin
- Festins de Bourgogne
- Festins de Sologne
- Fromagers Chevillon
- Fromagerie Gaugry
- Mulot et Petitjean
- Nectars de Bourgogne
- Pomona
- Reine de Dijon
- Salaisons dijonnaises
- Senoble
- Serare Courtepaille
- Suprex