

BILAN

MFR FONTEVEILLE

Edition en Eur

Page

Actif immobilisé	Du 01/01/2011 au 31/12/2011		Du 01/01/2010 au 31/12/2010			
	Brut	Amortis., prov.	Net	Net		
Capital souscrit non appelé (0)	AA					
Frais d'établissement *	AB	AC				
Frais de recherche et développement	AD	AE				
Concessions, brevets et droits similaires	AF	AG	3 416	3 416		
Fonds commercial (1)	AH	AI				
Autres immobilisations incorporelles	AJ	AK				
Avances et acomptes sur immo. incorporelles	AL	AM				
Terrains	AN	AO	104 568	59 663	44 905	47 6
Constructions	AP	AQ	3 566 564	2 107 454	1 459 109	1 602 4
Installations techniques, matériel et outill. industriels	AR	AS	133 516	86 789	46 726	53 3
Autres immobilisations corporelles	AT	AU	606 616	543 619	62 997	79 8
Immobilisations en cours	AV	AW	222 290		222 290	25 7
Avances et acomptes	AX	AY				
Participations évaluées selon la méthode de mise en équivalence	CS	CT	4 924		4 924	4 6
Autres participations	CU	CV				
Créances rattachées à des participations	BB	BC				
Autres titres immobilisés	BD	BE				
Prêts	BF	BG	5 122	5 122		40
Autres immobilisations financières *	BH	BI				
TOTAL (I)	BJ	BK	4 647 015	2 806 063	1 840 952	1 814 14

Actif circulant	Brut		Amortis., prov.		Net	
Matières premières, approvisionnements	BL	13 142	BM		13 142	12 17
En cours de production de biens	BN		BO			
En cours de production de services	BP		BQ			
Produits intermédiaires et finis	BR		BS			
Marchandises	BT		BU			
Avances et acomptes versés sur commandes	BV	185	BW		185	
Clients et comptes rattachés *	BX	612 988	BY	59 054	553 934	500 86
Autres créances	BZ	1 859	CA		1 859	20 32
Capital souscrit et appelé, non versé	CB		CC			
Valeurs mobilières de placement (dont actions propres.....)	CD	1 217 526	CE		1 217 526	1 175 39
Disponibilités	CF	280 295	CG		280 295	131 08

Comptes de régularisation	Brut		Amortis., prov.		Net	
Charges constatées d'avance *	CH	49 822	CI		49 822	50 026
TOTAL (II)	CJ	2 175 817	CK	59 054	2 116 763	1 889 865
Charges à répartir sur plusieurs exercices * (III)	CL					
Primes de remboursement des obligations (IV)	CM					
Ecart de conversion actif * (V)	CN					
TOTAL GENERAL (I à V)	CO	6 822 833		2 865 118	3 957 715	3 704 013




BILAN

MFR FONTEVEILLE

Edition en Eur

Pag

Capitaux propres		Du 01/01/2011 au 31/12/2011	Du 01/01/2010 au 31/12/2010
Capital social ou individuel * (dont versé.....)	DA		
Primes d'émission, de fusion, d'apport, ...	DB		
Ecarts de réévaluation * (dont écart d'équivalence)	EK DC		
Réserve légale	DD		
Réserves statutaires ou contractuelles	DE		
Réserves réglementées *	DF		
Autres réserves	DG		
Report à nouveau	DH	1 835 609	1 865 8:
RESULTAT DE L'EXERCICE (bénéfice ou perte)	DI	95 716	- 30 2:
Subvention d'investissement	DJ	841 528	880 3:
Provisions réglementées *	DK		
TOTAL (I)	DL	2 772 853	2 715 9:
Autres fonds propres		Du 01/01/2011 au 31/12/2011	Du 01/01/2010 au 31/12/2010
Produit des émissions de titres participatifs	DM		
Avances conditionnées	DN		
TOTAL (II)	DO		
Provisions pour risques et charges		Du 01/01/2011 au 31/12/2011	Du 01/01/2010 au 31/12/2010
Provisions pour risques	DP		
Provisions pour charges	DQ		
TOTAL (III)	DR		
Dettes		Du 01/01/2011 au 31/12/2011	Du 01/01/2010 au 31/12/2010
Emprunts obligataires convertibles	DS		
Autres emprunts obligataires	DT		
Emprunts et dettes auprès des établissements de crédit	DU	383 671	233 75:
Emprunts et dettes financières divers	DV	7 366	7 62:
Avances et acomptes reçues sur commande en cours	DW		
Dettes fournisseurs et comptes rattachés	DX	72 456	59 92:
Dettes fiscales et sociales	DY	126 911	125 14:
Dettes sur immobilisations et comptes rattachés	DZ	46 313	31 11:
Autres dettes	EA	14 521	24 54:
Produits constatés d'avance	EB	533 624	505 95:
TOTAL (IV)	EC	1 184 862	988 07:
Ecart de conversion passif * (V)	ED		
TOTAL GENERAL (I à V)	EE	3 957 715	3 704 013




COMPTE DE RESULTAT DETAILLE

MFR FONTEVEILLE

Edition en Euro

Page

Rubriques	Du 01/01/2011		Du 01/01/2010		Ecart	
Production Vendue						
703100000 Ventes de produits résiduels	442,10	0,06			442,10	
706180000 Autres Prestations de formatio	60 985,60	8,29			60 985,60	
706220000 Restauration élèves	148 555,74	20,18	298 561,20	31,94	-150 005,46	-50,24
706240000 Restauration autre	2 793,00	0,38	2 277,50	0,24	515,50	22,63
706320000 Scolarité Format scolaire (MA)	378 875,80	51,48	496 555,90	53,12	-117 680,10	-23,70
706330000 Part. frais formation continu			29 759,38	3,18	-29 759,38	-100,00
706410000 Autres prest.de serv Frais dos	1 500,00	0,20			1 500,00	
706440000 Voyages d'études	7 117,13	0,97	921,23	0,10	6 195,90	672,57
706520000 Hébergement des élèves	112 043,46	15,22	37 567,09	4,02	74 476,37	198,25
706530000 Hébergement Formation Continue			530,00	0,06	-530,00	-100,00
706540000 Hébergements autre	2 320,00	0,32	2 980,40	0,32	-660,40	-22,16
708310000 Locations immobilières	3 665,00	0,50	2 900,00	0,31	765,00	26,38
708320000 Locations mobilières	600,00	0,08	806,20	0,09	-206,20	-25,58
708700000 Cession de fournitures	6 354,00	0,86	42 671,86	4,57	-36 317,86	-85,11
708810000 Produits des activ annexes ele	3 638,31	0,49	7 525,75	0,81	-3 887,44	-51,66
708820000 Aut produits d'activités group	1 695,70	0,23	7 249,04	0,78	-5 553,34	-76,61
708830000 Produits activités annexes ent	5 431,99	0,74	4 450,20	0,48	981,79	22,06
Total	736 017,83	100,00	934 755,75	100,00	-198 737,92	-21,26
Subventions d'exploitation						
741810000 Subventions MA	1 122 638,60	90,30	1 402 478,67	95,48	-279 840,07	-19,95
744270000 Subv Conseil Régional FSR	6 554,00	0,53			6 554,00	
744290000 Autres Subventions Régionales	58 873,33	4,74	40 153,08	2,73	18 720,25	46,62
744380000 Autres Sub Conseil General	400,00	0,03	2 300,00	0,16	-1 900,00	-82,61
744400000 Subventions Communes	20,00		120,00	0,01	-100,00	-83,33
744600000 Subv Organismes Internationaux	26 304,00	2,12			26 304,00	
744800000 Autres organismes publics	3 427,86	0,28	3 203,35	0,22	224,51	7,01
748110000 Taxe d'apprentissage Barème	25 022,66	2,01	20 644,45	1,41	4 378,21	21,21
Total	1 243 240,45	100,00	1 468 899,55	100,00	-225 659,10	-15,36
Reprise sur amortissements et provisions						
781700000 Rép. / Prov. Dép. Actifs Circ.	1 707,43	7,34	23 543,77	39,07	-21 836,34	-92,75
791100000 Transf charges Autres rbt	8 369,30	35,96	4 329,29	7,18	4 040,01	93,32
791300000 Rbt frais de formations	2 803,00	12,04	5 728,81	9,51	-2 925,81	-51,07
791400000 Rembts frais médicaux pharmac	2 737,00	11,76	8 694,00	14,43	-5 957,00	-68,52
791700000 Remboursement par les assuran	384,43	1,65	1 183,62	1,96	-799,19	-67,52
791900000 Remboursements de salaires			16 784,96	27,85	-16 784,96	-100,00
791910000 Remb. indemnités journalières	7 272,68	31,25			7 272,68	
Total	23 273,84	100,00	60 264,45	100,00	-36 990,61	-61,38
Autres produits						
756100000 Cotisations des membres	8 866,00	100,00	17 732,00	100,00	-8 866,00	-50,00
Total	8 866,00	100,00	17 732,00	100,00	-8 866,00	-50,00
Total Produits exploitations						
	2 011 398,12		2 481 651,75			
Achat de matières premières et autres appro.						
601110000 Achats stockés Serv. restaurat	89 575,07	47,33	140 037,14	54,58	-50 462,07	-36,03
601480000 Autres produits agricoles	25 819,21	13,64	32 856,15	12,80	-7 036,94	-21,42
601700000 Produits agricoles - Fournitur	4 026,00	2,13	5 161,00	2,01	-1 135,00	-21,99
601810000 Fourn. péd. et scol Pap reprod	2 456,57	1,30			2 456,57	
601820000 Fourn. pédago.scol.et informat	1 105,93	0,58			1 105,93	
601830000 Autres four pedag et scolaire	3 892,22	2,06			3 892,22	
602210000 Fourn. conso. Combustibles	15 237,39	8,05	27 458,19	10,70	-12 220,80	-44,51
602220000 Fourn. consommable Prod. d'ent.	5 694,80	3,01	9 726,79	3,79	-4 031,99	-41,45
602250000 Fournitures de bureau			12 435,86	4,85	-12 435,86	-100,00
602270000 Fourn conso - fourn retrocessi	41 445,20	21,90	28 919,18	11,25	12 526,02	43,31
Total	189 252,39	100,00	256 594,31	100,00	-67 341,92	-26,24
Variation de stock (matières premières)						
603110000 Variation stock alimentation	539,12	-55,49	2 265,54	8,75	-1 726,42	-76,20
603170000 Var stock prod agricoles mat	604,89	-62,26			604,89	
603180000 Autres var stocks mat prem fou			-1 527,91	19,19	1 527,91	100,00
603210000 Var des stocks de combustible	736,49	-75,80	-5 999,77	75,34	6 736,26	-112,28




COMPTE DE RESULTAT DETAILLE

MFR FONTEVEILLE

Edition en Euro

Page

Rubriques	Du 01/01/2011		Du 01/01/2010		Ecart	
603220000 Variation de stock produit ent	-65,00	6,69	98,00	-1,23	-163,00	-166,31
603250000 Var des stocks fournis bureau	-2 020,10	207,91	-2 799,85	35,16	779,75	-27,84
603260000 Var stocks fournis consom	-767,00	78,94			-767,00	
Total	-971,60	100,00	-7 963,99	100,00	6 992,39	-87,80
Autres achats et charges externes						
604100000 Achats de form en co-traitance	21 320,32	5,69			21 320,32	
606110000 Electricité	9 529,40	2,54	13 353,94	2,64	-3 824,54	-28,64
606120000 Eau	3 855,41	1,03	5 028,05	0,99	-1 172,64	-23,32
606140000 Carburant et Lubrifiants	5 886,89	1,57	6 686,85	1,32	-799,96	-11,96
606300000 Fournitures d'entretien	7 174,28	1,91	10 051,50	1,99	-2 877,22	-28,62
606400000 Fournitures Administratives	126,00	0,03			126,00	
606710000 Fournitures et Petits Matériel	3 046,30	0,81	4 649,91	0,92	-1 603,61	-34,49
606720000 Matériel de sport	583,84	0,16	38,88	0,01	544,96	401,65
606730000 Matériel audio-visuel	307,39	0,08	126,48	0,02	180,91	143,03
606740000 Pharmacie	284,20	0,08	2 329,94	0,46	-2 045,74	-87,80
606750000 Petit mat - outil pedag -A ach	6 929,86	1,85			6 929,86	
606820000 Petit mobilier			10 385,29	2,05	-10 385,29	-100,00
611200000 Sous-traitance générale			1 871,00	0,37	-1 871,00	-100,00
613200000 Locations Immobilières	180,00	0,05	120,00	0,02	60,00	50,00
613510000 Locations mat pédagogique	3 974,24	1,06	3 140,98	0,62	833,26	26,53
613520000 Locations mobilières non pédag			100,59	0,02	-100,59	-100,00
615200000 Entretien Répar Immobilier	3 017,34	0,81	7 727,37	1,53	-4 710,03	-60,95
615510000 Ent répa alarme et sécurité	680,25	0,18	9 631,31	1,90	-8 951,06	-92,94
615520000 Entretien Réparation Véhicules	1 672,03	0,45	1 518,72	0,30	153,31	10,09
615530000 Entretien réparation photocop			8 441,17	1,67	-8 441,17	-100,00
615540000 Ent. réparation informatique	40,00	0,01	1 135,31	0,22	-1 095,31	-96,48
615550000 Entretien Réparation autre mat	2 789,33	0,74	5 527,16	1,09	-2 737,83	-49,53
615560000 Entretien linge et couvert	26,14	0,01	55,00	0,01	-28,86	-52,47
615600000 Maintenance	18 164,25	4,85	11 085,50	2,19	7 078,75	63,86
616100000 Respons civile générale+ élève	3 022,87	0,81	3 740,87	0,74	-718,00	-19,19
616200000 Assurance des immeubles	6 410,74	1,71	9 657,48	1,91	-3 246,74	-33,62
616300000 Assurance véhicules	2 383,76	0,64	3 571,00	0,71	-1 187,24	-33,25
616600000 Assurances travail élèves	13 619,42	3,63	18 472,83	3,65	-4 853,41	-26,27
616700000 Autres assurances	1 171,03	0,31	810,98	0,16	360,05	44,40
617100000 Etudes et recherches	505,89	0,14	505,92	0,10	-0,03	-0,01
618200000 Abonnements	4 751,15	1,27	5 362,24	1,06	-611,09	-11,40
618300000 Documentation technique	55,45	0,01			55,45	
621400000 Autres serv ext. pers deta pré	12 473,40	3,33	15 433,65	3,05	-2 960,25	-19,18
622680000 Autres honoraires			16 270,75	3,21	-16 270,75	-100,00
622700000 Frais d'actes et contentieux	6 268,49	1,67	2 669,22	0,53	3 599,27	134,84
622800000 Honoraires Divers	9 313,62	2,49	6 224,89	1,23	3 088,73	49,62
623100000 Annonces et insertions	24 744,88	6,60	30 434,92	6,01	-5 690,04	-18,70
623300000 Foires et expositions	9 667,80	2,58	7 865,17	1,55	1 802,63	22,92
623600000 Catalogues et imprimés	203,58	0,05	14 914,04	2,95	-14 710,46	-98,63
623800000 Divers (pourboires, dons)	2 966,74	0,79	12 236,40	2,42	-9 269,66	-75,75
624100000 Transports sur achat	86,93	0,02			86,93	
624730000 Transports collectifs	5 840,00	1,56	12 450,65	2,46	-6 610,65	-53,09
624740000 Transports d'élèves (autres)	6 032,70	1,61	7 044,00	1,39	-1 011,30	-14,36
624800000 Voyage à but éducatif	15 712,56	4,19	11 605,33	2,29	4 107,23	35,39
625110000 Déplacement formateurs	5 125,37	1,37	9 410,26	1,86	-4 284,89	-45,53
625120000 Déplacement intervenants	1 395,57	0,37	695,73	0,14	699,84	100,59
625200000 Déplacements membres jury	1 278,89	0,34	1 083,66	0,21	195,23	18,02
625400000 Déplacements Administrateurs	6 171,16	1,65	3 915,13	0,77	2 256,03	57,62
625600000 Missions	3 565,83	0,95	8 274,33	1,63	-4 708,50	-56,90
625700000 Réceptions	78,10	0,02	588,89	0,17	-510,79	-86,74
626100000 Affranchissement	6 552,46	1,75	8 707,16	1,90	-2 154,70	-24,75
626200000 Téléphone et télécopie	4 591,12	1,23	8 628,55	2,03	-4 037,43	-48,79
627100000 Frais de services bancaires	1 078,13	0,29	877,45	0,24	200,68	22,87
628100000 Formation	5 989,80	1,60	13 414,93	2,65	-7 425,13	-55,35
628200000 Concours divers - Cotisations	68 286,89	18,23	86 259,63	17,04	-17 972,74	-20,84
628530000 Héberg ext élèves	25 553,80	6,82	31 594,92	6,24	-6 041,12	-19,12




COMPTE DE RESULTAT DETAILLE

Edition en Euro

MFR FONTEVEILLE

Page

Rubriques	Du 01/01/2011		Du 01/01/2010		Ecart	
628630000 Rest. ext. des élèv et apprent	9 108,99	2,43	4 320,41	0,85	4 788,58	110,8
628710000 Fonds social	7 350,00	1,96			7 350,00	
628810000 Fête			34 110,69	6,74	-34 110,69	-100,0
628820000 Voyages Etudes	10 798,78	2,88	8 002,54	1,58	2 796,24	34,9
628840000 Examens			475,00	0,09	-475,00	-100,0
628881000 Activités extérieurs des élève	2 937,20	0,78	3 705,70	0,73	-768,50	-20,7
Total	374 680,57	100,00	506 340,27	100,00	-131 659,70	-26,0
Impôts, taxes et versements assimilés						
631300000 Part employeurs à form salarie			18 120,20	61,03	-18 120,20	-100,0
633300000 Part employeurs à formation	14 507,53	63,80			14 507,53	
635120000 Taxes foncières	7 510,00	33,03	9 992,00	33,65	-2 482,00	-24,8
635130000 Autres impôts locaux	407,00	1,79	990,00	3,33	-583,00	-58,8
635800000 Impôts directs - Autres droits	313,85	1,38	589,36	1,98	-275,51	-46,7
Total	22 738,38	100,00	29 691,56	100,00	-6 953,18	-23,4
Salaires et traitements						
641131000 Salaire formateurs & animateurs	477 383,38	57,30	626 225,72	56,72	-148 842,34	-23,7
641132000 Salaires directeur			89 427,18	8,10	-89 427,18	-100,0
641133000 Salaires du personnel administ	163 333,45	19,60	119 098,63	10,79	44 234,82	37,1
641134000 Salaires personnel de service	179 094,29	21,50	228 094,09	20,66	-48 999,80	-21,4
641140000 Salaires pers service			-352,35	-0,03	352,35	-100,0
641200000 Prov. pour congés payés	1 967,35	0,24	28 508,85	2,58	-26 541,50	-93,1
641300000 Primes et gratifications	5 067,01	0,61	1 463,05	0,13	3 603,96	246,33
641400000 Indemnités et avantages divers	6 288,34	0,75	11 696,20	1,06	-5 407,86	-46,2
Total	833 133,82	100,00	1 104 161,37	100,00	-271 027,55	-24,55
Charges sociales						
645110000 Cot MSA Pers Format et Animat	169 057,76	47,78	123 027,15	26,23	46 030,61	37,42
645120000 Cotisations MSA directeur			19 032,86	4,06	-19 032,86	-100,00
645130000 Cotisations MSA Person Administ	60 211,93	17,02	21 524,82	4,59	38 687,11	179,73
645140000 Cotis MSA Personnel de service	47 192,47	13,34	31 002,03	6,61	16 190,44	52,22
645210000 Cotis AG2R pers format animat	46 640,91	13,18	20 914,96	4,46	25 725,95	123,00
645220000 Cotis AG2R sur sal directeur			1 621,28	0,35	-1 621,28	-100,00
645230000 Cotis AG2R pers administ	11 120,76	3,14	5 357,95	1,14	5 762,81	107,56
645240000 Cotis AG2R pers service	19 370,52	5,47	9 861,12	2,10	9 509,40	96,43
645310000 Cotisa retraite pers formation			110 773,88	23,61	-110 773,88	-100,00
645320000 Cotisations caisses retraite			13 590,40	2,90	-13 590,40	-100,00
645330000 Cotis retraite pers Administra			17 240,48	3,68	-17 240,48	-100,00
645340000 Cotis retraite pers service			34 534,28	7,36	-34 534,28	-100,00
645410000 Cotisations aux ASSEDIC Format			29 224,13	6,23	-29 224,13	-100,00
645420000 Cotisations ASSEDIC directeur			3 982,80	0,85	-3 982,80	-100,00
645430000 Cotis ASSEDIC Pers Administra			5 250,70	1,12	-5 250,70	-100,00
645440000 Cotis ASSEDIC pers service			10 100,86	2,15	-10 100,86	-100,00
648000000 Autres Charges de Personnel			12 079,31	2,57	-12 079,31	-100,00
648100000 Autres charges de personnel	234,76	0,07			234,76	
Total	353 829,11	100,00	469 119,01	100,00	-115 289,90	-24,58
Dotations d'exploitation						
681120000 Immobilisations corporelles	191 811,18	89,31	255 792,27	94,51	-63 981,09	-25,01
681740000 Dotations prov dépréc créances	22 961,15	10,69	14 855,54	5,49	8 105,61	54,56
Total	214 772,33	100,00	270 647,81	100,00	-55 875,48	-20,65
Autres charges						
651100000 Redev pour concessions brevet	223,54	3,07			223,54	
654200000 Pertes/créances irrecou ex.ant	7 050,00	96,93			7 050,00	
Total	7 273,54	100,00		100,00	7 273,54	
Total Charges exploitations						
	1 994 708,54		2 628 590,34			
Résultat d'exploitation						
	16 689,58		-146 938,59			
Produits financiers de participations						
761100000 Revenus des titres de part	144,52	100,00	136,44	100,00	8,08	9,92
Total	144,52	100,00	136,44	100,00	8,08	9,92
Autres intérêts et produits assimilés						
764100000 Revenus valeurs mob			18 449,38	95,96	-18 449,38	-100,00



COMPTE DE RESULTAT DETAILLE

Edition en Euros

Page 4

R FONTEVEILLE

Rubriques	Du 01/01/2011		Du 01/01/2010		Ecart	
765100000 Escomptes obtenus	309,60	10,68	151,25	0,79	158,35	104,69
768100000 Autres produits financiers	2 588,18	89,32	626,00	3,26	1 962,18	313,45
Total	2 897,78	100,00	19 226,63	100,00	-16 328,85	-84,93
Produits nets sur cession de valeurs mobilières						
767100000 Produits nets sur cessions	3 658,72	100,00			3 658,72	
Total	3 658,72	100,00		100,00	3 658,72	
Total Produits Financiers	6 701,02		19 363,07			
Intérêts et charges assimilées						
661100000 Intérêts emprunts & dettes	11 541,93	98,90	11 210,40	97,25	331,53	2,96
661500000 Int cptes courants et dép créd	128,25	1,10	317,34	2,75	-189,09	-59,59
Total	11 670,18	100,00	11 527,74	100,00	142,44	1,24
Total Charges Financières	11 670,18		11 527,74			
Résultat financier	-4 969,16		7 835,33			
Produits exceptionnels sur opérations de gestion						
771100000 Produits except s/opé gestion	53,66	0,32	359,67	2,48	-306,01	-85,08
772100000 Pdots excep sur ex antérieurs	16 908,98	99,68	14 127,06	97,52	2 781,92	19,69
Total	16 962,64	100,00	14 486,73	100,00	2 475,91	17,09
Produits exceptionnels sur opérations de capital						
775200000 Prod cessions immob corpo	1 050,16	1,20	2 700,00	2,17	-1 649,84	-61,11
777100000 Quote-part subv inv/cpt résult	86 538,55	98,80	121 747,35	97,83	-35 208,80	-28,92
Total	87 588,71	100,00	124 447,35	100,00	-36 858,64	-29,62
Reprises sur provisions et transferts de charges						
787100000 Reprises sur prov (pdots excep)	14 734,29	100,00			14 734,29	
Total	14 734,29	100,00		100,00	14 734,29	
Total Produits exceptionnels	119 285,64		138 934,08			
Charges exceptionnelles sur opérations de gestion						
571200000 Charges except pénalités amend	2 194,93	6,24	1 280,35	4,39	914,58	71,43
571400000 Pertes Créances irrécouvrables			8 849,41	30,35	-8 849,41	-100,00
571800000 Aut charges except s/ope gesti	3 681,51	10,47	3 280,43	11,25	401,08	12,23
572100000 Charge excep exerc antérieur	29 298,84	83,29	15 743,65	54,00	13 555,19	86,10
Total	35 175,28	100,00	29 153,84	100,00	6 021,44	20,65
Charges exceptionnelles sur opérations en capital						
575200000 Immobilisations corporelles	115,00	100,00	899,03	100,00	-784,03	-87,21
Total	115,00	100,00	899,03	100,00	-784,03	-87,21
Total Charges exceptionnelles	35 290,28		30 052,87			
Résultat exceptionnel	83 995,36		108 881,21			
Résultat de l'exercice	95 715,78		-30 222,05			

