

Comptes Annuels

ASSOCIATION C.N.C
PISCINE MUNICIPALE
PIERRE DE COUBERTIN BP 8
06151 CANNES LA BOCCA CEDEX

Bilan du 01/01/2011 au 31/12/2011
Durée 12 mois

No SIRET 78251013500059

Document établi par :

Cabinet FERRUA-RIBES EXPERTISE

23 Ruelle Sainte Catherine
06000 NICE

Tel. 04-93-96-17-87
Fax. 04-93-97-35-68
Siret 39949663700030

Groupe
- Ferrua Ribes -

BILAN

Bilan Actif

Etat exprimé en euros		31/12/2011			31/12/2010
		Brut	Amort. et Dépréc.	Net	Net
ACTIF IMMOBILISE	IMMOBILISATIONS INCORPORELLES				
	Frais d'établissement				
	Frais de recherche et de développement				
	Concessions brevets droits similaires	2 189	2 189		46
	Fonds commercial (1)				
	Autres immobilisations incorporelles				
	Avances et acomptes				
	IMMOBILISATIONS CORPORELLES				
	Terrains				
	Constructions				
	Installations techniques, mat. et outillage indus.	288	288		
	Autres immobilisations corporelles	81 596	80 201	1 396	2 233
	Immobilisations grévées de droits				
Immobilisations en cours					
Avances et acomptes					
IMMOBILISATIONS FINANCIERES (2)					
Participations évaluées selon mise en équival.					
Autres participations	9		9	9	
Créances rattachées à des participations					
Autres titres immobilisés					
Prêts	1 809		1 809		
Autres immobilisations financières					
	TOTAL (I)	85 891	82 677	3 214	2 288
	Comptes de liaisons				
ACTIF CIRCULANT	STOCKS ET EN-COURS				
	Matières premières, approvisionnements				
	En-cours de production de biens				
	En-cours de production de services				
	Produits intermédiaires et finis				
	Marchandises	1 982		1 982	2 142
	Avances et Acomptes versés sur commandes				
	CREANCES (3)				
	Créances usagers et comptes rattachés				
	Autres créances	8 132		8 132	11 622
Capital souscrit appelé, non versé					
Valeurs mobilières de placement					
Disponibilités	242 613		242 613	102 593	
Charges constatées d'avance	17 185		17 185	18 383	
	TOTAL (II)	269 912		269 912	134 740
COMPTES DE REGULARISATION	Frais d'émission d'emprunt à étaler (III)				
	Primes de remboursement des obligations (IV)				
	Ecart de conversion actif (V)				
TOTAL ACTIF		355 803	82 677	273 126	137 028

(1) dont droit au bail

(2) dont à moins d'un an

1 809

(3) dont à plus d'un an

Détail de l'actif technique

Etat exprimé en euros		01/01/2011 31/12/2011	12 mois	01/01/2010 31/12/2010	12 mois	Variations	%
Capital souscrit non appelé							
TOTAL II - Actif Immobilisé NET		3 213,86	1,18	2 287,59	1,67	926,27	40,49
Concessions brevets et droits similaires				45,67	0,03	(45,67)	-100,00
20500000	Concessions, brevets, licences	2 188,68	0,80	2 188,68	1,60		
28050000	Concessions, brevets, licences	(2 188,68)	-0,80	(2 143,01)	-1,56	(45,67)	-2,13
Installations techniques, matériel et outillage							
21540000	MATERIEL INDUSTRIEL	288,05	0,11	288,05	0,21		
28154000	AMORT. MAT. TECHNIQUE	(288,05)	-0,11	(288,05)	-0,21		
Autres immobilisations corporelles		1 395,72	0,51	2 232,77	1,63	(837,05)	-37,49
21810000	Installations, Agencements, Am	696,95	0,26	696,95	0,51		
21820000	MATERIEL DE TRANSPORT	54 587,11	19,99	54 587,11	39,84		
21830000	MATERIEL DE BUREAU ET INFORMAT	26 312,20	9,63	26 312,20	19,20		
28181000	Amort. des Install. Agenc. Amé	(485,15)	-0,18	(345,76)	-0,25	(139,39)	-40,31
28182000	Amort. du Matériel de transpor	(54 587,11)	-19,99	(54 587,11)	-39,84		
28183000	AMORT. MAT. BUREAU	(25 128,28)	-9,20	(24 430,62)	-17,83	(697,66)	-2,86
Autres participations		9,15		9,15	0,01		
26180000	AUTRES TITRES	9,15		9,15	0,01		
Prêts		1 808,99	0,66			1 808,99	
27400000	PRET AU PERSONNEL	1 808,99	0,66			1 808,99	
TOTAL II - Comptes de liaison							
TOTAL III - Actif Circulant NET		269 911,99	98,82	134 740,44	98,33	135 171,55	100,32
Marchandises		1 982,00	0,73	2 142,00	1,56	(160,00)	-7,47
37000000	STOCK MAILLOT + TS	1 982,00	0,73	2 142,00	1,56	(160,00)	-7,47
Autres créances		8 132,37	2,98	11 621,68	8,48	(3 489,31)	-30,02
42100200	CAMHAJI ANNY NET	30,41	0,01	4,75		25,66	540,21
42100300	QUESNOIT NICOLE	1 487,37	0,54			1 487,37	
42100900	BERNARD JOHANN	72,67	0,03	72,67	0,05		
42101200	SALAIRE SANDRINE CURTIS	6,21				6,21	
42102400	SYLVAINCROS			5,96		(5,96)	-100,00
42102600	ROXANE CAMHAJI			66,39	0,05	(66,39)	-100,00
42103900	HADDAJI LAETITIA			13,70	0,01	(13,70)	-100,00
42104100	VIRT VALERE ROMAIN			506,92	0,37	(506,92)	-100,00
42104300	CASAGRANDA JENNIFER	36,41	0,01	36,41	0,03		
42104600	YAYA SANDRINE	86,05	0,03	86,05	0,06		
42104700	SEBAG ROKIYA	0,25		0,25			
44870000	Etats - Prod. . recevoir	6 413,00	2,35	5 028,50	3,67	1 384,50	27,53
46870000	PRODUITS A RECEVOIR			5 800,08	4,23	(5 800,08)	-100,00
Disponibilités		242 612,95	88,83	102 593,35	74,87	140 019,60	136,48
51120000	CHEQUES A ENCAISSER	363,40	0,13	363,40	0,27		
51200000	SOCIETE GENERALE	216 159,18	79,14			216 159,18	
51200100	CREDIT MUTUEL	6 196,80	2,27	1 653,49	1,21	4 543,31	274,77
51200200	CREDIT MUTUEL EPARGNE	11 455,75	4,19	65 328,04	47,67	(53 872,29)	-82,46
51200300	SOCIETE GENERALE EPARGNE	180,87	0,07	31 230,57	22,79	(31 049,70)	-99,42
51200400	CREDIT MUT CPTÉ DEPOT / LIVRET	5 304,36	1,94			5 304,36	
51200700	CM EUROCOMPTE PRO CONFORT	2 356,45	0,86			2 356,45	
53110000	CAISSE EN FRANCS	596,14	0,22	4 017,85	2,93	(3 421,71)	-85,16

Détail de l'actif technique

Etat exprimé en euros	01/01/2011 12		01/01/2010 12		Variations	%
	31/12/2011	mois	31/12/2010	mois		
Charges constatées d'avance	17 184,67	6,29	18 383,41	13,42	(1 198,74)	-6,52
48600000 CHARGES CONSTATEES D'AV.	17 184,67	6,29	18 383,41	13,42	(1 198,74)	-6,52
TOTAL DU BILAN ACTIF	273 125,85	100,00	137 028,03	100,00	136 097,82	99,32

Bilan Passif

Etat exprimé en euros

		31/12/2011	31/12/2010
Fonds associatifs	Fonds propres		
	Fonds associatifs sans droits de reprise <i>Dont legs et donations avec contrepartie d'actifs immobilisés, subventions d'investissements affectées à des biens renouvelables</i>	(136 451)	(69 189)
	Ecarts de réévaluation		
	Réserves		
	Report à nouveau		
	Résultat de l'exercice	(1 943)	(67 263)
	Total des fonds propres	(138 395)	(136 451)
	Autres fonds associatifs		
	Fonds associatifs avec droit de reprise - Apports - Legs et donations - Subventions d'investissements affectées à des biens renouvelables		
	Résultats sous contrôle de tiers financeurs Droits des propriétaires Ecarts de réévaluation Subventions d'investissement sur biens non renouvelables Provisions réglementées		
Total des autres fonds associatifs			
Total des fonds associatifs	(138 395)	(136 451)	
	Provisions pour risques Provisions pour charges		
	Total des provisions		
	Comptes de liaisons		
Fonds dédiés	Sur subventions de fonctionnement Sur dons manuels affectés Sur legs et donations affectés		
	Total des fonds dédiés		
DETTES (1)	DETTES FINANCIERES		
	Emprunts obligataires convertibles		
	Autres emprunts obligataires		
	Emprunts dettes auprès des établissements de crédit (2)	16	2 946
	Emprunts et dettes financières divers		
	Avances et acomptes reçus sur commandes en cours		
	DETTES D'EXPLOITATION		
	Dettes fournisseurs et comptes rattachés	24 151	7 899
	Dettes fiscales et sociales	89 239	59 656
	DETTES DIVERSES		
Dettes sur immobilisations et comptes rattachés			
Autres dettes		25 100	
Produits constatés d'avance	298 115	177 878	
Total des dettes	411 521	273 479	
	Ecarts de conversion passif		
TOTAL PASSIF		273 126	137 028
	Résultat de l'exercice exprimé en centièmes	(1 943,35)	(67 262,59)
	(1) Dont à moins d'un an	411 521	273 479
	(2) Dont concours bancaires courants, et soldes créditeurs de banques et CCP	16	2 946

Détail du Passif technique

Etat exprimé en euros

	01/01/2011 31/12/2011	12 mois	01/01/2010 31/12/2010	12 mois	Variations	%
Total des fonds associatifs	(138 394,75)	-50,67	(136 451,40)	-99,58	(1 943,35)	-1,42
Total des fonds propres	(138 394,75)	-50,67	(136 451,40)	-99,58	(1 943,35)	-1,42
Fonds associatif sans droit de reprise	(136 451,40)	-49,96	(69 188,81)	-50,49	(67 262,59)	-97,22
10210000 FOND ASSOCIATIF	(136 451,40)	-49,96	(69 188,81)	-50,49	(67 262,59)	-97,22
Résultat	(1 943,35)	-0,71	(67 262,59)	-49,09	65 319,24	97,11
Total des autres fonds associatifs						
TOTAL III - Total des Provisions						
TOTAL II - Comptes de liaison						
Total des Fonds dédiés						
TOTAL IV - Total des dettes	411 520,60	150,67	273 479,43	199,58	138 041,17	50,48
Emprunts et dettes auprès des établissements de crédit	16,02	0,01	2 946,45	2,15	(2 930,43)	-99,46
51200000 SOCIETE GENERALE			2 930,43	2,14	(2 930,43)	-100,00
51210000 COMPTES EN FRANCS	16,02	0,01	16,02	0,01		
Dettes fournisseurs et comptes rattachés	24 151,44	8,84	7 899,33	5,76	16 252,11	205,74
040C Collectif fournisseurs créditeurs	88,91	0,03			88,91	
040C 100000 COLLECTIF FOURNISSEURS	19 255,23	7,05	2 109,91	1,54	17 145,32	812,61
401RIB00 FERRUA RIB			234,42	0,17	(234,42)	-100,00
40810000 FOURNISSEURS FACTURE A RECEVOI	4 807,30	1,76	5 555,00	4,05	(747,70)	-13,46
Dettes fiscales et sociales	89 238,56	32,67	59 655,60	43,54	29 582,96	49,59
42100100 VOLCKAERT SALAIRE NET	85,24	0,03	29,75	0,02	55,49	186,52
42100700 PASCALINE LOUVRIER	6,88		6,88	0,01		
42101000 HERNIOU STEPHAN			2,01		(2,01)	-100,00
42101200 SALAIRE SANDRINE CURTIS			12,79	0,01	(12,79)	-100,00
42101300 VOLCKAERT CORINNE	57,56	0,02	57,56	0,04		
42101800 COHIGNAC J PIERRE	225,00	0,08			225,00	
42102400 SYLVAINCROS	279,05	0,10			279,05	
42102500 VINCENT LE VEUF			105,88	0,08	(105,88)	-100,00
42103000 KEVIN ADAM	0,44		3,32		(2,88)	-86,75
42103500 SOSSONJOANNE	311,39	0,11	331,79	0,24	(20,40)	-6,15
42103900 HADDAJI LAETITIA	631,30	0,23			631,30	
42104100 VIRT VALERE ROMAIN	709,90	0,26			709,90	
42104900 NESLIE LAMBERT	312,86	0,11			312,86	
42105000 DEBOURGES WILLIAM	571,48	0,21	0,27		571,21	N/S
42105500 BELLI DELIGNY JULIE			224,14	0,16	(224,14)	-100,00
42105600 MIKOLAJCZYK DEBORAH	510,00	0,19			510,00	
42105800 MORLET JOHANNA	375,00	0,14			375,00	
42820000 DETTES PROVISION. POUR CONGES	18 105,38	6,63	14 553,00	10,62	3 552,38	24,41
42860000 AUTRES CHARGES A PAYER	17 068,00	6,25	4 798,00	3,50	12 270,00	255,73
43100000 SECURITE SOCIALE	17 978,91	6,58	10 946,87	7,99	7 032,04	64,24
43710000 ASSEDIC	0,07		2 021,07	1,47	(2 021,00)	-100,00
43730000 CIRCIA TAITBOUT - RETRAITE	8 108,33	2,97	9 621,25	7,02	(1 512,92)	-15,72
43740100 APRIONIS PREV NC & C	1 786,83	0,65	1 495,00	1,09	291,83	19,52
43741020 NOVALIS - PREVOY CADRE	137,41	0,05	129,84	0,09	7,57	5,83
43860000 AUTRES CHARGES A PAYER	16 984,68	6,22	11 018,00	8,04	5 966,68	54,15
44860000 AUTRES CHARGES A PAYER	4 992,85	1,83	4 298,18	3,14	694,67	16,16
Autres dettes	0,03		25 100,05	18,32	(25 100,02)	-100,00
46700000 Débiteurs Créiteurs Divers	0,03		207,97	0,15	(207,94)	-99,99

Détail du Passif technique

Etat exprimé en euros		01/01/2011 31/12/2011	12 mois	01/01/2010 31/12/2010	12 mois	Variations	%
46860000	CHARGES A PAYER			24 892,08	18,17	(24 892,08)	-100,00
Produits constatés d'avance		298 114,55	109,15	177 878,00	129,81	120 236,55	67,59
48700000	PRODUIT CONSTAT D'AVANCE	298 114,55	109,15	177 878,00	129,81	120 236,55	67,59
Total du passif		273 125,85	100,00	137 028,03	100,00	136 097,82	99,32

Groupe
- Ferrua Ribes -

COMPTE DE RESULTAT

Compte de Résultat

		Etat exprimé en euros	
		31/12/2011	31/12/2010
		12 mois	12 mois
PRODUITS D'EXPLOITATION	Ventes de marchandises, de produits fabriqués	474 148	405 187
	Prestations de services		
	Productions stockée		
	Production immobilisée		
	Subventions d'exploitation	255 552	252 703
	Dons		
	Cotisations		
	Legs et donations		
	Autres produits de gestion courante	23	6
	Reprises sur provisions et amortissements, transfert de charges	3 117	
	Autres produits		
Total des produits d'exploitation	732 840	657 897	
CHARGES D'EXPLOITATION	Achats	15 935	14 356
	Variation de stock	160	1 597
	Autres achats et charges externes	232 877	264 200
	Impôts, taxes et versements assimilés	24 453	24 607
	Rémunération du personnel	327 875	301 578
	Charges sociales	124 426	119 098
	Subventions accordées par l'association		
	Dotation aux amortissements et dépréciations	883	1 204
	Dotation aux provisions		
	Autres charges	34	1
	Total des charges d'exploitation	726 642	726 641
	1 - RESULTAT COURANT NON FINANCIER	6 198	(68 744)
Produits financiers	Reprises sur provisions et dépréciations et transferts de charges		
	Intérêts et produits financiers	540	1 481
	Dotation aux amortissements et aux dépréciations		
Charges financières	Intérêts et charges financières	8	
	2 - RESULTAT FINANCIER	532	1 481
	3 - RESULTAT COURANT AVANT IMPOT (1 + 2)	6 730	(67 263)
	Produits exceptionnels	6 549	
	Charges exceptionnelles	15 222	
	4 - RESULTAT EXCEPTIONNEL	(8 673)	
	Impôts sur les sociétés		
	(+) Report des ressources non utilisées des exercices antérieurs		
	(-) Engagements à réaliser sur ressources affectées		
	TOTAL DES PRODUITS	739 929	659 378
	TOTAL DES CHARGES	741 872	726 641
	EXCEDENT ou DEFICIT	(1 943)	(67 263)
EVALUATION DES CONTRIBUTIONS VOLONTAIRES EN NATURE	PRODUITS		
	Bénévolat		
	Prestations en nature		
	Dons en nature		
	CHARGES		
	Secours en nature		
	Mise à disposition gratuite de biens et services		
	Personnel bénévole		

Détail du compte de fonctionnement

Etat exprimé en euros	01/01/2011 31/12/2011	12 mois	01/01/2010 31/12/2010	12 mois	Variations	%
Total des produits de fonctionnement	732 840	<i>100,00</i>	657 897	<i>100,00</i>	74 943	<i>11,39</i>
Ventes de marchandises, de produits fabriqués	474 148	<i>64,70</i>	405 187	<i>61,59</i>	68 961	<i>17,02</i>
70700000 COTISATIONS	(1)		110 759	<i>16,84</i>	(110 760)	<i>-100,00</i>
70722260 GALA 2011	3 110	<i>0,42</i>			3 110	
70725300 REMISE EN FORME BOCCA	110 403	<i>15,07</i>	95 546	<i>14,52</i>	14 856	<i>15,55</i>
70725400 REMISE EN FORME OLIVIERS	57 334	<i>7,82</i>	3 073	<i>0,47</i>	54 261	<i>N/S</i>
70725500 ECOLE NAT BOCCA	101 497	<i>13,85</i>	85 771	<i>13,04</i>	15 726	<i>18,34</i>
70725600 ECOLE NAT OLIVIERS	51 217	<i>6,99</i>	1 601	<i>0,24</i>	49 616	<i>N/S</i>
70725700 GIRELLES			3 420	<i>0,52</i>	(3 420)	<i>-100,00</i>
70725800 REGIONAL BOCCA			5 003	<i>0,76</i>	(5 003)	<i>-100,00</i>
70725900 ELITE			3 805	<i>0,58</i>	(3 805)	<i>-100,00</i>
70726000 ART ET SPORT			7 152	<i>1,09</i>	(7 152)	<i>-100,00</i>
70726100 WATER POLO	137	<i>0,02</i>	95	<i>0,01</i>	42	<i>44,21</i>
70726200 DIRIGEANTS			542	<i>0,08</i>	(542)	<i>-100,00</i>
70726300 PERFECT GRP B BOCCA			5 079	<i>0,77</i>	(5 079)	<i>-100,00</i>
70726500 GIRELLES OLIVIERS			135	<i>0,02</i>	(135)	<i>-100,00</i>
70726600 PERFECTIONMT OLIVIERS			5 526	<i>0,84</i>	(5 526)	<i>-100,00</i>
70726700 BEBNAGEURS	62 234	<i>8,49</i>	50 532	<i>7,68</i>	11 701	<i>23,16</i>
70726900 NAT SYNCH	34 347	<i>4,69</i>	22 422	<i>3,41</i>	11 925	<i>53,18</i>
70727000 ACTVT NAT SAMEDI			949	<i>0,14</i>	(949)	<i>-100,00</i>
70727200 NATATION COURSE	53 870	<i>7,35</i>			53 870	
70727300 ELITE			342	<i>0,05</i>	(342)	<i>-100,00</i>
70728000 ACT ETE			3 435	<i>0,52</i>	(3 435)	<i>-100,00</i>
Subventions d'exploitation	255 552	<i>34,87</i>	252 703	<i>38,41</i>	2 849	<i>1,13</i>
74000000 Subventions d'exploitation			5 000	<i>0,76</i>	(5 000)	<i>-100,00</i>
74090400 MARTINEZ VIDAL			1 000	<i>0,15</i>	(1 000)	<i>-100,00</i>
74111000 SUBVENTION VILLE DE CANNES	215 500	<i>29,41</i>	215 500	<i>32,76</i>		
74112000 SUBVENTION CONSEIL GENERAL	24 000	<i>3,27</i>	22 000	<i>3,34</i>	2 000	<i>9,09</i>
74113000 CNDS SUBVENTION	2 150	<i>0,29</i>	2 000	<i>0,30</i>	150	<i>7,50</i>
74114000 FFN SUBVENTION	4 792	<i>0,65</i>	1 470	<i>0,22</i>	3 322	<i>225,99</i>
74115000 EMPLOI JEUNE SUBVENTION	4 040	<i>0,55</i>	5 733	<i>0,87</i>	(1 693)	<i>-29,53</i>
74116300 ARENA SUBVENTION NAT COURSE	70	<i>0,01</i>			70	
74117300 TRAV BAIE DE CANNES SUBV NAT C	5 000	<i>0,68</i>			5 000	
Autres produits de gestion courante	23		6		16	<i>252,74</i>
75800000 PRODUITS DIVERS DE GESTION COU	23		6		16	<i>252,74</i>
Reprises sur provisions et amortissements, transferts d	3 117	<i>0,43</i>			3 117	
79100000 TRANSFERTS DE CHARGES D'	3 117	<i>0,43</i>			3 117	
Total des charges de fonctionnement	726 642	<i>99,15</i>	726 641	<i>110,45</i>	1	
Achats	15 935	<i>2,17</i>	14 356	<i>2,18</i>	1 579	<i>11,00</i>
60700000 Achat Marchandises			2 509	<i>0,38</i>	(2 509)	<i>-100,00</i>
60700010 Achats Aquagym			573	<i>0,09</i>	(573)	<i>-100,00</i>
60700020 Achats nat synchro	934	<i>0,13</i>	546	<i>0,08</i>	388	<i>71,15</i>
60700030 Achats Ecolde de Nat			2 802	<i>0,43</i>	(2 802)	<i>-100,00</i>
60700040 Achats compettr. (E / GR / A&S	7 073	<i>0,97</i>	3 823	<i>0,58</i>	3 250	<i>85,02</i>
60700100 FRAIS TRAVERSEE			4 625	<i>0,70</i>	(4 625)	<i>-100,00</i>
60700400 GALA 2010	535	<i>0,07</i>	(522)	<i>-0,08</i>	1 057	<i>202,57</i>
60223300 ACHAT TEE SHIRT CLUB	202	<i>0,03</i>			202	
60223700 INTER SPORT	6 563	<i>0,90</i>			6 563	
60224000 FOURNITURES DE MAGASINS	627	<i>0,09</i>			627	
Variation de stock	160	<i>0,02</i>	1 597	<i>0,24</i>	(1 437)	<i>-89,98</i>
60370000 VARIATION DE STOCK	160	<i>0,02</i>	1 597	<i>0,24</i>	(1 437)	<i>-89,98</i>
Autres achats et charges externes	232 877	<i>31,78</i>	264 200	<i>40,16</i>	(31 323)	<i>-11,86</i>

Détail du compte de fonctionnement

Etat exprimé en euros		01/01/2011 31/12/2011	12 mois	01/01/2010 31/12/2010	12 mois	Variations	%
60600200	DEPENSES TRAVERSEE	4 732	0,65			4 732	
60640000	FOURNITURES ADMINISTRATIVES	2 437	0,33	1 468	0,22	969	65,95
60640100	FRAIS PHOTOCOPIEUR	4 257	0,58	2 698	0,41	1 559	57,80
61100000	Sous-Traitance Ville de Cannes	36 853	5,03	35 569	5,41	1 284	3,61
61101000	SOUS TRAITANCE GRAND BAIN	305	0,04			305	
61300000	LOCATIONS			4 643	0,71	(4 643)	-100,00
61300020	LOCATION PHOTOCOPIEUR	6 259	0,85	6 259	0,95		
61300100	LOC LIGNE D'EAU BOCCA	21 182	2,89	18 545	2,82	2 637	14,22
61300200	LOC LIGNE D'EAU OLIVIERS	3 785	0,52	7 641	1,16	(3 856)	-50,46
61302000	LOCATION ST RAPHAEL Elite	2 145	0,29	4 784	0,73	(2 639)	-55,16
61303000	LIGNES EAU ANTIBES	1 288	0,18			1 288	
61320000	LOYER STADE	4 651	0,63			4 651	
61500000	ENTRETIEN ET REPARATIONS			136	0,02	(136)	-100,00
61550000	SUR BIEN MOBILIERS	3 664	0,50	4 075	0,62	(412)	-10,10
61560000	MAINTENANCE	913	0,12	898	0,14	15	1,65
61600000	ASSURANCE GENERALI	5 355	0,73	6 418	0,98	(1 063)	-16,56
61600020	ASSURANCE PROTECTION JURIDIQUE	1 062	0,14			1 062	
61600300	ASSURANCESFR	138	0,02			138	
61800000	DIVERS	250	0,03			250	
61800100	LICENCES	8 592	1,17	24 936	3,79	(16 343)	-65,54
61800200	LICENCES N-1	17 545	2,39			17 545	
61800400	ENGAGEMENT FFN	9 967	1,36	13 335	2,03	(3 369)	-25,26
61810000	DOCUMENTATION GENERALE	(3)		393	0,06	(396)	-100,74
61810100	ABONNEMENT NICE MATIN	184	0,03	325	0,05	(141)	-43,42
61810200	ABONNEMENT EQUIPE	358	0,05	358	0,05		
61810400	AFFILIATION			370	0,06	(370)	-100,00
61821700	ABONNEMENT JOURNAL NAT.	48	0,01			48	
62260000	HONORAIRES	7 753	1,06	5 673	0,86	2 079	36,66
62260100	HONORAIRES CAC	2 860	0,39			2 860	
62261000	HONORAIRES DIVERS	7 232	0,99	8 433	1,28	(1 201)	-14,24
62280000	DIVERS			403	0,06	(403)	-100,00
62310000	ANNONCE ET INSERTION	50	0,01			50	
62340000	CADEAUX A LA CLIENTELE	100	0,01	552	0,08	(452)	-81,90
62500000	DEPLACEM. MISSIONS ET RECEPTIO			4 260	0,65	(4 260)	-100,00
62500100	Réception Ecole de Nat	374	0,05			374	
62500200	Neptus	(285)	-0,04	6 660	1,01	(6 945)	-104,28
62500500	DEPL. NATATION SYNCHRON	7 697	1,05	18 464	2,81	(10 768)	-58,32
62500510	STAGENS			2 417	0,37	(2 417)	-100,00
62500600	DEPLACEMENT DIVERS	8 570	1,17	2 059	0,31	6 512	316,29
62502000	Compte n°62502000			179	0,03	(179)	-100,00
62510000	DEPLACEMENT A REPARTIR	16 684	2,28			16 684	
62510300	FRAIS REMISE RECOMP			2 311	0,35	(2 311)	-100,00
62520100	DEPL ELITE	25 321	3,46	44 125	6,71	(18 804)	-42,62
62520110	stage elite			15 657	2,38	(15 657)	-100,00
62522290	AQUATICA			1 380	0,21	(1 380)	-100,00
62522700	STAGE PAQUES	7 191	0,98	8 295	1,26	(1 104)	-13,31
62570000	RECEPTIONS	3 871	0,53			3 871	
62600000	FRAIS POSTAUX ET TELECOM	174	0,02	9 000	1,37	(8 826)	-98,06
62600100	SFR	4 073	0,56			4 073	
62600200	ORANGE INTERNET	1 167	0,16	699	0,11	468	67,01
62600300	FRANCE TELECOM	2 055	0,28			2 055	
62600400	TELEPHONE BUDGET	565	0,08			565	
62700000	SERVICES BANCAIRES ET ASS.	1 369	0,19	782	0,12	587	75,06
62700100	FRAIS BANCAIRE OPPOSITION	90	0,01			90	
Impôts, taxes, versements assimilés		24 453	3,34	24 607	3,74	(154)	-0,63
63110000	TAXE SUR LES SALAIRES	18 848	2,57	21 751	3,31	(2 903)	-13,35
63330000	PART. EMPLOY. A FORM. PROF.	5 605	0,76	2 823	0,43	2 782	98,56
63780000	TAXES DIVERSES			33	0,01	(33)	-100,00
Rémunération du personnel		327 875	44,74	301 578	45,84	26 298	8,72
64100000	REMUNERATIONS DU PERSONNEL	312 053	42,58	310 550	47,20	1 503	0,48
64120000	CONGES PAYES	3 552	0,48	2 006	0,30	1 546	77,09

Détail du compte de fonctionnement

Etat exprimé en euros		01/01/2011 31/12/2011	12 mois	01/01/2010 31/12/2010	12 mois	Variations	%
64140000	PRIMES ET INDEMNITES	12 270	1,67			12 270	
64141000	REMBT CPAM			(10 979)	-1,67	10 979	100,00
Charges sociales		124 426	16,98	119 098	18,10	5 328	4,47
64510000	COTISATIONS A L'URSSAF	93 588	12,77	76 976	11,70	16 612	21,58
64530000	CIRCIAT TAITBOUT - RETRAITE COM	21 632	2,95	21 955	3,34	(323)	-1,47
64530201	APRIONIS - PREVOYANCE NC & C	2 182	0,30	4 398	0,67	(2 215)	-50,38
64530202	NOVALIS - PREVOYANCE CADRE	530	0,07	440	0,07	90	20,44
64540000	COTISATIONS AUX ASSEDIC			13 667	2,08	(13 667)	-100,00
64580000	COTISATIONS AUX AUTRES ORG.	5 967	0,81	1 135	0,17	4 832	425,70
64750000	MEDECINE DU TRAVAIL PHARMACIE	527	0,07	527	0,08		
Dotation aux amortissements		883	0,12	1 204	0,18	(322)	-26,71
68112000	IMMOBILISATIONS CORPORELLES	883	0,12	1 204	0,18	(322)	-26,71
Autres charges		34		1		32	N/S
65800000	CHARGES DIVERSES DE GESTION CO	34		1		32	N/S
RESULTAT COURANT NON FINANCIER		6 198	0,85	(68 744)	-10,45	74 942	109,02
RESULTAT FINANCIER		532	0,07	1 481	0,23	(950)	-64,11
Intérêts et produits financiers		540	0,07	1 481	0,23	(941)	-63,55
76800000	AUTRES PRODUITS FINANCIERS	540	0,07	1 481	0,23	(941)	-63,55
Intérêts et charges financières		8				8	
66150000	AGIOS	8				8	
RESULTAT COURANT AVANT IMPOTS		6 730	0,92	(67 263)	-10,22	73 992	110,01
Produits exceptionnels		6 549	0,89			6 549	
77180000	PRODUITS EXCEPTNL S/ OP GEST	6 407	0,87			6 407	
77880000	PRODUITS EXCEPTIONNELS	142	0,02			142	
Charges exceptionnelles		15 222	2,08			15 222	
67120000	PENALITES AMENDES FISC.	15 222	2,08			15 222	
Résultat exceptionnel		(8 673)	-1,18			(8 673)	
TOTAL DES PRODUITS		739 929	100,97	659 378	100,23	80 551	12,22
TOTAL DES CHARGES		741 872	101,23	726 641	110,45	15 231	2,10
Résultat		(1 943)	-0,27	(67 263)	-10,22	65 319	97,11
Contribution en nature - Produits							
Contribution en nature - Charges							



ANNEXE

ANNEXE - Elément 1

Règles et Méthodes Comptables

Etat exprimé en euros

Les comptes annuels de l'exercice ont été élaborés et présentés conformément aux règles générales applicables en la matière et dans le respect du principe de prudence.

Le bilan de l'exercice présente un total de **273 126** euros.

Le compte de résultat, présenté sous forme de liste, affiche un total **produits** de **739 929** euros et un total **charges** de **741 872** euros, dégageant ainsi un **résultat** de **-1 943** euros.

L'exercice considéré débute le **01/01/2011** et finit le **31/12/2011**.

Il a une durée de **12** mois.

Les conventions générales comptables ont été appliquées conformément aux hypothèses de base :

- continuité de l'exploitation.
- permanence des méthodes comptables d'un exercice à l'autre.
- indépendance des exercices.

La méthode de base retenue pour l'évaluation des éléments inscrits en comptabilité est la méthode des coûts historiques.

Aucun changement dans les méthodes d'évaluation et dans les méthodes de présentation n'a été apporté.

Immobilisations

Les immobilisations corporelles sont évaluées à leur coût d'acquisition (prix d'achat et frais accessoires, hors frais d'acquisition des immobilisations) ou à leur coût de production.

Les amortissements pour dépréciation sont calculés suivant le mode linéaire ou dégressif en fonction de la durée normale d'utilisation des biens.

Les éléments non amortissables de l'actif immobilisé sont inscrits pour leur valeur brute constituée par le coût d'achat hors frais accessoires. Lorsque la valeur d'inventaire est inférieure à la valeur brute, une provision pour dépréciation est constituée du montant de la différence.

ANNEXE - Elément 1

Règles et Méthodes Comptables

Etat exprimé en euros

Créances et dettes

Les créances et les dettes ont été évaluées pour leur valeur nominale.

Les créances ont, le cas échéant, été dépréciées par voie de provision pour tenir compte des difficultés de recouvrement auxquelles elles étaient susceptibles de donner lieu.

Les créances clients présentées dans le tableau de financement, ont été retenues pour leur valeur brute, conformément aux principes comptables.

Disponibilités

Les liquidités disponibles en banque ou en caisse ont été évaluées pour leur valeur nominale.

Achats

Les frais accessoires d'achat payés à des tiers n'ont pas été incorporés dans les comptes d'achat, mais ont été comptabilisés dans les différents comptes de charge correspondant à leur nature.

ANNEXE - Elément 2

Immobilisations

Etat exprimé en euros		Valeurs brutes début d'exercice	Mouvements de l'exercice				Valeurs brutes au 31/12/2011
			Augmentations		Diminutions		
			Réévaluations	Acquisitions	Virt p.à p.	Cessions	
INCORPORELLES	Frais d'établissement et de développement						
	Autres	2 189					2 189
	TOTAL IMMOBILISATIONS INCORPORELLES	2 189					2 189
CORPORELLES	Terrains						
	Constructions sur sol propre sur sol d'autrui instal. agencement						
	Instal technique, matériel outillage industriels	288					288
	Instal., agencement, aménagement divers	697					697
	Matériel de transport	54 587					54 587
	Matériel de bureau, mobilier	26 312					26 312
	Emballages récupérables et divers						
	Immobilisations corporelles en cours						
	Avances et acomptes						
TOTAL IMMOBILISATIONS CORPORELLES	81 884					81 884	
FINANCIERES	Participations évaluées en équivalence						
	Autres participations	9					9
	Autres titres immobilisés						
	Prêts et autres immobilisations financières			1 809			1 809
TOTAL IMMOBILISATIONS FINANCIERES	9		1 809			1 818	
TOTAL		84 082		1 809			85 891

ANNEXE - Elément 3

Amortissements

Etat exprimé en euros

	Amortissements début d'exercice	Mouvements de l'exercice		Amortissements au 31/12/2011
		Dotations	Diminutions	
INCORPORELLES				
Frais d'établissement et de développement				
Autres	2 143	46		2 189
TOTAL IMMOBILISATIONS INCORPORELLES	2 143	46		2 189
CORPORELLES				
Terrains				
Constructions sur sol propre sur sol d'autrui instal. agencement aménagement				
Instal technique, matériel outillage industriels	288			288
Autres Instal., agencement, aménagement divers	346	139		485
Matériel de transport	54 587			54 587
Matériel de bureau, mobilier	24 431	698		25 128
Emballages récupérables et divers				
TOTAL IMMOBILISATIONS CORPORELLES	79 652	837		80 489
TOTAL	81 795	883		82 677

Ventilation des mouvements affectant la provision pour amortissements dérogatoires

	Dotations			Reprises			Mouvement net des amortisse- ment à la fin de l'exercice
	Différentiel de durée et autre	Mode dégressif	Amort. fiscal exceptionnel	Différentiel de durée et autre	Mode dégressif	Amort. fiscal exceptionnel	
Frais d'établissement et de développement							
Autres immobilisations incorporelles							
TOTAL IMMOB INCORPORELLES							
Terrains							
Constructions sur sol propre sur sol d'autrui instal, agencement, aménag.							
Instal. technique matériel outillage industriels							
Instal générales Agencé aménagt divers							
Matériel de transport							
Matériel de bureau, informatique, mobilier							
Emballages récupérables, divers							
TOTAL IMMOB CORPORELLES							
Frais d'acquisition de titres de participation							
TOTAL							
TOTAL GENERAL NON VENTILE							

ANNEXE - Elément 4

Provisions

Etat exprimé en euros

		Début exercice	Augmentations	Diminutions	31/12/2011
PROVISIONS REGLEMENTEES	Reconstruction gisements miniers et pétroliers Provisions pour investissement Provisions pour hausse des prix Provisions pour amortissements dérogatoires Provisions fiscales implant. étranger avant 1.1.92 Provisions fiscales implant. étranger après 1.1.92 Provisions fiscales pour prêts d'installation Provisions autres				
	PROVISIONS REGLEMENTEES				
PROVISIONS POUR RISQUES ET CHARGES	Pour litiges Pour garanties données aux clients Pour pertes sur marchés à terme Pour amendes et pénalités Pour pertes de change Pour pensions et obligations similaires Pour impôts Pour renouvellement des immobilisations Provisions pour gros entretien et grandes révisions Pour chges sociales et fiscales sur congés à payer Autres				
	PROVISIONS POUR RISQUES ET CHARGES				
PROVISIONS POUR DEPRECIATION	Sur immobilisations { incorporelles corporelles des titres mis en équivalence titres de participation autres immo. financières				
	Sur stocks et en-cours Sur comptes clients Autres				
PROVISIONS POUR DEPRECIATION					
TOTAL GENERAL					
Dont dotations et reprises { - d'exploitation - financières - exceptionnelles					
Titres mis en équivalence : montant de la dépréciation à la clôture de l'exercice calculée selon les règles prévues à l'article 39-1.5e du C.G.I.					

ANNEXE - Elément 5

Créances et Dettes


Etat exprimé en euros		31/12/2011	1 an au plus	plus d'1 an
CREANCES	Créances rattachées à des participations			
	Prêts (1) (2)	1 809	1 809	
	Autres immobilisations financières			
	Clients douteux ou litigieux			
	Autres créances clients			
	Créances représentatives des titres prêtés			
	Personnel et comptes rattachés	1 719	1 719	
	Sécurité sociale et autres organismes sociaux			
	Impôts sur les bénéfices			
	Taxes sur la valeur ajoutée			
	Autres impôts, taxes versements assimilés			
	Divers	6 413	6 413	
	Groupe et associés (2)			
Débiteurs divers				
Charges constatées d'avances	17 185	17 185		
TOTAL DES CREANCES		27 126	27 126	
(1) Prêts accordés en cours d'exercice		1 809		
(1) Remboursements obtenus en cours d'exercice				
(2) Prêts et avances consentis aux associés (personnes physiques)				

		31/12/2011	1 an au plus	1 à 5 ans	plus de 5 ans
DETTES	Emprunts obligataires convertibles (1)				
	Autres emprunts obligataires (1)				
	Emp. dettes ets de crédit à 1an max. à l'origine (1)	16	16		
	Emp. dettes ets de crédit à plus 1an à l'origine (1)				
	Emprunts et dettes financières divers (1) (2)				
	Fournisseurs et comptes rattachés	24 151	24 151		
	Personnel et comptes rattachés	39 249	39 249		
	Sécurité sociale et autres organismes sociaux	44 996	44 996		
	Impôts sur les bénéfices				
	Taxes sur la valeur ajoutée				
	Obligations cautionnées				
	Autres impôts, taxes et assimilés	4 993	4 993		
	Dettes sur immobilisations et comptes rattachés				
	Groupe et associés (2)				
Autres dettes					
Dette représentative de titres empruntés					
Produits constatés d'avance	298 115	298 115			
TOTAL DES DETTES		411 521	411 521		
(1) Emprunts souscrits en cours d'exercice					
(1) Emprunts remboursés en cours d'exercice					
(2) Emprunts dettes associés (personnes physiques)					

ANNEXE - Elément 6.10

Produits à recevoir (avec détail)

Etat exprimé en euros	31/12/2011	31/12/2010	Variations	%
Créances rattachées à des participations				
Autres immobilisations financières				
Autres créances clients				
Autres créances	6 413	10 829	(4 416)	-40,78
TOTAL	6 413	10 829	(4 416)	-40,78



Détail des produits à recevoir au 31/12/2011

Libellé	Montant
REGULARISATION TAXE SUR SALAIRES 2011	6 413
Totalisation	6 413

ANNEXE - Elément 6.11

Charges à payer (avec détail)

Etat exprimé en euros	31/12/2011	31/12/2010	Variations	%
Emprunts obligataires convertibles				
Autres emprunts obligataires				
Emprunts et dettes auprès des établissements de crédit				
Emprunts et dettes financières divers				
Dettes fournisseurs et comptes rattachés	4 807	5 555	(748)	-13,46
Dettes fiscales et sociales	57 151	34 667	22 484	64,86
Dettes fournisseurs d'immobilisation				
Autres dettes		24 892	(24 892)	-100,00
TOTAL	61 958	65 114	(3 156)	-4,85




Détail des charges à payer au 31/12/2011

Libellé	Montant
FACTURES A RECEVOIR	4 807
PROVISIONS CP	18 105
PRIMES ET INDEMNITES A VERSER	17 068
CHARGES SCLES SUR CP ET PRIMES	16 985
FORMATION PROFESSIONNELLE CONTINUE	4 993
Totalisation	61 958

ANNEXE - Elément 6.12

Charges constatées d'avance (avec détail)

Etat exprimé en euros	31/12/2011	31/12/2010	Variations	%
Charges constatées d'avance - EXPLOITATION	17 185	18 383	(1 199)	-6,52
Charges constatées d'avance - FINANCIERES				
Charges constatées d'avance - EXCEPTIONNELLES				
TOTAL	17 185	18 383	(1 199)	-6,52




Détail des charges constatées d'avance au 31/12/2011

Détail des charges constatées d'avance	Période		Exploitation	Financières	Exceptionnelles
	début	fin			
LICENCES SAISON 2011/2012	01/01/2012	30/06/2012	17 185		
Totalisation			17 185		

ANNEXE - Elément 6.12

Produits constatés d'avance (avec détail)

Etat exprimé en euros	31/12/2011	31/12/2010	Variations	%
Produits constatés d'avance - EXPLOITATION	298 115	177 878	120 237	67,59
Produits constatés d'avance - FINANCIERS				
Produits constatés d'avance - EXCEPTIONNELS				
TOTAL	298 115	177 878	120 237	67,59



Détail des produits constatés d'avance au 31/12/2011

Détail des produits constatés d'avance	Période		Exploitation	Financiers	Exceptionnels
	début	fin			
COTISATIONS SAISON 2011/2012	01/01/2012	30/06/2012	298 115		
Totalisation			298 115		

ANNEXE - Elément 8

Engagements financiers

Etat exprimé en euros	31/12/2011	Engagements financiers donnés	Engagements financiers reçus
Effets escomptés non échus			
Avals, cautions et garanties			
Engagements de crédit-bail			
Engagements en pensions, retraite et assimilés			
Autres engagements			
Total des engagements financiers (1)			
(1) Dont concernant : Les dirigeants Les filiales Les participations Les autres entreprises liées			

--

Engagements financiers

Etat exprimé en euros

31/12/2011

EFFETS ESCOMPTE NON ECHUS

ANNEXE - Elément supplémentaire

Annexe libre

Etat exprimé en euros

- Avantage en nature dont bénéficie l'association : Néant

- Rémunérations versées aux dirigeants au titre de leur fonction de dirigeant :

- Mr Novak au titre de sa fonction de Président :	0 €
- Mr Cros au titre de sa fonction de Trésorier :	0 €
- Mr Lesparre e au titre de sa fonction de Secrétaire :	0 €

- Rémunérations versées aux dirigeants au titre d'un contrat de travail :

- Mr Novak au titre d'un contrat de travail:	0 €
- Mr Cros au titre de sa fonction d'entraîneur :	3.067 €
- Mr Lesparre au titre d'un contrat de travail :	0 €