



P. P. P. P.

**ASSOCIATION
MAISON DE LA FAMILLE
DES BOUCHES DU RHONE
RAPPORT DU COMMISSAIRE AUX COMPTES
SUR LES COMPTES ANNUELS**

EXERCICE CLOS LE 31/12/2011

C2C AUDIT
15 Rue du Dr Zamenhof - 13016 Marseille
RCS Marseille 452 778 186 - APE : 6920Z
Tel : 04 91 11 00 00 - Fax : 04 91 11 00 09 ou 19
Site : 452 778 186 - APE : 6920Z
RCS Marseille 452 778 186 - APE : 6920Z
Tel : 04 91 11 00 00 - Fax : 04 91 11 00 09 ou 19

C2C AUDIT
Commissaire aux Comptes

COMMISSAIRE AUX COMPTES - CRCC D'AIX EN PROVENCE
EXPERT COMPTABLE - SOCIETE MEMBRE DE L'ORDRE DES EXPERTS COMPTABLES - REGION DE MARSEILLE

15, rue du Docteur Zamenhof - 13016 Marseille
Tél. : 04 91 11 00 00 - Fax : 04 91 11 00 19
SARL au capital de 210 000 € - SIREN 452 778 186 - APE 6920Z



Aux membres,

En exécution de la mission qui nous a été confiée le 26 mars 2009, nous vous présentons notre rapport relatif à l'exercice clos le 31 décembre 2011, sur :

- le contrôle des comptes annuels de l'Association Maison de la Famille, tels qu'ils sont joints au présent rapport ;
- la justification de nos appréciations ;
- les vérifications et informations spécifiques prévues par la loi.

Les comptes annuels ont été arrêtés par votre Conseil d'Administration. Il nous appartient, sur la base de notre audit, d'exprimer une opinion sur ces comptes.

I. Opinion sur les comptes annuels

Nous avons effectué notre audit selon les normes d'exercice professionnel applicables en France ; ces normes requièrent la mise en œuvre de diligences permettant d'obtenir l'assurance raisonnable que les comptes annuels ne comportent pas d'anomalies significatives.

Un audit consiste à vérifier, par sondages ou au moyen d'autres méthodes de sélection, les éléments justifiant des montants et informations figurant dans les comptes annuels.

Il consiste également à apprécier les principes comptables suivis, les estimations significatives retenues et la présentation d'ensemble des comptes. Nous estimons que les éléments que nous avons collectés sont suffisants et appropriés pour fonder notre opinion.

Nous certifions que les comptes annuels sont, au regard des règles et principes comptables français, réguliers et sincères et donnent une image fidèle du résultat des opérations de l'exercice écoulé ainsi que de la situation financière et du patrimoine de l'entité à la fin de cet exercice.

II. Justification des appréciations

En application des dispositions de l'article L. 823-9 du Code de commerce relatives à la justification de nos appréciations, les appréciations auxquelles nous avons procédé pour émettre l'opinion ci-dessus, portant notamment sur les principes comptables suivis et les estimations significatives retenues pour l'arrêté des comptes, ainsi que leur présentation d'ensemble, n'appellent pas de commentaire particulier.

Rue du Dr. Zamenhof - 13016 Marseille
RCS Marseille 452 778 186 - APE : 69202
C2C AUDIT
Tel. : 04 91 11 00 00 - Fax : 04 91 11 00 19
Siège : 452 778 186 - APE : 69202
Rue du Dr. Zamenhof - 13016 Marseille
Tel. : 04 91 11 00 00 - Fax : 04 91 11 00 19
RCS Marseille 452 778 186 - APE : 69202

COMMISSAIRE AUX COMPTES - CRCC D'AIX EN PROVENCE

EXPERT COMPTABLE - SOCIETE MEMBRE DE L'ORDRE DES EXPERTS COMPTABLES - REGION DE MARSEILLE

15, rue du Docteur Zamenhof - 13016 Marseille

Tel. : 04 91 11 00 00 - Fax : 04 91 11 00 19

SARL au capital de 210 000 € - SIREN 452 778 186 - APE 6920Z



III. Vérifications et informations spécifiques

Nous avons également procédé aux vérifications spécifiques prévues par la loi.

Nous n'avons pas d'observation à formuler sur la sincérité et la concordance avec les comptes annuels des informations données dans les rapports du Président et du Trésorier ainsi que dans les documents adressés sur la situation financière et les comptes annuels.

Marseille,
le 13 mars 2012

C2C AUDIT
Commissaire aux Comptes
Olivier CONGIO

15 Rue du Dr Zamenhof - 13016 Marseille
RCS Marseille 452 778 186 - APE : 6920Z
C2C AUDIT
Tel : 04 91 11 00 00 - Fax : 04 91 11 00 08 et 19
Siren : 452 778 186 - APE : 6920Z
Siret : 452 778 186 00004

COMMISSAIRE AUX COMPTES - CRCC D'AIX EN PROVENCE
EXPERT COMPTABLE - SOCIETE MEMBRE DE L'ORDRE DES EXPERTS COMPTABLES - REGION DE MARSEILLE

15, rue du Docteur Zamenhof - 13016 Marseille
Tél. : 04 91 11 00 00 - Fax : 04 91 11 00 19
SARL au capital de 210 000 € - SIREN 452 778 186 - APE 6920Z



Association Maison de la Famille

RAPPORT SPECIAL DU COMMISSAIRE AUX COMPTES

EXERCICE CLOS LE 31/12/2011

C2C AUDIT
15 Rue du Dr. Zinnenhof - 13016 Marseille
RCS Marseille 452 778 186 - APE : 6920Z
N° 04 91 11 00 00 - Fax : 04 91 11 00 19
N° 04 91 11 00 00 - Fax : 04 91 11 00 00 ou 19

COMMISSAIRE AUX COMPTES - CRCC D'AIX EN PROVENCE
EXPERT COMPTABLE - SOCIETE MEMBRE DE L'ORDRE DES EXPERTS COMPTABLES - REGION DE MARSEILLE

15, Rue du Docteur Zinnenhof - 13016 Marseille
Tél. : 04 91 11 00 00 - Fax. : 04 91 11 00 19
SARL au capital de 210 000 € - SIREN 452 778 186 - APE 6920Z

Aux membres,


En notre qualité de commissaire aux comptes de votre Association, nous devons vous présenter un rapport sur les conventions réglementées dont nous avons été avisés.

Il ne nous appartient pas de rechercher l'existence éventuelle d'autres conventions mais de vous communiquer, sur la base des informations qui nous ont été données, les caractéristiques et les modalités essentielles de celles dont nous avons été avisés, sans avoir à nous prononcer sur leur utilité et leur bien-fondé.

Nous vous informons qu'il ne nous a été donné avis d'aucune convention visée à l'article L. 612-5 du code de commerce.

Fait à Marseille,
Le 13 mars 2012

C2C AUDIT
Olivier CONGIO
Commissaire aux comptes.




C2C
C2C AUDIT
15 Rue du Dr Zamenhof - 13016 Marseille
RCS Marseille 452 778 186 - APE : 6920Z
Site : 452 778 186 - Fax : 04 91 11 00 03
Tel 04 91 11 00 03 - Fax 04 91 11 00 88 ou 19

COMMISSAIRE AUX COMPTES - CRCC D'AIX EN PROVENCE
EXPERT COMPTABLE - SOCIETE MEMBRE DE L'ORDRE DES EXPERTS COMPTABLES - REGION DE MARSEILLE

15, Rue du Docteur Zamenhof - 13016 Marseille
Tel. : 04 91 11 00 00 - Fax : 04 91 11 00 19
SARL au capital de 210 000 € - SIREN 452 778 186 - APE 6920Z

COMPTES ANNUELS AU 31 DECEMBRE 2011

	Page
- Bilan actif-passif	1 et 2
- Compte de résultat	3 et 4
- Détail bilan	5 à 9
- Détail Compte de résultat	10 à 13
- Annexe	14 à 17
1	



BILAN ACTIF

ACTIF	Exercice N 31/12/2011 12		Exercice N-1 31/12/2010 12		Ecart N / N-1		
	Brut	Amortissements et Provisions	Net	Net	Euros	%	
IMMOBILISATIONS INCORPORELLES Frais d'établissement Frais de recherche et de développement Concessions, Brevets et droits similaires Fonds commercial (1) Autres immobilisations incorporelles Avances et acomptes	32 053	15 603	16 450	12 987	3 463	26,67	
	IMMOBILISATIONS CORPORELLES						
	Terrains						
	4 517 794	1 962 549	2 555 245	2 753 233	197 989	7,19	
	Constructions	267 800	197 997	69 803	78 800	8 998	11,42
	Installations techniques Matériel et outillage	654 541	425 247	229 294	201 460	27 834	13,82
	Autres immobilisations corporelles	554 063	554 063	554 063	47 708	506 355	NS
	Immobilisations en cours						
	Avances et acomptes						
	IMMOBILISATIONS FINANCIERES (2)						
Participations mises en équivalence	165		165	165			
Autres participations							
Créances rattachées à des participations	30 648		30 648	21 624	9 024	41,73	
Autres titres immobilisés	12 460	6 860	5 600		5 600		
Prêts							
Autres immobilisations financières							
TOTAL I	6 069 525	2 608 257	5 461 268	5 111 578	349 690	11,08	
Comptes de liaison							
TOTAL II							
STOCKS ET EN COURS							
Matières premières, approvisionnements							
En-cours de production de biens							
En-cours de production de services							
Produits intermédiaires et finis							
Marchandises							
Avances et acomptes versés sur commandes							
CREANCES (3)							
Créances usagers et comptes rattachés	5 916		5 916	3 043	2 873	94,41	
Autres créances	739 506		739 506	705 818	33 688	4,77	
Valeurs mobilières de placement	73 525		73 525	426 033	352 508	82,74	
Instruments de trésorerie							
Disponibilités	744 391		744 391	143 029	601 362	420,45	
Charges constatées d'avance (3)	1 258		1 258	1 244	15	1,17	
TOTAL III	1 564 597		1 564 597	1 779 164	285 429	23,31	
Comptes de Régularisation							
Charges à répartir sur plusieurs exercices (IV)	11 000		11 000	10 560	440	4,17	
Primes de remboursement des obligations (V)							
Ecart de conversion actif (VI)							
TOTAL GENERAL (I+II+III+IV+V+VI)	7 645 122	2 608 257	5 036 865	4 405 705	631 159	14,33	

(1) Doit être au bal

(2) Doit être au moins d'un an

(3) Doit être d'un an

BILAN PASSIF

PASSIF		Exercice N	Exercice N-1	Ecart N / N-1	
		31/12/2011	31/12/2010	Euros	%
FONDS ASSOCIATIFS	Fonds propres	726 096	726 096		
	Fonds associatifs sans droit de reprise				
	Ecart de réévaluation				
	Réserves :				
	Réserves statutaires ou contractuelles				
	Réserves réglementées	963 302	875 246	88 057	10.06
	Autres réserves	20 677	21 181	504	2.38
	Report à nouveau				
	RESULTAT DE L'EXERCICE (Excédents ou Déficits)	90 901	88 560	2 341	2.64
	Autres fonds associatifs				
Fonds associatifs avec droit de reprise :					
Apports					
Legs et donations					
Résultats sous contrôle de tiers financeurs					
Ecart de réévaluation	1 375 938	1 226 841	149 096	12.15	
Subventions d'investissement sur biens non renouvelables					
Provisions réglementées					
Droit des propriétaires					
TOTAL I	3 115 560	2 994 560	219 997	8.29	
Comptes de liaison					
TOTAL II					
PROVISIONS ET FONDS DÉDIÉS					
Provisions pour risques					
Provisions pour charges	115 896	95 894	20 002	20.86	
Fonds dédiés sur subventions de fonctionnement	22 354	22 354			
Fonds dédiés sur autres ressources					
TOTAL III	138 250	118 248	20 002	16.92	
Emprunts obligataires					
Emprunts et dettes auprès d'établissements de crédit (2)	1 280 581	904 928	375 652	41.51	
Emprunts et dettes financières divers	835	900	65	7.22	
Avances et acomptes reçus sur commandes en cours					
Dettes fournisseurs et comptes rattachés	79 899	69 332	10 567	15.24	
Dettes fiscales et sociales	375 774	407 208	31 434	7.72	
Dettes sur immobilisations et comptes rattachés	25 966	9 526	16 439	172.57	
Autres dettes					
Instruments de trésorerie					
Produits constatés d'avance					
TOTAL IV	1 763 055	1 391 895	371 160	26.67	
Ecart de conversion passif (V)					
TOTAL GENERAL (I+II+III+IV+V)	5 036 865	4 405 705	631 159	14.33	

(1) Dont à plus d'un an

Dont à moins d'un an

(2) Dont rattachées financières relevant en réalité crédières de banque

1 763 055

2 129

1 390 898

1 643

COMPTÉ DE RESULTAT


	Exercice N		Exercice N-1		Part N / N-1	
	31/12/2011	12	31/12/2010	12	Euros	%
PRODUITS D'EXPLOITATION (I)						
Ventes de marchandises						
Production vendue de Biens et Services	2 774 795		2 642 114		132 681	5.02
CHIFFRE D'AFFAIRES NET	2 774 795		2 642 114		132 681	5.02
Production stockée						
Production immobilisée						
Subventions d'exploitation	1 023 024		1 080 196		57 172	5.29
Reprises sur amortissements et provisions, transferts de charges			31 432		31 432	100.00
Collectes						
Coisations	10		5 265		5 255	99.81
Autres produits	219		15		204	NS
TOTAL I	3 798 048		3 759 022		39 026	1.04
CHARGES D'EXPLOITATION (2)						
Achats de marchandises						
Variation de stock (marchandises)						
Achats de matières premières et autres approvisionnements						
Variation de stock (matières premières et autres approvisionnements)						
Autres achats et charges externes	520 626		483 711		36 915	7.63
Impôts, taxes et versements assimilés	197 580		190 693		6 887	3.61
Salaires et traitements	2 057 578		2 086 671		29 094	1.39
Charges sociales	703 184		682 337		20 847	3.06
Dotations aux amortissements et aux provisions						
Sur immobilisations : dotations aux amortissements	284 675		284 361		314	0.11
Sur immobilisations : dotations aux provisions						
Sur actif circulant : dotations aux provisions	20 002		7 503		12 499	166.59
Pour risques et charges : dotations aux provisions						
Subventions accordées par l'association						
Autres charges (2)	81		464		383	82.46
TOTAL II	3 788 726		3 735 745		47 985	1.28
I - RESULTAT D'EXPLOITATION (I-II)						
	14 322		23 282		8 959	38.48
QUOTES-PARTS DE RESULTATS SUR OPERATIONS FAITES EN COMMUN						
Bénéfice attribué ou perte transférée (III)	14 913		16 973		2 060	12.14
Perte supportée ou bénéfice transféré (IV)						

(1) Dont produits afférents à des exercices antérieurs

(2) Dont charges afférentes à des exercices antérieurs


COMpte DE RESULTAT

	Exercice N		Exercice N-1		Ecart N / N-1	
	31/12/2011	12	31/12/2010	12	Euros	%
PRODUITS FINANCIERS						
Produits financiers de participations						
Produits des autres valeurs mobilières et créances d'actif immobilier						
Autres intérêts et produits assimilés	6 409		397		6 011	NS
Reprises sur provisions et transferts de charges						
Différences positives de change						
Produits nets sur cessions de valeurs mobilières de placement	323		437		114	26.08
TOTAL V	6 731		834		5 897	707.03
CHARGES FINANCIERES						
Dotations aux amortissements et aux provisions						
Intérêts et charges assimilés	16 622		17 450		828	4.75
Différences négatives de change						
Charges nettes sur cessions de valeurs mobilières de placement						
TOTAL VI	16 622		17 450		828	4.75
2. RESULTAT FINANCIER (V-VI)	9 890		16 615		6 726	40.48
3. RESULTAT COMPTANT AVANT IMPOTS (II+III+IV+V-VI)	19 245		21 639		4 394	18.16
PRODUITS EXCEPTIONNELS						
Produits exceptionnels sur opérations de gestion						
Produits exceptionnels sur opérations en capital	22 907		32 077		9 171	28.59
Reprises sur provisions et transferts de charges	61 634		58 119		3 515	6.05
TOTAL VII	84 540		90 196		5 656	6.27
CHARGES EXCEPTIONNELLES						
Charges exceptionnelles sur opérations de gestion	7 022		11 342		4 320	38.09
Charges exceptionnelles sur opérations en capital	5 963		13 933		7 970	57.20
Dotations exceptionnelles aux amortissements et aux provisions						
TOTAL VIII	12 985		25 275		12 290	48.63
4. RESULTAT EXCEPTIONNEL (VII-VIII)	71 556		64 921		6 634	10.22
Impôts sur les bénéfices (IX)						
TOTAL DES CHARGES (II+IV+VI+VIII+IX)	3 604 235		3 967 026		37 207	0.96
SOLDE INTERMEDIAIRE	3 613 132		3 778 465		34 867	0.92
+ Report des ressources non utilisées des exercices antérieurs	50 901		88 560		2 341	2.64
- Engagements à réaliser sur ressources affectées						
5. EXCEDENTES OU DEFICITS	90 901		88 560		2 341	2.64




DETAIL BILAN ACTIF

ACTIF	Exercice N		Exercice N-1		Part N / N-1	
	31/12/2011	12	31/12/2010	12	Euros	%
AUTRES IMMOBILISATIONS INCORPORELLES						
20800000 AUTRES IMMOB. INCORPORELLES	16 450	12 987	21 181	671	3 463	26,67
20803000 AUT IMMO CORP MIR	30 850	671	671	532	9 669	45,65
20806000 AUT IMMO INCORP GAR	532	532	532			
28080000 AMORT AUT IMMO INC SIEGE	14 400	8 194	671		6 206	75,73
28080300 AMORT AUT IMMO INC MIR	671	671	671			
28080600 AMORT AUTRE IMM INC GAR	532	532	532			
CONSTRUCTIONS						
21302000 CONSTRUCTIONS TART	2 555 245	2 753 233	603 819		197 989	7,19
21303000 CONSTRUCTIONS MIR	603 819	603 819	603 819			
21304000 CONSTRUCTIONS NEC	1 094 852	1 094 852	1 020 106		24 436	5,70
21306000 CONSTRUCTION GARRUGUETTES	1 020 106	1 020 106	1 020 106		53 485	7,87
21352000 AAI CONST TART	1 656 328	1 656 328	1 656 328		41 884	12,18
21353000 AAI CONST MIR	10 139	10 139	10 139		69 120	27,18
21355000 AAI CONST LIB	38 712	38 712	38 712			
21356000 AAI CONST GAR	1 531	1 531	1 531			
28130200 AMORT CONST TART	92 308	92 308	92 308			
28130300 AMORT CONST MIR	453 006	428 570	428 570		24 436	5,70
28130400 AMORT CONST NEC	733 462	679 977	679 977		53 485	7,87
28130600 CONSTR GAR	385 878	343 994	343 994		41 884	12,18
28135200 AMORT AAI CONST TART	323 434	254 314	254 314		69 120	27,18
28135300 AMORT AAI CONST MIR	10 139	10 139	10 139			
28135500 AMORT AAI CONST LIB	26 011	23 413	23 413		2 598	11,10
28135600 AMORT AAI CONST GAR	1 380	1 073	1 073		307	28,61
INSTALLATIONS TECHNIQUES MATERIEL ET OUTILLAGE INDUSTRIELS	29 239	23 081	23 081		6 158	26,68
21540000 INSTAL AMENAGEMENT SIEGE	69 803	78 800	78 800		8 938	11,42
21542000 INSTAL MATERIEL TART	212	212	212			
21543000 INSTAL MATERIEL MIR	56 417	56 417	56 417		3 877	9,22
21544000 INSTAL MATERIEL NECT	45 935	42 057	42 057		9 449	14,75
21545000 INSTAL MATERIEL LIB	73 508	64 060	64 060		4 270	8,23
21546000 INSTAL MATERIEL GAR	56 159	51 890	51 890			
28154000 AMORT MAT SIEGE	35 569	35 569	35 569			
28154200 AMORT MAT TART	212	212	212			
28154300 AMORT MAT MIR	38 784	33 310	33 310		5 474	16,43
28154400 AMORT MAT NEC	33 044	28 022	28 022		5 021	17,92
28154500 AMORT MAT LIB	52 691	48 789	48 789		3 902	8,00
28154600 AMORT MAT GAR	42 591	33 785	33 785		8 806	26,07
AUTRES IMMOBILISATIONS CORPORELLES	30 676	27 287	27 287		3 389	12,42
21810000 AAI DIVERS SIEGE	229 294	201 460	201 460		27 834	13,82
21812000 AAI DIVERS TART	12 134	12 134	12 134			
21813000 AAI DIVERS MIR	58 346	53 256	53 256		5 089	9,56
21814000 AAI DIVERS NEC	88 559	86 450	86 450		2 109	2,44
21815000 AAI DIVERS LIB	39 227	37 122	37 122		2 106	5,67
21816000 AAI DIVERS GAR	42 050	42 050	42 050		57 786	179,40
21830000 MAT BUR & INF SIEGE	89 997	32 211	32 211		5 745	25,31
21832000 MAT BUR & INF TART	28 445	22 700	22 700		496	14,83
21833000 MAT BUR & INFO MIR	3 843	3 347	3 347		399	5,80
21834000 MAT BUR & INF NEC	7 279	6 880	6 880			
21835000 MAT BUR & INF LIB	6 293	6 293	6 293			
21836000 MAT BUR & INF GAR	1 999	1 999	1 999			
21840000 MOBILIER SIEGE	4 336	4 336	4 336			
21842000 MOBILIER TART	11 016	11 016	11 016			
	42 983	41 780	41 780		1 204	2,88



DETAIL BILAN ACTIF

ACTIF	Exercice N		Exercice N-1		Ecart N/N-1	
	31/12/2011	12	31/12/2010	12	Euros	%
21843000 MOBILIER MIR	88 189		87 350		839	0.96
21844000 MOBILIER NEC	45 228		45 228		1 416	4.34
21845000 MOBILIER LIB	34 024		32 609		3 573	7.60
21846000 MOBILIER GAR	50 593		47 020		1 380	58.99
28181000 AMORT AAI DIV SIEGE	3 719		2 339		5 369	21.36
28181200 AMORT AAI DIV TART	30 507		25 138		8 306	23.66
28181300 AMORT AAI DIV MIR	43 418		35 112		2 530	14.98
28181400 AMORT AAI DIV NEC	19 424		16 894		3 942	13.32
28181500 AMORT AAI DIV LIB	33 540		29 598		8 354	82.92
28181600 AMORT AAI DIV GAR	18 428		10 074		2 021	11.24
28183000 AMORT MAT BUR & INF SIEGE	20 006		17 985		216	7.14
28183200 AMORT MAT BUR & INF TART	3 240		3 024		127	1.90
28183300 AMORT MAT BUR & INF MIR	6 802		6 675		424	9.13
28183400 AMORT MAT BUR & INF NEC	5 070		4 646		86	5.15
28183500 AMORT MAT BUR & INF LIB	1 755		1 669		593	17.33
28183600 AMORT MAT BUR & INF GAR	4 015		3 422		614	6.73
28184000 AMORT MOB SIEGE	9 735		9 121		1 046	2.63
28184200 AMORT MOB TART	40 848		39 802		4 646	6.11
28184300 AMORT MOB MIR	80 732		76 087		1 730	4.34
28184400 AMORT MOB NEC	41 610		39 880		4 320	32.74
28184500 AMORT MOB LIB	17 514		13 194		7 222	19.18
28184600 AMORT MOB GAR	44 885		37 662		506 355	NS
IMMOBILISATIONS EN COURS	554 063		47 708		503 130	NS
23130000 CONSTRUCTIONS EN COURS	549 327		46 197		4 736	100.00
23131000 CONSTRUCTION AMENAGEMENT EN CO	4 736		1 511			
23180000 AUTRES IMMOBILISATIONS CORPORE						
AUTRES PARTICIPATIONS	165		165			
26100000 TITRES DE PARTICIPATION	165		165			
PRETS	30 648		21 624		9 024	41.73
27480800 PRET 20ANS ERF CONSTRUCTION	30 648		21 624		9 024	41.73
AUTRES IMMOBILISATIONS FINANCIERES	5 600		6 860		5 600	81.63
27500000 DEPOTS ET CAUT. VERSES	12 460		6 860			
29750000 DEPRECIATION CAUTION ET DEPOTS	6 860		6 860			
TOTAL ACTIF IMMOBILISE	3 461 268		3 115 978		345 290	11.08
CREANCES USAGERS ET COMPTES RATTACHES	5 916		3 043		2 873	94.41
41100000 CLIENTS DIVERS	5 916		3 043		2 873	94.41
AUTRES CREANCES	739 506		705 818		33 688	4.77
40100000 FOURNISSEURS DIVERS	7 274		684		6 591	964.13
42500000 AVANCES ET ACOMPTES PERSONNEL	4 737		184		4 553	NS
42500001 AVANCES ET ACOMPTES PERSONNEL	800				800	
43761000 CHOM PARTIEL DDTT	509		76		509	
43776000 PERSONNEL ASP GAR					76	100.00
46700000 AUTRES DEBIT CREDIT SIEGE	6 049		28 669		22 620	78.90
46872000 PREST CAF PSU TART	56 418		42 203		14 215	33.68
46872100 PRESTATION MSA TART	163				163	
46872200 PREST VDM TART	30 225		30 135		90	0.30
46872300 PREST DISS TART			9 800		9 800	100.00
46873000 PREST CAF PSU MIR	99 897		97 026		2 872	2.96



DETAIL BILAN ACTIF

	ACTIF		Exercice N		Exercice N-1		Ecart N/N-1	
	31/12/2011	12	31/12/2011	12	31/12/2010	12	Euros	%
46873100	PREST PSU SNCF MIR	164	2 110	1 946	92.24			
46873200	PREST VDM MIR	56 520	56 550	30	0.05			
46873300	PREST DISS MIR	18 200	18 200	18 200	100.00			
46874000	PREST CAF PSU NEC	102 434	85 682	16 752	19.55			
46874100	PRESTATION MSA SNCF PSU NEC	992	340	653	192.17			
46874200	PREST VDM NEC	37 200	37 905	705	1.86			
46874300	PREST DISS NEC	97 082	12 600	12 600	100.00			
46875000	PREST CAF PSU LIB	2 309	54 072	43 010	79.54			
46875100	PREST MSA PSU LIB	33 093	1 342	966	71.96			
46875200	PREST VDM LIB	145 231	33 060	33	0.10			
46875300	PREST DISS LIB	103 416	11 200	11 200	100.00			
46876000	PREST CAF PSU GAR	60 795	170	41 815	40.43			
46876100	PREST SNCF PSU GAR	58 410	60 795	170	100.00			
46876200	PREST VDM GAR	19 600	19 600	2 385	3.92			
46876300	PREST DISS GAR	426 033	426 033	19 600	100.00			
VALEURS MOBILIERES DE PLACEMENT		73 525	426 033	352 508	82.74			
50300000	SICAVS CREDIT MUTUEL	73 525	426 033	426 033	100.00			
50301000	SICAVS CAISSE EPARGNE	744 391	143 029	73 525	420.45			
DISPONIBILITES		34	34	601 362	100.00			
51200300	CREDIT MUTUEL TART	2 474	2 474	2 474	100.00			
51200400	CREDIT MUTUEL LES MIRABELLES	267	267	267	100.00			
51200800	CREDIT MUTUEL LIBELLULES	130 463	55 260	75 203	136.09			
51200900	CREDIT MUTUEL SIEGE	76 977	75 406	1 571	2.08			
51210000	C M LIVRET SIEGE	526 720	526 720	526 720	100.00			
51211000	CREDIT MUTUEL LIVRET B	9 374	8 183	1 191	14.55			
51220000	CAISSE DEPARAGNE SIEGE	5	5					
51222000	CAISSE DEPARAGNE TART	12	64	52	81.50			
51230000	C E LIVRET SIEGE	401	765	364	47.55			
51232000	CREDIT DU NORD TART	9	64	64	100.00			
53100000	CAISSE SIEGE	143	20	7	43.53			
53102000	CAISSE TART	169	143	123	603.38			
53103000	CAISSE MIR	115	90	27	18.71			
53104000	CAISSE NEC	2	239	26	28.81			
53105000	CAISSE LIB	1 258	1 244	15	1.17			
53106000	CAISSE GARGUETTES	1 258	1 244	15	1.17			
CHARGES CONSTATÉES D'AVANCE		1 258	1 244	15	1.17			
48600000	CH CONST AV SIEGE-INFO	11 000	10 560	440	4.17			
TOTAL ACTIF CIRCUJANI	1 564 597	1 279 167	285 429	22.31				
CHARGES A REPARTIR SUR PLUSIEURS EXERCICES		9 600	10 560	960	9.09			
48160000	FRAIS D'EMMISSION DES EMPRUNTS	1 400	1 400	1 400	100.00			
48800000	CPTES REPART. PERIO. CHARG. &	5 046 865	4 405 705	631 159	14.33			
TOTAL GENERAL	7 611 462	6 684 937	937 543	12.19				


Dr J. Bachelier

DETAIL BILAN PASSIF

	PASSIF		Ecart N / N-1	
	Exercice N 31/12/2011 12.	Exercice N-1 31/12/2010 12.	Euros	%
FONDS ASSOCIATIFS SANS DROIT DE REPRISE				
10261000 SUBV INVEST SIEGE	726 096	726 096		
10262000 SUBV INVEST TART	13 348	13 348		
10263000 SUBV INVEST MIR	45 066	45 066		
10264000 SUBV INVEST NEC	112 700	112 700		
10265000 SUBV INVEST LIB	181 595	181 595		
10266000 SUBV INVEST GARRIGUETTES	80 000	80 000		
	293 387	293 387		
AUTRES RESERVES				
10682000 AUTRES RESERVES TART	963 302	875 246	88 057	10.06
10683000 AUTRES RESERVES MIR	83 033	83 033		
10684000 AUTRE RESERVE NEC	606 770	591 060	15 711	2.66
10685000 AUTRES RESERVY LIB	77 544	52 032	25 513	49.03
10686000 AUTRES RESERVY GAR	58 768	41 642	17 126	41.13
	137 188	107 480	29 708	27.64
REPORT A NOUVEAU				
11901000 RAN INFO	20 677	21 181	504	2.38
11902000 RAN TART	20 677	12 754	12 754	100.00
		8 426	12 250	145.38
RESULTAT DE L'EXERCICE (EXCEDENTS OU DEFICITS)	90 901	88 560	2 341	2.64
SUBVENTIONS D'INVESTISSEMENT SUR BIENS NON RENOUVELABLES				
13144000 SUBV VDM NEC	1 375 938	1 226 841	149 096	12.15
13152000 SUBV CAF TART	114 249	114 249		
13153000 SUBV CAF MIR	176 757	176 757		
13154000 SUBV CAF NEC	296 881	296 881		
13155000 SUBV CAF REINETTES VALVERT	456 760	456 760		
13156000 SUBV CAF GAR	206 250	206 250		
13944000 Q-P SUBV VDM NEC	736 413	736 413		
13952000 Q-P SUBV CAF TART	37 960	34 643	3 317	9.57
13953000 Q-P SUBV CAF MIR	119 663	115 271	4 392	3.81
13954000 Q-P SUBV CAF NEC	174 233	165 472	8 761	5.29
13956000 Q-P SUBV CAF GAR	151 756	138 495	13 261	9.58
	127 761	100 338	27 423	27.33
TOTAL FONDS/ASSOCIATIFS	3 135 560	2 895 562	239 997	8.29
PROVISIONS POUR CHARGES				
15800000 AUTRES PROVISIONS POUR CHARGES	115 896	95 894	20 002	20.86
FONDS DEEDIES SUR SUBVENTIONS DE FONCTIONNEMENT				
19400000 FONDS DEEDIES /SUBV FONCTIONNEM	22 354	22 354		
TOTAL PROVISIONS ET FONDS DEEDIES	138 250	118 248	20 002	16.92
EMPRUNTS ET DETTES AUPRES D'ETABLISSEMENTS DE CREDIT				
16412000 EMP CAF TART	1 280 581	904 928	375 652	41.51
16413000 EMP CAF 1 MIR	64 029	15 926	15 926	100.00
16413100 EMP CAF 2 MIR	14 025	89 183	25 154	28.21
16414000 EMP CAF NEC	95 200	19 209	5 183	26.98
16415000 EMP CAF GAR	258 356	108 800	13 600	12.50
16422000 EMP CM TART		281 842	23 486	8.33
16423000 EMP CM MIR	31 467	3 797	3 797	100.00
16427000 EMP CM REINETTES	507 100	52 252	20 785	39.78
16445000 EMP C EP GAR	308 274	332 276	507 100	
51200600 CAISSE D'EPARGNE NECTARINES	2 129	1 643	24 002	7.22
			486	29.54

DETAIL BILAN PASSIF

	PASSIF		Ecart N / N-1	
	Exercice N 31/12/2011	Exercice N-1 31/12/2010	Euros	%
EMPRUNTS ET DETTES FINANCIERES DIVERS				
16880000 INTERETS COURUS	835	900	65-	7.22
	835	900	65-	7.22
DETTES FOURNISSEURS ET COMPTES RATTACHES				
40100000 FOURNISSEURS DIVERS	79 899	69 332	10 567	15.24
	79 899	69 332	10 567	15.24
DETTES FISCALES ET SOCIALES				
42400000 PARTICIP. DES SALAR. AUX RESUL	375 774	407 208	31 434-	7.72
42700000 PERSONNEL OPPOSITIONS	72 507	84 596	12 089-	14.29
42820000 PROV CONGES PAYES	148	109 523	148	0.96
43100000 URSSAF	108 476	56 721	1 047-	86.30
43100100 URSSAF Iartime	7 772		48 949-	
43100200 URSSAF MIRABELLES	8 206		8 206	
43100300 URSSAF NECTARINES	13 818		13 818	
43100400 URSSAF LIBELLULES	12 862		12 862	
43100500 URSSAF GARRIGUETTES	10 371		10 371	
43711000 UGRR RETRAITE NCADRE	14 769	58 923	14 769	1.20
43732000 AGIRC PRECA (RETRAITE CADRE)	59 632	58 923	709	
43733000 CHORUM PREVOYANCE	3 012	3 247	235-	7.24
43740000 POLE EMPLOI	5 150	4 868	282	5.79
43772000 PERSONNEL ASP TART	239	11 055	11 055-	100.00
43773000 PERSONNEL ASP MIR	6 141	358	119-	33.22
43774000 PERSONNEL ASP NEC	1 595	3 586	2 555	71.25
43775000 PERSONNEL ASP LIB	606	3 502	1 906-	54.44
43776000 PERSONNEL ASP GAR	2 354	897	291-	32.44
43820000 CH SOC / CONGES PAYES	44 435	44 459	2 354	0.05
44710000 TAXES SUR LES SALAIRES	3 259	3 223	24-	0.05
44720000 HABITAT FORMATION	423	22 250	36	1.12
			21 827-	98.10
AUTRES DETTES				
41100000 CLIENTS DIVERS	25 966	9 526	16 439	172.57
46760000 AUTRES DEBIT ET CREDIT GAR	1 454	1 547	93-	6.02
46800000 DIVERS CHARG. A PAY. & PROD. A	17 129	7 979	17 129	
	7 382	7 979	597-	7.48
TOTAL DETTES	1 763 055	1 391 895	371 160	26.67
TOTAL GENERAL	5 036 865	4 405 705	631 159	14.33




DETAIL COMPTE DE RESULTAT

	Exercice N		Exercice N-1		Ecart N / N-1	
	31/12/2011	12	31/12/2010	12	Euros	%
PRODUCTION VENDUE DE BIENS ET SERVICES						
70621000 PREST PSU CAF	2 774 795	1 594 982	2 642 114	1 470 771	132 681	5.02
70621100 PREST PSU REGIME SPECIAUX MSA		9 838		12 380	124 211	8.45
70680100 INSCRIPTIONS FAMILLE		3 905		3 905	2 542	20.53
70680400 ADHESION FAMILLE		1 635		1 635	3 905	20.53
70681000 PREST. FAMILLES PERMANENT	1 125 460	28 173	1 120 769	27 875	4 691	0.42
70800000 VERST FAMILLES COUCHES		387		380	298	1.07
70810000 PRODUITS REPAS PERSONNEL		9 625		9 615	7	1.81
70830000 FORFAIT PEDAGOGIQUE				8	10	0.10
70880000 AUTRES PRODUITS ACTIVITES ANNE		789		316	8	100.00
70880200 PREST UDAP					473	149.68
CHIFFRE D'AFFAIRES NET	2 774 795	1 594 982	2 642 114	1 470 771	132 681	5.02
SUBVENTIONS D'EXPLOITATION						
74000600 SUBV CMUT	2 000	14 000	2 000	14 000	2 000	5.29
74001000 SUBV GEN FONCTIO	14 000	68 443	14 000	68 443	14 000	5.29
74020000 SUBV ASP CONTRAT AIDES	68 443	71 400	160 697	71 400	92 254	57.41
74030000 SUBV PREST DISS REGULIER	71 400	814 023	71 400	817 320	1	0.00
74041000 SUBV PREST VDM ACC REGULIER	814 023	28 158	817 320	30 780	3 297	0.40
74042000 SUBV PREST VDM ACC OCCAS	28 158	22 000	30 780	22 000	2 622	8.52
74050000 SUBV FONCT CAF	22 000	3 000	22 000	3 000	22 000	8.52
74070000 SUBV DIVERSES	3 000				3 000	8.52
REPRISES SUR AMORTISSEMENTS ET PROVISIONS, TRANSFERTS DE CHARGES						
78150000 REPRIS. PROV. RISQ. & CH. EX			31 432	31 432	31 432	100.00
COTISATIONS						
75600000 ADHESION INSCRIPTION FAMILLE	10		5 265	5 245	5 255	99.81
75600100 COT ASSOC ET MEMBRES	10		20	20	5 245	100.00
AUTRES PRODUITS						
75800000 PRODUITS DIVERS GESTION COURAN	219		15	15	204	NS
	219		15	15	204	NS
TOTAL DES PRODUITS D'EXPLOITATION	3 798 048	3 759 622	483 711	11 077	39 026	1.04
AUTRES ACHATS ET CHARGES EXTERNES						
60611000 EAU	520 626	11 130	483 711	11 077	36 915	7.63
60612000 ELECTRICITE	11 130	39 939	11 077	40 704	53	0.48
60632001 FOURNITURES EDUCATIVES	39 939	4 097	40 704	3 781	764	1.88
60632100 PETIT EQUIP MOBILIER DI	4 097	2 816	3 781	2 671	315	8.34
60632200 PETIT EQUIP EDUCATIF	2 816	6 266	2 671	8 197	145	5.45
60632300 PETIT EQUIP CUISINE	6 266	2 420	8 197	2 725	1 931	23.56
60632400 PETIT EQUIP DE PUERICUL. TURE	2 420	1 272	2 725	1 250	306	11.22
60640000 FOURNITURES DE BUREAU	1 272	11 646	1 250	10 029	21	1.71
60651000 LINGE ET VETEMENT DE TRAVAIL	11 646	4 676	10 029	4 430	1 617	16.12
60680001 PRODUITS PHARMACEUTIQUE	4 676	1 559	4 430	1 330	246	5.56
60680002 PRODUITS ENTRETIEN	1 559	28 432	1 330	27 117	229	17.26
60680003 PRODUITS DE CHANGE	28 432	19 509	27 117	19 592	1 315	4.85
60681100 AUTRES FOURN VAIS/COUV/VERRES	19 509	454	19 592	699	83	0.42
60681200 AUTRES FOURNITURES	454	1 256	699	2 251	244	34.97
60683500 ALIMENTATIONS BOISSONS	1 256	90 913	2 251	91 378	995	44.20
61120000 ANIMATIONS SPECTACLES	90 913	29 512	91 378	18 933	465	0.51
61300000 LOCATION	29 512		18 933		10 580	55.88
61320000 LOCATION IMMO SIEGE		22 056		128	128	100.00
	22 056			128	128	100.00
					132	0.60

DETAIL COMPTE DE RESULTAT

	Exercice N		Exercice N-1		Ecart N / N-1	
	31/12/2011	12	31/12/2010	12	Euros	%
61320100 LOCATION IMMOB.LIBELLEULES	31 747		31 633		115	0.36
61350000 LOCATION MOBILIERE SIEGE	488		458		30	6.50
61400000 CHARGES LOCATIVES & DE CORRPR	6 010		4 534		1 476	32.56
61500000 ENTRETIEN ET REPARATION	37 448		41 776		4 328	10.36
61560000 MAINTENANCE DIVERS	956		799		157	19.61
61560100 MAINTENANCE PHOTOCOPIEUR	1 240		717		523	72.93
61560200 MAINTENANCE TELECOM	1 317		789		529	67.03
61561000 MAINTENANCE LOGICIELS	3 692		3 243		449	13.85
61561100 MAINTENANCE ASCENSEUR	4 793		3 955		839	21.21
61562000 MAINTENANCE TELESURVEIL.	4 500		4 166		334	8.02
61563000 MAINTENANCE PROPRETE	3 427		3 308		119	3.60
61564000 MAINTENANCE LDA13	3 034		3 090		56	1.81
61566000 MAINTENANCE MOY.SECOUR	1 243		1 664		422	25.34
61567000 MAINTENANCE INSTALL.ELECTRIQUE	2 248		3 987		1 739	43.61
61569000 MAINTENANCE EXTINCTEUR	469		819		350	42.73
61610000 ASS RC EXPLOITATION	1 043		882		161	18.21
61611000 ASS ACY IND ACC			294		294	100.00
61612000 ASS CIVIS ENTR	1 064		1 045		19	1.79
61613000 ASS RC MAAND SOC	2 453		2 453			
61614000 ASS MULTIRISQUE COMMERCE	487		465		22	4.74
61615000 ASS RC CRECHES	8 220		7 822		398	5.09
61616000 ASS COVEA RISQUE CRECHE	693		1 631		938	57.50
61810000 DOCUMENTATION	2 942		1 630		1 312	80.48
62110000 PERSONNEL INTERIMAIRE	38 153		15 558		22 595	145.23
62260000 HONORAIRES DIVERS	2 036		500		1 536	307.28
62261100 HONORAIRES CAC	8 812		8 812			
62263000 HONORAIRES PEDIATRE	10 955		10 488		468	4.46
62264000 HONORAIRES PSYCHOLOGUE	9 120		13 440		4 320	32.14
62265000 HONORAIRES CONSEIL	16 110		13 543		2 567	18.95
62270000 FR ACTES ET CONTENTEUX	98		50		48	96.00
62271000 FRAIS CESU	46		23		23	102.51
62310000 FRAIS DE PUBLICATIONS	807		150		657	438.20
62340000 CADEAUX AU PERSONNEL	220		894		674	75.39
62380000 DON'S COURANTS	50		50			
62410000 TRANSPORT ADMINISTRATIF	2 269		628		628	100.00
62510000 DEPL MISSIONS	2 961		2 473		204	8.24
62511000 RECEPTION	11 342		1 406		1 555	110.55
62512000 COLLOQUE	9 168		9 705		537	5.54
62600000 TELEPHONE FIXE	2 391		2 298		93	4.07
62600100 INTERNET ORANGE	1 156		808		348	43.05
62600200 MOBILES ORANGE	1 878		1 852		26	1.41
62610000 FR POSTAUX	2 258		1 826		432	23.66
62781000 FR BANCAIRES (VRT-PL.VT...)	206		39		167	428.91
62782000 FR BANCAIRES (RELETS)	220		215		5	2.37
62784000 FRAIS DE GESTION PEE	2 899		2 755		144	5.24
62810000 COTISATION ASSOCIATION			6 874		6 874	100.00
62860000 FORMATI NON DEDU (IMPRIM CAP)						
IMPOTS, TAXES ET VERSEMENTS ASSIMILES	197 580		190 693		6 887	3.61
63110000 TAXES SUR SALAIRFS	126 021		123 618		2 403	1.94
63330000 PARTICIP FORM CONTINUE	47 606		51 736		4 130	7.98
63512000 TAXE FONCIERE	11 427		10 004		1 423	14.22
63513000 TAXE HABITATION	12 401		5 335		7 066	132.45
63580000 AUTRES IMPOTS ET TAXES	125				125	




DETAIL COMPTE DE RESULTAT

	Exercice N		Exercice N-1		Ecart N / N-1	
	31/12/2011	12	31/12/2010	12	Euros	%
SALAIRES ET TRAITEMENTS						
64100000 SALAIRES	2 057 578	2 086 671	29 094	1.39		
64110000 SAL BRUTS CONTRATS AIDES	1 847 721	1 783 652	64 069	3.59		
64111000 RETRAITEMENT SAL INTER ETS	124 691	221 890	97 199	43.81		
64120000 CONGES PAYES	0	0	0			
64130000 INDEMNITE TRANSACTIONNELLE	1 047	6 947	7 994	115.07		
64180000 INTERESSEMENTS PERSONNELS	18 386	84 596	18 386			
64190000 REP JSS - RBT CPAM CHORUM	72 561	10 415	12 035	14.23		
	4 735		5 680	54.54		
CHARGES SOCIALES	703 184	682 337	20 847	3.06		
64510000 URSSAF	393 836	373 307	20 531	5.50		
64519000 RECLASS CH. SAL INTER ETS	0	0	0			
64530000 RETRAITE UGRR	152 538	155 353	2 815	1.81		
64532000 AG2R RETRAITE PRECA	8 121	7 792	329	4.22		
64540000 ASSEDIQS	85 480	88 234	2 754	3.12		
64550000 CH SOC / CONGES PAYES	24	4 681	4 705	100.52		
64570000 COTTISATIONS PREVYANCE	13 529	13 153	375	2.85		
64720000 COMITE D ENTREPRISE MDF	24 010	22 080	1 930	8.74		
64740000 CONTRE VISITE MEDICALE	298	274	24	8.72		
64750000 MEDECINE DU TRAVAIL	9 906	9 329	577	6.18		
64810000 FORM. PERS. DEP NON DEDUCTIBL	4 198	4 198	4 198			
64830000 RBT FR TRANSPORT PERSONNEL	8 282	8 133	149	1.83		
64840000 FRAIS DE GARDE ENFANT PERSO	3 008		3 008			
DOTATIONS AUX AMORTISSEMENTS SUR IMMOBILISATIONS	284 675	284 361	314	0.11		
68111000 DOT AMORT IMMO INCORP	6 206	3 531	2 675	75.76		
68112000 DOT AMORT IMMO CORP	277 509	279 870	2 361	0.84		
68126000 DAP CHARREPARTIR GAR	960	960				
DOTATIONS AUX PROVISIONS POUR RISQUES ET CHARGES	20 002	7 503	12 499	166.59		
68150000 DOT. PROV. P/R. ZH EXP.	20 002	7 503	12 499	166.59		
AUTRES CHARGES	81	464	383	82.46		
65380000 CHARGES DIVERSES-GESTION COURA	81	464	383	82.46		
TOTAL DES CHARGES D'EXPLOITATION	5 783 726	5 735 745	47 985	1.28		
RESULAT D'EXPLOITATION	14 322	23 289	8 969	38.48		
BENEFICE ATTRIBUE OU PERTE TRANSFEREE	14 913	16 973	2 060	12.14		
75550100 RBT HABIT FORM PL FORMATION	14 913	4 366	10 546	241.54		
75550200 RBT HAB FORMA CIF		12 607	12 607	100.00		
AUTRES INTERETS ET PRODUITS ASSIMILES	6 409	397	6 011	NS		
76800000 AUTRES PRODUITS FINANCIERS	6 409	397	6 011	NS		
PRODUITS NETS SUR CESSIONS DE VALEURS MOBILIERES DE PLACEMENT	323	437	114	26.08		
76700000 PROD. NETS SUR CESS. VALEURS M	323	437	114	26.08		
TOTAL DES PRODUITS FINANCIERS	6 731	894	5 897	707.03		
INTERETS ET CHARGES ASSIMILEES	16 622	17 450	828	4.75		
66110000 INTERETS/EMPRUNTS	16 506	17 343	837	4.83		
66150000 INTERETS / CPTES COUR.	116	107	9	8.14		

DETAIL COMPTE DE RESULTAT

	Exercice N		Exercice N-1		Ecart N / N-1	
	31/12/2011	12	31/12/2010	12	Euros	%
TOTAL DES CHARGES FINANCIERES	16 622		17 450		828	4.75
RESULTAT FINANCIER	9 890		16 616		6 726	40.48
RESULATAT GOUVERNANT AVANT IMPOTS	19 345		23 639		4 294	18.16
PRODUITS EXCEPTIONNELS SUR OPERATIONS DE GESTION	22 907		32 077		9 171	28.59
77180000 AUTRES PROD. EXCEPT. SUR OP. G	3 094		2 071		1 023	49.40
77200000 PRODUITS / EX ANT	19 813		30 006		10 194	33.97
PRODUITS EXCEPTIONNELS SUR OPERATIONS EN CAPITAL	61 634		58 119		3 515	6.05
77700000 Q-P SUBV D'INVEST / EX	57 154		56 973		180	0.32
77800000 PRODUITS EXCEPT / EX	4 480		1 146		3 335	291.03
TOTAL DES PRODUITS EXCEPTIONNELS	84 540		90 196		5 656	6.27
CHARGES EXCEPTIONNELLES SUR OPERATIONS DE GESTION	7 022		11 342		4 320	38.09
67200000 CHARGES / EX ANTERIEUR	7 022		11 342		4 320	38.09
CHARGES EXCEPTIONNELLES SUR OPERATIONS EN CAPITAL	5 963		13 933		7 970	57.20
67800000 CH EXCEPT / EX	5 963		13 933		7 970	57.20
TOTAL DES CHARGES EXCEPTIONNELLES	12 985		25 275		12 290	48.63
RESULTAT EXCEPTIONNEL	71 556		64 921		6 634	10.22
TOTAL PRODUITS	3 904 233		3 867 026		37 207	0.96
TOTAL DES CHARGES	2 813 332		3 778 465		34 867	0.92
SOLDE INTERMEDIAIRE	50 901		88 560		2 341	2.64
EXCERDENTS OU DEFICITS	90 901		88 560		2 341	2.64



FAITS CARACTERISTIQUES DE L'EXERCICE

Le projet Crèche "Les Reinettes" (Valvert) a significativement avancé sur l'exercice écoulé et ce dernier est présenté en-cours de construction au 31/12/2011.

EVENEMENTS SIGNIFICATIFS POSTERIEURS A LA CLOTURE

Néant

- REGLES ET METHODES COMPTABLES -

Principes et conventions générales

Les comptes de l'exercice clos ont été élaborés et présentés conformément aux règles comptables dans le respect des principes prévus par les articles 120-1 et suivants du Plan Comptable Général 2005.


La méthode de base retenue pour l'évaluation des éléments inscrits en comptabilité est la méthode des coûts historiques.

Les conventions comptables ont été appliquées en conformité avec les dispositions du code de commerce, du décret comptable du 29/11/83 ainsi que des règlements CRC relatifs à la réécriture du plan comptable général 2005 applicables à la clôture de l'exercice.

Permanence des méthodes

Les méthodes d'évaluation retenues pour cet exercice n'ont pas été modifiées par rapport à l'exercice précédent.

- COMPLEMENT D'INFORMATIONS RELATIF AU BILAN -



ANNEXE

Exercice du 01/01/2011 au 31/12/2011

Etat des provisions

Provisions pour risques et charges	Montant début d'exercice	Augmentations Dotations	Diminutions Montants utilisés	Diminutions Montants non utilisés	Montant fin d'exercice
Autres provisions pour risques et charges	95 894	56 796	36 794		115 896
TOTAL	95 894	56 796	36 794		115 896
Provisions pour dépréciation	Montant début d'exercice	Augmentations Dotations	Diminutions Montants utilisés	Diminutions Montants non utilisés	Montant fin d'exercice
Sur autres immobilisations financières	6 860				6 860
TOTAL	6 860				6 860
TOTAL GENERAL	102 754	56 796	36 794		122 756
Dont dotations et reprises d'exploitation		20 002			


Etat des échéances des créances et des dettes

Etat des créances	Montant brut	A 1 an au plus	A plus d'1 an
Prêts	30 648		30 648
Autres immobilisations financières	12 460		12 460
Autres créances clients	5 916		5 916
Personnel et comptes rattachés	5 537		5 537
Sécurité sociale et autres organismes sociaux	509		509
Débiteurs divers	733 460		733 460
Charges constatées d'avance	1 258		1 258
TOTAL	789 789	746 681	43 108
Montant des prêts accordés en cours d'exercice	9 024		

Etat des dettes	Montant brut	A 1 an au plus	De 1 à 5 ans	A plus de 5 ans
Emprunts et dettes eis crédit à 1 an maximum à l'origine	1 279 287	190 486	455 552	633 249
Emprunts et dettes eis crédit à plus de 1 an à l'origine	846 842	815 374		31 467
Emprunts et dettes financières divers	835	835		
Fournisseurs et comptes rattachés	79 899	79 899		
Personnel et comptes rattachés	181 130	181 130		
Sécurité sociale et autres organismes sociaux	190 962	190 962		
Autres impôts taxes et assimilés	3 682	3 682		
Autres dettes	25 966	25 966		
TOTAL	2 608 603	1 488 335	455 552	664 716
Emprunts souscrits en cours d'exercice	515 408			
Emprunts remboursés en cours d'exercice	140 241			

Evaluation des immobilisations corporelles

La valeur brute des éléments corporels de l'actif immobilisé correspond à la valeur d'entrée des biens dans le patrimoine compte tenu des frais nécessaires à la mise en état d'utilisation de ces biens, mais à l'exclusion des frais engagés pour leur acquisition.



ANNEXE

Exercice du 01/01/2011 au 31/12/2011

Evaluation des amortissements


Les méthodes et les durées d'amortissement retenues ont été les suivantes :

Catégorie	Mode	Durée
Constructions	Linéaire	20 à 35 ans
Agencements et aménagements	Linéaire	10 à 20 ans
Installations techniques	Linéaire	5 à 10 ans
Matériels et outillages	Linéaire	5 à 10 ans
Matériel de transport	Linéaire	4 à 5 ans
Matériel de bureau	Linéaire	3 à 10 ans
Mobilier	Linéaire	5 à 10 ans

- INFORMATIONS COMPLEMENTAIRES -**Opérations faites en commun**

Affaires	Résultat global	Résultat transféré
----------	-----------------	--------------------

Résultat 2011 : 90 901 €



ANNEXE

SOMMAIRE

	page
Faits caractéristiques de l'exercice	14
Evènements significatifs postérieurs à la clôture	14

- REGLES ET METHODES COMPTABLES

Principes et conventions générales	14
Permanence ou changement de méthodes	14

- COMPLEMENT D'INFORMATIONS RELATIF AU BILAN

Etat des immobilisations	15
Etat des amortissements	15
Etat des provisions	16
Etat des échéances des créances et des dettes	16
Evaluation des immobilisations corporelles	16
Evaluation des amortissements	17

- INFORMATIONS COMPLEMENTAIRES

Opérations faites en commun	17
-----------------------------	----

