

BILAN SYNTHEIQUE

ENFANTS D'ASIE

Edition du : 01/01/2012 au 31/12/2012

Avec brouillard

Hors simulation

Soldes N-1 de l'exercice

ACTIF	Exercice N			N-1	PASSIF	Exercice N net	Exercice N-1 net
	Brut	Amortissements et provisions	Net	Net			
Actif immobilisé :					Capitaux propres		
Immobilisations incorporelles					Capital	79 431	79 431
- Fonds commercial					Ecart de réévaluation		
- Autres	49 564	49 563		13 768	Réserves :		
Immobilisations corporelles	47 476	39 461	8 014	11 577	- Réserve légale		
Immobilisations financières	43 583	20 629	22 954	39 651	- Réserves réglementées		
TOTAL I	140 623	109 654	30 969	64 995	- Autres	37 450	37 450
Actif circulant :					Report à nouveau	(44 181)	(72 392)
Stocks et en-cours (autres que marchandises)					Résultat de l'exercice (bénéfice ou perte)	42 672	28 212
Marchandises					Provisions réglementées		
Avances et acomptes versés sur commandes					TOTAL I	115 372	72 700
Créances :					Provisions pour risques et charges (II)	65 107	42 679
Clients et comptes rattachés	600		600		Dettes		
Autres	9 715		9 715	10 750	Emprunts et dettes assimilées	462 919	433 589
Valeurs mobilières de placement	327 188		327 188	245 259	Avances et acomptes reçus sur commandes		
Disponibilités (autres que caisse)	268 550		268 550	208 339	Fournisseurs et comptes rattachés	7 728	10 983
Caisse	5 659		5 659	21 694	Autres	47 264	28 596
TOTAL II	611 712		611 712	486 042	TOTAL III	517 910	473 168
Charges constatées d'avance (III)	55 708		55 708	37 511	Produits constatés d'avance (IV)		
TOTAL GENERAL (I+II+III)	808 043	109 654	698 390	588 548	TOTAL GENERAL (I+II+III+IV)	698 390	588 548

COMPTE DE RESULTAT SYNTHETIQUE

ENFANTS D'ASIE

Edition du : 01/01/2012 au 31/12/2012

Avec brouillard

Hors simulation

Soldes N-1 de l'exercice

CHARGES (Hors taxes)	Exercice N Net	Exercice N-1 Net	PRODUITS (Hors taxes)	Exercice N net	Exercice N-1 net
CHARGES D'EXPLOITATION :			PRODUITS D'EXPLOITATION		
Achats de marchandises	131	6 872	Ventes de marchandises		
Variation de stock (marchandises)			Production vendue (biens et services)	19 153	24 796
Achats d'approvisionnement			Production stockée		
Variation de stock (approvisionnement)			Production immobilisée		
Autres charges externes	110 808	127 329	Subventions d'exploitation		21 827
Impôts, taxes et versements assimilés	8 867	6 268	Autres produits	2 253 061	2 367 039
Rémunération du personnel	154 196	130 175	Produits financiers	24 904	8 732
Charges sociales	69 344	55 968			
Dotations aux amortissements	17 330	20 987			
Dotations aux provisions	85 736	47 824			
Autres charges	1 766 354	1 843 318			
Charges financières	12 682	24 145			
TOTAL (I)	2 225 446	2 262 887	TOTAL (I)	2 297 118	2 422 394
CHARGES EXCEPTIONNELLES (II)	432 264	826 033	PRODUITS EXCEPTIONNELS (II)	403 265	694 737
IMPOTS SUR LES BENEFICES (III)					
TOTAL DES CHARGES (I+II+III)	2 657 711	3 088 920	TOTAL DES PRODUITS (I+II)	2 700 383	3 117 132
BENEFICE OU PERTE	42 672	28 212			
TOTAL GENERAL	2 700 383	3 117 132	TOTAL GENERAL	2 700 383	3 117 132

Bilan 31 décembre 2012 - ENFANTS D'ASIE -

<i>en Euros</i>	31 décembre 2012			31 décembre 2011
Postes	Brut	Amort et Prov	Net	Net
Actif Immobilisé				
Immobilisations corporelles et Incorporelles	97 039,21	89 024,57	8 014,64	25 344,00
Créances financières (Micro-crédit)	43 468,34	20 629,00	22 839,34	31 992,00
Autres immobilisations financières	115,00		115,00	100,00
Prêt (interne)	0,00		0,00	7 559,00
Total de l'Actif Immobilisé	140 622,55	109 653,57	30 968,98	64 995,00
Actif Circulant				
Autres Créances			0,00	10 750,00
Valeurs mobilières de placement	327 188,26		327 188,26	245 259,00
Disponibilités (Banques + Caisses)	274 208,95		274 208,95	230 033,00
Produits à recevoir			0,00	0,00
Charges constatées d'avance	63 603,98		63 603,98	37 511,00
Total de l'Actif Circulant	665 001,19	0,00	665 001,19	523 553,00
Total	805 623,74	109 653,57	695 970,17	588 548,00

<i>en Euros</i>	31 décembre 2012	31 décembre 2011
Fonds Associatifs		
Fonds de dotation	79 430,95	79 431,00
Réserves diverses	37 450,16	37 450,00
Report à nouveau	-44 180,67	-72 392,00
Résultat de l'exercice	42 671,98	28 212,00
Total des Fonds Associatifs	115 372,42	72 701,00
Fonds dédiés	462 918,82	433 589,00
Provisions		
Provisions pour Charges		
Provisions pour Risques	65 106,78	42 679,00
Total des provisions	65 106,78	42 679,00
Dettes		
Fournisseurs et comptes rattachés	5 308,50	10 983,00
Dettes fiscales et sociales	47 263,65	28 596,00
Total des dettes	52 572,15	39 579,00
Total	695 970,17	588 548,00

Compte de résultats

<u>Produits</u>				<u>Charges</u>			
En Euros	2012	2011	%		2012	2011	%
Parrainages réguliers	1 582 567,35	1 477 204,00	7%				
Dons et legs	592 127,49	811 636,00	-27%	Soutien aux enfants	1 759 416,11	1 843 071,00	-5%
Subventions	4 119,00	21 827,00	-81%	Achats et services extérieurs	126 743,60	140 717,00	-10%
Ventes artisanales et divers	27 177,71	24 796,00	10%	Frais de personnel	223 539,26	186 143,00	20%
Cotisations	10 839,38	10 809,00	0%	Dotations aux amortissements	17 329,71	20 987,00	-17%
Abonnement à <i>Correspondances</i>	7 558,37	4 724,00	60%				
Produits financiers	24 904,39	8 732,00	185%	Charges financières	12 686,35	24 145,00	-47%
Produits exceptionnels	39 066,98	31 435,00	24%	Charges exceptionnelles	38 731,76	31 329,00	24%
Rep. de provisions	47 824,00	62 666,00	-24%	Dot. aux Prov	85 735,78	47 824,00	79%
Variation des Fonds Dédiés	- 29 330,12	- 131 402,00					
Total	2 306 854,55	2 322 427,00	-1%	Total	2 264 182,57	2 294 216,00	-1%
Résultat	42 671,98	28 211,00					

ENFANTS D'ASIE						
COMPTE EMPLOI DES RESSOURCES						
		2012		2011		2012/2011
<u>RESSOURCES DE L'EXERCICE POUR LES PROGRAMMES</u>						
<u>Produits de la générosité du public.</u>		2 174 694	84,9%	2 288 840	88,3%	-5,0%
	Parrainages et Compléments	1 582 567	61,8%	1 477 204	57,0%	7,1%
	Dons	592 127	23,1%	811 636	31,3%	-27,0%
	Legs		0,0%		0,0%	
<u>Subventions et fonds publics.</u>		4 119	0,2%	21 827	0,8%	-81,1%
	Subventions	4 119	0,2%	21 827	0,8%	-81,1%
<u>Autres produits d'exploitation</u>		19 153	0,7%	18 698	0,7%	2,4%
	Ventes artisanales & divers	19 153	0,7%	18 698	0,7%	2,4%
	Manifestations		0,0%		0,0%	
TOTAL DES RESSOURCES DE L'EXERCICE INSCRITS AU COMPTE DE RESULTAT		2 197 966	85,8%	2 329 365	89,8%	-5,6%
REPORT DES RESSOURCES NON UTILISEES PRECEDEMMENT		364 198	14%	263 315	10%	38,3%
DEFICIT DE L'EXERCICE						
TOTAL GENERAL DES RESSOURCES		2 562 164	100,0%	2 592 680	100,0%	-1,2%
<u>EMPLOIS DE L'EXERCICE</u>						
<u>Actions dans les Pays</u>		1 782 801	69,6%	1 865 174	71,9%	-4,4%
<i>par nature</i>	Soutien aux Enfants	1 466 379	57,2%	1 502 467	58,0%	-2,4%
	Rémunérations locales	157 696	6,2%	139 202	5,4%	13,3%
	Hygiène et santé	55 823	2,2%	63 733	2,5%	-12,4%
	Constructions et entretien	102 903	4,0%	159 772	6,2%	-35,6%
<i>ou par pays</i>	Cambodge	1 150 010	44,9%	1 153 281	44,5%	-0,3%
	Laos	94 438	3,7%	107 218	4,1%	-11,9%
	Philippines	122 452	4,8%	118 733	4,6%	3,1%
	Vietnam	415 901	16,2%	485 942	18,7%	-14,4%
<u>Frais de recherche de fonds</u>		97 417	3,8%	84 340	3,3%	15,5%
<u>Frais de fonctionnement et autres</u>		220 389	8,6%	219 773	8,5%	0,3%
<u>Résultat Financier</u>		-25 689	-1,0%	-571	0,0%	4398,9%
<u>Résultat Exceptionnel</u>		331	0,0%	107	0,0%	209,3%
TOTAL DES EMPLOIS DE L'EXERCICE INSCRITS AU COMPTE DE RESULTAT		2 125 965	83,0%	2 169 751	83,7%	-2,0%
RESSOURCES RESTANT A UTILISER		393 528		394 717		-0,3%
EXCEDENT DE L'EXERCICE		42 672		28 212		
TOTAL GENERAL DES EMPLOIS		2 562 164	100,0%	2 592 680	100,0%	-1,2%

Sommaire

1) Méthode et principes comptables	2
2) Faits Marquants de l'année	2
3) Evènements postérieurs à la clôture	2
4) Bilan Actif au 31/12/2012	2
a. Actif immobilisé	2
b. Micro crédit	2
c. Dépôt de garantie	3
d. Amortissements	3
e. Placements	4
f. Disponibilités (Banques et Caisses)	4
5) Bilan Passif au 31/12/2012	4
a. Fonds associatif	4
b. Fonds Dédiés	5
c. Provision pour risques et charges	5
d. Fournisseurs et comptes rattachés	6
e. Dettes fiscales et sociales	6
f. Effectif	6
g. Contributions des bénévoles	6
6) Compte Emplois des Ressources 2012	7
a. Ressources de l'année	7
b. Subventions	8
c. Emplois par destinations	8
d. Actions dans les pays	9
e. Cours du Dollar Officiel	10
f. Achats et Services Extérieurs	10
g. Achats et Services Extérieurs	11
h. Frais de personnel	12
i. Frais de recherche de fonds	12
j. Frais de fonctionnement	13
k. Produits et charges financières	13
l. Produits et charges Exceptionnelles	14
m. Solde annuel	14
7) Engagements Hors Bilan au 31/12/2012	14
8) Budget 2012 : Comptes d'Emplois des Ressources et commentaires	15
a. Ressources	15
b. Emplois	16

Enfants d'Asie - Annexe aux comptes 2012

1) Méthode et principes comptables

Les principes et les méthodes comptables ont été maintenus. Dans le cas où des reclassements mineurs auraient été réalisés pour une meilleure clarté des comptes, l'historique a été ajusté pour maintenir la comparabilité pluriannuelle.

Le taux de l'USD retenu pour la clôture 2012 est de 1,3194 contre 1,2939 pour la clôture 2011.

2) Faits Marquants de l'année

- Publication par la Cour des Comptes de son **rapport sur des organismes bénéficiant de dons** daté de mars 2012 dans lequel **Enfants d'Asie** est examiné.
- Remplacement du Trésorier et de la Responsable administrative et comptable en cours d'année.

3) Evènements postérieurs à la clôture

Néant

4) Bilan Actif au 31/12/2012

a. Actif immobilisé

Aucune acquisition ou destruction n'a été faite en 2012. Les immobilisations corporelles sont principalement constituées par le matériel de bureau et informatique de Paris et par le véhicule de transport de Phnom Penh. A noter que ce véhicule ne sert qu'aux déplacements vers les centres ou aux transports d'enfants. Un inventaire du matériel a été fait au bureau de Paris et est en cours dans les autres bureaux.

<u>En Euros</u>	31/12/2011	Mouvements 2012		31/12/2012
	Débit	Augmentations	Diminutions	Débit
LOGICIEL Base de données EA	49 563			49 563
MATERIEL BUREAU ET INFORMATIQUE	29 522			29 522
TELECOPIEURS	144			144
VOITURE FORD EVEREST	17 810			17 810
Total	97 039	0	0	97 039

La base de données EA gère la liste des parrains, des donateurs, des filleuls, les relations parrains filleuls, les prélèvements, les remises de chèques et les enregistrements des sommes collectées. Il est prévu de mettre en place un nouvel outil courant 2013.

	31/12/2012	
	En USD	En EUR
Total des dépôts	37 754	28 615
Prêts (Principal)	303 049	229 687
Déjà remboursé	273 890	207 587
Remboursements restants dus	57 034	43 227
Intérêts du carnet	1 124	852
Prélèvements par la petite caisse du micro-crédit	2 656	2 013
Solde Micro-Crédit	7 063	5 353
Prêt à la Caisse Centrale	-	-
Prêt à la Fondation Etudiants (compt : E)	-	-
Solde Compte Micro-Credit	7 063	5 353
Remboursements douteux à déprécier à 100%	27 218	20 629

b. Micro crédit

L'association propose des programmes micro crédit au Cambodge et aux Philippines. Au Cambodge, 18 nouveaux crédits ont été consentis en 2012, pour un montant en principal de EUR 18 100. Pour tenir compte des incidents de paiements, le solde des remboursements en retard de plus d'un an (67 emprunteurs) sont provisionnés à 100% pour un montant de 20 629 Euros.

Il a été vérifié que le solde du compte Micro Crédit calculé ci-dessous est égal au solde bancaire.

Enfants d'Asie - Annexe aux comptes 2012

c. Dépôt de garantie

Sans changement ; le dépôt de garantie résiduel de 100 € est celui du bail du bureau de la rue de la Pierre Levée (75 011 Paris).

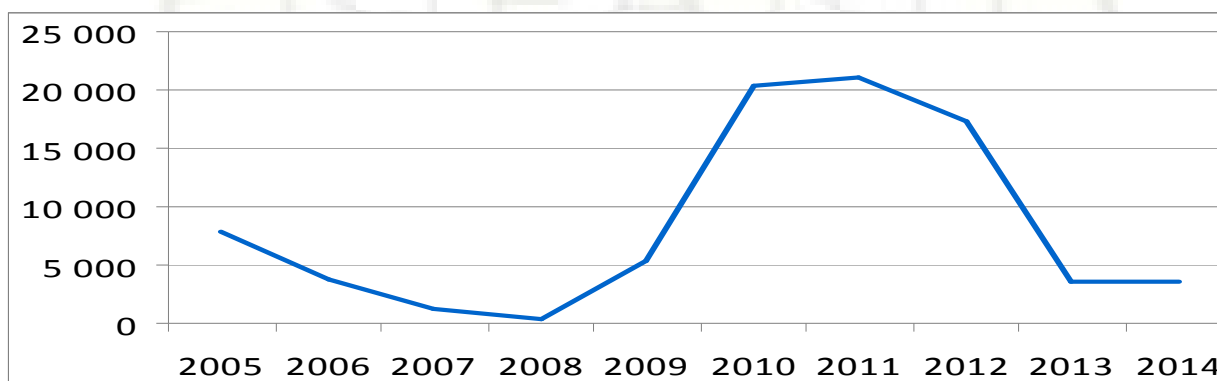
<u>En Euros</u>	31/12/2011	Mouvements 2012		31/12/2012
		Augmentations	Diminutions	
Bail	100			100
Total	100	0	0	100

Pour info le bail actuel se termine en juin 2014.

d. Amortissements

<u>En Euros</u>	31/12/2011	Mouvements 2012		31/12/2012
		Augmentations	Diminutions	
Amortissements incorporels	35 796	13 768		49 563
Amortissements corporels	29 666	0		29 666
Voiture Ford Everest (Phnom Penh)	6 234	3 562		9 796
Total	71 695	17 330	0	89 025

Les immobilisations corporelles (matériel informatique de Paris) sont complètement amorties au bout des 3 ans. Les immobilisations incorporelles (Base Informatique) sont complètement amorties fin 2012. Il restera en 2013 et 2014, les amortissements du véhicule de transport de Phnom Penh, amorti sur 5ans, pour ses dernières annuités.



Enfants d'Asie - Annexe aux comptes 2012

e. Placements

En Euros

PLACEMENTS	31/12/2008	31/12/2009	31/12/2010	31/12/2011	31/12/2012
Autres titres conférant droit propriété					
OBLIGATION DEXIA EURO	32 154	32 154	32 154	32 154	
BONS DE CAISSE CREDIT MUTUEL					250 000
LIVRET BLEU/CREDIT MUTUEL	162 349	1 410	1 431	77 361	77 188
UNION TRESORERIE PLUS (CM)	47 304	197 304	74 647	130 730	
LIVRET D'EPARGNE STE GENERALE	4 716	4 868	4 956	5 014	
Total	246 523	235 736	113 188	245 259	327 188

Crédit Mutuel Paris PSB PARIS MONTMATRE (0000B1106039)

Il n'y a pas été comptabilisé de plus-values latentes.

f. Disponibilités (Banques et Caisses)

Le détail par grandes catégories des disponibilités est le suivant :

En Euros	31/12/2008	31/12/2009	31/12/2010	31/12/2011	31/12/2012
En Euros					
En banques	178 176	143 100	131 258	130 842	181 698
En caisse	27	227	551	1 231	321
S/Total	178 202	143 328	131 809	132 073	182 019
En dollar					
En banques	147 465	65 898	30 430	41 342	24 745
En caisse	4 713	9 880	12 513	15 929	1 559
S/Total	152 178	75 779	42 943	57 271	26 304
Autres devises					
En banques	46 885	61 948	12 334	36 155	62 107
En caisse	390	2 922	2 969	4 534	3 780
S/Total	47 275	64 869	15 303	40 689	65 886
Total des disponibilités					
En banques	372 526	270 947	174 022	208 339	268 550
En caisse	5 130	13 029	16 033	21 694	5 659
Total	377 655	283 975	190 055	230 033	274 209

L'essentiel des liquidités est sécurisé en banque sur des comptes en Euros. Les fonds en devises (USD ou autres) sont des fonds en cours de distribution dans les pays au moment de la clôture. La trésorerie dans les pays n'a pas pour vocation d'être placée. Par ailleurs, l'association n'a pas d'emprunt en cours.

5) Bilan Passif au 31/12/2012

a. Fonds associatifs

La répartition du résultat 2011 s'est faite conformément à la résolution de l'assemblée générale. Il sera proposé à la prochaine AG une affectation du résultat 2012 en report à nouveau. Malgré cela, le report à nouveau restera légèrement négatif traduisant le fait que l'association n'a pas encore complètement absorbée l'impact des pertes enregistrées en 2010.

En Euros	31/12/11	Répartition du résultat 2011	Résultat 2012	31/12/12
Fonds de dotation	79 431			79 431
Réserves diverses	37 450			37 450
Report à nouveau	- 72 393	28 212		- 44 181
Résultat de l'exercice	28 212	- 28 212	42 672	42 672
Total	72 700	-	42 672	115 372

Enfants d'Asie - Annexe aux comptes 2012

b. Fonds Dédiés

Les fonds dédiés représentent les fonds reçus et affectés à des programmes en cours de réalisation. Ils sont conservés à Paris puis transférés dans les pays en fonction des besoins d'utilisation.

En Euros		31/12/2011	Mouvements 2012			31/12/2012	Variation
		Débit	Reprise avec utilisation	Reprise sans utilisation	Dotation 2012	Débit	
Commun	Prélèvements sur Parrainages, versés en avance au profit d'enfants identifiés	22 612	20 172	-	11 754	14 195	8 417
	Prélèvements sur Cadeaux, cours versés en avance au profit d'enfants identifiés				3 222	3 222	3 222
	Prélèvements sur Dons affectés à des projets restants à utiliser	23 550	18 172	-	32 560	37 937	14 388
	S/T Commun	46 162	38 344	-	47 536	55 354	9 192
Cambodge	Parrainages, versés en avance au profit d'enfants identifiés	83 211	83 211		50 582	50 582	32 629
	Cadeaux, cours versés en avance au profit d'enfants identifiés				20 058	20 058	20 058
	Dons affectés à des projets restants à utiliser	141 951	108 443		66 386	99 894	42 057
	Cambodge	225 162	191 654	-	137 026	170 534	54 628
Laos	Parrainages, versés en avance au profit d'enfants identifiés	4 638	3 731		2 707	3 614	1 024
	Cadeaux, cours versés en avance au profit d'enfants identifiés				1 555	1 555	1 555
	Dons affectés à des projets restants à utiliser	40 151	18 719		17 351	38 783	1 368
	S/T Laos	44 789	22 451	-	21 613	43 952	837
Philippines	Parrainages, versés en avance au profit d'enfants identifiés	2 616	2 617		2 660	2 659	43
	Cadeaux, cours versés en avance au profit d'enfants identifiés				1 220	1 220	1 220
	Dons affectés à des projets restants à utiliser	37 058	37 073		44 485	44 470	7 412
	S/T Philippines	39 674	39 690	-	48 365	48 349	8 675
Vietnam	Parrainages, versés en avance au profit d'enfants identifiés	22 596	22 507		14 030	14 119	8 477
	Cadeaux, cours versés en avance au profit d'enfants identifiés				9 384	9 384	9 384
	Dons affectés à des projets restants à utiliser	55 207	49 554		115 574	121 227	66 020
	S/T Vietnam	77 803	72 061	-	138 988	144 730	66 927
Total	Parrainages, versés en avance au profit d'enfants identifiés	135 673	132 237	-	81 733	85 169	50 504
	Cadeaux, cours versés en avance au profit d'enfants identifiés				35 439	35 439	35 439
	Dons affectés à des projets restants à utiliser	297 917	231 961	-	276 357	342 312	44 396
	S/T Général	433 590	364 198	-	393 528	462 920	29 330

Les fonds dédiés à la disposition des pays sont calculés en net ; c'est à dire après prélèvement, en général, de 10% sur les dons et 20% sur les parrainages, pour couvrir les frais de structure du bureau de Paris. Les fonds dédiés « Commun » représente le montant de ces prélèvements sur le solde des fonds dédiés des pays en fin d'exercice de telle sorte que les prélèvements ne sont « prélevés » que lorsque les fonds sont transférés.

c. Provision pour risques et charges

En Euros	31/12/2011	Mouvements 2012			31/12/2012
	Débit	Reprise avec utilisation	Reprise sans utilisation	Dotation 2012	Débit
Provisions pour départ en retraite du personnel en France	11 911		11 911	15 466	15 466
Provisions pour risques liés au personnel des Philippines	794	500	294	2 398	2 398
Provisions pour risques liés au personnel au Cambodge	29 974		29 974	47 243	47 243
Total	42 679	500	42 179	65 107	65 107

Enfants d'Asie - Annexe aux comptes 2012

d. Fournisseurs et comptes rattachés

Les fournisseurs sont normalement payés à échéance. Il n'existe pas de litige.

e. Dettes fiscales et sociales

Le personnel et les organismes sociaux sont régulièrement payés ou sans retard. Il n'existe pas de contentieux. Les dettes vis à du personnel correspondent aux congés payés.

En Euros	31/12/2008	31/12/2009	31/12/2010	31/12/2011	31/12/2012
Vis-à-vis du personnel	9 805	10 582	10 575	6 883	13 484
Vis-à-vis des organismes sociaux	19 465	24 219	25 483	21 714	33 779
Total	29 270	34 801	36 058	28 597	47 263

f. Effectif

Nombre d'heures hebdomadaires du personnel inscrit au 31 décembre		2009	2010	2011	2012
Bureau de Paris					
CDI	Secrétaire polyvalente	35,00	35,00	35,00	35,00
	Responsable Recherche de fonds	35,00	35,00		35,00
	Secrétaire polyvalente	17,50	17,50	17,50	17,50
	Responsable Administration et Comptabilité		35,00	32,00	35,00
	Chargée de Communication		35,00	35,00	35,00
CDD	Responsable Administration et Comptabilité	35,00			
	Responsable Communication	35,00			
Temps partiel	Employée de service	3,00	3,00		
	Employée de service			3,00	3,00
Total Paris	Nombre d'heures	160,50	160,50	122,50	160,50
	Effectif Equivalent Temps Plein	4,6	4,6	3,5	4,6

L'effectif au 31 décembre est de 4,6 ETP en France.

Cet effectif ne tient pas compte des 4 volontaires (1 au Cambodge, 3 aux Philippines) ni du personnel local au service de l'association.

g. Contributions des bénévoles

La valorisation du temps passé par les bénévoles pour l'association est faite au taux horaire Smic.

Le montant des frais pour lesquels les bénévoles ont renoncé au remboursement est comptabilisé en charge exceptionnelle. En contre partie, il a été comptabilisé un produit exceptionnel de même montant.

En Euros		31/12/2009	31/12/2010	31/12/2011	31/12/2012
Bénévolat (Valorisation du Temps passé)	€	210 713	220 844	250 020	248 066
Nombre de bénévoles	ETP	14	14	15	15
Prestations en nature	€				
Dons en nature (Abandon de frais)	€	26 746	20 300	31 329	38 364
Total	€	237 459	241 144	281 349	286 430

Enfants d'Asie - Annexe aux comptes 2012

6) Compte Emplois des Ressources 2012

a. Ressources de l'année

En Euros	2011	2 012	2012/2011	
PARRAINAGES	1 271 346	1 395 750	124 404	10%
COMPLEMENTS	205 858	186 817	19 041	-9%
TOTAL PARRAINAGES	1 477 204	1 582 567	105 364	7%
DONS	811 636	592 127	219 509	-27%
SUBVENTIONS PUBLIQUES	21 827	4 119	17 708	-81%
VENTES DIVERSES	10 038	3 547	6 491	-65%
ARTISANAT	8 661	15 606	6 945	80%
TOTAL VENTES DIVERSES	18 698	19 153	454	2%
TOTAL DES RECETTES POUR LES PAYS	2 329 365	2 197 966	131 399	-6%
AUTRES RECETTES	6 098	8 025	1 927	32%
COTISATIONS	10 809	10 839	30	0%
ABONNEMENTS	4 724	7 558	2 834	60%
TOTAL DES PRODUITS COURANTS	2 350 996	2 224 388	126 607	-5%
TOTAL DES PRODUITS FINANCIERS	8 732	24 904	16 172	185%
TOTAL DES PRODUITS EXCEPTIONNELS	31 435	39 067	7 632	24%
TOTAL DES PRODUITS (hors var des Provisions et variation des fonds dédiés)	2 391 163	2 288 359	102 803	-4%
Variation des provisions	62 666	47 824		
Variation des fonds dédiés	- 131 402	- 29 330		
TOTAL DES PRODUITS	2 322 427	2 306 853	15 575	-1%

La hausse de la collecte sous forme de parrainages (+7%) est essentiellement due, d'une part à l'effet, en année pleine, de l'augmentation du montant du parrainage individuel de EUR 27 à EUR 30 décidée mi-2011, et d'autre part à un important parrainage collectif destiné au Vietnam pour 5 ans .

La baisse des dons s'explique avant tout par un ralentissement des programmes de construction, mais aussi par le caractère cyclique des contributions de certains grands donateurs.

Baisse très sensible des subventions des collectivités publiques, marquées en 2011 par la réalisation d'un projet de construction au Cambodge. Stabilité globale des ventes diverses.

Au total, les recettes courantes (hors financiers, exceptionnel et provisions) baissent de 5% d'une année sur l'autre.

Sur ces recettes, les fonds dédiés collectés mais en attentes de transfert augmentent de 29 k€. Au final, le total des produits s'est pratiquement maintenu (-1%) à 2 307 k€.

Enfants d'Asie - Annexe aux comptes 2012

b. Subventions

Les subventions reçues d'organismes publics sont les suivantes :

2010	POLE EMPLOI		2 250	
	MAIRIE DE SARLAT LA CANEDA		600	
	MAIRIE D'HOMECOURT		762	
	CONSEIL GENERAL COTES D'ARMOR	Cambodge, Foyer Prey Chum	2 400	
	CONSEIL REGIONAL MIDI PYRENEES	Cambodge, Santé	6 500	
			12 512	
2011	MAIRIE D'HOMECOURT	Cambodge	762	09/09/2011
	CONSEIL REGIONAL MIDI PYRENEES	Santé Cambodge	3 500	03/05/2011
	MAIRIE DE SARLAT LA CANEDA	Parrainage	600	28/07/2011
	MINIST AFF ETRANGERES MAAIONG	Orphelinat de PREAH VIHEAR	16 965	17/03/2011
			21 827	
2012	MAIRIE DE MARCQ EN BAROEUL	Don EAA	400	26/01/2012
	MINIST AFF ETRANGERES MAAIONG	Santé Cambodge	1 500	21/05/2012
	MAIRIE DE ROESTRENEEN	Don Cambodge	857	29/05/2012
	MAIRIE D'HOMECOURT	Formation Professionnelle Cambodge	762	14/09/2012
	MAIRIE DE SARLAT LA CANEDA	Parrainage Cambodge	600	31/12/2012
			4 119	

c. Emplois par destinations

<i>En Euros</i>	2 011	2 012	Evol. 2012 / 2011	
Actions dans les Pays	1 865 174	1 782 801	-71 476	-4,4%
Frais de recherche de fonds	84 340	97 417	13 077	15,5%
Frais de fonctionnement	219 773	220 389	616	0,3%
S/Total	2 169 287	2 100 607	-57 783	-3,2%
Résultat financier	-571	-25 689	-25 118	
Résultat exceptionnel	107	331	224	
Total	2 169 751	2 125 965	-32 889	-2,0%

Le plan d'économies initié en 2011 continue de porter ses fruits, les charges courantes enregistrant une baisse de 3.2%. La réévaluation des programmes et des actions plus sélectives dans les pays a permis d'y réduire les dépenses de -4.4% lorsqu'elles sont valorisées en Euros mais de -8.9% en USD avec de fortes disparités par pays (voir commentaires ci-dessous). La bonne maîtrise des frais de fonctionnement a permis d'autre part l'augmentation, prévue au budget, des frais de recherche de fonds destinés à promouvoir l'Association et à gagner de nouveaux parrains et donateurs.

Enfants d'Asie - Annexe aux comptes 2012

d. Actions dans les pays

La baisse des actions au Vietnam (- 14,4%), seul pays non affecté par l'évolution du cours de change EUR/USD puisque les transferts sont effectués en euros masque, en réalité, une progression de l'aide apportée aux enfants, l'année 2011 ayant été marquée, de façon exceptionnelle par l'importance des programmes de construction.

En revanche, l'évolution constatée dans les autres pays, notamment pour le Cambodge et les Philippines apparaît plus favorable lorsqu'elle est valorisée en euros

<i>En Euros</i>	2 011	2 012	Evol. 2012 / 2011	
Cambodge	1 153 281	1 150 010	-3 271	-0,3%
Laos	107 218	94 438	-12 780	-11,9%
Philippines	118 733	122 452	3 719	3,1%
Vietnam	485 942	415 901	-70 041	-14,4%
Total	1 865 174	1 782 801	-82 373	-4,4%

Pour mesurer les évolutions réelles dans les autres pays, il faut, en effet, corriger de l'évolution du USD, devise de transfert par rapport à l'Euro :

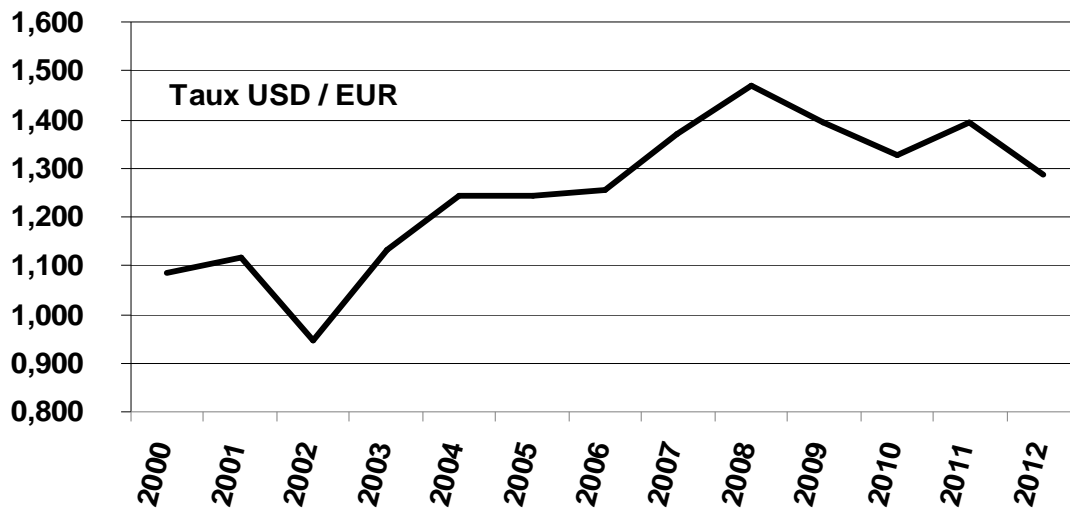
Le cours moyen du Dollar obtenu par l'Association est passé en moyenne de 1,3774 en 2011 à 1,2791; soit une variation de -7,1%. En 2012, le change Dollar/Euro a été le moins favorable depuis 2009.

	Cours officiel	Cours Moyen Enfants d'Asie	
2009	1er Janvier	1,3917	
	Moyenne annuelle	1,3941	1,3746
	31 décembre	1,4417	1,95%
2010	Moyenne annuelle	1,3263	1,3204
	31 décembre	1,3362	0,59%
Evolution moyenne 2010 / 2009		-4,9%	-3,9%
2011	Moyenne annuelle	1,3922	1,3774
	31 décembre	1,2939	1,48%
Evolution moyenne 2011 / 2011		5,0%	4,3%
2012	Moyenne annuelle	1,286	1,2791
	31 décembre	1,3194	0,69%
Evolution moyenne 2011 / 2012		-7,6%	-7,1%

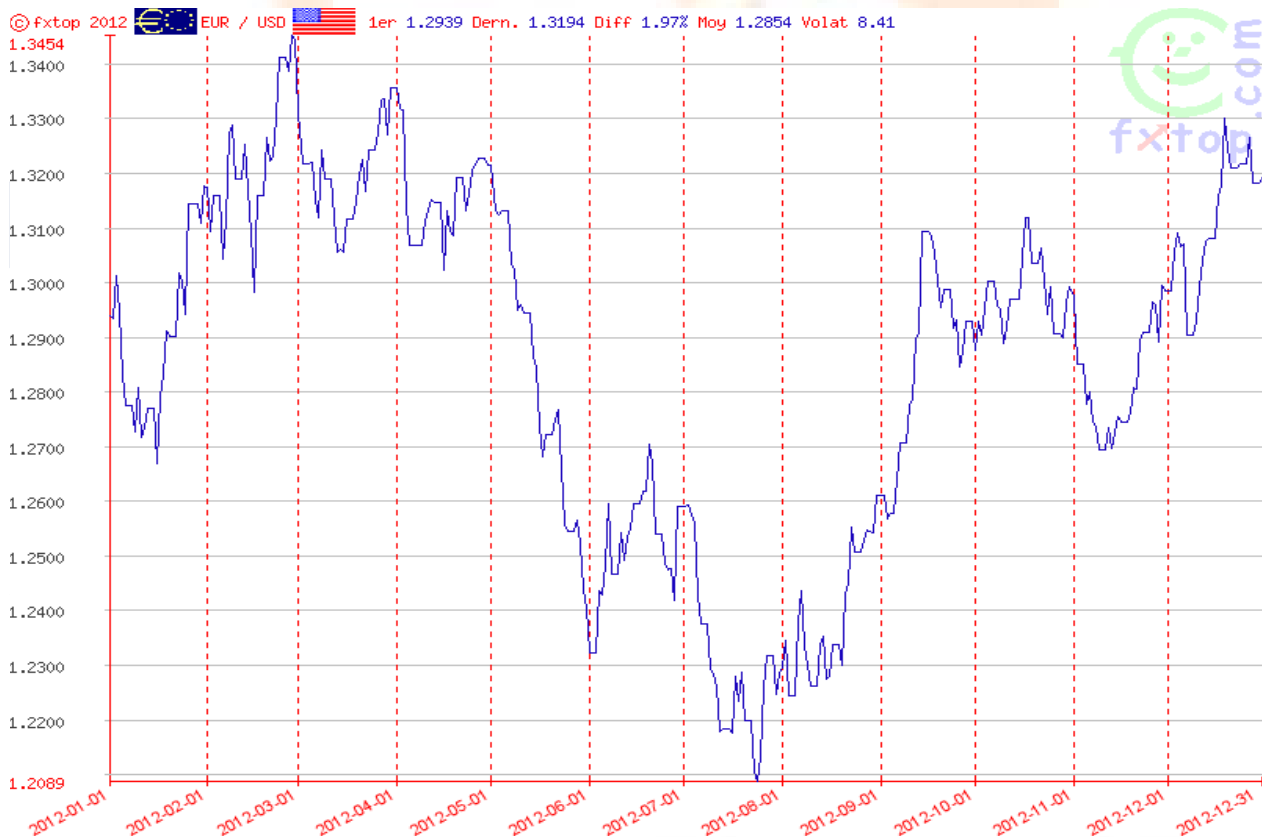
La différence entre le cours officiel (interbancaire) et le cours Enfants d'Asie représente la rémunération de l'opération de change.

Enfants d'Asie - Annexe aux comptes 2012

e. Cours du Dollar Officiel



La parité Euro/Dollar s'est dégradée en 2012, et le profil annuel a été un fois de plus très perturbé comme la montre le graphique journalier ci-dessous. L'association n'a pas utilisé en 2012 d'instruments de couverture de change.



Enfants d'Asie - Annexe aux comptes 2012

Corrigé des variations monétaires, les variations des actions dans les pays sont les suivantes :

<i>En Devises</i>	2 011	2 012	Evol. 2012 / 2011	
Cambodge	1 605 598	1 470 978	-134 620	-8,4%
Laos	149 269	120 796	-28 473	-19,1%
Philippines	165 300	156 628	-8 672	-5,2%
Total	1 920 167	1 748 402	-171 765	-8,9%

Au Cambodge, la baisse des actions reflète essentiellement un tassement du nombre d'enfants bénéficiant d'un soutien par rapport aux années précédentes.

Pour le Laos, le recul assez net concerne essentiellement les régions du Nord, même si le montant des actions demeure sensiblement supérieur à celui de 2010.

f. Achats et Services Extérieurs

<i>En Euros</i>	2011	2012	2012/2011	
Prestations Informatiques	2 621	4 627	2 007	77%
ACHATS D'ARTISANAT	6 872	7 069	197	3%
Gaz / Electricité	2 704	3 010	305	11%
Fournitures	6 999	8 105	1 106	16%
Locations	34 099	33 434	- 664	-2%
Honoraires	5 989	5 382	- 607	-10%
Publications Documentations	19 477	10 530	- 8 947	-46%
Manifestations	2 250	299	- 1 951	-87%
Assurances	5 321	5 418	96	2%
Affranchissements Télécom	28 225	25 060	- 3 164	-11%
Services Bancaires	5 652	5 640	- 13	0%
Missions remboursées	8 239	1 177	- 7 062	-86%
Taxes	6 268	8 867	2 599	41%
Autres Charges	6 000	8 126	2 126	35%
Total	140 717	126 744	- 13 974	-10%

Enfants d'Asie - Annexe aux comptes 2012

g. Frais de personnel

Au 31 décembre 2012, les contrats de travail en cours sont les suivants :

- Contrats à durée indéterminée à Paris : 4 à plein temps et 1 à mi-temps
- Contrat à temps très partiel à Paris: 1 (3h par semaine)

Tous contrats confondus, le nombre de salariés est de 4,6 équivalents temps plein.

Cet effectif ne tient pas compte des volontaires en missions au Cambodge et aux Philippines ni du personnel local.

Nombre d'heures hebdomadaires du personnel inscrit au 31 décembre		2009	2010	2011	2012
Bureau de Paris					
CDI	Secrétaire polyvalente	35,00	35,00	35,00	35,00
	Responsable Recherche de fonds	35,00	35,00		35,00
	Secrétaire polyvalente	17,50	17,50	17,50	17,50
	Responsable Administration et Comptabilité		35,00	32,00	35,00
	Chargée de Communication		35,00	35,00	35,00
CDD	Responsable Administration et Comptabilité	35,00			
	Responsable Communication	35,00			
Temps partiel	Employée de service	3,00	3,00		
	Employée de service			3,00	3,00
Total Paris	Nombre d'heures	160,50	160,50	122,50	160,50
	Effectif Equivalent Temps Plein	4,6	4,6	3,5	4,6

<i>En Euros</i>	2011	2012	A / A-1	
Salaires	112 497	137 415	24 918	22%
Indemnités Volontaires et Stagiaires	13 609	15 802	2 192	16%
Indemnités	1 451	-	1 451	-100%
Charges sociales	58 585	70 322	11 737	20%
Autres Charges	-	-	-	
Total	186 143	223 539	37 396	20%

La hausse des frais de personnel 2012 s'explique par l'arrivée d'une responsable partenariat sur l'ensemble de l'exercice et par l'augmentation des indemnités des volontaires et des stagiaires.

h. Frais de recherche de fonds

<i>En Euros</i>	2 011	2 012	2012 /2011	
Abonnement à Correspondances	-4 724	-7 558	-2 834	60%
Achats et services extérieurs	22 284	12 467	-9 817	-44%
Frais de personnel	66 779	92 508	25 729	39%
Total	84 340	97 417	13 077	16%

Les frais de recherche de fonds regroupent les dépenses (Frais de personnel et autres) de communication et de fund raising. Ils sont en hausse de 16% en raison du remplacement de la responsable du fund raising qui impacte l'année complète.

Les frais de recherche de fonds ne représentent en 2012 que 4.4 % du total des ressources de l'exercice.

Enfants d'Asie - Annexe aux comptes 2012

i. Frais de fonctionnement

Les frais de fonctionnement correspondent aux dépenses du bureau de Paris en dehors des frais de recherche de fonds ci-dessus.

Les frais de fonctionnement sont stables en dépit d'une hausse de 5% des frais de personnel.

Les frais de fonctionnement représentent 10.3 % du total des ressources de l'exercice.

<i>En Euros</i>	2011	2012	2012 / 2011	
Cotisations	- 10 809	- 10 839	- 30	0%
Sous-location bureau de Paris	- 6 098	- 8 025	- 1 927	32%
Achats et services extérieurs	110 262	111 359	1 097	1%
Frais de personnel	108 994	114 127	5 133	5%
Dotations aux amortissements	17 425	13 768	- 3 657	-21%
Total	219 773	220 389	615	0%

Une partie de la surface du bureau de Paris est sous louée à l'association AER (Aide à l'Enfance Réfugiée). La baisse des amortissements s'explique par la fin de l'amortissement de logiciels.

j. Produits et charges financières

Le solde financier 2012 est sensiblement négatif principalement en raison de l'augmentation des provisions liées aux microcrédits et au personnel. Les produits financiers (gains de change et plus-values sur cessions) sont en hausse alors que les pertes de change ont été divisées par deux.

Les provisions sont constituées de la provision liée au personnel (voir tableau des provisions ci-dessus) et de la provision liée au défaut de remboursement des micro crédits.

Les gains et les pertes de change constatent la différence de valeur entre le moment où les euros sont transformés en dollars à Paris et le moment où ceux-ci sont réellement dépensés localement.

<i>En Euros</i>	2011	2012	2012 / 2011
Intérêts bancaires	0	0	0
Perte de change	24 145	12 682	-11 463
Dotations pour dépréciation des créances	47 824	85 736	37 912
S/T des charges financières	71 969	98 418	26 449
Produits financiers	1 833	868	-965
Revenus autres créances	0	0	0
Plus values	1 081	18 319	17 237
Reprise pour dépréciation des créances	62 666	47 824	-14 842
Gains de change	5 818	5 718	-100
S/T des produits financiers	71 398	72 728	1 330
SOLDE FINANCIER *	-571	-25 689	-25 119

Enfants d'Asie - Annexe aux comptes 2012

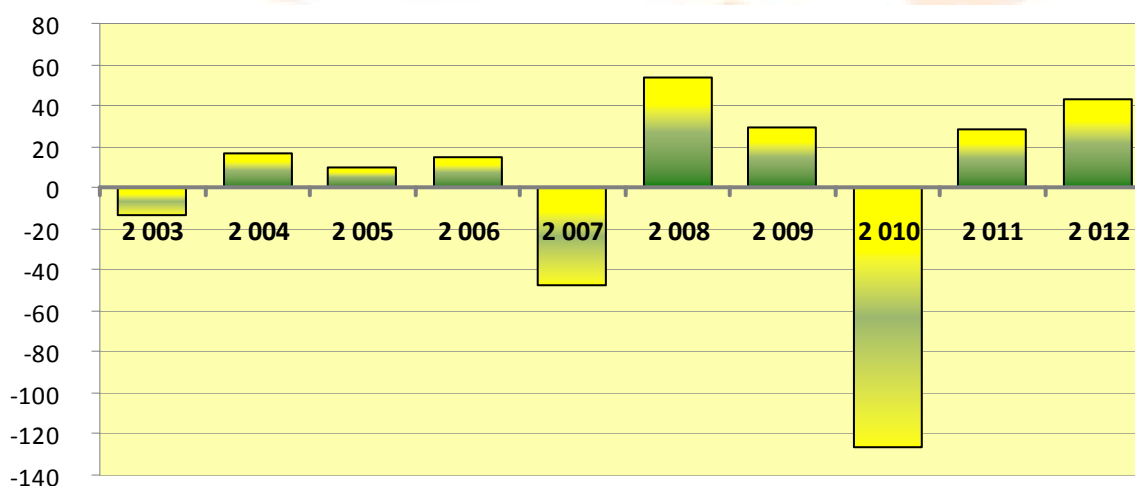
k. Produits et charges Exceptionnelles

Comme en 2011, le résultat exceptionnel est proche de l'équilibre dans la mesure où les pertes et les gains sont pratiquement inexistantes.

<u>En Euros</u>	2 011	2 012	2012 / 2011
Charges exceptionnelles diverses	-	373	373
Frais faisant l'objet d'une renonciation à remboursement par les bénévoles	31 329	38 364	7 035
S/T Charges exceptionnelles	31 329	38 736	7 407
PRODUITS EXCEPTIONNELS	106	703	597
Reprise de provisions	-	-	-
Renonciation à remboursement des frais par les bénévoles	31 329	38 364	7 035
S/T	31 435	39 067	7 632
Solde Exceptionnel	106	331	224

l. Solde annuel

L'exercice 2012 se termine sur un solde positif de 42 k€ Euros qui permet de consolider la structure financière, suite aux pertes enregistrées en 2010



7) Engagements Hors Bilan au 31/12/2012

L'association n'a pas d'engagement hors bilan

- **Bâtiments au Cambodge**

Depuis le début de son intervention au Cambodge, Enfants d'Asie a construit des orphelinats, des foyers ou des villages d'enfants sur des terrains mis à disposition par l'administration cambodgienne des Affaires sociales ou de l'Education et appartenant à celles-ci. Ces bâtiments sont offerts par l'association. Dès lors, ils ne peuvent pas être considérés comme la propriété d'Enfants d'Asie même si l'association en assure l'entretien et si les deux parties ont signé une convention d'usage. Ces bâtiments ne figurent donc pas à l'actif.

Enfants d'Asie - Annexe aux comptes 2012

8) Budget 2013 : Compte Emplois des Ressources et commentaires

a. Ressources

Il est prévu une stabilité des parrainages en 2013, si l'on neutralise l'impact du parrainage collectif Vietnam recueilli fin 2012. Cette stabilité reflète cependant un certain tassement pour le Cambodge et la poursuite d'une progression soutenue au Vietnam.

Sans atteindre le niveau de 2011, les dons devraient progresser de 15% en 2013 compte tenu de l'augmentation prévue de la contribution de certains grands donateurs.

Les subventions publiques ne devraient évoluer que faiblement et les ventes diverses et d'artisanat rester globalement stables.

Au total, les produits courants ne devraient enregistrer qu'une très légère progression à EUR 2 250 000. Dans l'hypothèse du maintien des produits financiers et exceptionnels à leur niveau de 2012, le total des produits (hors provisions et variation des fonds dédiés) ne devrait donc que faiblement progresser.

En Euros	Réel 2012	Budget 2013	B2013/R2012	
PARRAINAGES	1 395 750	1 300 000	95 750	-7%
COMPLEMENT PARRAINAGE	186 817	200 000	13 183	7%
TOTAL PARRAINAGES	1 582 567	1 500 000	82 567	-6%
DONS	592 127	700 000	107 873	15%
SUBVENTIONS PUBLIQUES	4 119	5 000	881	18%
VENTES DIVERSES	3 547	5 000	1 453	29%
ARTISANAT	15 606	15 000	606	-4%
TOTAL VENTES DIVERSES	19 153	20 000	847	4%
TOTAL DES RECETTES POUR LES PAYS	2 197 967	2 225 000	27 033	1%
AUTRES RECETTES	8 025	7 000	1 025	-15%
COTISATIONS	10 839	11 000	161	1%
ABONNEMENTS	7 558	7 000	558	-8%
TOTAL DES PRODUITS COURANTS	2 224 388	2 250 000	25 612	1%
TOTAL DES PRODUITS FINANCIERS	24 904	25 000	96	0%
TOTAL DES PRODUITS EXCEPTIONNELS	39 067	40 000	933	2%
TOTAL DES PRODUITS (hors var des Provisions et variation des fonds dédiés)	2 288 359	2 315 000	26 639	1%

Enfants d'Asie - Annexe aux comptes 2012

b. Emplois

Il est prévu une progression de 4% des emplois avant résultats financier et exceptionnel.

Les actions dans les pays, valorisées en euros, progresseront de 2%, probablement davantage en devises si l'on fait l'hypothèse d'un cours EUR/USD plus favorable qu'en 2012 grâce à une gestion dynamique du risque de change.

Compte tenu de l'historique et de la nature des dotations aux provisions, et de l'évolution prévisible des fonds dédiés, on devrait pouvoir envisager un résultat de l'exercice compris dans une fourchette de 30 k€ à 40 k€, en ligne avec l'objectif de consolidation de la structure financière.

<i>En Euros</i>	Réel 2012	Budget 2013	B2013/R2012	
Actions dans les Pays	1 782 801	1 825 000	42 199	2%
Frais de recherche de fonds	97 417	110 000	12 583	13%
Frais de fonctionnement	220 389	240 000	19 611	9%
S/Total	2 100 607	2 175 000	74 393	4%
Résultat financier	-25 689	-25 000	689	
Résultat exceptionnel	331	0	-331	
Total	2 125 965	2 200 000	74 035	3%

<i>En Euros</i>	Réel 2012	Budget 2013	B2013/R2012	
Cambodge	1 150 010	1 150 000	-10	0%
Laos	94 438	100 000	5 562	6%
Philippines	122 452	125 000	2 548	2%
Vietnam	415 901	450 000	34 099	8%
Total	1 782 801	1 825 000	42 199	2%

Contacts

Pour plus d'informations, contacter :

Le trésorier : compta@enfantsdasie.com

Ou le siège de l'association : contact@enfantsd'asie.com

AUDIT EXPERTISE ASSOCIES

Société

Inscrite près de la Cour d'Appel d'Aix-en-Provence

ENFANTS D'ASIE

18 Rue de la Pierre Levée
75011 PARIS

RAPPORT DU COMMISSAIRE AUX COMPTES

SUR LES COMPTES ANNUELS

Exercice clos au 31/12/2012

9, Avenue du Général de Gaulle – 06320 CAP D'AIL

Tél. : 04 93 78 29 66 – Port. : 06 03 17 29 24 – Fax : 04 93 78 21 57 – mr.gfca2@orange.fr

SIRET : 538 220 401 00011 – APE 6920 Z – SARL inscrite près de la Cour d'Appel d'Aix-en-Provence

Cap d'Ail, le 15 Mars 2013

ENFANTS D'ASIE

18 Rue de la Pierre Levée
75011 PARIS

Mesdames, Messieurs,

En exécution de la mission qui nous a été confiée par le Président, nous vous présentons notre rapport relatif à l'exercice clos le 31/12/2012 sur :

- le contrôle des comptes annuels de votre association, tels qu'ils sont joints au présent rapport,
- la justification de nos appréciations,
- les vérifications et informations spécifiques prévues par la loi.

Les comptes annuels ont été arrêtés par le Président. Il nous appartient, sur la base de notre audit, d'exprimer une opinion sur ces comptes.

I. - Opinion sur les comptes annuels

Nous avons effectué notre audit selon les normes d'exercice professionnel applicables en France ; ces normes requièrent la mise en œuvre de diligences permettant d'obtenir l'assurance raisonnable que les comptes annuels ne comportent pas d'anomalies significatives. Un audit consiste à vérifier, par sondages ou au moyen d'autres méthodes de sélection, les éléments justifiant des montants et informations figurant dans les comptes annuels. Il consiste également à apprécier les principes comptables suivis, les estimations significatives retenues et la présentation d'ensemble des comptes. Nous estimons que les éléments que nous avons collectés sont suffisants et appropriés pour fonder notre opinion.

Nous certifions que les comptes annuels sont, au regard des règles et principes comptables français, réguliers et sincères et donnent une image fidèle du résultat des opérations de l'exercice écoulé ainsi que de la situation financière et du patrimoine de votre association à la fin de cet exercice.

II. – Justification des appréciations

En application des dispositions de l'article L.823-9 du Code de Commerce relatives à la justification de nos appréciations, nous portons à votre connaissance les éléments suivants :

- les appréciations auxquelles nous avons procédé pour émettre l'opinion ci-dessus, portant notamment sur les principes comptables suivis et les estimations significatives retenues pour l'arrêté des comptes de votre Association, ainsi que leur présentation d'ensemble, n'appellent pas de justification particulière.

Les appréciations ainsi portées s'inscrivent dans le cadre de notre démarche d'audit des comptes annuels, pris dans leur ensemble, et ont donc contribué à la formation de notre opinion exprimée dans la première partie de ce rapport.

III. - Vérifications et informations spécifiques


Nous avons également procédé, conformément aux normes d'exercice professionnel applicables en France, aux vérifications spécifiques prévues par la loi.

Nous n'avons pas d'observation à formuler sur la sincérité et la concordance avec les comptes annuels des informations données dans le rapport de gestion établi par le Président et dans les documents adressés aux Adhérents sur la situation financière et les comptes annuels.

SARL AUDIT EXPERTISE ASSOCIES

Roger MALDONADO

Commissaire aux Comptes



AUDIT EXPERTISE ASSOCIES

Société

Inscrite près de la Cour d'Appel d'Aix-en-Provence

ENFANTS D'ASIE

18 Rue de la Pierre Levée
75011 PARIS

RAPPORT SPECIAL DU COMMISSAIRE AUX COMPTES SUR LES CONVENTIONS REGLEMENTEES

REUNION DE L'ORGANE DELIBERANT RELATIVE A L'APPROBATION DES COMPTES DE L'EXERCICE CLOS LE 31/12/2012

9, Avenue du Général de Gaulle – 06320 CAP D'AIL

Tél. : 04 93 78 29 66 – Port. : 06 03 17 29 24 – Fax : 04 93 78 21 57 – mr.gfca2@orange.fr

SIRET : 538 220 401 00011 – APE 6920 Z – SARL inscrite près de la Cour d'Appel d'Aix-en-Provence

Cap d'Ail, le 15 Mars 2013

ENFANTS D'ASIE
18 Rue de la Pierre Levée
75011 PARIS

Mesdames, Messieurs,

En notre qualité de commissaire aux comptes de votre association, nous vous présentons notre rapport sur les conventions réglementées.

Il nous appartient de vous communiquer, sur la base des informations qui nous ont été données, les caractéristiques et les modalités essentielles des conventions dont nous avons été avisé(s) ou que nous aurions découvertes à l'occasion de notre mission, sans avoir à nous prononcer sur leur utilité et leur bien-fondé ni à rechercher l'existence d'autres conventions. Il vous appartient, selon les termes de l'article R. 612-6 du code de commerce, d'apprécier l'intérêt qui s'attachait à la conclusion de ces conventions en vue de leur approbation.

Nous avons mis en œuvre les diligences que nous avons estimé nécessaires au regard de la doctrine professionnelle de la Compagnie nationale des commissaires aux comptes relative à cette mission. Ces diligences ont consisté à vérifier la concordance des informations qui nous ont été données avec les documents de base dont elles sont issues.

Conventions conclues au cours de l'exercice écoulé

Néant

Conventions conclues et approuvées au cours d'exercices antérieurs dont l'exécution s'est poursuivie au cours de l'exercice écoulé

Néant


SARL AUDIT EXPERTISE ASSOCIÉES
Roger MALDONADO
Commissaire aux Comptes



Bilan 31 décembre 2012 - ENFANTS D'ASIE -


<u>en Euros</u>	31 décembre 2012			31 décembre 2011
Postes	Brut	Amort et Prov	Net	Net
Actif Immobilisé				
Immobilisations corporelles et Incorporelles	97 039,21	89 024,57	8 014,64	25 344,00
Créances financières (Micro-crédit)	43 468,34	20 629,00	22 839,34	31 992,00
Autres immobilisations financières	115,00		115,00	100,00
Prêt (interne)	0,00		0,00	7 559,00
Total de l'Actif Immobilisé	140 622,55	109 653,57	30 968,98	64 995,00
Actif Circulant				
Autres Créances			0,00	10 750,00
Valeurs mobilières de placement	327 188,26		327 188,26	245 259,00
Disponibilités (Banques + Caisses)	274 208,95		274 208,95	230 033,00
Produits à recevoir			0,00	0,00
Charges constatées d'avance	63 603,98		63 603,98	37 511,00
Total de l'Actif Circulant	665 001,19	0,00	665 001,19	523 553,00
Total	805 623,74	109 653,57	695 970,17	588 548,00

<u>en Euros</u>	31 décembre 2012	31 décembre 2011
Fonds Associatifs		
Fonds de dotation	79 430,95	79 431,00
Réserves diverses	37 450,16	37 450,00
Report à nouveau	-44 180,67	-72 392,00
Résultat de l'exercice	42 671,98	28 212,00
Total des Fonds Associatifs	115 372,42	72 701,00
Fonds dédiés	462 918,82	433 589,00
Provisions		
Provisions pour Charges		
Provisions pour Risques	65 106,78	42 679,00
Total des provisions	65 106,78	42 679,00
Dettes		
Fournisseurs et comptes rattachés	5 308,50	10 983,00
Dettes fiscales et sociales	47 263,65	28 596,00
Total des dettes	52 572,15	39 579,00
Total	695 970,17	588 548,00




Compte de résultats

En Euros	<u>Produits</u>			<u>Charges</u>		
	2012	2011	%	2012	2011	%
Parrainages réguliers	1 582 567,35	1 477 204,00	7%			
Dons et legs	592 127,49	811 636,00	-27%	1 759 416,11	1 843 071,00	-5%
Subventions	4 119,00	21 827,00	-81%	126 743,60	140 717,00	-10%
Ventes artisanales et divers	27 177,71	24 796,00	10%	223 539,26	186 143,00	20%
Cotisations	10 839,38	10 809,00	0%	17 329,71	20 987,00	-17%
Abonnement à Correspondances	7 558,37	4 724,00	60%			
Produits financiers	24 904,39	8 732,00	185%	12 686,35	24 145,00	-47%
Produits exceptionnels	39 066,98	31 435,00	24%	38 731,76	31 329,00	24%
Rep. de provisions	47 824,00	62 666,00	-24%	85 735,78	47 824,00	79%
Variation des Fonds Dédiés	-	131 402,00				
Total	2 306 854,55	2 322 427,00	-1%	2 264 182,57	2 294 216,00	-1%
Résultat	42 671,98	28 211,00				



ENFANTS D'ASIE
COMPTE EMPLOI DES RESSOURCES


		2012		2011		2012/2011
RESSOURCES DE L'EXERCICE POUR LES PROGRAMMES						
<u>Produits de la générosité du public.</u>		2 174 694	84,9%	2 288 840	88,3%	-5,0%
	Parrainages et Compléments	1 582 567	61,8%	1 477 204	57,0%	7,1%
	Dons	592 127	23,1%	811 636	31,3%	-27,0%
	Legs		0,0%		0,0%	
<u>Subventions et fonds publics.</u>		4 119	0,2%	21 827	0,8%	-81,1%
	Subventions	4 119	0,2%	21 827	0,8%	-81,1%
<u>Autres produits d'exploitation</u>		19 153	0,7%	18 698	0,7%	2,4%
	Ventes artisanales & divers	19 153	0,7%	18 698	0,7%	2,4%
	Manifestations		0,0%		0,0%	
TOTAL DES RESSOURCES DE L'EXERCICE INSCRITS AU COMPTE DE RESULTAT		2 197 966	85,8%	2 329 365	89,8%	-5,6%
REPORT DES RESSOURCES NON UTILISEES PRECEDEMMENT		364 198	14%	263 315	10%	38,3%
DEFICIT DE L'EXERCICE						
TOTAL GENERAL DES RESSOURCES		2 562 164	100,0%	2 592 680	100,0%	-1,2%
EMPLOIS DE L'EXERCICE						
<u>Actions dans les Pays</u>		1 782 801	69,6%	1 865 174	71,9%	-4,4%
<i>par nature</i>	Soutien aux Enfants	1 466 379	57,2%	1 502 467	58,0%	-2,4%
	Rémunérations locales	157 696	6,2%	139 202	5,4%	13,3%
	Hygiène et santé	55 823	2,2%	63 733	2,5%	-12,4%
	Constructions et entretien	102 903	4,0%	159 772	6,2%	-35,6%
<i>ou par pays</i>	Cambodge	1 150 010	44,9%	1 153 281	44,5%	-0,3%
	Laos	94 438	3,7%	107 218	4,1%	-11,9%
	Philippines	122 452	4,8%	118 733	4,6%	3,1%
	Vietnam	415 901	16,2%	485 942	18,7%	-14,4%
<u>Frais de recherche de fonds</u>		97 417	3,8%	84 340	3,3%	15,5%
<u>Frais de fonctionnement et autres</u>		220 389	8,6%	219 773	8,5%	0,3%
<u>Résultat Financier</u>		-25 689	-1,0%	-571	0,0%	4398,9%
<u>Résultat Exceptionnel</u>		331	0,0%	107	0,0%	209,3%
TOTAL DES EMPLOIS DE L'EXERCICE INSCRITS AU COMPTE DE RESULTAT		2 125 965	83,0%	2 169 751	83,7%	-2,0%
RESSOURCES RESTANT A UTILISER		393 528		394 717		-0,3%
EXCEDENT DE L'EXERCICE		42 672		28 212		
TOTAL GENERAL DES EMPLOIS		2 562 164	100,0%	2 592 680	100,0%	-1,2%



Enfants d'Asie - Annexe aux comptes 2012

Sommaire

1) Méthode et principes comptables	2
2) Faits Marquants de l'année	2
3) Evénements postérieurs à la clôture	2
4) Bilan Actif au 31/12/2012	2
a. Actif immobilisé	2
b. Micro crédit	2
c. Dépôt de garantie	3
d. Amortissements	3
e. Placements	4
f. Disponibilités (Banques et Caisses)	4
5) Bilan Passif au 31/12/2012	4
a. Fonds associatif	4
b. Fonds Dédiés	5
c. Provision pour risques et charges	5
d. Fournisseurs et comptes rattachés	6
e. Dettes fiscales et sociales	6
f. Effectif	6
g. Contributions des bénévoles	6
6) Compte Emplois des Ressources 2012	7
a. Ressources de l'année	7
b. Subventions	8
c. Emplois par destinations	8
d. Actions dans les pays	9
e. Cours du Dollar Officiel	10
f. Achats et Services Extérieurs	10
f. Achats et Services Extérieurs	11
g. Frais de personnel	12
h. Frais de recherche de fonds	12
i. Frais de fonctionnement	13
j. Produits et charges financières	13
k. Produits et charges Exceptionnelles	14
l. Soide annuel	14
7) Engagements Hors Bilan au 31/12/2012	14
8) Budget 2012 : Comptes d'Emplois des Ressources et commentaires	15
a. Ressources	15
b. Emplois	16



Enfants d'Asie - Annexe aux comptes 2012

1) Méthode et principes comptables

Les principes et les méthodes comptables ont été maintenus. Dans le cas où des reclassements mineurs auraient été réalisés pour une meilleure clarté des comptes, l'historique a été ajusté pour maintenir la comparabilité pluriannuelle.

Le taux de l'USD retenu pour la clôture 2012 est de 1,3194 contre 1,2939 pour la clôture 2011.

2) Faits Marquants de l'année

- Publication par la Cour des Comptes de son **rapport sur des organismes bénéficiant de dons** daté de mars 2012 dans lequel **Enfants d'Asie** est examiné.
- Remplacement du Trésorier et de la Responsable administrative et comptable en cours d'année.

3) Evénements postérieurs à la clôture

Néant

4) Bilan Actif au 31/12/2012

a. Actif immobilisé

Aucune acquisition ou destruction n'a été faite en 2012. Les immobilisations corporelles sont principalement constituées par le matériel de bureau et informatique de Paris et par le véhicule de transport de Phnom Penh. A noter que ce véhicule ne sert qu'aux déplacements vers les centres ou aux transports d'enfants. Un inventaire du matériel a été fait au bureau de Paris et est en cours dans les autres bureaux.

<i>En Euros</i>	31/12/2011	Mouvements 2012		31/12/2012
	Débit	Augmentations	Diminutions	Débit
LOGICIEL Base de données EA	49 563			49 563
MATERIEL BUREAU ET INFORMATIQUE	29 522			29 522
TELECOPIEURS	144			144
VOITURE FORD EVEREST	17 810			17 810
Total	97 039	0	0	97 039

La base de données EA gère la liste des parrains, des donateurs, des filleuls, les relations parrains filleuls, les prélèvements, les remises de chèques et les enregistrements des sommes collectées. Il est prévu de mettre en place un nouvel outil courant 2013.

	31/12/2012	
	En USD	En EUR
Total des dépôts	37 754	28 615
Prêts (Principal)	303 049	229 687
Déjà remboursé	273 890	207 587
Remboursements restants dus	57 034	43 227
Intérêts du carnet	1 124	852
Prélèvements par la petite caisse du micro-crédit	2 656	2 013
Solde Micro-Crédit	7 063	5 353
Prêt à la Caisse Centrale	-	-
Prêt à la Fondation Etudiants (compt : E)	-	-
Solde Compte Micro-Crédit	7 063	5 353
Remboursements douteux à déprécier à 100%	27 218	20 629

b. Micro crédit

L'association propose des programmes micro crédit au Cambodge et aux Philippines. Au Cambodge, 18 nouveaux crédits ont été consentis en 2012, pour un montant en principal de EUR 18 100. Pour tenir compte des incidents de paiements, le solde des remboursements en retard de plus d'un an (67 emprunteurs) sont provisionnés à 100% pour un montant de 20 629 Euros.

Il a été vérifié que le solde du compte Micro Crédit calculé ci-dessous est égal au solde bancaire.

Enfants d'Asie - Annexe aux comptes 2012

c. Dépôt de garantie

Sans changement ; le dépôt de garantie résiduel de 100 € est celui du bail du bureau de la rue de la Pierre Levée (75 011 Paris).

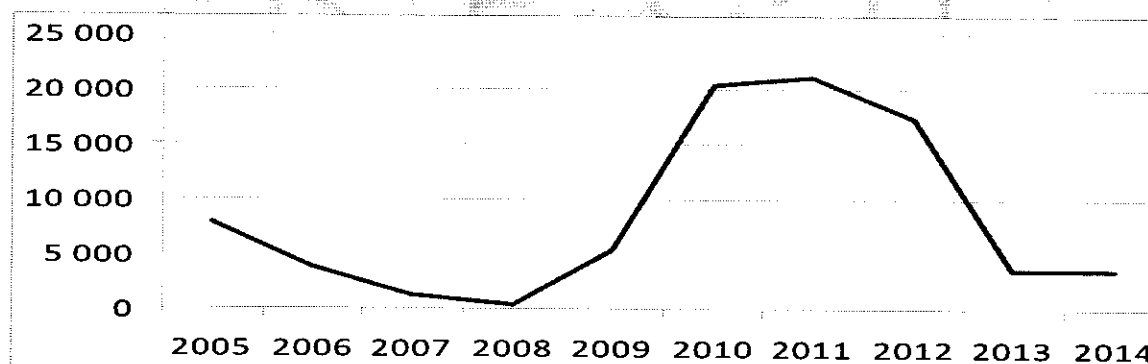
<i>En Euros</i>	31/12/2011	Mouvements 2012		31/12/2012
		Augmentations	Diminutions	
Bail	100			100
Total	100	0	0	100

Pour info le bail actuel se termine en juin 2014.

d. Amortissements

<i>En Euros</i>	31/12/2011	Mouvements 2012		31/12/2012
		Augmentations	Diminutions	
Amortissements incorporels	35 796	13 768		49 563
Amortissements corporels	29 666	0		29 666
Voiture Ford Everest (Phnom Penh)	6 234	3 562		9 796
Total	71 695	17 330	0	89 025

Les immobilisations corporelles (matériel informatique de Paris) sont complètement amorties au bout des 3 ans. Les immobilisations incorporelles (Base Informatique) sont complètement amorties fin 2012. Il restera en 2013 et 2014, les amortissements du véhicule de transport de Phnom Penh, amorti sur 5ans, pour ses dernières annuités.



Enfants d'Asie - Annexe aux comptes 2012

e. Placements

En Euros

PLACEMENTS	31/12/2008	31/12/2009	31/12/2010	31/12/2011	31/12/2012
Autres titres conférant droit propriété					
OBLIGATION DEXIA EURO	32 154	32 154	32 154	32 154	
BONS DE CAISSE CREDIT MUTUEL					250 000
LIVRET BLEU/CREDIT MUTUEL	162 349	1 410	1 431	77 361	77 188
UNION TRESORERIE PLUS (CM)	47 304	197 304	74 647	130 730	
LIVRET D'EPARGNE STE GENERALE	4 716	4 868	4 956	5 014	
Total	246 523	235 736	113 188	245 259	327 188

Crédit Mutuel Paris PSB PARIS MONTMARTRE (0000B1106039)

Il n'y a pas été comptabilisé de plus-values latentes.

f. Disponibilités (Banques et Caisses)

Le détail par grandes catégories des disponibilités est le suivant :

En Euros	31/12/2008	31/12/2009	31/12/2010	31/12/2011	31/12/2012
En Euros					
En banques	178 176	143 100	131 258	130 842	181 698
En caisse	27	227	551	1 231	321
S/Total	178 202	143 328	131 809	132 073	182 019
En dollar					
En banques	147 465	65 898	30 430	41 342	24 745
En caisse	4 713	9 880	12 513	15 929	1 559
S/Total	152 178	75 779	42 943	57 271	26 304
Autres devises					
En banques	46 885	61 948	12 334	36 155	62 107
En caisse	390	2 922	2 969	4 534	3 780
S/Total	47 275	64 869	15 303	40 689	65 886
Total des disponibilités					
En banques	372 526	270 947	174 022	208 339	268 550
En caisse	5 130	13 029	16 033	21 694	5 659
Total	377 655	283 975	190 055	230 033	274 209

L'essentiel des liquidités est sécurisé en banque sur des comptes en Euros. Les fonds en devises (USD ou autres) sont des fonds en cours de distribution dans les pays au moment de la clôture. La trésorerie dans les pays n'a pas pour vocation d'être placée. Par ailleurs, l'association n'a pas d'emprunt en cours.

5) Bilan Passif au 31/12/2012

a. Fonds associatifs

La répartition du résultat 2011 s'est faite conformément à la résolution de l'assemblée générale. Il sera proposé à la prochaine AG une affectation du résultat 2012 en report à nouveau. Malgré cela, le report à nouveau restera légèrement négatif traduisant le fait que l'association n'a pas encore complètement absorbée l'impact des pertes enregistrées en 2010.

En Euros	31/12/11	Répartition du résultat 2011	Résultat 2012	31/12/12
Fonds de dotation	79 431			79 431
Réserves diverses	37 450			37 450
Report à nouveau	- 72 393	28 212		44 181
Résultat de l'exercice	28 212	- 28 212	42 672	42 672
Total	72 700	-	42 672	115 372

Enfants d'Asie - Annexe aux comptes 2012

b. Fonds Dédiés

Les fonds dédiés représentent les fonds reçus et affectés à des programmes en cours de réalisation. Ils sont conservés à Paris puis transférés dans les pays en fonction des besoins d'utilisation.

En Euros		31/12/2011	Mouvements 2012			31/12/2012	Variation
		Débit	Reprise avec utilisation	Reprise sans utilisation	Dotation 2012	Débit	
Commun	Prélèvements sur Parrainages, versés en avance au profit d'enfants identifiés	22 612	20 172	-	11 754	14 195	8 417
	Prélèvements sur Cadeaux, cours versés en avance au profit d'enfants identifiés				3 222	3 222	3 222
	Prélèvements sur Dons affectés à des projets restants à utiliser	23 550	18 172		32 560	37 937	14 388
	S/T Commun	46 162	38 344		47 536	55 354	9 192
Cambodge	Parrainages, versés en avance au profit d'enfants identifiés	83 211	83 211		50 582	50 582	32 629
	Cadeaux, cours versés en avance au profit d'enfants identifiés				20 058	20 058	20 058
	Dons affectés à des projets restants à utiliser	141 951	108 443		66 386	99 894	42 057
	Cambodge	225 162	191 654		137 026	170 534	54 628
Laos	Parrainages, versés en avance au profit d'enfants identifiés	4 638	3 731		2 707	3 614	1 024
	Cadeaux, cours versés en avance au profit d'enfants identifiés				1 555	1 555	1 555
	Dons affectés à des projets restants à utiliser	40 151	18 719		17 351	38 783	1 368
	S/T Laos	44 789	22 451		21 613	43 952	837
Philippines	Parrainages, versés en avance au profit d'enfants identifiés	2 616	2 617		2 680	2 659	43
	Cadeaux, cours versés en avance au profit d'enfants identifiés				1 220	1 220	1 220
	Dons affectés à des projets restants à utiliser	37 058	37 073		44 485	44 470	7 412
	S/T Philippines	39 674	39 690		48 385	48 349	8 675
Vietnam	Parrainages, versés en avance au profit d'enfants identifiés	22 596	22 507		14 030	14 119	8 477
	Cadeaux, cours versés en avance au profit d'enfants identifiés				9 384	9 384	9 384
	Dons affectés à des projets restants à utiliser	55 207	49 554		115 574	121 227	66 020
	S/T Vietnam	77 803	72 061		138 988	144 730	66 927
Total	Parrainages, versés en avance au profit d'enfants identifiés	135 673	132 237	-	81 733	85 169	50 504
	Cadeaux, cours versés en avance au profit d'enfants identifiés				35 439	35 439	35 439
	Dons affectés à des projets restants à utiliser	297 917	231 961	-	276 357	342 312	44 396
	S/T Général	433 590	364 198		393 528	462 920	29 330

Les fonds dédiés à la disposition des pays sont calculés en net ; c'est à dire après prélèvement, en général, de 10% sur les dons et 20% sur les parrainages, pour couvrir les frais de structure du bureau de Paris. Les fonds dédiés « Commun » représente le montant de ces prélèvements sur le solde des fonds dédiés des pays en fin d'exercice de telle sorte que les prélèvements ne sont « prélevés » que lorsque les fonds sont transférés.

c. Provision pour risques et charges

En Euros	31/12/2011	Mouvements 2012			31/12/2012
	Débit	Reprise avec utilisation	Reprise sans utilisation	Dotation 2012	Débit
Provisions pour départ en retraite du personnel en France	11 911		11 911	15 466	15 466
Provisions pour risques liés au personnel des Philippines	794	500	294	2 398	2 398
Provisions pour risques liés au personnel au Cambodge	29 974		29 974	47 243	47 243
Total	42 679	500	42 179	65 107	65 107

Enfants d'Asie - Annexe aux comptes 2012

d. Fournisseurs et comptes rattachés

Les fournisseurs sont normalement payés à échéance. Il n'existe pas de litige.

e. Dettes fiscales et sociales

Le personnel et les organismes sociaux sont régulièrement payés ou sans retard. Il n'existe pas de contentieux. Les dettes vis à du personnel correspondent aux congés payés.

En Euros	31/12/2008	31/12/2009	31/12/2010	31/12/2011	31/12/2012
Vis-à-vis du personnel	9 805	10 582	10 575	6 883	13 484
Vis-à-vis des organismes sociaux	19 465	24 219	25 483	21 714	33 779
Total	29 270	34 801	36 058	28 597	47 263

f. Effectif

Nombre d'heures hebdomadaires du personnel inscrit au 31 décembre		2009	2010	2011	2012
Bureau de Paris					
CDI	Secrétaire polyvalente	35,00	35,00	35,00	35,00
	Responsable Recherche de fonds	35,00	35,00		35,00
	Secrétaire polyvalente	17,50	17,50	17,50	17,50
	Responsable Administration et Comptabilité		35,00	32,00	35,00
	Chargée de Communication		35,00	35,00	35,00
CDD	Responsable Administration et Comptabilité	35,00			
	Responsable Communication	35,00			
Temps partiel	Employée de service	3,00	3,00		
	Employée de service			3,00	3,00
Total Paris	Nombre d'heures	160,50	160,50	122,50	160,50
	Effectif Equivalent Temps Plein	4,6	4,6	3,5	4,6

L'effectif au 31 décembre est de 4,6 ETP en France.

Cet effectif ne tient pas compte des 4 volontaires (1 au Cambodge, 3 aux Philippines) ni du personnel local au service de l'association.

g. Contributions des bénévoles

La valorisation du temps passé par les bénévoles pour l'association est faite au taux horaire Smic.

Le montant des frais pour lesquels les bénévoles ont renoncé au remboursement est comptabilisé en charge exceptionnelle. En contre partie, il a été comptabilisé un produit exceptionnel de même montant.

En Euros		31/12/2009	31/12/2010	31/12/2011	31/12/2012
Bénévolat (Valorisation du Temps passé)	€	210 713	220 844	250 020	248 066
Nombre de bénévoles	ETP	14	14	15	15
Prestations en nature	€				
Dons en nature (Abandon de frais)	€	26 746	20 300	31 329	38 364
Total	€	237 459	241 144	281 349	286 430

Enfants d'Asie - Annexe aux comptes 2012

6) Compte Emplois des Ressources 2012

a. Ressources de l'année

En Euros	2011	2 012	2012/2011	
PARRAINAGES	1 271 346	1 395 750	124 404	10%
COMPLEMENTS	205 858	186 817	19 041	-9%
TOTAL PARRAINAGES	1 477 204	1 582 567	105 364	7%
DONS	811 636	592 127	219 509	-27%
SUBVENTIONS PUBLIQUES	21 827	4 119	17 708	-81%
VENTES DIVERSES	10 038	3 547	6 491	-65%
ARTISANAT	8 661	15 606	6 945	80%
TOTAL VENTES DIVERSES	18 698	19 153	454	2%
TOTAL DES RECETTES POUR LES PAYS	2 329 365	2 197 966	131 399	-6%
AUTRES RECETTES	6 098	8 025	1 927	32%
COTISATIONS	10 809	10 839	30	0%
ABONNEMENTS	4 724	7 558	2 834	60%
TOTAL DES PRODUITS COURANTS	2 350 996	2 224 388	126 607	-5%
TOTAL DES PRODUITS FINANCIERS	8 732	24 904	16 172	185%
TOTAL DES PRODUITS EXCEPTIONNELS	31 435	39 067	7 632	24%
TOTAL DES PRODUITS (hors var des Provisions et variation des fonds dédiés)	2 391 163	2 288 359	102 803	-4%
Variation des provisions	62 666	47 824		
Variation des fonds dédiés	131 402	29 330		
TOTAL DES PRODUITS	2 322 427	2 306 853	15 575	-1%

La hausse de la collecte sous forme de parrainages (+7%) est essentiellement due, d'une part à l'effet, en année pleine, de l'augmentation du montant du parrainage individuel de EUR 27 à EUR 30 décidée mi-2011, et d'autre part à un important parrainage collectif destiné au Vietnam pour 5 ans .

La baisse des dons s'explique avant tout par un ralentissement des programmes de construction, mais aussi par le caractère cyclique des contributions de certains grands donateurs.

Baisse très sensible des subventions des collectivités publiques, marquées en 2011 par la réalisation d'un projet de construction au Cambodge. Stabilité globale des ventes diverses.

Au total, les recettes courantes (hors financiers, exceptionnel et provisions) baissent de 5% d'une année sur l'autre.

Sur ces recettes, les fonds dédiés collectés mais en attentes de transfert augmentent de 29 k€. Au final, le total des produits s'est pratiquement maintenu (-1%) à 2 307 k€.

Enfants d'Asie - Annexe aux comptes 2012

b. Subventions

Les subventions reçues d'organismes publics sont les suivantes :

2010	POLE EMPLOI		2 250	
	MAIRIE DE SARLAT LA CANEDA		600	
	MAIRIE D'HOMECOURT		762	
	CONSEIL GENERAL COTES D'ARMOR	Cambodge, Foyer Prey Chum	2 400	
	CONSEIL REGIONAL MIDI PYRENEES	Cambodge, Santé	6 500	
			12 512	
2011	MAIRIE D'HOMECOURT	Cambodge	762	09/09/2011
	CONSEIL REGIONAL MIDI PYRENEES	Santé Cambodge	3 500	03/05/2011
	MAIRIE DE SARLAT LA CANEDA	Parrainage	600	28/07/2011
	MINIST AFF ETRANGERES MAAIONG	Orphelinat de PREAH VIHEAR	16 965	17/03/2011
			21 827	
2012	MAIRIE DE MARCQ EN BAROEUL	Don EAA	400	26/01/2012
	MINIST AFF ETRANGERES MAAIONG	Santé Cambodge	1 500	21/05/2012
	MAIRIE DE ROESTRENEEN	Don Cambodge	857	29/05/2012
	MAIRIE D'HOMECOURT	Formation Professionnelle Cambodge	762	14/09/2012
	MAIRIE DE SARLAT LA CANEDA	Parrainage Cambodge	600	31/12/2012
			4 119	

c. Emplois par destinations

<u>En Euros</u>	2 011	2 012	Evol. 2012 / 2011	
Actions dans les Pays	1 865 174	1 782 801	-71 476	-4,4%
Frais de recherche de fonds	84 340	97 417	13 077	15,5%
Frais de fonctionnement	219 773	220 389	616	0,3%
S/Total	2 169 287	2 100 607	-57 783	-3,2%
Résultat financier	-571	-25 689	-25 118	
Résultat exceptionnel	107	331	224	
Total	2 169 751	2 125 965	-32 889	-2,0%

Le plan d'économies initié en 2011 continue de porter ses fruits, les charges courantes enregistrant une baisse de 3.2%. La réévaluation des programmes et des actions plus sélectives dans les pays a permis d'y réduire les dépenses de -4.4% lorsqu'elles sont valorisées en Euros mais de -8.9% en USD avec de fortes disparités par pays (voir commentaires ci-dessous). La bonne maîtrise des frais de fonctionnement a permis d'autre part l'augmentation, prévue au budget, des frais de recherche de fonds destinés à promouvoir l'Association et à gagner de nouveaux parrains et donateurs.

Enfants d'Asie - Annexe aux comptes 2012

d. Actions dans les pays

La baisse des actions au Vietnam (- 14,4%), seul pays non affecté par l'évolution du cours de change EUR/USD puisque les transferts sont effectués en euros masqué, en réalité, une progression de l'aide apportée aux enfants, l'année 2011 ayant été marquée, de façon exceptionnelle par l'importance des programmes de construction.

En revanche, l'évolution constatée dans les autres pays, notamment pour le Cambodge et les Philippines apparaît plus favorable lorsqu'elle est valorisée en euros

<i>En Euros</i>	2 011	2 012	Evol. 2012 / 2011	
Cambodge	1 153 281	1 150 010	-3 271	-0,3%
Laos	107 218	94 438	-12 780	-11,9%
Philippines	118 733	122 452	3 719	3,1%
Vietnam	485 942	415 901	-70 041	-14,4%
Total	1 865 174	1 782 801	-82 373	-4,4%

Pour mesurer les évolutions réelles dans les autres pays, il faut, en effet, corriger de l'évolution du USD, devise de transfert par rapport à l'Euro :

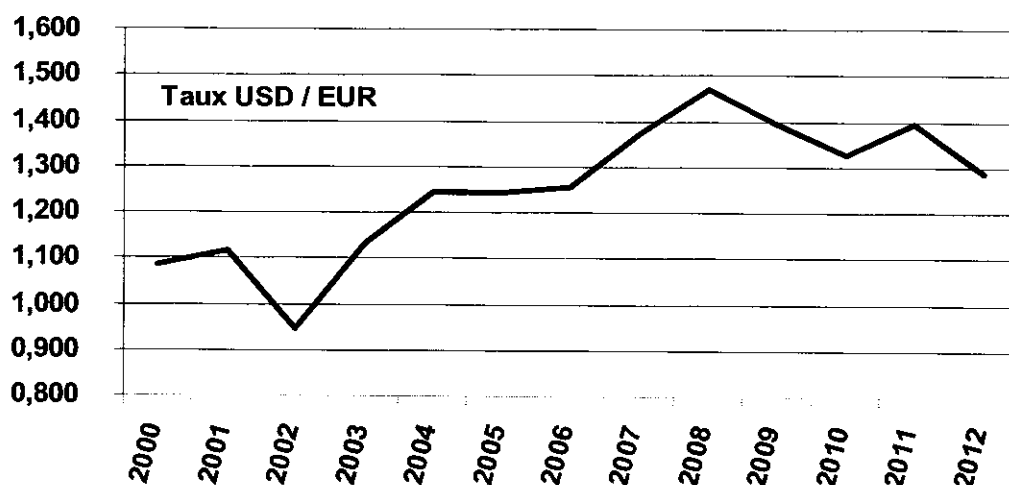
Le cours moyen du Dollar obtenu par l'Association est passé en moyenne de 1,3774 en 2011 à 1,2791; soit une variation de -7,1%. En 2012, le change Dollar/Euro a été le moins favorable depuis 2009.

	Cours officiel	Cours Moyen Enfants d'Asie	
2009	1er Janvier	1,3917	
	Moyenne annuelle	1,3941	1,3746
	31 décembre	1,4417	
2010	Moyenne annuelle	1,3263	1,3204
	31 décembre	1,3362	
Evolution moyenne 2010 / 2009		-4,9%	-3,9%
2011	Moyenne annuelle	1,3922	1,3774
	31 décembre	1,2939	
Evolution moyenne 2011 / 2011		5,0%	4,3%
2012	Moyenne annuelle	1,286	1,2791
	31 décembre	1,3194	
Evolution moyenne 2011 / 2012		-7,6%	-7,1%

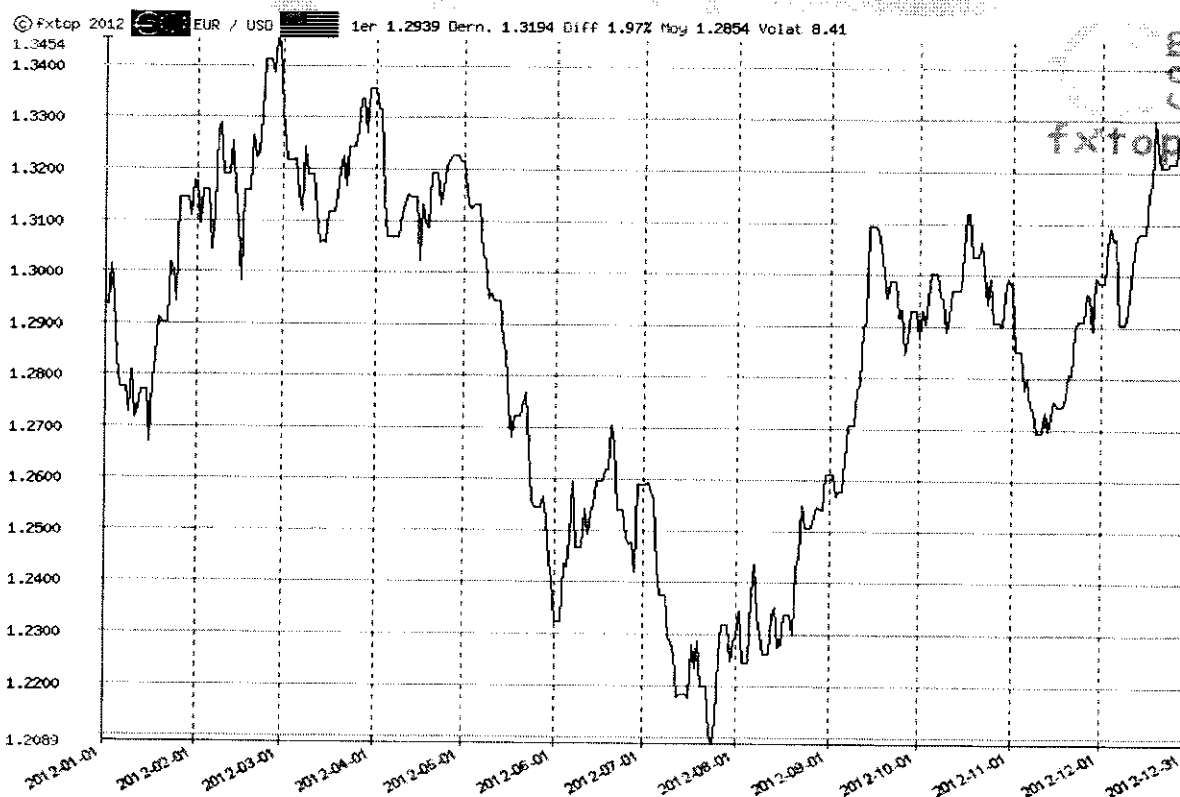
La différence entre le cours officiel (interbancaire) et le cours Enfants d'Asie représente la rémunération de l'opération de change.

Enfants d'Asie - Annexe aux comptes 2012

e. Cours du Dollar Officiel



La parité Euro/Dollar s'est dégradée en 2012, et le profil annuel a été un fois de plus très perturbé comme la montre le graphique journalier ci-dessous. L'association n'a pas utilisé en 2012 d'instruments de couverture de change.



Enfants d'Asie - Annexe aux comptes 2012

Corrigé des variations monétaires, les variations des actions dans les pays sont les suivantes :

<i>En Devises</i>	2 011	2 012	Evol. 2012 / 2011	
Cambodge	1 605 598	1 470 978	-134 620	-8,4%
Laos	149 269	120 796	-28 473	-19,1%
Philippines	165 300	156 628	-8 672	-5,2%
Total	1 920 167	1 748 402	-171 765	-8,9%

Au Cambodge, la baisse des actions reflète essentiellement un tassement du nombre d'enfants bénéficiant d'un soutien par rapport aux années précédentes.

Pour le Laos, le recul assez net concerne essentiellement les régions du Nord, même si le montant des actions demeure sensiblement supérieur à celui de 2010.

f. Achats et Services Extérieurs

<i>En Euros</i>	2011	2012	2012/2011	
Prestations Informatiques	2 621	4 627	2 007	77%
ACHATS D'ARTISANAT	6 872	7 069	197	3%
Gaz / Electricité	2 704	3 010	305	11%
Fournitures	6 999	8 105	1 106	16%
Locations	34 099	33 434	- 664	-2%
Honoraires	5 989	5 382	- 607	-10%
Publications Documentations	19 477	10 530	- 8 947	-46%
Manifestations	2 250	299	- 1 951	-87%
Assurances	5 321	5 418	96	2%
Affranchissements Télécom	28 225	25 060	- 3 164	-11%
Services Bancaires	5 652	5 640	13	0%
Missions remboursées	8 239	1 177	- 7 062	-86%
Taxes	6 268	8 867	2 599	41%
Autres Charges	6 000	8 126	2 126	35%
Total	140 717	126 744	- 13 974	-10%

Enfants d'Asie - Annexe aux comptes 2012

g. Frais de personnel

Au 31 décembre 2012, les contrats de travail en cours sont les suivants :

- Contrats à durée indéterminée à Paris : 4 à plein temps et 1 à mi-temps
- Contrat à temps très partiel à Paris: 1 (3h par semaine)

Tous contrats confondus, le nombre de salariés est de 4,6 équivalents temps plein.

Cet effectif ne tient pas compte des volontaires en missions au Cambodge et aux Philippines ni du personnel local.

Nombre d'heures hebdomadaires du personnel inscrit au 31 décembre		2009	2010	2011	2012
Bureau de Paris					
CDI	Secrétaire polyvalente	35,00	35,00	35,00	35,00
	Responsable Recherche de fonds	35,00	35,00		35,00
	Secrétaire polyvalente	17,50	17,50	17,50	17,50
	Responsable Administration et Comptabilité		35,00	32,00	35,00
	Chargée de Communication		35,00	35,00	35,00
CDD	Responsable Administration et Comptabilité	35,00			
	Responsable Communication	35,00			
Temps partiel	Employée de service	3,00	3,00		
	Employée de service			3,00	3,00
Total Paris	Nombre d'heures	160,50	160,50	122,50	160,50
	Effectif Equivalent Temps Plein	4,6	4,6	3,5	4,6

<i>En Euros</i>	2011	2012	A / A-1	
Salaires	112 497	137 415	24 918	22%
Indemnités Volontaires et Stagiaires	13 609	15 802	2 192	16%
Indemnités	1 451	-	1 451	-100%
Charges sociales	58 585	70 322	11 737	20%
Autres Charges	-	-	-	
Total	186 143	223 539	37 396	20%

La hausse des frais de personnel 2012 s'explique par l'arrivée d'une responsable partenariat sur l'ensemble de l'exercice et par l'augmentation des indemnités des volontaires et des stagiaires.

h. Frais de recherche de fonds

<i>En Euros</i>	2 011	2 012	2012 / 2011	
Abonnement à Correspondances	-4 724	-7 558	-2 834	60%
Achats et services extérieurs	22 284	12 467	-9 817	-44%
Frais de personnel	66 779	92 508	25 729	39%
Total	84 340	97 417	13 077	16%

Les frais de recherche de fonds regroupent les dépenses (Frais de personnel et autres) de communication et de fund raising. Ils sont en hausse de 16% en raison du remplacement de la responsable du fund raising qui impacte l'année complète.

Les frais de recherche de fonds ne représentent en 2012 que 4.4 % du total des ressources de l'exercice.

Enfants d'Asie - Annexe aux comptes 2012

i. Frais de fonctionnement

Les frais de fonctionnement correspondent aux dépenses du bureau de Paris en dehors des frais de recherche de fonds ci-dessus.

Les frais de fonctionnement sont stables en dépit d'une hausse de 5% des frais de personnel.

Les frais de fonctionnement représentent 10.3 % du total des ressources de l'exercice.

<i>En Euros</i>	2011	2012	2012 / 2011	
Cotisations	10 809	10 839	30	0%
Sous-location bureau de Paris	6 098	8 025	1 927	32%
Achats et services extérieurs	110 262	111 359	1 097	1%
Frais de personnel	108 994	114 127	5 133	5%
Dotations aux amortissements	17 425	13 768	3 657	-21%
Total	219 773	220 389	615	0%

Une partie de la surface du bureau de Paris est sous louée à l'association AER (Aide à l'Enfance Réfugiée). La baisse des amortissements s'explique par la fin de l'amortissement de logiciels.

j. Produits et charges financières

Le solde financier 2012 est sensiblement négatif principalement en raison de l'augmentation des provisions liées aux microcrédits et au personnel. Les produits financiers (gains de change et plus-values sur cessions) sont en hausse alors que les pertes de change ont été divisées par deux.

Les provisions sont constituées de la provision liée au personnel (voir tableau des provisions ci-dessus) et de la provision liée au défaut de remboursement des micro crédits.

Les gains et les pertes de change constatent la différence de valeur entre le moment où les euros sont transformés en dollars à Paris et le moment où ceux-ci sont réellement dépensés localement.

<i>En Euros</i>	2011	2012	2012 / 2011
Intérêts bancaires	0	0	0
Perte de change	24 145	12 682	-11 463
Dotations pour dépréciation des créances	47 824	85 736	37 912
S/T des charges financières	71 969	98 418	26 449
Produits financiers	1 833	868	-965
Revenus autres créances	0	0	0
Plus values	1 081	18 319	17 237
Reprise pour dépréciation des créances	62 666	47 824	-14 842
Gains de change	5 818	5 718	-100
S/T des produits financiers	71 398	72 728	1 330
SOLDE FINANCIER *	-571	-25 689	-25 119

Enfants d'Asie - Annexe aux comptes 2012

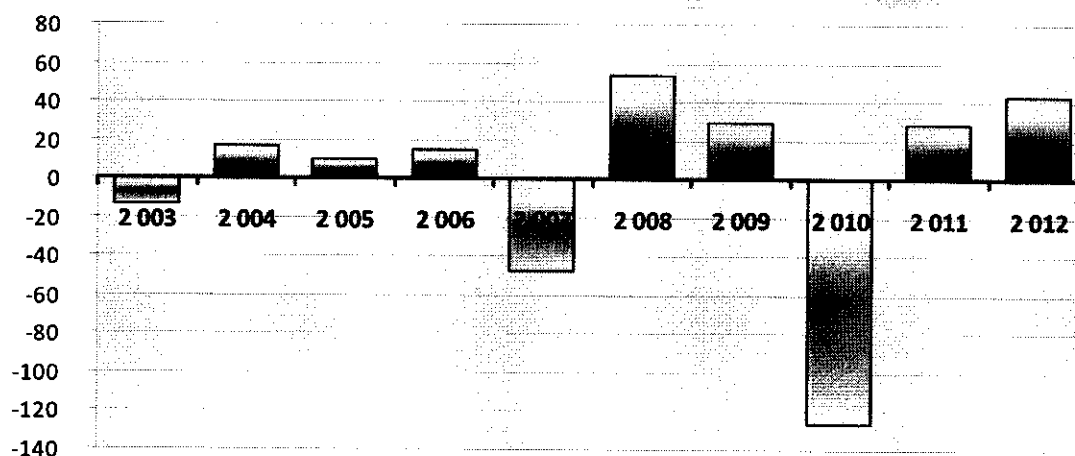
k. Produits et charges Exceptionnelles

Comme en 2011, le résultat exceptionnel est proche de l'équilibre dans la mesure où les pertes et les gains sont pratiquement inexistantes.

<u>En Euros</u>	2 011	2 012	2012 / 2011
Charges exceptionnelles diverses	-	373	373
Frais faisant l'objet d'une renonciation à remboursement par les bénévoles	31 329	38 364	7 035
S/T Charges exceptionnelles	31 329	38 736	7 407
PRODUITS EXCEPTIONNELS	106	703	597
Reprise de provisions	-	-	-
Renonciation à remboursement des frais par les bénévoles	31 329	38 364	7 035
S/T	31 435	39 067	7 632
Solde Exceptionnel	106	331	224

l. Solde annuel

L'exercice 2012 se termine sur un solde positif de 42 k€ Euros qui permet de consolider la structure financière, suite aux pertes enregistrées en 2010



7) Engagements Hors Bilan au 31/12/2012

L'association n'a pas d'engagement hors bilan

• Bâtiments au Cambodge

Depuis le début de son intervention au Cambodge, Enfants d'Asie a construit des orphelinats, des foyers ou des villages d'enfants sur des terrains mis à disposition par l'administration cambodgienne des Affaires sociales ou de l'Education et appartenant à celles-ci. Ces bâtiments sont offerts par l'association. Dès lors, ils ne peuvent pas être considérés comme la propriété d'Enfants d'Asie même si l'association en assure l'entretien et si les deux parties ont signé une convention d'usage. Ces bâtiments ne figurent donc pas à l'actif.

Enfants d'Asie - Annexe aux comptes 2012

8) Budget 2013 : Compte Emplois des Ressources et commentaires

a. Ressources

Il est prévu une stabilité des parrainages en 2013, si l'on neutralise l'impact du parrainage collectif Vietnam recueilli fin 2012. Cette stabilité reflète cependant un certain tassement pour le Cambodge et la poursuite d'une progression soutenue au Vietnam.

Sans atteindre le niveau de 2011, les dons devraient progresser de 15% en 2013 compte tenu de l'augmentation prévue de la contribution de certains grands donateurs.

Les subventions publiques ne devraient évoluer que faiblement et les ventes diverses et d'artisanat rester globalement stables.

Au total, les produits courants ne devraient enregistrer qu'une très légère progression à EUR 2 250 000. Dans l'hypothèse du maintien des produits financiers et exceptionnels à leur niveau de 2012, le total des produits (hors provisions et variation des fonds dédiés) ne devrait donc que faiblement progresser.

En Euros	Réel 2012	Budget 2013	B2013/R2012	
PARRAINAGES	1 395 750	1 300 000	95 750	-7%
COMPLEMENT PARRAINAGE	186 817	200 000	13 183	7%
TOTAL PARRAINAGES	1 582 567	1 500 000	82 567	-6%
DONS	592 127	700 000	107 873	15%
SUBVENTIONS PUBLIQUES	4 119	5 000	881	18%
VENTES DIVERSES	3 547	5 000	1 453	29%
ARTISANAT	15 606	15 000	606	-4%
TOTAL VENTES DIVERSES	19 153	20 000	847	4%
TOTAL DES RECETTES POUR LES PAYS	2 197 967	2 225 000	27 033	1%
AUTRES RECETTES	8 025	7 000	1 025	-15%
COTISATIONS	10 839	11 000	161	1%
ABONNEMENTS	7 558	7 000	558	-8%
TOTAL DES PRODUITS COURANTS	2 224 388	2 250 000	25 612	1%
TOTAL DES PRODUITS FINANCIERS	24 904	25 000	96	0%
TOTAL DES PRODUITS EXCEPTIONNELS	39 067	40 000	933	2%
TOTAL DES PRODUITS (hors var des Provisions et variation des fonds dédiés)	2 288 359	2 315 000	26 639	1%

Enfants d'Asie - Annexe aux comptes 2012

b. Emplois

Il est prévu une progression de 4% des emplois avant résultats financier et exceptionnel.

Les actions dans les pays, valorisées en euros, progresseront de 2%, probablement davantage en devises si l'on fait l'hypothèse d'un cours EUR/USD plus favorable qu'en 2012 grâce à une gestion dynamique du risque de change.

Compte tenu de l'historique et de la nature des dotations aux provisions, et de l'évolution prévisible des fonds dédiés, on devrait pouvoir envisager un résultat de l'exercice compris dans une fourchette de 30 k€ à 40 k€, en ligne avec l'objectif de consolidation de la structure financière.

<i>En Euros</i>	Réel 2012	Budget 2013	B2013/R2012	
Actions dans les Pays	1 782 801	1 825 000	42 199	2%
Frais de recherche de fonds	97 417	110 000	12 583	13%
Frais de fonctionnement	220 389	240 000	19 611	9%
S/Total	2 100 607	2 175 000	74 393	4%
Résultat financier	-25 689	-25 000	689	
Résultat exceptionnel	331	0	-331	
Total	2 125 965	2 200 000	74 035	3%

<i>En Euros</i>	Réel 2012	Budget 2013	B2013/R2012	
Cambodge	1 150 010	1 150 000	-10	0%
Laos	94 438	100 000	5 562	6%
Philippines	122 452	125 000	2 548	2%
Vietnam	415 901	450 000	34 099	8%
Total	1 782 801	1 825 000	42 199	2%

Contacts

Pour plus d'informations, contacter :

Le trésorier : compta@enfantsd'asie.com

Ou le siège de l'association : contact@enfantsd'asie.com

