

**Maison de l'Emploi et de la Formation du Cotentin  
1, rue d'Anjou BP 81  
50130 CHERBOURG OCTEVILLE**

**Rapports du Commissaire aux Comptes  
sur les comptes annuels  
Exercice clos le 31 décembre 2012**

**SA FIDORG AUDIT  
Commissaire aux Comptes  
Le Trifide – 18 rue Claude-Bloch 14050  
Membre de la Compagnie Régionale de Caen**

## **SOMMAIRE**

<b><i>Rapport sur les comptes annuels</i></b>	<b>1</b>
<b><i>Rapport spécial</i></b>	<b>2</b>

***Maison de l'Emploi et de la Formation du Cotentin***

1, rue d'Anjou BP 81  
50130 CHERBOURG OCTEVILLE

**RAPPORT DU COMMISSAIRE AUX COMPTES  
SUR LES COMPTES ANNUELS**

**Exercice clos le 31 décembre 2012**

**SA FIDORG AUDIT**  
**Commissaire aux Comptes**  
Le Trifide – 18 rue Claude-Bloch 14050  
Membre de la Compagnie Régionale de Caen

**RAPPORT DU COMMISSAIRE AUX COMPTES SUR LES COMPTES ANNUELS**

Exercice clos le 31 décembre 2012

Mesdames, Messieurs,

En exécution de la mission qui nous a été confiée par votre assemblée générale, nous vous présentons notre rapport relatif à l'exercice clos le 31 décembre 2012, sur :

- le contrôle des comptes annuels de l'Association Maison de l'Emploi et de la Formation du Cotentin, tels qu'ils sont joints au présent rapport ;
- la justification de nos appréciations ;
- les vérifications et informations spécifiques prévues par la loi.

Les comptes annuels ont été arrêtés par le Bureau. Il nous appartient, sur la base de notre audit, d'exprimer une opinion sur ces comptes.

**I. Opinion sur les comptes annuels**

Nous avons effectué notre audit selon les normes d'exercice professionnel applicables en France ; ces normes requièrent la mise en œuvre de diligences permettant d'obtenir l'assurance raisonnable que les comptes annuels ne comportent pas d'anomalies significatives. Un audit consiste à vérifier par sondages ou au moyen d'autres méthodes de sélection, les éléments justifiant des montants et informations figurant dans les comptes annuels. Il consiste également à apprécier les principes comptables suivis, les estimations significatives retenues et la présentation d'ensemble des comptes. Nous estimons que les éléments que nous avons collectés sont suffisants et appropriés pour fonder notre opinion.

Nous certifions que les comptes annuels sont, au regard des règles et principes comptables français, réguliers et sincères et donnent une image fidèle du résultat des opérations de l'exercice écoulé ainsi que de la situation financière et du patrimoine de l'Association à la fin de cet exercice.

**II. Justification des appréciations**

En application des dispositions de l'article L. 823-9 du code de commerce relatives à la justification de nos appréciations, nous portons à votre connaissance les éléments suivants :

- Les appréciations auxquelles nous avons procédé ont porté sur le caractère approprié des principes comptables appliqués ainsi que sur le caractère raisonnable des estimations significatives retenues.


Les appréciations ainsi portées s'inscrivent dans le cadre de notre démarche d'audit des comptes annuels, pris dans leur ensemble, et ont donc contribué à la formation de notre opinion exprimée dans la première partie de ce rapport.

**III. Vérifications et informations spécifiques**

Nous avons également procédé, conformément aux normes d'exercice professionnel applicables en France, aux vérifications spécifiques prévues par la loi.

Nous n'avons pas d'observation à formuler sur la sincérité et la concordance avec les comptes annuels des informations données dans le rapport de gestion du Bureau et dans les documents adressés aux Membres sur la situation financière et les comptes annuels.

Caen, le 16 mai 2013  
SA FIDORG AUDIT  
Le Commissaire aux Comptes  
Manuel LE ROUX



**BILAN ACTIF**

Du 01/01/2012 au 31/12/2012

<b>ACTIF</b>	Exercice du	01/01/12 au 31/12/12	01/01/11 au 31/12/11	Variation N / N-1	
		Valeur nette	Valeur nette	en valeur	en %
<b>ACTIF IMMOBILISE</b>					
<b>Immobilisations Incorporelles</b>					
Frais d'établissement					
Frais de recherche et développement					
Concessions, brevets et droits similaires		739.60	1 049.66	-310.06	-29.54
Fonds commercial					
Autres immobilisations incorporelles					
Avances et acomptes					
<b>Immobilisations Corporelles</b>					
Terrains					
Constructions					
Installations techniques, matériels, ...					
Autres immobilisations corporelles		28 303.92	27 262.19	1 041.73	3.82
Immobilisations grevées de droits					
Immobilisations corporelles en cours					
Avances et acomptes					
<b>Immobilisations Financières</b>					
Participations					
Créances rattachées à des participations					
Titres immobilisés de l'activité portefeuille					
Autres titres immobilisés					
Prêts					
Autres immobilisations financières		195.11	6 289.23	-6 094.12	-96.90
<b>TOTAL (I)</b>		<b>29 238.63</b>	<b>34 601.08</b>	<b>-5 362.45</b>	<b>-15.50</b>
<b>Comptes de liaison</b>					
<b>TOTAL (II)</b>					
<b>ACTIF CIRCULANT</b>					
<b>Stocks</b>					
Matières premières et autres appros					
En cours de production (biens/services)					
Produits intermédiaires et finis					
Marchandises					
Avances et acomptes versés sur commandes		258.75	1 548.50	-1 289.75	-83.29
<b>Créances</b>					
Créances redevables et comptes rattachés					
Autres		1 580 292.92	1 111 889.52	468 403.40	42.13
<b>Valeurs mobilières de placement</b>					
<b>Instruments de trésorerie</b>					
Disponibilités		228 101.05	620 374.07	-392 273.02	-63.23
Charges constatées d'avance		13 884.12	9 274.15	4 609.97	49.71
<b>TOTAL (III)</b>		<b>1 822 536.84</b>	<b>1 743 086.24</b>	<b>79 450.60</b>	<b>4.56</b>
<b>Charges à répartir sur plusieurs exercices (IV)</b>					
<b>Primes de remboursement des emprunts (V)</b>					
<b>Ecarts de conversion actif (VI)</b>					
<b>TOTAL GENERAL (I+II+III+IV+V+VI)</b>		<b>1 851 775.47</b>	<b>1 777 687.32</b>	<b>74 088.15</b>	<b>4.17</b>

## ASSOCIATION MEF

**BILAN PASSIF**

Du 01/01/2012 au 31/12/2012

<b>PASSIF</b>	Exercice du 01/01/12 au 31/12/12	Exercice du 01/01/11 au 31/12/11	Variation N / N-1	
			en valeur	en %
<b>FONDS ASSOCIATIFS</b>				
<b>Fonds propres</b>				
Fonds associatifs sans droit de reprise				
Ecart de réévaluation sur des biens sans droit de reprise				
Réserves indisponibles				
Réserves statutaires ou contractuelles				
Réserves réglementées				
Autres réserves				
Report à nouveau	358 251.12	353 994.61	4 256.51	1.20
<b>Résultat de l'exercice (excédent ou déficit)</b>	6 791.68	4 256.51	2 535.17	59.56
<b>Autres fonds associatifs</b>				
Fonds associatifs avec droit de reprise				
Ecart de réévaluation sur des biens avec droit de reprise				
Subventions d'invest. sur biens non renouvelables par l'org.	10 318.58	13 289.58	-2 971.00	-22.36
Provisions réglementées				
Droits des propriétaires (Commodat)				
<b>TOTAL (I)</b>	<b>375 361.38</b>	<b>371 540.70</b>	<b>3 820.68</b>	<b>1.03</b>
<b>Comptes de liaison</b>				
<b>TOTAL (II)</b>				
<b>Provisions pour risques et charges</b>				
Provisions pour risques				
Provisions pour charges	210 290.88	188 594.97	21 695.91	11.50
<b>TOTAL (III)</b>	<b>210 290.88</b>	<b>188 594.97</b>	<b>21 695.91</b>	<b>11.50</b>
<b>Fonds dédiés</b>				
Sur subventions de fonctionnement	9 617.06		9 617.06	
Sur autres ressources				
<b>TOTAL (IV)</b>	<b>9 617.06</b>		<b>9 617.06</b>	
<b>DETTES</b>				
<b>Dettes financières</b>				
Emprunts obligataires				
Emprunts et dettes auprès des établissements de crédit				
Emprunts et dettes financières divers				
<b>Avances et acomptes reçus sur commandes en cours</b>				
<b>Dettes d'exploitation</b>				
Dettes fournisseurs et comptes rattachés	461 684.46	405 426.84	56 257.62	13.88
Dettes fiscales et sociales	479 701.71	468 577.37	11 124.34	2.37
Recevables créditeurs				
<b>Dettes diverses</b>				
Dettes sur immobilisations et comptes rattachés				
Autres dettes	13.10		13.10	
<b>Instruments de trésorerie</b>				
<b>Produits constatés d'avance</b>	315 106.88	343 547.44	-28 440.56	-8.28
<b>TOTAL (V)</b>	<b>1 256 506.15</b>	<b>1 217 551.65</b>	<b>38 954.50</b>	<b>3.20</b>
<b>Ecart de conversion passif (VI)</b>				
<b>TOTAL GENERAL (I+II+III+IV+V+VI)</b>	<b>1 851 775.47</b>	<b>1 777 687.32</b>	<b>74 088.15</b>	<b>4.17</b>

**ASSOCIATION MEF**  
**COMPTE DE RÉSULTAT**

Du 01/01/2012 au 31/12/2012

		Du 01/01/12 au 31/12/12	Du 01/01/11 au 31/12/11	Variation N / N-1	
				en valeur	en %
<b>PRODUITS D'EXPLOITATION</b>	Ventes de marchandises				
	Production vendue (biens et services)	54 026.52	54 121.02	-94.50	-0.17
	Production stockée				
	Production immobilisée				
	Subventions d'exploitation	3 481 915.96	3 373 106.50	108 809.46	3.23
	Reprises sur amortissements, provisions, transfert de charges	47 718.08	46 419.20	1 298.88	2.80
	Cotisations				
	Autres produits	2.10		2.10	
	<b>TOTAL PRODUITS D'EXPLOITATION (I)</b>	<b>3 583 662.66</b>	<b>3 473 646.72</b>	<b>110 015.94</b>	<b>3.17</b>
<b>CHARGES D'EXPLOITATION</b>	Achat de marchandises				
	Variation des stocks de marchandises				
	Achats stockés d'approvisionnements	5 000.42	4 057.66	942.76	23.23
	Variation des stocks d'approvisionnements				
	Autres charges externes	918 258.08	875 365.96	42 892.12	4.90
	Impôts, taxes et versements assimilés	206 600.07	204 399.00	2 201.07	1.08
	Rémunérations du personnel	1 688 164.73	1 680 224.66	7 940.07	0.47
	Charges sociales	719 489.50	699 636.21	19 853.29	2.84
		18 194.77	15 133.16	3 061.61	20.23
	Dotations aux amortissements et dépréciations				
		18 194.77	15 133.16	3 061.61	20.23
	Subventions accordées par l'association				
	Autres charges	0.02	0.10	-0.08	-80.00
	<b>TOTAL CHARGES D'EXPLOITATION (II)</b>	<b>3 555 707.59</b>	<b>3 478 816.75</b>	<b>76 890.84</b>	<b>2.21</b>
	<b>RÉSULTAT D'EXPLOITATION (I) - (II)</b>	<b>27 955.07</b>	<b>-5 170.03</b>	<b>33 125.10</b>	<b>640.71</b>
	Opération en commun, Bénéfice attribué ou Perte transférée (III)				
	Opération en commun, Perte supportée ou Bénéfice transféré (IV)				
<b>PRODUITS FINANCIERS</b>	Produits financiers de participations				
	Produits des autres valeurs mobilières et créances				
	Autres intérêts et produits assimilés	1 047.03		1 047.03	
	Reprises sur provisions et transferts de charges				
	Différences positives de change				
	Produits nets sur cessions de valeurs mobilières de placement	898.68	1 788.67	-889.99	-49.76
	<b>TOTAL DES PRODUITS FINANCIERS (V)</b>	<b>1 945.71</b>	<b>1 788.67</b>	<b>157.04</b>	<b>8.78</b>
<b>CHARGES FINANCIÈRES</b>	Dotations aux amortissements, dépréciations et provisions				
	Intérêts et charges assimilées				
	Différences négatives de change				
	Charges nettes sur cession de valeurs mobilières de placement				
	<b>TOTAL DES CHARGES FINANCIÈRES (VI)</b>				
	<b>RÉSULTAT FINANCIER (V) - (VI)</b>	<b>1 945.71</b>	<b>1 788.67</b>	<b>157.04</b>	<b>8.78</b>



ASSOCIATION MEF  
**COMPTE DE RÉSULTAT**

Du 01/01/2012 au 31/12/2012

		Du 01/01/12 au 31/12/12	Du 01/01/11 au 31/12/11	Variation N / N-1	
				en valeur	en %
PRODUITS EXCEPTIONNELS	Produits exceptionnels sur opérations de gestion	29 701.55	55 397.99	-25 696.44	-46.39
	Produits exceptionnels sur opérations en capital	2 971.00	4 336.00	-1 365.00	-31.48
	Reprises sur provisions et transferts de charges				
	<b>TOTAL DES PRODUITS EXCEPTIONNELS (VII)</b>	<b>32 672.55</b>	<b>59 733.99</b>	<b>-27 061.44</b>	<b>-45.30</b>
CHARGES EXCEPTIONNELS	Charges exceptionnelles sur opérations de gestion	24 286.68	50 483.75	-26 197.07	-51.89
	Charges exceptionnelles sur opérations en capital				
	Dotations aux amortissements, dépréciations et provisions	21 695.91	11 612.37	10 083.54	86.83
	<b>TOTAL DES CHARGES EXCEPTIONNELLES (VIII)</b>	<b>45 982.59</b>	<b>62 096.12</b>	<b>-16 113.53</b>	<b>-25.95</b>
	<b>RÉSULTAT EXCEPTIONNEL (VII) - (VIII)</b>	<b>-13 310.04</b>	<b>-2 362.13</b>	<b>-10 947.91</b>	<b>-463.48</b>
	Participation des salariés aux résultats (IX)				
	Impôts sur les bénéfices (X)	182.00		182.00	
	<b>SOLDE INTERMÉDIAIRE</b> $\frac{(I+III+V+VII) - (II+IV+VI+VIII+IX+X)}$	<b>16 408.74</b>	<b>-5 743.49</b>	<b>22 152.23</b>	<b>385.69</b>
	+ REPORT DE RESSOURCES NON UTILISÉES DES EXERCICES ANTERIEURS		10 000.00	-10 000.00	-100.00
ENGAGEMENTS	Sur apports	9 617.06		9 617.06	
	Sur subventions de fonctionnement				
	Sur dons manuels				
	Sur legs et donations				
	- ENGAGEMENTS À RÉALISER SUR RESSOURCES AFFECTÉES	9 617.06		9 617.06	
	<b>TOTAL DES PRODUITS</b>	<b>3 618 280.92</b>	<b>3 545 169.38</b>	<b>73 111.54</b>	<b>2.06</b>
	<b>TOTAL DES CHARGES</b>	<b>3 611 489.24</b>	<b>3 540 912.87</b>	<b>70 576.37</b>	<b>1.99</b>
	<b>EXCÉDENT OU DÉFICIT</b>	<b>6 791.68</b>	<b>4 256.51</b>	<b>2 535.17</b>	<b>59.56</b>
<b>ÉVALUATION DES CONTRIBUTIONS VOLONTAIRES EN NATURE</b>					
PRODUITS	Bénévolat				
	Prestations en nature				
	Dons en nature				
	<b>TOTAL PRODUITS</b>				
CHARGES	Secours en nature				
	Mise à disposition gratuite de biens et services				
	Personnel bénévole				
	<b>TOTAL CHARGES</b>				
	<b>TOTAL</b>	<b>6 791.68</b>	<b>4 256.51</b>	<b>2 535.17</b>	<b>59.56</b>

**ANNEXE DES COMPTES ANNUELS**

Du 01/01/2012 au 31/12/2012

**FAITS CARACTÉRISTIQUES DE L'EXERCICE****RÈGLES ET MÉTHODES COMPTABLES**

Les conventions générales comptables ont été appliquées, dans le respect du principe de prudence, conformément aux hypothèses de base :

- continuité de l'exploitation
- permanence des méthodes comptables d'un exercice à l'autre
- indépendance des exercices

et conformément aux règles générales d'établissement et de présentation des comptes annuels.

La méthode de base retenue pour l'évaluation des éléments inscrits en comptabilité est la méthode des coûts historiques.

Les comptes annuels au 31/12/2012 ont été établis dans le respect des dispositions du plan comptable général 1999, règlement CRC 1999-03 et des règlements CRC 2002-10, 2003-07 et 2004-06.

Pour l'application de ces règlements, l'entreprise a choisi la méthode prospective.

**Immobilisations incorporelles**

Les immobilisations incorporelles sont évaluées à leur coût d'acquisition, constitué de leur prix d'achat (y compris droits de douane et taxes non récupérables, après déduction des remises, rabais commerciaux, escomptes de règlement), des coûts directement attribuables à ces immobilisations en vue de leurs utilisations envisagées.

**Immobilisations corporelles****Amortissements des biens non décomposables :**

La période d'amortissement à retenir pour les biens non décomposables (mesure de simplification pour les PME) est fondée sur la durée d'usage.

Les amortissements pour dépréciation sont calculés suivant le mode linéaire ou dégressif en fonction de la durée d'utilisation ou de la durée d'usage prévue :

- Agencements divers	10 ans
- Matériels informatiques	3 et 5 ans
- Mobilier	10 ans
- Logiciels	1 an

**ANNEXE DES COMPTES ANNUELS**

Du 01/01/2012 au 31/12/2012

**Créances**

Les créances sont valorisées à leur valeur nominale. Une provision pour dépréciation est pratiquée lorsque la valeur d'inventaire est inférieure à la valeur comptable.

## TABLEAU DES IMMOBILISATIONS

Du 01/01/2012 au 31/12/2012

CADRE A	IMMOBILISATIONS	V. brute des immob. début d' exercice	Augmentations	
			suite à réévaluation	acquisitions
INCORPOR.	Frais d'établissement, de recherche et de développement	TOTAL I		
	Autres postes d'immobilisations incorporelles	TOTAL II	6 173.74	5 955.08
CORPORELLES	Terrains			
	Constructions	Sur sol propre		
		Sur sol d'autrui		
		Instal.géné., agencts & aménagts const.		
	Installations techniques, matériel & outillage indust.			
		Instal. gén., agencts & aménagts divers	61 365.02	
	Autres immos corporelles	Matériel de transport		
Matériel de bureau & info., mobilier		163 547.25	12 971.36	
	Emballages récupérables & divers			
	Immobilisations corporelles en cours			
	Avances et acomptes			
	TOTAL III	224 912.27	12 971.36	
FINANCIERES	Participations évaluées par mise en équivalence			
	Autres participations			
	Autres titres immobilisés			
	Prêts et autres immobilisations financières			
	TOTAL IV			
	TOTAL GENERAL (I + II + III + IV)	231 086.01	18 926.44	

CADRE B	IMMOBILISATIONS	Diminutions		Valeur brute des immob. fin ex.	Réévaluation légal Valeur d'origine
		par virt poste	par cessions		
INCORPOR.	Frais d'éts, de recherche & de dével.	TOTAL I			
	Autres postes d'immob. incorporelles	TOTAL II		12 128.82	
CORPORELLES	Terrains				
	Constructions	Sur sol propre			
		Sur sol d'autrui			
		Ins. gal. agen. amé. cons			
	Inst.tech., mat. outillage indus.				
		Ins. gal. agen. amé. div.		61 365.02	
	Autres immos corporelles	Matériel de transport			
Mat.bureau, info., mob.		17 731.30	158 787.31		
	Emballages récup. div.				
	Immos corporelles en cours				
	Avances et acomptes				
	TOTAL III	17 731.30	220 152.33		
FINANCIERES	Part. évaluées par mise en équivalence				
	Autres participations				
	Autres titres immobilisés				
	Prêts & autres immob. financières				
	TOTAL IV				
	TOTAL GENERAL (I + II + III + IV)		17 731.30	232 281.15	

## TABLEAU DES AMORTISSEMENTS

Du 01/01/2012 au 31/12/2012

CADRE A		SITUATIONS ET MOUVEMENTS DE L'EXERCICE DES AMORTISSEMENTS TECHNIQUES			
IMMOBILISATIONS AMORTISSABLES		Amortissements début d'exercice	Augmentations : dotations de l'exercice	Diminutions : amort. sortis de l'actif et reprises	Montant des amortissements à la fin de l'exercice
Frais d'établissement, de recherche et de développement	<b>TOTAL</b>				
Autres immobilisations incorporelles	<b>TOTAL</b>	5 124.08	6 265.14		11 389.22
Terrains					
Constructions	Sur sol propre Sur sol d'autrui Inst. générales agen. aménag. cons.				
Inst. techniques matériel et outil. industriels					
Autres immos corporelles	Inst. générales agencem. amén. div. Matériel de transport Mat. bureau et informatique, mob. Emballages récupérables divers	42 059.76	4 729.52		46 789.28
		155 590.38	7 200.11	17 731.30	145 059.19
	<b>TOTAL</b>	<b>197 650.14</b>	<b>11 929.63</b>	<b>17 731.30</b>	<b>191 848.47</b>
	<b>TOTAL GENERAL</b>	<b>202 774.22</b>	<b>18 194.77</b>	<b>17 731.30</b>	<b>203 237.69</b>

CADRE B		VENTILATION DES MOUVEMENTS AFFECTANT LA PROVISION POUR AMORTISSEMENTS DÉROGATOIRES					
Immobilisations amortissables	DOTATIONS			REPRISES			Mouv. net des amorts fin de l'exercice
	Différentiel de durée	Mode dégressif	Amort. fiscal exceptionnel	Différentiel de durée	Mode dégressif	Amort. fiscal exceptionnel	
Frais d'établissements							
<b>TOTAL</b>							
Immob. incorporelles							
<b>TOTAL</b>							
Terrains							
Sur sol propre							
Sur sol autrui							
Inst. agenc. et amén.							
Inst. techniques mat. et outil.							
Inst. gales, agenc. am divers							
Mat. transport							
Mat. bureau mobilier							
Emballages récup. divers							
<b>TOTAL</b>							
Frais d'acquisition de titres de participations							
<b>TOTAL GÉNÉRAL</b>							
<b>Total général non ventilé</b>							
CADRE C	MOUVEMENTS DE L'EXERCICE AFFECTANT LES CHARGES REPARTIES SUR PLUSIEURS EXERCICES	Montant net au début de l'exercice	Augmentations	Dotations de l'exercice aux amortissements	Montant net à la fin de l'exercice		
Frais d'émission d'emprunt à étaler							
Primes de remboursement des obligations							

**ASSOCIATION MEF**  
**ACTIF CIRCULANT**

Du 01/01/2012 au 31/12/2012

**ÉTAT DES CRÉANCES À LA CLÔTURE DE L'EXERCICE**

ÉTAT DES CRÉANCES		Montant brut	A 1 an au plus	A plus d'un an
ACTIF IMMOBILISÉ	Créances rattachées à des participations			
	Prêts (1) (2)			
	Autres immobilisations financières	195.11		195.11
ACTIF CIRCULANT	Clients douteux ou litigieux			
	Autres créances clients			
	Créances rep. titres prêtés : prov /dep. antér			
	Personnel et comptes rattachés	3 375.00	3 375.00	
	Sécurité sociale et autres organismes sociaux	6 421.91	6 421.91	
	Etat & autres coll. publiques			
	Impôts sur les bénéfices			
	Taxe sur la valeur ajoutée			
	Autres impôts, taxes & versements assimilés			
	Divers	1 570 399.81	1 570 399.81	
Groupe et associés (2)				
Débiteurs divers (dont créances rel. op. de pens. de titres)	96.20	96.20		
Charges constatées d'avance	13 884.12	13 884.12		
<b>TOTAUX</b>		<b>1 594 372.15</b>	<b>1 594 177.04</b>	<b>195.11</b>
Renvois	(1) Montant	- Créances représentatives de titres prêtés		
	(2) des	- Prêts accordés en cours d'exercice		
		- Remboursements obtenus en cours d'exercice		
		Prêts & avances consentis aux associés (pers.physiques)		

**ASSOCIATION MEF**  
**COMPTES DE RÉGULARISATION - ACTIF**

Du 01/01/2012 au 31/12/2012

(Articles R123-196 à R123-198 du Code de commerce)

**CHARGES CONSTATÉES D'AVANCE**

CHARGES CONSTATÉES D'AVANCE	MONTANT
Exploitation	13 884.12
Financiers	
Exceptionnels	
<b>TOTAL</b>	<b>13 884.12</b>

**PRODUITS À RECEVOIR**

PRODUITS À RECEVOIR INCLUS DANS LES POSTES SUIVANTS DU BILAN	MONTANT
Créances rattachées à des participations	
Autres immobilisations financières	
Créances clients et comptes rattachés	
Autres créances	1 577 816.60
<b>TOTAL</b>	<b>1 577 816.60</b>

## TABLEAU DE SUIVI DES FONDS DÉDIÉS

Du 01/01/2012 au 31/12/2012

## TABLEAU DE SUIVI DES FONDS DÉDIÉS

Ressources	Situations	Année	Montant initial	Fonds à engager au début de l'exercice	Utilisation en cours d'exercice (7895 ou 7897)	Engagement à réaliser sur nouvelles ressources affectées (6895 ou 6897)	Fonds restants à engager en fin d'exercice
				A	B	C	D=A-B+C
MISSION LOCALE		2012	9 617.06			9 617.06	9 617.06
	TOTAL		9 617.06			9 617.06	9 617.06



# ÉTAT DES ÉCHÉANCES DES DETTES

Du 01/01/2012 au 31/12/2012

## ÉTAT DES DETTES À LA CLÔTURE DE L'EXERCICE

ÉTAT DES DETTES		Montant brut	A 1 an au plus	A plus d'1 an & 5 ans au plus	A plus de 5 ans
Emprunts obligataires convertibles (1)					
Autres emprunts obligataires (1)					
Emprunts & dettes   à 1 an max. à l'origine					
etbs de crédit (1)   à plus d' 1 an à l'origine					
Emprunts & dettes financières divers (1) (2)					
Fournisseurs & comptes rattachés		461 684.46	461 684.46		
Personnel & comptes rattachés		219 865.00	219 865.00		
Sécurité sociale & autres organismes sociaux		218 274.64	218 274.64		
Etat & Impôts sur les bénéfices		182.00	182.00		
autres   Taxe sur la valeur ajoutée					
collectiv.   Obligations cautionnées					
publiques   Autres impôts, taxes & assimilés		41 380.07	41 380.07		
Dettes sur immobilisations & cptes rattachés					
Groupe & associés (2)					
Autres dettes (dt det. rel. opér. de titr.)		13.10	13.10		
Dette représentative des titres empruntés					
Produits constatés d'avance		315 106.88	315 106.88		
<b>TOTAUX</b>		<b>1 256 506.15</b>	<b>1 256 506.15</b>		
Renvois	(1) Emprunts souscrits en cours d'exercice				
	Emprunts remboursés en cours d'exercice				
	(2) Montant divers emprunts, dettes/associés				

**ASSOCIATION MEF**  
**COMPTES DE RÉGULARISATION PASSIF**

Du 01/01/2012 au 31/12/2012

(Articles R123-196 à R123-198 du Code de commerce)

**PRODUITS CONSTATÉS D'AVANCE**

PRODUITS CONSTATÉS D'AVANCE	MONTANT
Exploitation	315 106.88
Financiers	
Exceptionnels	
<b>TOTAL DES PRODUITS CONSTATÉS D'AVANCE</b>	<b>315 106.88</b>

**CHARGES À PAYER**

CHARGES À PAYER INCLUSES DANS LES POSTES SUIVANTS DU BILAN	MONTANT
Emprunts obligataires convertibles	
Autres emprunts obligataires	
Emprunts et dettes auprès des établissements de crédit	
Emprunts et dettes financières divers	
Dettes fournisseurs et comptes rattachés	376 092.27
Dettes fiscales et sociales	362 383.07
Dettes sur immobilisations et comptes rattachés	
Autres dettes	13.10
<b>TOTAL DES CHARGES À PAYER</b>	<b>738 488.44</b>

**ASSOCIATION MEF**  
**ENGAGEMENTS**  
 Du 01/01/2012 au 31/12/2012

(Articles R123-196 à R123-198 du Code de commerce)

**DROIT INDIVIDUEL À LA FORMATION (DIF)**

Au 31/12/2012, le nombre d'heures de formation ouvertes par le DIF s'élevait pour l'ensemble du personnel présent, à 8 528 heures.

Cet engagement n'a pas été comptabilisé.

**INDEMNITÉ DE DÉPART À LA RETRAITE**

L'indemnité de départ à la retraite s'élève à la clôture de l'exercice à 210 290.88 Euros.

Cet engagement a été comptabilisé.

**ENGAGEMENTS DONNÉS**

	AUTRES	DIRIGEANTS	FILIALES	PARTICIPATIONS	AUTRES ENTREPRISES LIÉES	MONTANT
Effets escomptés non échus						
Cautionnements, avals et garanties donnés par la société						
Engagements assortis de sûretés réelles						
Intérêts à échoir						
Assurances à échoir						
Autres engagements donnés :						
Contrats de crédits-bails						
Contrats de locations financement	22 398.78					22 398.78
<b>TOTAL (1)</b>	<b>22 398.78</b>					<b>22 398.78</b>
	AUTRES	DIRIGEANTS	PROVISIONS			MONTANT
Engagements en matière de pensions						
<b>TOTAL</b>	<b>22 398.78</b>					<b>22 398.78</b>

**ASSOCIATION MEF**  
**COMMENTAIRES**  
**Du 01/01/2012 au 31/12/2012**

L' effectif de l'Association était de 66 personnes au 31/12/2012. L'Association MEF est une association à but non lucratif non soumise à la TVA ni aux autres impôts.

***Maison de l'Emploi et de la Formation du Cotentin***

1, rue d'Anjou BP 81  
50130 CHERBOURG OCTEVILLE

**RAPPORT SPECIAL DU COMMISSAIRE AUX COMPTES  
SUR LES CONVENTIONS RÉGLEMENTÉES**

**Assemblée d'approbation des comptes de l'exercice clos le 31 décembre 2012**

**SA FIDORG AUDIT**  
**Commissaire aux Comptes**  
Le Trifide – 18 rue Claude-Bloch 14050  
Membre de la Compagnie Régionale de Caen

**RAPPORT SPECIAL DU COMMISSAIRE AUX COMPTES SUR LES CONVENTIONS RÉGLEMENTÉES**  
Assemblée d'approbation des comptes de l'exercice clos le 31 décembre 2012

Mesdames, Messieurs,

En notre qualité de commissaire aux comptes de votre association, nous vous présentons notre rapport sur les conventions réglementées.

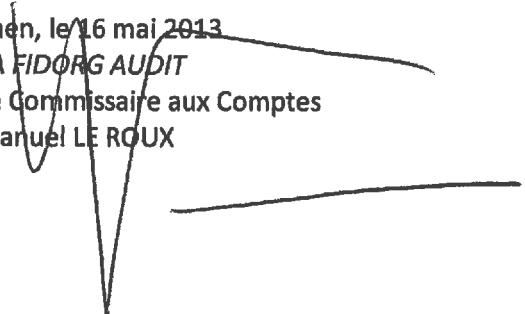
Il nous appartient de vous communiquer, sur la base des informations qui nous ont été données, les caractéristiques et les modalités essentielles des conventions dont nous avons été avisé ou que nous aurions découvertes à l'occasion de notre mission, sans avoir à nous prononcer sur leur utilité et leur bien-fondé ni à rechercher l'existence d'autres conventions. Il vous appartient, selon les termes de l'article R. 612-6 du code de commerce, d'apprécier l'intérêt qui s'attachait à la conclusion de ces conventions en vue de leur approbation.

Nous avons mis en œuvre les diligences que nous avons estimé nécessaires au regard de la doctrine professionnelle de la Compagnie nationale des commissaires aux comptes relative à cette mission.

**Conventions soumises à l'approbation de l'organe délibérant**

Nous vous informons qu'il ne nous a été donné avis d'aucune convention passée au cours de l'exercice écoulé à soumettre à l'approbation de l'organe délibérant en application des dispositions de l'article L. 612-5 du code de commerce.

Caen, le 16 mai 2013  
SA FIDORG AUDIT  
Le Commissaire aux Comptes  
Manuel LE ROUX



**ASSOCIATION MEF**

**1 Rue d'Anjou**

**50130 - CHERBOURG OCTEVILLE**

**EXERCICE DU 01/01/2012 AU 31/12/2012**

**SAS SOFINOR**

**195 RUE DES AJONCS**

**50110 TOURLAVILLE**

**N° Tél : 0233201750**

**N° Fax : 0233205367**

**Adresse Email : [secretariat@sofinor.eu](mailto:secretariat@sofinor.eu)**

# SOMMAIRE

<b>Comptes Annuels</b>	<b>2</b>
<b>Attestation</b>	<b>3</b>
<b>Bilan Actif</b>	<b>4</b>
<b>Bilan Passif</b>	<b>5</b>
<b>Compte Résultat (liste)</b>	<b>6</b>
<b>Solde intermédiaire de Gestion</b>	<b>8</b>
<b>Détail Bilan Actif</b>	<b>9</b>
<b>Détail Bilan Passif</b>	<b>10</b>
<b>Détail Compte Résultat (liste)</b>	<b>11</b>
<b>Détail SIG</b>	<b>15</b>
<b>Annexes comptables</b>	<b>18</b>
<b>Annexe</b>	<b>19</b>



**ASSOCIATION MEF**

**Comptes Annuels**

**Du 01 janvier 2012 au 31 décembre 2012**

**ATTESTATION**

Du 01/01/2012 au 31/12/2012

Dans le cadre de la mission de Présentation des comptes annuels qui a été exécutée pour le compte de l'association :


**ASSOCIATION MEF****Pour l'exercice du 01/01/2012 au 31/12/2012**

et conformément à nos accords, j'ai effectué les diligences prévues par les normes de Présentation définies par l'Ordre des Experts Comptables.

A la date de mes travaux qui ne constituent pas un audit et à l'issue de ceux-ci, je n'ai pas relevé d'éléments remettant en cause la cohérence et la vraisemblance des comptes annuels.

Les comptes annuels ci-joints, paginés conformément au sommaire figurant en tête du présent document, se caractérisent par les données suivantes :

- Total ressources	3 583 662.66 €
- Résultat net comptable	6 791.68 €
- Total du bilan	1 851 775.47 €

  
~~Haut 4 Tourlaville~~  
Le 25/04/2013  
Expert comptable  
Marc DARIEL

**BILAN ACTIF**

Du 01/01/2012 au 31/12/2012

<b>ACTIF</b>	<i>Exercice du</i>	01/01/12 au 31/12/12 Valeur nette	01/01/11 au 31/12/11 Valeur nette	Variation N / N-1	
				en valeur	en %
<b>ACTIF IMMOBILISE</b>					
<b>Immobilisations Incorporelles</b>					
Frais d'établissement					
Frais de recherche et développement					
Concessions, brevets et droits similaires		739.60	1 049.66	-310.06	-29.54
Fonds commercial					
Autres immobilisations incorporelles					
Avances et acomptes					
<b>Immobilisations Corporelles</b>					
Terrains					
Constructions					
Installations techniques, matériels, ...					
Autres immobilisations corporelles		28 303.92	27 262.19	1 041.73	3.82
Immobilisations grevées de droits					
Immobilisations corporelles en cours					
Avances et acomptes					
<b>Immobilisations Financières</b>					
Participations					
Créances rattachées à des participations					
Titres immobilisés de l'activité portefeuille					
Autres titres immobilisés					
Prêts					
Autres immobilisations financières		195.11	6 289.23	-6 094.12	-96.90
<b>TOTAL (I)</b>		<b>29 238.63</b>	<b>34 601.88</b>	<b>-5 362.45</b>	<b>-15.50</b>
<b>Comptes de liaison</b>					
<b>TOTAL (II)</b>					
<b>ACTIF CIRCULANT</b>					
<b>Stocks</b>					
Matières premières et autres appros					
En cours de production (biens/services)					
Produits intermédiaires et finis					
Marchandises					
<b>Avances et acomptes versés sur commandes</b>		258.75	1 548.50	-1 289.75	-83.29
<b>Créances</b>					
Créances redevables et comptes rattachés					
Autres		1 580 292.92	1 111 889.52	468 403.40	42.13
<b>Valeurs mobilières de placement</b>					
<b>Instruments de trésorerie</b>					
<b>Disponibilités</b>		228 101.05	620 374.07	-392 273.02	-63.23
<b>Charges constatées d'avance</b>		13 884.12	9 274.15	4 609.97	49.71
<b>TOTAL (III)</b>		<b>1 822 536.84</b>	<b>1 743 086.24</b>	<b>79 450.60</b>	<b>4.56</b>
<b>Charges à répartir sur plusieurs exercices (IV)</b>					
<b>Primes de remboursement des emprunts (V)</b>					
<b>Ecarts de conversion actif (VI)</b>					
<b>TOTAL GENERAL (I+II+III+IV+V+VI)</b>		<b>1 851 775.47</b>	<b>1 777 687.32</b>	<b>74 088.15</b>	<b>4.17</b>

## BILAN PASSIF

Du 01/01/2012 au 31/12/2012

PASSIF	Exercice du 01/01/12 au 31/12/12	Exercice du 01/01/11 au 31/12/11	Variation N / N-1	
			en valeur	en %
<b>FONDS ASSOCIATIFS</b>				
<b>Fonds propres</b>				
Fonds associatifs sans droit de reprise				
Ecart de réévaluation sur des biens sans droit de reprise				
Réserves indisponibles				
Réserves statutaires ou contractuelles				
Réserves réglementées				
Autres réserves				
Report à nouveau	358 251.12	353 994.61	4 256.51	1.20
<b>Résultat de l'exercice (excédent ou déficit)</b>	6 791.68	4 256.51	2 535.17	59.56
<b>Autres fonds associatifs</b>				
Fonds associatifs avec droit de reprise				
Ecart de réévaluation sur des biens avec droit de reprise				
Subventions d'invest. sur biens non renouvelables par l'org.	10 318.58	13 289.58	-2 971.00	-22.36
Provisions réglementées				
Droits des propriétaires (Commodat)				
<b>TOTAL (I)</b>	<b>375 361.38</b>	<b>371 540.70</b>	<b>3 820.68</b>	<b>1.03</b>
<b>Comptes de liaison</b>				
<b>TOTAL (II)</b>				
<b>Provisions pour risques et charges</b>				
Provisions pour risques				
Provisions pour charges	210 290.88	188 594.97	21 695.91	11.50
<b>TOTAL (III)</b>	<b>210 290.88</b>	<b>188 594.97</b>	<b>21 695.91</b>	<b>11.50</b>
<b>Fonds dédiés</b>				
Sur subventions de fonctionnement	9 617.06		9 617.06	
Sur autres ressources				
<b>TOTAL (IV)</b>	<b>9 617.06</b>		<b>9 617.06</b>	
<b>DETTES</b>				
<b>Dettes financières</b>				
Emprunts obligataires				
Emprunts et dettes auprès des établissements de crédit				
Emprunts et dettes financières divers				
<b>Avances et acomptes reçus sur commandes en cours</b>				
<b>Dettes d'exploitation</b>				
Dettes fournisseurs et comptes rattachés	461 684.46	405 426.84	56 257.62	13.88
Dettes fiscales et sociales	479 701.71	468 577.37	11 124.34	2.37
Redevables créditeurs				
<b>Dettes diverses</b>				
Dettes sur immobilisations et comptes rattachés				
Autres dettes	13.10		13.10	
<b>Instruments de trésorerie</b>				
<b>Produits constatés d'avance</b>	315 106.88	343 547.44	-28 440.56	-8.28
<b>TOTAL (V)</b>	<b>1 256 506.15</b>	<b>1 217 551.65</b>	<b>38 954.50</b>	<b>3.20</b>
<b>Ecart de conversion passif (VI)</b>				
<b>TOTAL GENERAL (I+II+III+IV+V+VI)</b>	<b>1 851 775.47</b>	<b>1 777 687.32</b>	<b>74 088.15</b>	<b>4.17</b>

## COMPTES DE RÉSULTAT

Du 01/01/2012 au 31/12/2012

		Du 01/01/12 au 31/12/12	Du 01/01/11 au 31/12/11	Variation N / N-1		
				en valeur	en %	
PRODUITS D'EXPLOITATION	Ventes de marchandises					
	Production vendue (biens et services)	54 026.52	54 121.02	-94.50	-0.17	
	Production stockée					
	Production immobilisée					
	Subventions d'exploitation	3 481 915.96	3 373 106.50	108 809.46	3.23	
	Reprises sur amortissements, provisions, transfert de charges	47 718.08	46 419.20	1 298.88	2.80	
	Cotisations					
	Autres produits	2.10		2.10		
<b>TOTAL PRODUITS D'EXPLOITATION (I)</b>		<b>3 583 662.66</b>	<b>3 473 646.72</b>	<b>110 015.94</b>	<b>3.17</b>	
CHARGES D'EXPLOITATION	Achat de marchandises					
	Variation des stocks de marchandises					
	Achats stockés d'approvisionnements	5 000.42	4 057.66	942.76	23.23	
	Variation des stocks d'approvisionnements					
	Autres charges externes	918 258.08	875 365.96	42 892.12	4.90	
	Impôts, taxes et versements assimilés	206 600.07	204 399.00	2 201.07	1.08	
	Rémunérations du personnel	1 688 164.73	1 680 224.66	7 940.07	0.47	
	Charges sociales	719 489.50	699 636.21	19 853.29	2.84	
	Dotations aux amortissements et dépréciations	Sur immobilisations : dotations aux amort.	18 194.77	15 133.16	3 061.61	20.23
		Sur immobilisations : dotations aux dépréc.				
		Sur actifs circulants : dotations aux dépréc.				
		Dotations aux provisions				
	Subventions accordées par l'association					
Autres charges	0.02	0.10	-0.08	-80.00		
<b>TOTAL CHARGES D'EXPLOITATION (II)</b>		<b>3 555 707.59</b>	<b>3 478 816.75</b>	<b>76 890.84</b>	<b>2.21</b>	
<b>RÉSULTAT D'EXPLOITATION (I) - (II)</b>		<b>27 955.07</b>	<b>-5 170.03</b>	<b>33 125.10</b>	<b>640.71</b>	
Opération en commun, Bénéfice attribué ou Perte transférée (III)						
Opération en commun, Perte supportée ou Bénéfice transféré (IV)						
PRODUITS FINANCIERS	Produits financiers de participations					
	Produits des autres valeurs mobilières et créances					
	Autres intérêts et produits assimilés	1 047.03		1 047.03		
	Reprises sur provisions et transferts de charges					
	Différences positives de change					
Produits nets sur cessions de valeurs mobilières de placement	898.68	1 788.67	-889.99	-49.76		
<b>TOTAL DES PRODUITS FINANCIERS (V)</b>		<b>1 945.71</b>	<b>1 788.67</b>	<b>157.04</b>	<b>8.78</b>	
CHARGES FINANCIÈRES	Dotations aux amortissements, dépréciations et provisions					
	Intérêts et charges assimilées					
	Différences négatives de change					
	Charges nettes sur cession de valeurs mobilières de placement					
<b>TOTAL DES CHARGES FINANCIÈRES (VI)</b>						
<b>RÉSULTAT FINANCIER (V) - (VI)</b>		<b>1 945.71</b>	<b>1 788.67</b>	<b>157.04</b>	<b>8.78</b>	

## COMPTES DE RÉSULTAT

Du 01/01/2012 au 31/12/2012

		Du 01/01/12 au 31/12/12	Du 01/01/11 au 31/12/11	Variation N / N-1	
				en valeur	en %
PRODUITS EXCEPTIONNELS	Produits exceptionnels sur opérations de gestion	29 701.55	55 397.99	-25 696.44	-46.39
	Produits exceptionnels sur opérations en capital	2 971.00	4 336.00	-1 365.00	-31.48
	Reprises sur provisions et transferts de charges				
<b>TOTAL DES PRODUITS EXCEPTIONNELS (VII)</b>		<b>32 672.55</b>	<b>59 733.99</b>	<b>-27 061.44</b>	<b>-45.30</b>
CHARGES EXCEPTIONNELLES	Charges exceptionnelles sur opérations de gestion	24 286.68	50 483.75	-26 197.07	-51.89
	Charges exceptionnelles sur opérations en capital				
	Dotations aux amortissements, dépréciations et provisions	21 695.91	11 612.37	10 083.54	86.83
<b>TOTAL DES CHARGES EXCEPTIONNELLES (VIII)</b>		<b>45 982.59</b>	<b>62 096.12</b>	<b>-16 113.53</b>	<b>-25.95</b>
<b>RÉSULTAT EXCEPTIONNEL (VII) - (VIII)</b>		<b>-13 310.04</b>	<b>-2 362.13</b>	<b>-10 947.91</b>	<b>-463.48</b>
Participation des salariés aux résultats (IX)					
Impôts sur les bénéfices (X)		182.00		182.00	
<b>SOLDE INTERMÉDIAIRE (II + III + V + VII) - (II + IV + VI + VIII + IX + X)</b>		<b>16 408.74</b>	<b>-5 743.49</b>	<b>22 152.23</b>	<b>385.69</b>
+ REPORT DE RESSOURCES NON UTILISÉES DES EXERCICES ANTÉRIEURS			10 000.00	-10 000.00	-100.00
ENGAGEMENTS	Sur apports	9 617.06		9 617.06	
	Sur subventions de fonctionnement				
	Sur dons manuels				
	Sur legs et donations				
- ENGAGEMENTS À RÉALISER SUR RESSOURCES AFFECTÉES		9 617.06		9 617.06	
<b>TOTAL DES PRODUITS</b>		<b>3 618 280.92</b>	<b>3 545 169.38</b>	<b>73 111.54</b>	<b>2.06</b>
<b>TOTAL DES CHARGES</b>		<b>3 611 489.24</b>	<b>3 540 912.87</b>	<b>70 576.37</b>	<b>1.99</b>
<b>EXCÉDENT OU DÉFICIT</b>		<b>6 791.68</b>	<b>4 256.51</b>	<b>2 535.17</b>	<b>59.56</b>
<b>ÉVALUATION DES CONTRIBUTIONS VOLONTAIRES EN NATURE</b>					
PRODUITS	Bénévolat				
	Prestations en nature				
	Dons en nature				
<b>TOTAL PRODUITS</b>					
CHARGES	Secours en nature				
	Mise à disposition gratuite de biens et services				
	Personnel bénévole				
<b>TOTAL CHARGES</b>					
<b>TOTAL</b>		<b>6 791.68</b>	<b>4 256.51</b>	<b>2 535.17</b>	<b>59.56</b>

## SOLDES INTERMÉDIAIRES DE GESTION

Du 01/01/2012 au 31/12/2012

	Du 01/01/12 Au 31/12/12	en %	Du 01/01/11 Au 31/12/11	en %	Variation N / N-1	
					en valeur	en %
<b>TOTAL DES RESSOURCES</b>	<b>54 026.52</b>	<b>100.00</b>	<b>54 121.02</b>	<b>100.00</b>	<b>-94.50</b>	<b>-0.17</b>
Ventes de marchandises						
- Coût d'achat des marchandises vendues						
<b>MARGE COMMERCIALE</b>						
<b>Taux de marge commerciale</b>						
Production vendue	54 026.52	100.00	54 121.02	100.00	-94.50	-0.17
+ / - Production stockée						
+ Production immobilisée						
+ Autres						
<b>PRODUCTION DE L'EXERCICE</b>	<b>54 026.52</b>	<b>100.00</b>	<b>54 121.02</b>	<b>100.00</b>	<b>-94.50</b>	<b>-0.17</b>
+ Cotisations et dons						
+ Subventions d'exploitation	3 481 915.96		3 373 106.50		108 809.46	3.23
- Consommation en provenance des tiers	923 258.50		879 423.62		43 834.88	4.98
- Subventions accordées						
<b>VALEUR AJOUTÉE</b>	<b>2 612 683.98</b>		<b>2 547 803.90</b>		<b>64 880.08</b>	<b>2.55</b>
- Impôts, taxes et versements assimilés	206 600.07	382.40	204 399.00	377.67	2 201.07	1.08
- Charges de personnel	2 407 654.23		2 379 860.87		27 793.36	1.17
<b>EXCÉDENT BRUT D'EXPLOITATION</b>	<b>-1 570.32</b>	<b>-2.91</b>	<b>-36 455.97</b>	<b>-67.36</b>	<b>34 885.65</b>	<b>95.69</b>
+ Produits de gestion courante	41 577.96	76.96	46 419.20	85.77	-4 841.24	-10.43
- Charges de gestion courante	0.02		0.10		-0.08	-80.00
+ Produits exceptionnels	29 701.55	54.98	55 397.99	102.36	-25 696.44	-46.39
- Charges exceptionnelles	24 286.68	44.95	50 483.75	93.28	-26 197.07	-51.89
- Provisions à caractère de charges	21 695.91	40.16	11 612.37	21.46	10 083.54	86.83
<b>EXCÉDENT BRUT CORRIGÉ</b>	<b>23 726.58</b>	<b>43.92</b>	<b>3 265.00</b>	<b>6.03</b>	<b>20 461.58</b>	<b>626.69</b>
+ Produits financiers	1 047.03	1.94			1 047.03	
- Charges financières						
+ Résultat sur cessions d'actifs	898.68	1.66	1 788.67	3.30	-889.99	-49.76
+ Provisions financières						
<b>COÛT DE FINANCEMENT</b>	<b>25 672.29</b>	<b>47.52</b>	<b>5 053.67</b>	<b>9.34</b>	<b>20 618.62</b>	<b>407.99</b>
- Impôts sur les bénéfices	182.00	0.34			182.00	
- Participation						
<b>CAPACITÉ D'AUTOFINANCEMENT</b>	<b>25 490.29</b>	<b>47.18</b>	<b>5 053.67</b>	<b>9.34</b>	<b>20 436.62</b>	<b>404.39</b>
+ Résultat sur cessions d'actifs						
- Dotations aux amortissements	18 194.77	33.68	15 133.16	27.96	3 061.61	20.23
+ Reprises sur amortissements						
- Dotations aux provisions						
+ Reprises sur provisions	6 142.22	11.37			6 142.22	
- Dotations aux fonds dédiés	9 617.06	17.80			9 617.06	
+ Reprises aux fonds dédiés			10 000.00	18.48	-10 000.00	-100.00
+ Subventions d'équipement virée au résultat	2 971.00	5.50	4 336.00	8.01	-1 365.00	-31.48
<b>RÉSULTAT NET</b>	<b>6 791.68</b>	<b>12.57</b>	<b>4 256.51</b>	<b>7.86</b>	<b>2 535.17</b>	<b>59.56</b>

## BILAN ACTIF DÉTAILLÉ

Du 01/01/2012 au 31/12/2012

ACTIF	Exercice du	01/01/12 au 31/12/12 Valeur nette	01/01/11 au 31/12/11 Valeur nette	Variation N / N-1	
				en valeur	en %
<b>ACTIF IMMOBILISE</b>					
<b>Immobilisations Incorporelles</b>					
Concessions, brevets et droits similaires		739.60	1 049.66	-310.06	-29.54
20500000 CONCESS.BREVETS LICENCES		12 128.82	6 173.74	5 955.08	96.46
28050000 AMORT.CONC.BREVETS LICENC		-11 389.22	-5 124.08	-6 265.14	-122.27
<b>Immobilisations Corporelles</b>					
Autres immobilisations corporelles		28 303.92	27 262.19	1 041.73	3.82
21810000 AGENCEMENTS		61 365.04	61 365.04		
21830000 MATERIEL BUREAU ET INFORM		124 274.84	129 034.78	-4 759.94	-3.69
21840000 MOBILIER		34 512.47	34 512.47		
28181000 AMORT.AG.CONS.DIVERSES		-46 789.27	-42 059.75	-4 729.52	-11.24
28183000 AMORT.MAT.BUREAU & INFOR.		-113 415.93	-124 720.77	11 304.84	9.06
28184000 AMORT. MOBILIER		-31 643.23	-30 869.58	-773.65	-2.51
<b>Immobilisations Financières</b>					
Autres immobilisations financières		195.11	6 289.23	-6 094.12	-96.90
27500000 DEPOTS & CAUTIONNEMENTS		195.11	6 289.23	-6 094.12	-96.90
<b>TOTAL (I)</b>		<b>29 238.63</b>	<b>34 601.08</b>	<b>-5 362.45</b>	<b>-15.50</b>
<b>TOTAL (II)</b>					
<b>ACTIF CIRCULANT</b>					
<b>Stocks</b>					
Avances et acomptes versés sur commandes		258.75	1 548.50	-1 289.75	-83.29
40910000 FOURN.ACPTES S/COMMANDES		258.75	1 548.50	-1 289.75	-83.29
<b>Créances</b>					
Autres		1 580 292.92	1 111 889.52	468 403.40	42.13
40980000 FOUNISSEURS AVOIRS A RECEV			541.32	-541.32	-100.00
42500000 AVANCE ACPTÉ AU PERSONNEL		3 375.00	3 800.00	-425.00	-11.18
43870000 ORG.SOC. PROD.A RECEVOIR		6 421.91	4 958.94	1 462.97	29.50
44101900 SUBVENTIONS A RECEVOIR 2009			49 682.90	-49 682.90	-100.00
44102000 SUBVENTIONS A RECEVOIR 2010			228 603.53	-228 603.53	-100.00
44102100 SUBVENTIONS A RECEVOIR 2011		570 613.75	824 282.83	-253 669.08	-30.77
44102200 SUBVENTIONS A RECEVOIR 2012		999 786.06		999 786.06	
46870000 DIVERS PRODUITS A RECEVOIR		96.20	20.00	76.20	381.00
<b>Disponibilités</b>		<b>228 101.05</b>	<b>620 374.07</b>	<b>-392 273.02</b>	<b>-63.23</b>
51210000 CREDIT MUTUEL		62 546.18	612 141.96	-549 595.78	-89.78
51210100 CREDIT MUTUEL FAJD		5.43	0.40	5.03	
51210200 CREDIT MUTUEL AFLJ		3 603.73	6 443.04	-2 839.31	-44.07
51211000 LIVRET BLEU CREDIT MUTUEL		76 787.66		76 787.66	
51212000 LIVRET FIDELITE CREDIT MUTUEL		84 200.20		84 200.20	
51213000 LIVRET ORDINAIRE		59.17		59.17	
51880000 INTERETS COURUS A RECEV		898.68	1 788.67	-889.99	-49.76
<b>Charges constatées d'avance</b>		<b>13 884.12</b>	<b>9 274.15</b>	<b>4 609.97</b>	<b>49.71</b>
48600000 CHARGES CONSTAT.D'AVANCE		13 884.12	9 274.15	4 609.97	49.71
<b>TOTAL (III)</b>		<b>1 822 536.84</b>	<b>1 743 086.24</b>	<b>79 450.60</b>	<b>4.56</b>
<b>TOTAL GENERAL (I+II+III+IV+V+VI)</b>		<b>1 851 775.47</b>	<b>1 777 687.32</b>	<b>74 088.15</b>	<b>4.17</b>



**BILAN PASSIF DÉTAILLÉ**

Du 01/01/2012 au 31/12/2012

<b>PASSIF</b>	Exercice du 01/01/12 au 31/12/12	Exercice du 01/01/11 au 31/12/11	Variation N / N-1	
			en valeur	en %
<b>FONDS ASSOCIATIFS</b>				
<b>Fonds propres</b>				
Report à nouveau	358 251.12	353 994.61	4 256.51	1.20
11000000 REPORT A NOUVEAU	358 251.12	353 994.61	4 256.51	1.20
Résultat de l'exercice (excédent ou déficit)	6 791.68	4 256.51	2 535.17	59.56
<b>Autres fonds associatifs</b>				
Subventions d'invest. sur biens non renouvelables par l'org.	10 318.58	13 289.58	-2 971.00	-22.36
13170000 SUBVENTION EQUIPEMENT	26 562.58	26 562.58		
13180000 SUBVENTIONS D'EQUIPEMENT	61 039.00	61 039.00		
13190000 SUBVENTIONS D'EQUIPEMENT	17 750.00	17 750.00		
13970000 AMORT SUB EQUIPEMENT	-26 047.00	-25 903.00	-144.00	-0.56
13980000 AMORT SUBV EQUIPEMENT	-51 919.00	-49 525.00	-2 394.00	-4.83
13990000 AMORT SUBV EQUIPEMENT	-17 067.00	-16 634.00	-433.00	-2.60
<b>TOTAL (I)</b>	<b>375 361.38</b>	<b>371 540.70</b>	<b>3 820.68</b>	<b>1.03</b>
<b>TOTAL (II)</b>				
<b>Provisions pour risques et charges</b>				
Provisions pour charges	210 290.88	188 594.97	21 695.91	11.50
15300000 PROVISION RETRAITE	210 290.88	188 594.97	21 695.91	11.50
<b>TOTAL (III)</b>	<b>210 290.88</b>	<b>188 594.97</b>	<b>21 695.91</b>	<b>11.50</b>
<b>Fonds dédiés</b>				
Sur subventions de fonctionnement	9 617.06		9 617.06	
19400000 FONDS DEDIES/SUBV FONCT.	9 617.06		9 617.06	
<b>TOTAL (IV)</b>	<b>9 617.06</b>		<b>9 617.06</b>	
<b>DETTES</b>				
<b>Dettes financières</b>				
<b>Dettes d'exploitation</b>				
Dettes fournisseurs et comptes rattachés	461 684.46	405 426.84	56 257.62	13.88
40110000 FRS ACHATS BIENS ET PREST SERV	85 592.19	63 682.90	21 909.29	34.40
40810000 FOURNIS.FACT.NON PARVENUE	376 092.27	341 743.94	34 348.33	10.05
Dettes fiscales et sociales	479 701.71	468 577.37	11 124.34	2.37
42100000 PERSONNEL REMUNERATIONS DUES		204.57	-204.57	-100.00
42820000 CONGES A PAYER	219 865.00	208 713.00	11 152.00	5.34
43100000 SECURITE SOCIALE	77 938.00	80 836.00	-2 898.00	-3.59
43710100 RETRAITE VAUBAN PREV	9 405.00	9 186.00	219.00	2.38
43710200 TAXE SALAIRES	13 293.00	14 620.00	-1 327.00	-9.08
43710300 MUTUELLE/RETRAITE SUPPL	2 341.92	2 203.28	138.64	6.29
43711000 IRCANTEC/CNP	14 158.72	14 880.52	-721.80	-4.85
43820000 ORG.SOC. CH./CONGES PAYES	101 138.00	96 008.00	5 130.00	5.34
44400000 ETAT IMPOT/BENEFICES	182.00		182.00	
44860000 ETAT AUTRES CH. A PAYER	41 380.07	41 926.00	-545.93	-1.30
<b>Dettes diverses</b>				
Autres dettes	13.10		13.10	
46860000 DIVERS SUBV.A REVERSER	13.10		13.10	
<b>Produits constatés d'avance</b>	<b>315 106.88</b>	<b>343 547.44</b>	<b>-28 440.56</b>	<b>-8.28</b>
48700000 PROD.CONSTATES D'AVANCE	315 106.88	343 547.44	-28 440.56	-8.28
<b>TOTAL (V)</b>	<b>1 256 506.15</b>	<b>1 217 551.65</b>	<b>38 954.50</b>	<b>3.20</b>
<b>TOTAL GENERAL (I+II+III+IV+V+VI)</b>	<b>1 851 775.47</b>	<b>1 777 687.32</b>	<b>74 088.15</b>	<b>4.17</b>

## COMpte DE RÉSULTAT DÉTAILLÉ

Du 01/01/2012 au 31/12/2012

	Du 01/01/12 au 31/12/12	Du 01/01/11 au 31/12/11	Variation N / N-1	
			en valeur	en %
<b>PRODUITS D'EXPLOITATION</b>				
Ventes de marchandises				
Production vendue (biens et services)	54 026.52	54 121.02	-94.50	-0.17
70604100 PRESTATIONS CBC	53 120.52	52 945.02	175.50	0.33
70832000 MISE A DISPOSITION LOCAUX	906.00	1 176.00	-270.00	-22.96
Production stockée				
Production immobilisée				
Subventions d'exploitation	3 481 915.96	3 373 106.50	108 809.46	3.23
74002000 SUBVENTION SERVICE INFO	93 888.90	94 900.00	-1 011.10	-1.07
74004000 SUBV. GPECTERRITORIALE	257 305.09	147 555.00	109 750.09	74.38
74005000 SUBVENTION MISSION LOCALE	1 396 722.88	1 365 238.67	31 484.21	2.31
74007000 SUBVENTIONS PLIE	730 076.01	684 403.02	45 672.99	6.67
74011000 SUBVENTIONS PASSERELLE	182 489.27	171 075.00	11 414.27	6.67
74012100 SUBV. CREATIONS ACTIVITES	107 008.76	113 322.00	-6 313.24	-5.57
74020500 SUBV. DIRECTION + LABEL MEF	714 425.05	796 612.81	-82 187.76	-10.32
Reprises sur amortissements, provisions, transfert de charges	47 718.08	46 419.20	1 298.88	2.80
78174000 REPR/PROV DEP ACT. CI CREANCES	6 142.22		6 142.22	
79110000 CPAM	23 422.05	19 148.90	4 273.15	22.32
79119000 PARTICIPATION REPAS		240.00	-240.00	-100.00
79161000 REMB FRAIS FORMATON	16 583.74	25 841.76	-9 258.02	-35.83
79162000 REMBOURSEMENT ASP	1 570.07	1 188.54	381.53	32.10
Cotisations				
Autres produits	2.10		2.10	
75800000 PRODUITS DIV. GESTION COUR	2.10		2.10	
<b>TOTAL PRODUITS D'EXPLOITATION (I)</b>	<b>3 583 662.66</b>	<b>3 473 646.72</b>	<b>110 015.94</b>	<b>3.17</b>
<b>CHARGES D'EXPLOITATION</b>				
Achat de marchandises				
Variation des stocks de marchandises				
Achats stockés d'approvisionnements	5 000.42	4 057.66	942.76	23.23
60220000 CHARGES CHAUFFAGE	5 000.42	4 057.66	942.76	23.23
Variation des stocks d'approvisionnements				
Autres charges externes	918 258.08	875 365.96	42 892.12	4.90
60400000 PRESTATIONS	137 490.46	121 703.70	15 786.76	12.97
60400100 PLIE	325 816.58	288 877.86	36 938.72	12.79
60400200 FAJD MISSION LOCALE	4 994.97	4 999.60	-4.63	-0.09
60400400 AFLJ MISSION LOCALE	7 299.31	5 255.23	2 044.08	38.90
60500000 MATERIEL PETIT EQUIPEMENT	11 655.87	44 329.13	-32 673.26	-73.71
60615000 EDF	7 861.47	7 685.95	175.52	2.28
60630000 FOURN. ENTRET. & PETIT EQUIP		18.05	-18.05	-100.00
60641000 FOURNITURES ADMINISTRATIVES	12 021.00	13 335.38	-1 314.38	-9.86
60643000 OUTIL D'EVALUATION	1 949.93	1 878.11	71.82	3.82
61320000 LOCATIONS IMMOBILIERES	81 157.05	80 087.44	1 069.61	1.34
61350000 LOCATIONS MOBILIERES	8 968.77	11 494.68	-2 525.91	-21.97
61351000 LOC L DUREE TELEPHONE	9 539.90	22 088.51	-12 548.61	-56.81
61370000 LOCATION LOGICIEL PLIE	6 967.88	6 053.96	913.92	15.10
61400000 CHARGES LOCATTIVES	15 652.88	9 354.04	6 298.84	67.34
61500000 ENTRETIEN ET REPARATIONS	9 534.13	3 822.71	5 711.42	149.41
61560000 MAINTENANCE	29 848.26	28 142.56	1 705.70	6.06
61600000 PRIMES D'ASSURANCES	7 947.56	7 740.54	207.02	2.67
61810000 DOCUMENTATION GENERALE	15 408.91	8 851.55	6 557.36	74.08
61850000 FRAIS COLLOQUES SEMINAIRE	480.00	525.00	-45.00	-8.57

## COMPTES DE RÉSULTAT DÉTAILLÉ

Du 01/01/2012 au 31/12/2012

	Du 01/01/12 au 31/12/12	Du 01/01/11 au 31/12/11	Variation N / N-1	
			en valeur	en %
62100000 PERSONNEL EXTERIEUR	2 283.84	1 434.52	849.32	59.21
62260000 HONORAIRES	12 697.60	11 960.00	737.60	6.17
62262000 FORMATION	30 964.13	19 283.01	11 681.12	60.58
62281000 ENTRETIEN LOCAUX	8 428.64	8 973.98	-545.34	-6.08
62300000 PUB PUBLICATION RELATYONS	1 645.09	2 676.05	-1 030.96	-38.53
62360000 CATALOGUES ET IMPRIMES	20 721.31	9 251.93	11 469.38	123.97
62510000 VOYAGES ET DEPLACEMENTS	84 654.96	83 390.25	1 264.71	1.52
62570000 RECEPTIONS	7 375.01	12 896.76	-5 521.75	-42.82
62600000 FRAIS TELECOMMUNICATIONS	38 972.43	41 598.29	-2 625.86	-6.31
62620000 FRAIS POSTAUX	10 318.64	11 840.41	-1 521.77	-12.85
62700000 SERVICES BANCAIRES & ASSI	448.72	681.38	-232.66	-34.15
62810000 COTISATIONS	5 152.78	5 135.38	17.40	0.34
Impôts, taxes et versements assimilés	206 600.07	204 399.00	2 201.07	1.08
63110000 TAXE SUR LES SALAIRES	151 989.00	151 473.00	516.00	0.34
63330000 PART.FORM.CONTINUE(ORGAN.	47 158.00	45 484.00	1 674.00	3.68
63340000 PARTICIP.EFFORT CONSTRUCT	7 453.07	7 442.00	11.07	0.15
Rémunérations du personnel	1 688 164.73	1 680 224.66	7 940.07	0.47
64110000 SALAIRES APPOINT.COMMIS.	1 656 763.39	1 653 821.63	2 941.76	0.18
64111000 INDEMNITE STAGIAIRE	977.01		977.01	
64120000 CONGES PAYES	11 152.00	11 989.00	-837.00	-6.98
64130000 GRATIFICATIONS	103.81		103.81	
64143100 LJ	12 558.78	14 414.03	-1 855.25	-12.87
64143200 INDEMNITE RUPTURE CONVENTION.	6 568.13		6 568.13	
64143300 INDEMNITE DE TRANSPORT	41.61		41.61	
Charges sociales	719 489.50	699 636.21	19 853.29	2.84
64510000 COTISATIONS A L'URSSAF	497 388.91	485 081.80	12 307.11	2.54
64530000 COTIS.CAISSES RETRAITES	99 246.01	97 243.68	2 002.33	2.06
64530100 CIPS/VAUBAN	28 980.74	27 161.93	1 818.81	6.70
64530300 MUTUELLE	7 814.35	6 975.44	838.91	12.03
64530400 ALLOCATION FORMATION DIF	221.84	353.86	-132.02	-37.31
64540000 COTIS. AUX ASSEDIC	71 224.52	71 512.45	-287.93	-0.40
64590000 CHARGES SOCIALES SUR CP	5 130.00	5 515.00	-385.00	-6.98
64720000 COMITE ENTREPRISE	3 596.38		3 596.38	
64750000 MEDECINE DU TRAVAIL	5 886.75	5 792.05	94.70	1.63
Dotations aux amortissements et dépréciations				
Sur immobilisations : dotations aux amort.	18 194.77	15 133.16	3 061.61	20.23
68112000 DOT.AMORT.IMMOBILISATIONS	18 194.77	15 133.16	3 061.61	20.23
Sur immobilisations : dotations aux dépréc.				
Sur actifs circulants : dotations aux dépréc.				
Dotations aux provisions				
Subventions accordées par l'association				
Autres charges	0.02	0.10	-0.08	-80.00
65800000 AUTRES CHARGES DE GESTION	0.02	0.10	-0.08	-80.00
<b>TOTAL CHARGES D'EXPLOITATION (II)</b>	<b>3 555 707.59</b>	<b>3 478 816.75</b>	<b>76 890.84</b>	<b>2.21</b>
<b>RÉSULTAT D'EXPLOITATION (I) - (II)</b>	<b>27 955.07</b>	<b>-5 170.03</b>	<b>33 125.10</b>	<b>640.71</b>
Opération en commun, Bénéfice attribué ou Perte transférée (III)				
Opération en commun, Perte supportée ou Bénéfice transféré (IV)				
<b>PRODUITS FINANCIERS</b>				
Produits financiers de participations				

## COMpte DE RÉSULTAT DÉTAILLÉ

Du 01/01/2012 au 31/12/2012

	Du 01/01/12 au 31/12/12	Du 01/01/11 au 31/12/11	Variation N / N-1	
			en valeur	en %
Produits des autres valeurs mobilières et créances				
Autres intérêts et produits assimilés	1 047.03		1 047.03	
76801000 INTERETS LIVRET BLEU	287.66		287.66	
76802000 INTERETS LIVRET FIDELITE	700.20		700.20	
76803000 INTERETS LIVRET ORDINAIRE	59.17		59.17	
Reprises sur provisions et transferts de charges				
Différences positives de change				
Produits nets sur cessions de valeurs mobilières de placement	898.68	1 788.67	-889.99	-49.76
76700000 PRODUIT S/CESS.VAL.PLACEM	898.68	1 788.67	-889.99	-49.76
<b>TOTAL DES PRODUITS FINANCIERS (V)</b>	<b>1 945.71</b>	<b>1 788.67</b>	<b>157.04</b>	<b>8.78</b>
<b>CHARGES FINANCIÈRES</b>				
Dotations aux amortissements, dépréciations et provisions				
Intérêts et charges assimilés				
Différences négatives de change				
Charges nettes sur cession de valeurs mobilières de placement				
<b>TOTAL DES CHARGES FINANCIÈRES (VI)</b>				
<b>RÉSULTAT FINANCIER (V) - (VI)</b>	<b>1 945.71</b>	<b>1 788.67</b>	<b>157.04</b>	<b>8.78</b>
<b>PRODUITS EXCEPTIONNELS</b>				
Produits exceptionnels sur opérations de gestion	29 701.55	55 397.99	-25 696.44	-46.39
77180000 AUTRES PROD.EXCEP.GESTION	29 701.55	55 397.99	-25 696.44	-46.39
Produits exceptionnels sur opérations en capital	2 971.00	4 336.00	-1 365.00	-31.48
77700000 QUOTE-PART SUBVENT.INVEST	2 971.00	4 336.00	-1 365.00	-31.48
Reprises sur provisions et transferts de charges				
<b>TOTAL DES PRODUITS EXCEPTIONNELS (VII)</b>	<b>32 672.55</b>	<b>59 733.99</b>	<b>-27 061.44</b>	<b>-45.30</b>
<b>CHARGES EXCEPTIONNELLES</b>				
Charges exceptionnelles sur opérations de gestion	24 286.68	50 483.75	-26 197.07	-51.89
67180000 AUTRES CHAR.EXCEP.GESTION	24 286.68	50 483.75	-26 197.07	-51.89
Charges exceptionnelles sur opérations en capital				
Dotations aux amortissements, dépréciations et provisions	21 695.91	11 612.37	10 083.54	86.83
68750000 DOT.PROV.RISQ.& CHARG.EXC	21 695.91	11 612.37	10 083.54	86.83
<b>TOTAL DES CHARGES EXCEPTIONNELLES (VIII)</b>	<b>45 982.59</b>	<b>62 096.12</b>	<b>-16 113.53</b>	<b>-25.95</b>
<b>RÉSULTAT EXCEPTIONNEL (VII) - (VIII)</b>	<b>-13 310.04</b>	<b>-2 362.13</b>	<b>-10 947.91</b>	<b>-463.48</b>
Participation des salariés aux résultats (IX)				
Impôts sur les bénéfices	182.00		182.00	
69500000 IMPOTS S/BENEFICES (X)	182.00		182.00	
<b>SOLDE INTERMEDIAIRE</b> $(I + III + V + VII) - (II + IV + VI + VIII + IX + X)$	<b>16 408.74</b>	<b>-5 743.49</b>	<b>22 152.23</b>	<b>385.69</b>
<b>+ REPORT DE RESSOURCES NON UTILISÉS DES EXERCICES ANTÉRIEURS</b>		<b>10 000.00</b>	<b>-10 000.00</b>	<b>-100.00</b>
78901000 FONDS DEDIES		10 000.00		
<b>ENGAGEMENTS</b>				
Sur apports	9 617.06		9 617.06	
68901000 ENG.A REALISER/RESS.AFEC	9 617.06		9 617.06	

## COMpte DE RÉSULTAT DÉTAILLÉ

Du 01/01/2012 au 31/12/2012

	Du 01/01/12 au 31/12/12	Du 01/01/11 au 31/12/11	Variation N / N-1	
			en valeur	en %
Sur subventions de fonctionnement				
Sur dons manuels				
Sur legs et donations				
- ENGAGEMENTS À RÉALISER SUR RESSOURCES AFFECTÉES	9 617.06		9 617.06	
<b>TOTAL DES PRODUITS</b>	<b>3 618 280.92</b>	<b>3 545 169.38</b>	<b>73 111.54</b>	<b>2.06</b>
<b>TOTAL DES CHARGES</b>	<b>3 611 489.24</b>	<b>3 540 912.87</b>	<b>70 576.37</b>	<b>1.99</b>
<b>EXCÉDENT OU DÉFICIT</b>	<b>6 791.68</b>	<b>4 256.51</b>	<b>2 535.17</b>	<b>59.56</b>
<b>ÉVALUATION DES CONTRIBUTIONS VOLONTAIRES EN NATURE</b>				
<b>PRODUITS</b>				
Bénévolat				
Prestations en nature				
Dons en nature				
<b>TOTAL PRODUITS</b>				
<b>CHARGES</b>				
Secours en nature				
Mise à disposition gratuite de biens et services				
Personnel bénévole				
<b>TOTAL CHARGES</b>				
<b>TOTAL</b>	<b>6 791.68</b>	<b>4 256.51</b>	<b>2 535.17</b>	<b>59.56</b>

## DÉTAIL SIG

Du 01/01/2012 au 31/12/2012

	Du 01/01/12 Au 31/12/12	en %	Du 01/01/11 Au 31/12/11	en %	Variation N / N-1	
					en valeur	en %
<b>TOTAL DES RESSOURCES</b>	<b>54 026.52</b>	<b>100.00</b>	<b>54 121.02</b>	<b>100.00</b>	<b>-94.50</b>	<b>-0.17</b>
<b>MARGE COMMERCIALE</b>						
<b>Taux de marge commerciale</b>						
Production vendue	54 026.52	100.00	54 121.02	100.00	-94.50	-0.17
70604100 PRESTATIONS CBC	53 120.52	98.32	52 945.02	97.83	175.50	0.33
70832000 MISE A DISPOSITION LOCAUX	906.00	1.68	1 176.00	2.17	-270.00	-22.96
<b>PRODUCTION DE L'EXERCICE</b>	<b>54 026.52</b>	<b>100.00</b>	<b>54 121.02</b>	<b>100.00</b>	<b>-94.50</b>	<b>-0.17</b>
+ Subventions d'exploitation	3 481 915.96		3 373 106.50		108 809.46	3.23
74002000 SUBVENTION SERVICE INFO	93 888.90	173.78	94 900.00	175.35	-1 011.10	-1.07
74004000 SUBV. GPECTERRITORIALE	257 305.09	476.26	147 555.00	272.64	109 750.09	74.38
74005000 SUBVENTION MISSION LOCALE	1 396 722.88		1 365 238.67		31 484.21	2.31
74007000 SUBVENTIONS PLIE	730 076.01		684 403.02		45 672.99	6.67
74011000 SUBVENTIONS PASSERELLE	182 489.27	337.78	171 075.00	316.10	11 414.27	6.67
74012100 SUBV. CREATIONS ACTIVITES	107 008.76	198.07	113 322.00	209.39	-6 313.24	-5.57
74020500 SUBV. DIRECTION + LABEL MEF	714 425.05		796 612.81		-82 187.76	-10.32
- Consommation en provenance des tiers	923 258.50		879 423.62		43 834.88	4.98
60220000 CHARGES CHAUFFAGE	5 000.42	9.26	4 057.66	7.50	942.76	23.23
60400000 PRESTATIONS	137 490.46	254.49	121 703.70	224.87	15 786.76	12.97
60400100 PLIE	325 816.58	603.07	288 877.86	533.76	36 938.72	12.79
60400200 FAJD MISSION LOCALE	4 994.97	9.25	4 999.60	9.24	-4.63	-0.09
60400400 AFJ MISSION LOCALE	7 299.31	13.51	5 255.23	9.71	2 044.08	38.90
60500000 MATERIEL PETIT EQUIPEMENT	11 655.87	21.57	44 329.13	81.91	-32 673.26	-73.71
60615000 EDF	7 861.47	14.55	7 685.95	14.20	175.52	2.28
60630000 FOURN. ENTRET. & PETIT EQUIP			18.05	0.03	-18.05	-100.00
60641000 FOURNITURES ADMINISTRATIVES	12 021.00	22.25	13 335.38	24.64	-1 314.38	-9.86
60643000 OUTIL D'EVALUATION	1 949.93	3.61	1 878.11	3.47	71.82	3.82
61320000 LOCATIONS IMMOBILIERES	81 157.05	150.22	80 087.44	147.98	1 069.61	1.34
61350000 LOCATIONS MOBILIERES	8 968.77	16.60	11 494.68	21.24	-2 525.91	-21.97
61351000 LOC L DUREE TELEPHONE	9 539.90	17.66	22 088.51	40.81	-12 548.61	-56.81
61370000 LOCATION LOGICIEL PLIE	6 967.88	12.90	6 053.96	11.19	913.92	15.10
61400000 CHARGES LOCATIVES	15 652.88	28.97	9 354.04	17.28	6 298.84	67.34
61500000 ENTRETIEN ET REPARATIONS	9 534.13	17.65	3 822.71	7.06	5 711.42	149.41
61560000 MAINTENANCE	29 848.26	55.25	28 142.56	52.00	1 705.70	6.06
61600000 PRIMES D'ASSURANCES	7 947.56	14.71	7 740.54	14.30	207.02	2.67
61810000 DOCUMENTATION GENERALE	15 408.91	28.52	8 851.55	16.36	6 557.36	74.08
61850000 FRAIS COLLOQUES SEMINAIRE	480.00	0.89	525.00	0.97	-45.00	-8.57
62100000 PERSONNEL EXTERIEUR	2 283.84	4.23	1 434.52	2.65	849.32	59.21
62260000 HONORAIRES	12 697.60	23.50	11 960.00	22.10	737.60	6.17
62262000 FORMATION	30 964.13	57.31	19 283.01	35.63	11 681.12	60.58
62281000 ENTRETIEN LOCAUX	8 428.64	15.60	8 973.98	16.58	-545.34	-6.08
62300000 PUB PUBLICATION RELATIONS	1 645.09	3.04	2 676.05	4.94	-1 030.96	-38.53
62360000 CATALOGUES ET IMPRIMES	20 721.31	38.35	9 251.93	17.09	11 469.38	123.97
62510000 VOYAGES ET DEPLACEMENTS	84 654.96	156.69	83 390.25	154.08	1 264.71	1.52
62570000 RECEPTIONS	7 375.01	13.65	12 896.76	23.83	-5 521.75	-42.82
62600000 FRAIS TELECOMMUNICATIONS	38 972.43	72.14	41 598.29	76.86	-2 625.86	-6.31
62620000 FRAIS POSTAUX	10 318.64	19.10	11 840.41	21.88	-1 521.77	-12.85
62700000 SERVICES BANCAIRES & ASSI	448.72	0.83	681.38	1.26	-232.66	-34.15
62810000 COTISATIONS	5 152.78	9.54	5 135.38	9.49	17.40	0.34
<b>VALEUR AJOUTEE</b>	<b>2 612 683.98</b>		<b>2 547 803.90</b>		<b>64 880.08</b>	<b>2.55</b>
- Impôts, taxes et versements assimilés	206 600.07	382.40	204 399.00	377.67	2 201.07	1.08
63110000 TAXE SUR LES SALAIRES	151 989.00	281.32	151 473.00	279.88	516.00	0.34
63330000 PART.FORM.CONTINUE(ORGAN.	47 158.00	87.29	45 484.00	84.04	1 674.00	3.68

## ASSOCIATION MEF

## DÉTAIL SIG

Du 01/01/2012 au 31/12/2012

	Du 01/01/12 Au 31/12/12	en %	Du 01/01/11 Au 31/12/11	en %	Variation N / N-1	
					en valeur	en %
63340000 PARTICIP.EFFORT CONSTRUCT	7 453.07	13.80	7 442.00	13.75	11.07	0.15
- Charges de personnel	2 407 654.23		2 379 860.87		27 793.36	1.17
64110000 SALAIRES APPOINT.COMMIS.	1 656 763.39		1 653 821.63		2 941.76	0.18
64111000 INDEMNITE STAGIAIRE	977.01	1.81			977.01	
64120000 CONGES PAYES	11 152.00	20.64	11 989.00	22.15	-837.00	-6.98
64130000 GRATIFICATIONS	103.81	0.19			103.81	
64143100 IJ	12 558.78	23.25	14 414.03	26.63	-1 855.25	-12.87
64143200 INDEMNITE RUPTURE CONVENTION	6 568.13	12.16			6 568.13	
64143300 INDEMNITE DE TRANSPORT	41.61	0.08			41.61	
64510000 COTISATIONS A L'URSSAF	497 388.91	920.64	485 081.80	896.29	12 307.11	2.54
64530000 COTIS.CAISSES RETRAITES	99 246.01	183.70	97 243.68	179.68	2 002.33	2.06
64530100 CIPS/VAUBAN	28 980.74	53.64	27 161.93	50.19	1 818.81	6.70
64530300 MUTUELLE	7 814.35	14.46	6 975.44	12.89	838.91	12.03
64530400 ALLOCATION FORMATION DIF	221.84	0.41	353.86	0.65	-132.02	-37.31
64540000 COTIS. AUX ASSEDIC	71 224.52	131.83	71 512.45	132.13	-287.93	-0.40
64590000 CHARGES SOCIALES SUR CP	5 130.00	9.50	5 515.00	10.19	-385.00	-6.98
64720000 COMITE ENTREPRISE	3 596.38	6.66			3 596.38	
64750000 MEDECINE DU TRAVAIL	5 886.75	10.90	5 792.05	10.70	94.70	1.63
<b>EXCÉDENT BRUT D'EXPLOITATION</b>	<b>-1 570.32</b>	<b>-2.91</b>	<b>-36 455.97</b>	<b>-67.36</b>	<b>34 885.65</b>	<b>95.69</b>
+ Produits de gestion courante	41 577.96	76.96	46 419.20	85.77	-4 841.24	-10.43
75800000 PRODUITS DIV.GESTION COUR	2.10				2.10	
79110000 CPAM	23 422.05	43.35	19 148.90	35.38	4 273.15	22.32
79119000 PARTICIPATION REPAS			240.00	0.44	-240.00	-100.00
79161000 REMB FRAIS FORMATION	16 583.74	30.70	25 841.76	47.75	-9 258.02	-35.83
79162000 REMBOURSEMENT ASP	1 570.07	2.91	1 188.54	2.20	381.53	32.10
- Charges de gestion courante	0.02		0.10		-0.08	-80.00
65800000 AUTRES CHARGES DE GESTION	0.02		0.10		-0.08	-80.00
+ Produits exceptionnels	29 701.55	54.98	55 397.99	102.36	-25 696.44	-46.39
77180000 AUTRES PROD.EXCEP.GESTION	29 701.55	54.98	55 397.99	102.36	-25 696.44	-46.39
- Charges exceptionnelles	24 286.68	44.95	50 483.75	93.28	-26 197.07	-51.89
67180000 AUTRES CHAR.EXCEP.GESTION	24 286.68	44.95	50 483.75	93.28	-26 197.07	-51.89
- Provisions à caractère de charges	21 695.91	40.16	11 612.37	21.46	10 083.54	86.83
68750000 DOT.PROV.RISQ.& CHARG.EXC	21 695.91	40.16	11 612.37	21.46	10 083.54	86.83
<b>EXCÉDENT BRUT CORRIGÉ</b>	<b>23 726.58</b>	<b>43.92</b>	<b>3 265.00</b>	<b>6.03</b>	<b>20 461.58</b>	<b>626.69</b>
+ Produits financiers	1 047.03	1.94			1 047.03	
76801000 INTERETS LIVRET BLEU	287.66	0.53			287.66	
76802000 INTERETS LIVRET FIDELITE	700.20	1.30			700.20	
76803000 INTERETS LIVRET ORDINAIRE	59.17	0.11			59.17	
+ Résultat sur cessions d'actifs	898.68	1.66	1 788.67	3.30	-889.99	-49.76
76700000 PRODUIT S/CESS.VAL.PLACEM	898.68	1.66	1 788.67	3.30	-889.99	-49.76
<b>COÛT DE FINANCEMENT</b>	<b>25 672.29</b>	<b>47.52</b>	<b>5 053.67</b>	<b>9.34</b>	<b>20 618.62</b>	<b>407.99</b>
- Impôts sur les bénéfices	182.00	0.34			182.00	
69500000 IMPOTS S/BENEFICES	182.00	0.34			182.00	
<b>CAPACITÉ D'AUTOFINANCEMENT</b>	<b>25 490.29</b>	<b>47.18</b>	<b>5 053.67</b>	<b>9.34</b>	<b>20 436.62</b>	<b>404.39</b>
- Dotations aux amortissements	18 194.77	33.68	15 133.16	27.96	3 061.61	20.23
68112000 DOT.AMORT.IMMOBILISATIONS	18 194.77	33.68	15 133.16	27.96	3 061.61	20.23

## DÉTAIL SIG

Du 01/01/2012 au 31/12/2012

	Du 01/01/12 Au 31/12/12	en %	Du 01/01/11 Au 31/12/11	en %	Variation N / N-1	
					en valeur	en %
+ Reprises sur provisions	6 142.22	11.37			6 142.22	
78174000 REPR/PROV DEP ACT.CI CREANCES	6 142.22	11.37			6 142.22	
- Dotations aux fonds dédiés	9 617.06	17.80			9 617.06	
68901000 ENGA REALISER/RESS.AFEC	9 617.06	17.80			9 617.06	
+ Reprises aux fonds dédiés			10 000.00	18.48	-10 000.00	-100.00
78901000 FONDS DEDIES			10 000.00	18.48	-10 000.00	-100.00
+ Subventions d'équipement virée au résultat	2 971.00	5.50	4 336.00	8.01	-1 365.00	-31.48
77700000 QUOTE-PART SUBVENT.INVEST	2 971.00	5.50	4 336.00	8.01	-1 365.00	-31.48
<b>RÉSULTAT NET</b>	<b>6 791.68</b>	<b>12.57</b>	<b>4 256.51</b>	<b>7.86</b>	<b>2 535.17</b>	<b>59.56</b>



**Annexes comptables**

## ANNEXE COMPTABLE

Du 01/01/2012 au 31/12/2012

## SOMMAIRE

Annexes au Bilan et au Compte de Résultat	Informations		
	Produites	Non produites	
		NS	NA
FAITS CARACTÉRISTIQUES DE L'EXERCICE	0		
RÈGLES ET MÉTHODES COMPTABLES	0		
IMMOBILISATIONS INCORPORELLES			
IMMOBILISATIONS CORPORELLES	0		
ÉTAT DES AMORTISSEMENTS	0		
ÉTAT DES DÉPRÉCIATIONS			NA
PROVISIONS INSCRITES AU BILAN			
CRÉDIT BAIL			
LOCATIONS			
IMMOBILISATIONS FINANCIÈRES			
ACTIF CIRCULANT - ÉTAT DES ÉCHÉANCES DES CRÉANCES	0		
COMPTES DE RÉGULARISATION - ACTIF	0		
COMPOSITION DES FONDS ASSOCIATIFS			
TABLEAU DE VARIATION DES FONDS ASSOCIATIFS			NA
TABLEAU DE SUIVI DES FONDS DÉDIÉS	0		
TABLEAU DE SUIVI DES LEGS ET DONATIONS			NA
ÉTAT DES ÉCHÉANCES DES DETTES	0		
COMPTES DE RÉGULARISATION - PASSIF	0		
LES ENGAGEMENTS	0		
<i>Engagements donnés</i>			
<i>Engagements reçus</i>			
<i>Engagements réciproques</i>			
DETTES GARANTIES PAR DES SURETÉS RÉELLES			NA
HONORAIRES VERSÉS AUX COMMISSAIRES AUX COMPTES			
LES EFFECTIFS			
RESSOURCES, VENTILATION DE L'IMPÔT, INCIDENCE DES DISPOSITIONS FISCALES SUR LES CAPITAUX PROPRES			
PRODUITS ET CHARGES EXCEPTIONNELS			
TRANSFERTS DE CHARGES			
COMMENTAIRES	0		

**ANNEXE DES COMPTES ANNUELS**

Du 01/01/2012 au 31/12/2012

**FAITS CARACTÉRISTIQUES DE L'EXERCICE****RÈGLES ET MÉTHODES COMPTABLES**

Les conventions générales comptables ont été appliquées, dans le respect du principe de prudence, conformément aux hypothèses de base :

- continuité de l'exploitation
- permanence des méthodes comptables d'un exercice à l'autre
- indépendance des exercices

et conformément aux règles générales d'établissement et de présentation des comptes annuels.

La méthode de base retenue pour l'évaluation des éléments inscrits en comptabilité est la méthode des coûts historiques.

Les comptes annuels au 31/12/2012 ont été établis dans le respect des dispositions du plan comptable général 1999, règlement CRC 1999-03 et des règlements CRC 2002-10, 2003-07 et 2004-06.

Pour l'application de ces règlements, l'entreprise a choisi la méthode prospective.

**Immobilisations incorporelles**

Les immobilisations incorporelles sont évaluées à leur coût d'acquisition, constitué de leur prix d'achat (y compris droits de douane et taxes non récupérables, après déduction des remises, rabais commerciaux, escomptes de règlement), des coûts directement attribuables à ces immobilisations en vue de leurs utilisations envisagées.

**Immobilisations corporelles****Amortissements des biens non décomposables :**

La période d'amortissement à retenir pour les biens non décomposables (mesure de simplification pour les PME) est fondée sur la durée d'usage.

Les amortissements pour dépréciation sont calculés suivant le mode linéaire ou dégressif en fonction de la durée d'utilisation ou de la durée d'usage prévue :

- Agencements divers	10 ans
- Matériels informatiques	3 et 5 ans
- Mobilier	10 ans
- Logiciels	1 an

**ANNEXE DES COMPTES ANNUELS**

**Du 01/01/2012 au 31/12/2012**

**Créances**

Les créances sont valorisées à leur valeur nominale. Une provision pour dépréciation est pratiquée lorsque la valeur d'inventaire est inférieure à la valeur comptable.

## TABLEAU DES IMMOBILISATIONS

Du 01/01/2012 au 31/12/2012

CADRE A		IMMOBILISATIONS	V. brute des immob. début d' exercice	Augmentations	
				suite à réévaluation	acquisitions
INCORPOR.		Frais d'établissement, de recherche et de développement	TOTAL I		
		Autres postes d'immobilisations incorporelles	TOTAL II	6 173.74	5 955.08
CORPORELLES		Terrains			
	Constructions	Sur sol propre			
		Sur sol d'autrui			
		Instal.géné., agencés & aménagés const.			
		Installations techniques, matériel & outillage indust.			
	Autres immos corporelles	Instal. gén., agencés & aménagés divers	61 365.02		
Matériel de transport					
Matériel de bureau & info., mobilier		163 547.25		12 971.36	
	Emballages récupérables & divers				
	Immobilisations corporelles en cours				
	Avances et acomptes				
		TOTAL III	224 912.27		12 971.36
FINANCIERES		Participations évaluées par mise en équivalence			
		Autres participations			
		Autres titres immobilisés			
		Prêts et autres immobilisations financières			
		TOTAL IV			
TOTAL GENERAL (I + II + III + IV)			231 086.01		18 926.44

CADRE B		IMMOBILISATIONS	Diminutions		Valeur brute des immob. fin ex.	Réévaluation légal Valeur d'origine
			par virt poste	par cessions		
INCORPOR.		Frais d'éts, de recherche & de dével.	TOTAL I			
		Autres postes d'immob. incorporelles	TOTAL II		12 128.82	
CORPORELLES		Terrains				
	Constructions	Sur sol propre				
		Sur sol d'autrui				
		Ins. gal. agen. amé. cons				
		Inst.tech., mat. outillage indust.				
	Autres immos corporelles	Ins. gal. agen. amé. div.	61 365.02			
Matériel de transport						
Mat.bureau, info., mob.		17 731.30		158 787.31		
	Emballages récup. div.					
	Immos corporelles en cours					
	Avances et acomptes					
		TOTAL III	17 731.30		220 152.33	
FINANCIERES		Part. évaluées par mise en equivalence				
		Autres participations				
		Autres titres immobilisés				
		Prêts & autres immob. financières				
		TOTAL IV				
TOTAL GENERAL (I + II + III + IV)				17 731.30	232 281 15	

## TABLEAU DES AMORTISSEMENTS

Du 01/01/2012 au 31/12/2012

CADRE A		SITUATIONS ET MOUVEMENTS DE L'EXERCICE DES AMORTISSEMENTS TECHNIQUES			
IMMOBILISATIONS AMORTISSABLES		Amortissements début d'exercice	Augmentations : dotations de l'exercice	Diminutions : amort. sortis de l'actif et reprises	Montant des amortissements à la fin de l'exercice
Frais d'établissement, de recherche et de développement	<b>TOTAL</b>				
Autres immobilisations incorporelles	<b>TOTAL</b>	5 124.08	6 265.14		11 389.22
Terrains					
Constructions	Sur sol propre Sur sol d'autrui Inst. générales agen. aménag. cons.				
Inst. techniques matériel et outil. industriels					
Autres immos corporelles	Inst. générales agencem. amén. div. Matériel de transport Mat. bureau et informatique, mob. Emballages récupérables divers	42 059.76	4 729.52		46 789.28
		155 590.38	7 200.11	17 731.30	145 059.19
	<b>TOTAL</b>	<b>197 650.14</b>	<b>11 929.63</b>	<b>17 731.30</b>	<b>191 848.47</b>
	<b>TOTAL GENERAL</b>	<b>202 774.22</b>	<b>18 194.77</b>	<b>17 731.30</b>	<b>203 237.69</b>

CADRE B		VENTILATION DES MOUVEMENTS AFFECTANT LA PROVISION POUR AMORTISSEMENTS DÉROGATOIRES					
Immobilisations amortissables	DOTATIONS			REPRISES			Mouv. net des amorts fin de l'exercice
	Différentiel de durée	Mode dégressif	Amort. fiscal exceptionnel	Différentiel de durée	Mode dégressif	Amort. fiscal exceptionnel	
Frais d'établissements							
<b>TOTAL</b>							
Immob. incorporelles							
<b>TOTAL</b>							
Terrains							
Constr.	Sur sol propre Sur sol autrui Inst. agenc. et amén.						
Inst. techniques mat. et outil.							
Immo. corpor.	Inst. gales, agenc. am divers Mat. transport Mat. bureau mobilier Emballages récup. divers						
<b>TOTAL</b>							
Frais d'acquisition de titres de participations							
<b>TOTAL GÉNÉRAL</b>							
<b>Total général non ventilé</b>							
CADRE C	MOUVEMENTS DE L'EXERCICE AFFECTANT LES CHARGES REPARTIES SUR PLUSIEURS EXERCICES	Montant net au début de l'exercice	Augmentations	Dotations de l'exercice aux amortissements	Montant net à la fin de l'exercice		
	Frais d'émission d'emprunt à étaler Primes de remboursement des obligations						

**ACTIF CIRCULANT**

Du 01/01/2012 au 31/12/2012

**ÉTAT DES CRÉANCES À LA CLÔTURE DE L'EXERCICE**

ÉTAT DES CRÉANCES		Montant brut	A 1 an au plus	A plus d'un an
ACTIF IMMOBILISÉ	Créances rattachées à des participations			
	Prêts (1) (2)			
	Autres immobilisations financières	195.11		195.11
ACTIF CIRCULANT	Clients douteux ou litigieux			
	Autres créances clients			
	Créances rep. titres prêtés : prov /dep. antér			
	Personnel et comptes rattachés	3 375.00	3 375.00	
	Sécurité sociale et autres organismes sociaux	6 421.91	6 421.91	
	Etat & autres coll. publiques			
	Impôts sur les bénéfices			
	Taxe sur la valeur ajoutée			
	Autres impôts, taxes & versements assimilés			
	Divers	1 570 399.81	1 570 399.81	
Groupe et associés (2)				
Débiteurs divers (dont créances rel. op. de pens. de titres)	96.20	96.20		
Charges constatées d'avance	13 884.12	13 884.12		
<b>TOTAUX</b>		<b>1 594 372.15</b>	<b>1 594 177.04</b>	<b>195.11</b>
Renvois (1) (2)	Montant	- Créances représentatives de titres prêtés		
	des	- Prêts accordés en cours d'exercice		
		- Remboursements obtenus en cours d'exercice		
		Prêts & avances consentis aux associés (pers.physiques)		

**ASSOCIATION MEF**  
**COMPTES DE RÉGULARISATION - ACTIF**

**Du 01/01/2012 au 31/12/2012**

(Articles R123-196 à R123-198 du Code de commerce)

**CHARGES CONSTATÉES D'AVANCE**

<b>CHARGES CONSTATÉES D'AVANCE</b>	<b>MONTANT</b>
Exploitation	13 884.12
Financiers	
Exceptionnels	
<b>TOTAL</b>	<b>13 884.12</b>

**PRODUITS À RECEVOIR**

<b>PRODUITS À RECEVOIR INCLUS DANS LES POSTES SUIVANTS DU BILAN</b>	<b>MONTANT</b>
Créances rattachées à des participations	
Autres immobilisations financières	
Créances clients et comptes rattachés	
Autres créances	1 577 816.60
<b>TOTAL</b>	<b>1 577 816.60</b>



# TABLEAU DE SUIVI DES FONDS DÉDIÉS

Du 01/01/2012 au 31/12/2012

## TABLEAU DE SUIVI DES FONDS DÉDIÉS

Ressources	Situations	Année	Montant initial	Fonds à engager au début de l'exercice	Utilisation en cours d'exercice (7895 ou 7897)	Engagement à réaliser sur nouvelles ressources affectées (6895 ou 6897)	Fonds restants à engager en fin d'exercice
				A	B	C	D=A-B+C
MISSION LOCALE		2012	9 617.06			9 617.06	9 617.06
	<b>TOTAL</b>		9 617.06			9 617.06	9 617.06

# ÉTAT DES ÉCHÉANCES DES DETTES

Du 01/01/2012 au 31/12/2012

## ÉTAT DES DETTES À LA CLÔTURE DE L'EXERCICE

ÉTAT DES DETTES		Montant brut	A 1 an au plus	A plus d'1 an & 5 ans au plus	A plus de 5 ans
Emprunts obligataires convertibles (1)					
Autres emprunts obligataires (1)					
Emprunts & dettes   à 1 an max. à l'origine					
etbs de crédit (1)   à plus d' 1 an à l'origine					
Emprunts & dettes financières divers (1) (2)					
Fournisseurs & comptes rattachés		461 684.46	461 684.46		
Personnel & comptes rattachés		219 865.00	219 865.00		
Sécurité sociale & autres organismes sociaux		218 274.64	218 274.64		
Etat & Impôts sur les bénéfices		182.00	182.00		
autres Taxe sur la valeur ajoutée					
collectiv. Obligations cautionnées					
publiques   Autres impôts, taxes & assimilés		41 380.07	41 380.07		
Dettes sur immobilisations & cptes rattachés					
Groupe & associés (2)					
Autres dettes (dt det. rel. opér. de titr.)		13.10	13.10		
Dette représentative des titres empruntés					
Produits constatés d'avance		315 106.88	315 106.88		
<b>TOTAUX</b>		<b>1 256 506.15</b>	<b>1 256 506 15</b>		
Renvois	(1) Emprunts souscrits en cours d'exercice				
	Emprunts remboursés en cours d'exercice				
	(2) Montant divers emprunts, dettes/associés				

**COMPTES DE RÉGULARISATION PASSIF**

Du 01/01/2012 au 31/12/2012

(Articles R123-196 à R123-198 du Code de commerce)

**PRODUITS CONSTATÉS D'AVANCE**

<b>PRODUITS CONSTATÉS D'AVANCE</b>	<b>MONTANT</b>
Exploitation	315 106.88
Financiers	
Exceptionnels	
<b>TOTAL DES PRODUITS CONSTATÉS D'AVANCE</b>	<b>315 106.88</b>

**CHARGES À PAYER**

<b>CHARGES À PAYER INCLUSES DANS LES POSTES SUIVANTS DU BILAN</b>	<b>MONTANT</b>
Emprunts obligataires convertibles	
Autres emprunts obligataires	
Emprunts et dettes auprès des établissements de crédit	
Emprunts et dettes financières divers	
Dettes fournisseurs et comptes rattachés	376 092.27
Dettes fiscales et sociales	362 383.07
Dettes sur immobilisations et comptes rattachés	
Autres dettes	13.10
<b>TOTAL DES CHARGES À PAYER</b>	<b>738 488.44</b>

**ENGAGEMENTS**

Du 01/01/2012 au 31/12/2012

(Articles R123-196 à R123-198 du Code de commerce)

**DROIT INDIVIDUEL À LA FORMATION (DIF)**

Au 31/12/2012, le nombre d'heures de formation ouvertes par le DIF s'élevait pour l'ensemble du personnel présent, à 8 528 heures.

Cet engagement n'a pas été comptabilisé.

**INDEMNITÉ DE DÉPART À LA RETRAITE**

L'indemnité de départ à la retraite s'élève à la clôture de l'exercice à 210 290.88 Euros.

Cet engagement a été comptabilisé.

**ENGAGEMENTS DONNÉS**

	AUTRES	DIRIGEANTS	FILIALES	PARTICIPATIONS	AUTRES ENTREPRISES LIÉES	MONTANT
Effets escomptés non échus						
Cautionnements, avals et garanties donnés par la société						
Engagements assortis de sûretés réelles						
Intérêts à échoir						
Assurances à échoir						
Autres engagements donnés :						
Contrats de crédits-bails						
Contrats de locations financement	22 398.78					22 398.78
<b>TOTAL (1)</b>	<b>22 398.78</b>					<b>22 398.78</b>
	AUTRES	DIRIGEANTS	PROVISIONS			MONTANT
Engagements en matière de pensions						
<b>TOTAL</b>	<b>22 398.78</b>					<b>22 398.78</b>

**ASSOCIATION MEF**  
**COMMENTAIRES**  
**Du 01/01/2012 au 31/12/2012**

L'effectif de l'Association était de 66 personnes au 31/12/2012. L'Association MEF est une association à but non lucratif non soumise à la TVA ni aux autres impôts.

