

Associés

Pascal BLANDIN
Romuald COLAS
Alexandre DAGNAUD
Jean-Pierre EPINAT
Maurice GAVAGGIO
Jean-Pierre LAZARO
Clément TOMASINI

Rapport du Commissaire aux comptes sur les comptes annuels

Lyon
14 Quai du Commerce
69009 LYON
Tél. 04 72 85 75 00

Oyonnax
30 Bis Rue Pascal
01100 OYONNAX
Tél. 04 74 73 35 80

8, rue Victor Hugo
01100 OYONNAX
Tél. 04 74 77 86 24

Saint Etienne
17 B Rue de la Presse
42000 SAINT ETIENNE
Tél. 04 77 57 47 48

Paris
50 Rue Pottier
78151 LE CHESNAY
Tél. 01 39 54 52 30

Luxembourg
66 Route d'Esch
L-1470 Luxembourg
Tél. 26 09 22 33

Bellegarde
30 Avenue N. Niemen
01204 BELLEGARDE
Tél. 04 50 48 52 70

Saint Claude
38 Route de Lyon
39200 SAINT CLAUDE
Tél. 03 84 45 82 50

Exercice clos le 31/12/2012

Association AIRE

***9 rue des Grottes
01100 Arbent***

Rapport du commissaire aux comptes sur les comptes annuels Exercice clos le 31/12/2012

Mesdames, Messieurs les adhérents,

En exécution de la mission qui nous a été confiée par votre Assemblée Générale, nous vous présentons notre rapport relatif à l'exercice clos le 31/12/2012, sur :

- le contrôle des comptes annuels de l'association AIRE SERVICES, tels qu'ils sont joints au présent rapport;
- la justification de nos appréciations;
- les vérifications et informations spécifiques prévues par la loi.

Les comptes annuels ont été arrêtés par le Conseil d'Administration. Il nous appartient, sur la base de notre audit, d'exprimer une opinion sur ces comptes.

I. Opinion sur les comptes annuels

Nous avons effectué notre audit selon les normes d'exercice professionnel applicables en France ; ces normes requièrent la mise en œuvre de diligences permettant d'obtenir l'assurance raisonnable que les comptes annuels ne comportent pas d'anomalies significatives. Un audit consiste à vérifier, par sondages ou au moyen d'autres méthodes de sélection, les éléments justifiant des montants et informations figurant dans les comptes annuels. Il consiste également à apprécier les principes comptables suivis, les estimations significatives retenues et la présentation d'ensemble des comptes. Nous estimons que les éléments que nous avons collectés sont suffisants et appropriés pour fonder notre opinion.

Nous certifions que les comptes annuels sont, au regard des règles et principes comptables français, réguliers et sincères et donnent une image fidèle du résultat des opérations de l'exercice écoulé ainsi que de la situation financière et du patrimoine de l'association à la fin de cet exercice.

II. Justification des appréciations

En application des dispositions de l'article L. 823-9 du code de commerce relatives à la justification de nos appréciations, nous vous informons que les appréciations auxquelles nous avons procédé ont porté sur le caractère approprié des principes comptables appliqués, de la permanence de vos méthodes d'évaluation et des informations fournies à vos adhérents, notamment en ce qui concerne le respect du principe de séparation des exercices.

Les appréciations ainsi portées s'inscrivent dans le cadre de notre démarche d'audit des comptes annuels, pris dans leur ensemble, et ont donc contribué à la formation de notre opinion exprimée dans la première partie de ce rapport.

III. Vérifications et informations spécifiques


Nous avons également procédé, conformément aux normes d'exercice professionnel applicables en France, aux vérifications spécifiques prévues par la loi.

Nous n'avons pas d'observation à formuler sur la sincérité et la concordance avec les comptes annuels des informations données dans le rapport d'activités du Président et dans les documents adressés à l'assemblée générale sur la situation financière et les comptes annuels.

Oyonnax, le 2 mai 2013

Pour le cabinet VERDET TOMASINI

Clément TOMASINI



BILAN ACTIF

ACTIF		Exercice N 31/12/2012 12			Exercice N-1 31/12/2011 12
		Brut	Amortissements et dépréciations (à déduire)	Net	Net
	Capital souscrit non appelé (I)				
ACTIF IMMOBILISÉ	IMMOBILISATIONS INCORPORELLES				
	Frais d'établissement				
	Frais de développement				
	Concessions, Brevets et droits similaires	8 438	8 438		346
	Fonds commercial (1)				
	Autres immobilisations incorporelles				
	Avances et acomptes				
	IMMOBILISATIONS CORPORELLES				
	Terrains				
	Constructions				
	Installations techniques Matériel et outillage				
	Autres immobilisations corporelles	128 963	91 808	37 155	50 371
	Immobilisations en cours				
	Avances et acomptes				
	IMMOBILISATIONS FINANCIERES (2)				
Participations mises en équivalence					
Autres participations					
Créances rattachées à des participations					
Autres titres immobilisés					
Prêts					
Autres immobilisations financières	410		410	410	
	TOTAL II	137 811	100 246	37 565	51 128
ACTIF CIRCULANT	STOCKS ET EN COURS				
	Matières premières, approvisionnements				
	En-cours de production de biens				
	En-cours de production de services				
	Produits intermédiaires et finis				
	Marchandises				
	Avances et acomptes versés sur commandes				179
	CRÉANCES (3)				
	Clients et Comptes rattachés	394 755	70	394 685	563 159
	Autres créances	32 705		32 705	11 809
Capital souscrit - appelé, non versé					
Valeurs mobilières de placement					
Disponibilités	6 582		6 582	21 511	
Charges constatées d'avance (3)	3 170		3 170	2 946	
	TOTAL III	437 211		437 141	599 603
Comptes de Régularisation	Frais d'émission d'emprunt à étaler (IV)				
	Primes de remboursement des obligations (V) Ecart de conversion actif (VI)				
	TOTAL GÉNÉRAL (I+II+III+IV+V+VI)	575 022		476 706	650 730



(1) Dont droit au bail
(2) Dont à moins d'un an
(3) Dont à plus d'un an

BILAN PASSIF

PASSIF		Exercice N 31/12/2012 12	Exercice N-1 31/12/2011 12	
CAPITAUX PROPRES	Capital (Dont versé :) Primes d'émission, de fusion, d'apport Ecart de réévaluation			
	RESERVES Réserve légale Réserves statutaires ou contractuelles Réserves réglementées Autres réserves	163 534	163 534	
	Report à nouveau			
	RESULTAT DE L'EXERCICE (Bénéfice ou perte)			
	Subventions d'investissement Provisions réglementées			
	TOTAL I	163 534	163 534	
	AUTRES FONDS PROPRES	Produit des émissions de titres participatifs Avances conditionnées		
	TOTAL II			
PROVISIONS	Provisions pour risques Provisions pour charges			
	TOTAL III			
DETTES (1)	DETTES FINANCIERES Emprunts obligataires convertibles Autres emprunts obligataires Emprunts auprès d'établissements de crédit Concours bancaires courants Emprunts et dettes financières diverses	10	71	
	Avances et acomptes reçus sur commandes en cours	255 382		
	DETTES D'EXPLOITATION Dettes fournisseurs et comptes rattachés Dettes fiscales et sociales	11 638 42 948	22 483 47 872	
	Dettes sur immobilisations et comptes rattachés Autres dettes	194	402 790	
	Comptes de Régularisation	Produits constatés d'avance	1 000	13 980
		TOTAL IV	311 172	487 196
	Ecart de conversion passif (V)			
	TOTAL GENERAL (I+II+III+IV+V)	474 706	650 730	



(1) Dont à moins d'un an

311 172

487 196

COMPTE DE RESULTAT


	Exercice N 31/12/2012 12			Exercice N-1 31/12/2011 12		Ecart N / N-1	
	France	Exportation	Total			Euros	%
PRODUITS D'EXPLOITATION (1)							
Ventes de marchandises							
Production vendue de Biens							
Production vendue de Services	1 183		1 183	855		328	38.30
CHIFFRE D'AFFAIRES NET	1 183		1 183	855		328	38.30
Production stockée							
Production immobilisée							
Subventions d'exploitation			61 875	10 969		50 906	464.09
Reprises sur dépréciations, provisions (et amortissements), transferts de charges			389 464	974 744		585 281	60.04
Autres produits			40	46		6	13.53
TOTAL DES PRODUITS D'EXPLOITATION (I)			452 561	986 615		534 053	54.13
CHARGES D'EXPLOITATION (2)							
Achats de marchandises							
Variation de stock (marchandises)							
Achats de matières premières et autres approvisionnements							
Variation de stock (matières premières et autres approvisionnements)							
Autres achats et charges externes *			143 148	204 289		61 141	29.93
Impôts, taxes et versements assimilés			15 910	36 146		20 237	55.98
Salaires et traitements			196 659	556 478		359 820	64.66
Charges sociales			81 132	172 538		91 406	52.98
Dotations aux amortissements et dépréciations							
Sur immobilisations : dotations aux amortissements			13 563	18 086		4 524	25.01
Sur immobilisations : dotations aux dépréciations							
Sur actif circulant : dotations aux dépréciations							
Dotations aux provisions							
Autres charges			0	1 071		1 071	100.00
TOTAL DES CHARGES D'EXPLOITATION (II)			411 411	988 609		538 198	54.44
1 - RESULTAT D'EXPLOITATION (I-II)			40 150	1 994		4 144	207.83
QUOTES-PARTS DE RESULTAT SUR OPERATIONS FAITES EN COMMUN							
Bénéfice attribué ou perte transférée (III)							
Perte supportée ou bénéfice transféré (IV)							



(1) Dont produits afférents à des exercices antérieurs
(2) Dont charges afférentes à des exercices antérieurs

COMPTE DE RESULTAT

	Exercice N		Exercice N-1		Ecart N / N-1	
	31/12/2012	12	31/12/2011	12	Euros	%
PRODUITS FINANCIERS						
Produits financiers de participations (3)						
Produits des autres valeurs mobilières et créances de l'actif immobilisé (3)						
Autres intérêts et produits assimilés (3)		3		3	0	5.78
Reprises sur dépréciations et provisions, transferts de charges						
Différences positives de change						
Produits nets sur cessions de valeurs mobilières de placement						
TOTAL V		3		3	0	5.78
CHARGES FINANCIERES						
Dotations aux amortissements, dépréciations et provisions						
Intérêts et charges assimilées (4)						
Différences négatives de change						
Charges nettes sur cessions de valeurs mobilières de placement						
TOTAL VI						
2. RESULTAT FINANCIER (V-VI)		3		3	0	5.78
3. RESULTAT COURANT AVANT IMPOTS (I-II+III-IV+V-VI)		2 153		1 991	4 144	208.17
PRODUITS EXCEPTIONNELS						
Produits exceptionnels sur opérations de gestion		41		2 059	2 018	98.01
Produits exceptionnels sur opérations en capital						
Reprises sur dépréciations et provisions, transferts de charges						
TOTAL VII		41		2 059	2 018	98.01
CHARGES EXCEPTIONNELLES						
Charges exceptionnelles sur opérations de gestion				194	2 126	NS
Charges exceptionnelles sur opérations en capital						
Dotations aux amortissements, dépréciations et provisions				68		
TOTAL VIII				68	2 126	NS
4. RESULTAT EXCEPTIONNEL (VII-VIII)		153		1 991	4 144	208.17
Participation des salariés aux résultats de l'entreprise (IX)						
Impôts sur les bénéfices (X)						
TOTAL PRODUITS (I+III+V+VII)		452 605		988 677	536 072	54.22
TOTAL DES CHARGES (II+IV+VI+VIII+IX+X)		452 605		988 677	536 072	54.22
5. BENEFICE OU PERTE (total des produits - total des charges)						



* Y compris : Redevance de crédit bail mobilier
: Redevance de crédit bail immobilier
(3) Dont produits concernant les entreprises liées
(4) Dont intérêts concernant les entreprises liées

Annexe des comptes annuels
Exercice du 01/01/2012 au 31/12/2012

- 1 Règles et méthodes comptables
- 2 Engagements financiers & Autres éléments significatifs
- 3 Notes sur le bilan actif
- 4 Notes sur le bilan passif
- 5 Détail des produits et des charges

Total du bilan avant répartition : 474 706 €
Résultat de l'exercice : 0 €

1 Règles et méthodes comptables

Les comptes annuels de l'exercice clos le 31/12/2012 ont été établis et présentés conformément aux dispositions du règlement n°99-01 du CRC relatif aux modalités d'établissement des comptes annuels des associations.

Les conventions comptables ont été appliquées dans le respect du principe de prudence, conformément aux hypothèses de base :

- continuité de l'exploitation ;
- permanence des méthodes comptables ;
- indépendance des exercices ;

et conformément aux règles générales d'établissement et de présentation des comptes annuels.

La méthode de base retenue pour l'évaluation des éléments inscrits en comptabilité est la méthode des coûts historiques.

Les principales méthodes utilisées sont les suivantes :

- Amortissements : ils sont calculés suivant le mode linéaire ou dégressif et en fonction de la durée de vie prévue ;

Les principales durées d'amortissements utilisées sont :

- Logiciels : 12 mois en linéaire
- Aménagements et agencements : entre 6 et 10 ans en linéaire
- Véhicules neufs et occasions : entre 12 mois et 4 ans
- Matériels de bureau et informatique : entre 3 et 5 ans
- Mobilier : entre 5 et 10 ans



AIRE - Annexe des comptes annuels
Exercice clos le 31/12/2012

2 Engagements financiers & Autres éléments significatifs

Engagements financiers

Engagement donnés : NEANT

Autres éléments significatifs

Au 1^{er} Janvier 2011 l'association AIRE a été séparée en 3 associations distinctes et a apporté une partie de son actif et de son passif au deux autres associations.

L'association AIRE-SERVICES a ainsi bénéficié d'un apport de 74271 euros et l'association RECYCL'AIRE a bénéficié d'un apport de 4150 euros.

A l'actif du bilan figure un poste « Autres créances » constitué par :


- 27 225 € Etat, collectivités, subventions d'exploitations et produits à recevoir
- 5 480 € Divers à recevoir

La comptabilité est tenue en créances et dettes.

Le bénévolat est non inventorié.

3 Notes sur le bilan actif

Actif immobilisé : mouvements de l'exercice				
	A l'ouverture	Augmentation	Diminution	A la clôture
Valeurs brutes				
Immobilisations incorporelles	8 438			8 438
Immobilisations corporelles	128 963			128 963
Immobilisations financières	410			410
Total	137 811			137 811



AIRE - Annexe des comptes annuels
Exercice clos le 31/12/2012

Actif immobilisé : mouvements de l'exercice				
	A l'ouverture	Augmentation	Diminution	A la clôture
Amortissements et provisions				
Immobilisations incorporelles	8 091	346		8438
Immobilisations corporelles	78592	13216		91808
Immobilisations financières				
Total	86683	13562		100246

Etat des créances			
	Montant brut	A un an au plus	A plus d'un an
Actif immobilisé			
Actif circulant & charges d'avance	437141	437051	90
TOTAL	437141	437051	90

Produits à recevoir inclus dans les postes du bilan	
Créances rattachées à des participations	
Immobilisations financières	
Clients & comptes rattachés	394 665
Autres créances	27 829
Disponibilités	

Charges constatées d'avance

Cette rubrique ne contient que des charges ordinaires liées à l'exploitation normale de l'association, et qui s'élève à 3 170 €.



AIRE - Annexe des comptes annuels
Exercice clos le 31/12/2012

4 Notes sur le bilan passif

Provisions				
	A l'ouverture	Augmentation	Diminution	A la clôture
Provisions réglementées				
Provisions pour risques et charges				
Provisions pour dépréciation				
Total	-	-	-	-

Etat des dettes				
	Montant brut	A 1 an au plus	A plus d'1 an et moins de 5 ans	A plus de 5 ans
Etablissement de crédit	10	10		
Avances et acomptes clients	255382	255382		
Fournisseurs	11638	11638		
Dettes fiscales & sociales	42948	42948		
Dettes sur immobilisations				
Autres dettes	194	194		
Produits constatés d'avance	1000	1000		
	311172	311172		

Charges à payer incluses dans les postes du bilan	
Emprunts obligataires convertibles	
Autres emprunts obligataires	
Emprunts & dettes établissement de crédit	10
Emprunts & dettes financières divers	
Fournisseurs	5246
Dettes fiscales & sociales	25106
Autres dettes	194

Produits constatés d'avance

Cette rubrique ne contient que des produits d'avance ordinaires liés à l'exploitation normale de l'association, et qui s'élève à 1 000 €.

