

ACTION PLASTURGIE ARTOIS FLANDRES(ASSOCIATION)

RUE CHRISTOPHE COLOMB
PARC DE LA PORTE NORD

62700 BRUAY LA BUISSIERE

Bilan Association

Présenté en Euros

Période du 01/01/2012 au 31/12/2012

ACTION PLASTURGIE ARTOIS FLANDRES (ASSOCIATION)
BILAN ACTIF

page 2

Période du 01/01/2012 au 31/12/2012

Présenté en Euros

ACTIF	Exercice clos le				Exercice précédent	
	31/12/2012 (12 mois)				31/12/2011 (12 mois)	
	Brut	Amort. & Prov	Net	%	Net	%
IMMOBILISATIONS INCORPORELLES:						
Frais d'établissement						
Frais de recherche et développement						
Concessions, brevets, droits similaires	48 140,79	17 674,24	30 466,55	5,68	46 401,97	10,41
Fonds commercial						
Autres immobilisations incorporelles						
Immobilisations incorporelles en cours						
Avances & acomptes sur immobilisations incorporelles						
IMMOBILISATIONS CORPORELLES:						
Terrains						
Constructions						
Installations techniques, matériel & outillage industriels						
Autres immobilisations corporelles	43 115,78	21 765,74	21 350,04	3,98	25 460,13	5,71
Immobilisations grevées de droit						
Immobilisations corporelles en cours	5 100,00		5 100,00	0,95		
Avances & acomptes sur immobilisations corporelles						
IMMOBILISATIONS FINANCIERES:						
Participations						
Créances rattachées à des participations						
Titres immobilisés de l'activité de portefeuille						
Autres titres immobilisés						
Prêts						
Autres immobilisations financières	600,00		600,00	0,11	600,00	0,13
TOTAL (I)	96 956,57	39 439,98	57 516,59	10,72	72 462,10	16,26
STOCKS ET EN COURS:						
Matières premières, approvisionnements						
En cours de production de biens et services						
Produits intermédiaires et finis						
Marchandises						
Avances & acomptes versés sur commandes						
Créances usagers et comptes rattachés						
Autres créances						
. Fournisseurs débiteurs						
. Personnel						
. Organismes sociaux					283,00	0,06
. Etat, impôts sur les bénéfices						
. Etat, taxes sur le chiffre d'affaires						
. Autres	199 995,74		199 995,74	37,29	220 614,70	49,51
Valeurs mobilières de placement	70 000,00		70 000,00	13,05	120 000,00	26,93
Disponibilités	194 201,54		194 201,54	38,21	18 302,98	4,11
Charges constatées d'avance	14 579,84		14 579,84	2,72	13 920,55	3,12
TOTAL (II)	478 777,12		478 777,12	89,28	373 121,23	83,74
Charges à répartir sur plusieurs exercices (III)						
Primes de remboursement des emprunts (IV)						
Ecarts de conversion actif (V)						
TOTAL ACTIF	575 733,69	39 439,98	536 293,71	100,00	445 583,33	100,00

**ACTION PLASTURGIE ARTOIS FLANDRES (ASSOCIATION)
BILAN PASSIF**

page 3

Période du 01/01/2012 au 31/12/2012

Présenté en Euros

PASSIF	Exercice clos le 31/12/2012 (12 mois)		Exercice précédent 31/12/2011 (12 mois)	
FONDS ASSOCIATIFS ET RESERVES:				
FONDS PROPRES				
Fonds associatifs sans droit de reprise	247 400,98	46,13	204 243,78	45,84
Ecart de réévaluation				
Réserves				
Report à nouveau				
Résultat de l'exercice	96 486,38	17,99	39 970,24	8,97
AUTRES FONDS ASSOCIATIFS				
-Fonds associatifs avec droit de reprise				
. Apports				
. Legs et donation				
. Résultats sous contrôle de tiers financeurs				
-Ecart de réévaluation				
-Subventions d'investissement sur biens non renouvelables				
-Provisions réglementées				
-Droits des propriétaires (commodat)				
TOTAL (I)	343 887,36	64,12	244 214,02	54,81
PROVISIONS POUR RISQUES ET CHARGES				
TOTAL (II)				
FONDS DEDIÉS				
. Sur subventions de fonctionnement	136 410,74	25,44	151 659,64	34,04
. Sur autres ressources				
TOTAL (III)	136 410,74	25,44	151 659,64	34,04
DETTES				
Emprunts et dettes assimilées			2 442,95	0,55
Avances & acomptes reçus sur commandes en cours				
Fournisseurs et comptes rattachés	8 179,90	1,53	23 603,85	5,30
Autres	47 815,71	8,92	23 662,87	5,31
Produits constatés d'avance				
TOTAL (IV)	55 995,61	10,44	49 709,67	11,16
Ecart de conversion passif (V)				
TOTAL PASSIF	536 293,71	100,00	445 583,33	100,00

ENGAGEMENTS REÇUS

Legs nets à réaliser :

- acceptés par les organes statutairement compétents
- autorisés par l'organisme de tutelle

Dons en nature restant à vendre

ENGAGEMENTS DONNÉS

ACTION PLASTURGIE ARTOIS FLANDRES (ASSOCIATION)
COMPTE DE RESULTAT

page 4

Période du 01/01/2012 au 31/12/2012

Présenté en Euros

COMPTE DE RESULTAT	Exercice clos le 31/12/2012 (12 mois)		Exercice précédent 31/12/2011 (12 mois)		Variation absolue (12 mois)		%	
	France	Exportation	Total	%	Total	%	Variation	%
PRODUITS D'EXPLOITATION:								
Ventes de marchandises								
Production vendue de biens								
Prestations de services	41 671,12		41 671,12	100,00	15 403,52	100,00	26 268	170,54
Montants nets produits d'expl.	41 671,12		41 671,12	100,00	15 403,52	100,00	26 268	170,54
AUTRES PRODUITS D'EXPLOITATION:								
Production stockée								
Production immobilisée								
Subventions d'exploitation			480 900,97	N/S	371 860,59	N/S	109 040	29,32
Dons			66 775,00	160,24	68 150,00	442,45	-1 375	-2,01
Cotisations								
Legs et donation								
Produits liés à des financements réglementaires								
(+)Report des ressources non utilisées des exercices antérieurs			136 377,58	327,27	141 838,89	920,85	-5 461	-3,84
Autres produits								
Reprise de provisions			2 468,44	5,92	8 200,00	53,24	-8 200	-100,00
Transfert de charges							2 468	N/S
Sous-total des autres produits d'exploitation			686 521,99	N/S	590 049,48	N/S	96 472	16,35
Total des produits d'exploitation (I)			728 193,11	N/S	605 453,00	N/S	122 740	20,27
Quotes-parts d'éléments du fonds associatif virées au compte de résultat (II)								
PRODUITS FINANCIERS:								
De participations								
D'autres valeurs mobilières et créances d'actif								
Autres intérêts et produits assimilés			753,47	1,81	1 182,55	7,67	-429	-36,28
Reprises sur provisions et transferts de charges								
Différences positives de change								
Produits nets sur cessions valeurs mobilières placement								
Total des produits financiers (III)			753,47	1,81	1 182,55	7,67	-429	-36,28
PRODUITS EXCEPTIONNELS:								
Sur opérations de gestion								
Sur opérations en capital								
Reprises sur provisions et transferts de charges								
Total des produits exceptionnels (IV)								
TOTAL DES PRODUITS (I + II + III + IV)			728 946,58	N/S	606 635,55	N/S	122 311	20,18
SOLDE DEBITEUR = DEFICIT								
TOTAL GENERAL			728 946,58	N/S	606 635,55	N/S	122 311	20,16
CHARGES D'EXPLOITATION:								
Achats de marchandises et de matières premières								
Variation de stock marchandises et matières premières								
Autres achats non stockés			5 658,24	13,58	5 121,86	33,25	537	10,49
Services extérieurs			168 189,96	403,81	99 711,64	647,35	68 478	68,88
Autres services extérieurs			50 813,51	121,94	44 889,00	291,43	5 924	13,20
Impôts, taxes et versements assimilés			5 291,03	12,70	4 238,48	27,51	1 053	24,85
Salaires et traitements			118 356,63	284,02	97 724,51	634,45	20 632	21,11
Charges sociales			45 367,52	106,87	36 196,54	234,99	9 171	25,34
Autres charges de personnel			1 869,14	4,49	-839,10	-5,44	2 708	322,77

ACTION PLASTURGIE ARTOIS FLANDRES (ASSOCIATION)
COMPTE DE RESULTAT

page 5

Période du 01/01/2012 au 31/12/2012

Présenté en Euros

COMPTE DE RÉSULTAT (suite)	Exercice clos le 31/12/2012 (12 mois)		Exercice précédent 31/12/2011 (12 mois)		Variation absolue (12 mois)	%
Subventions accordées par l'association	24 388,01	58,53	5 689,62	36,93	18 699	328,69
Dotations aux amortissements						
Dotations aux provisions						
(-) Engagements à réaliser sur ressources affectées	121 128,68	290,66	151 659,64	884,61	-30 531	-20,12
Autres charges						
Total des charges d'exploitation (I)	541 062,72	N/S	444 392,19	N/S	96 670	
Quote-part de résultat sur opérations communes (II)						
CHARGES FINANCIERES:						
Dotations financières aux amortissements et provisions						
Intérêts et charges assimilées	32,75	0,06	121,39	0,79	-89	-73,54
Différences négatives de change						
Charges nettes sur cessions de valeurs mobilières placements						
Total des charges financières (III)	32,75	0,06	121,39	0,79	-89	-73,54
CHARGES EXCEPTIONNELLES:						
Sur opérations de gestion	91 364,73	219,25	122 151,73	793,09	-30 787	-25,19
Sur opérations en capital						
Dotations exceptionnelles aux amortissements et provisions						
Total des charges exceptionnelles (IV)	91 364,73	219,25	122 151,73	793,09	-30 787	-25,19
Participation des salariés aux résultats (V)						
Impôts sur les sociétés (VI)						
TOTAL DES CHARGES (I + II + III + IV + V + VI)	632 460,20	N/S	566 665,31	N/S	65 795	11,61
SOLDE CREDITEUR = EXCEDENT	96 486,38	231,54	39 970,24	259,49	56 516	141,40
TOTAL GENERAL	728 946,58	N/S	606 635,55	N/S	122 311	20,16

EVALUATION DES CONTRIBUTIONS VOLONTAIRES EN NATURE						
PRODUITS :						
Bénévolat						
Prestations en nature						
Dons en nature						
TOTAL						
CHARGES :						
Secours en nature						
Mise à disposition gratuite de biens et services						
Personnel bénévole						
TOTAL						

ACTION PLASTURGIE ARTOIS FLANDRES (ASSOCIATION)
COMPTE DE RESULTAT

page 5

Période du 01/01/2012 au 31/12/2012

Présenté en Euros

COMPTE DE RÉSULTAT (suite)	Exercice clos le 31/12/2012 (12 mois)		Exercice précédent 31/12/2011 (12 mois)		Variation absolue (12 mois)	%
Subventions accordées par l'association	24 388,01	58,53	5 689,62	36,93	18 699	328,69
Dotations aux amortissements						
Dotations aux provisions						
(-) Engagements à réaliser sur ressources affectées	121 128,68	290,68	151 659,64	984,61	-30 531	-20,12
Autres charges						
Total des charges d'exploitation (I)	541 062,72	N/S	444 392,19	N/S	96 670	
Quote-part de résultat sur opérations communes (II)						
CHARGES FINANCIERES:						
Dotations financières aux amortissements et provisions						
Intérêts et charges assimilées	32,75	0,08	121,39	0,79	-89	-73,54
Différences négatives de change						
Charges nettes sur cessions de valeurs mobilières placements						
Total des charges financières (III)	32,75	0,08	121,39	0,79	-89	-73,54
CHARGES EXCEPTIONNELLES:						
Sur opérations de gestion	91 364,73	219,25	122 151,73	783,03	-30 787	-25,19
Sur opérations en capital						
Dotations exceptionnelles aux amortissements et provisions						
Total des charges exceptionnelles (IV)	91 364,73	219,25	122 151,73	783,03	-30 787	-25,19
Participation des salariés aux résultats (V)						
Impôts sur les sociétés (VI)						
TOTAL DES CHARGES (I + II + III + IV + V + VI)	632 460,20	N/S	566 665,31	N/S	65 795	11,61
SOLDE CREDITEUR = EXCEDENT	96 486,38	231,54	39 970,24	289,49	56 516	141,40
TOTAL GENERAL	728 946,58	N/S	606 635,55	N/S	122 311	20,16

EVALUATION DES CONTRIBUTIONS VOLONTAIRES EN NATURE						
PRODUITS :						
Bénévolat						
Prestations en nature						
Dons en nature						
TOTAL						
CHARGES :						
Secours en nature						
Mise à disposition gratuite de biens et services						
Personnel bénévole						
TOTAL						

Période du 01/01/2012 au 31/12/2012

DÉTAILLÉ

ACTIF	Exercice clos le 31/12/2012 (12 mois)	Exercice précédent 31/12/2011 (12 mois)
--------------	--	--

	Brut	Amort. & Prov	Net	%	Net	%
IMMOBILISATIONS INCORPORELLES:						
Frais d'établissement						
Frais de recherche et développement						
Concessions, brevets, droits similaires	48 140,79	17 674,24	30 466,55	5,66	46 401,97	10,41
205000 LOGICIEL	48 140,79		48 140,79	8,96	47 781,99	10,72
280500 AMORT LOGICIEL		17 674,24	-17 674,24	-3,29	-1 380,02	-0,30
Fonds commercial						
Autres immobilisations incorporelles						
Immobilisations incorporelles en cours						
Avances & acomptes sur immobilisations incorporelles						
IMMOBILISATIONS CORPORELLES:						
Terrains						
Constructions						
Installations techniques, matériel & outillage industriels						
Autres immobilisations corporelles	43 115,78	21 765,74	21 350,04	3,96	25 460,13	5,71
218200 MATERIEL DE TRANSPORT	22 929,81		22 929,81	4,28	22 929,81	5,15
218300 MATERIEL BUREAU ET INFO.	18 592,90		18 592,90	3,47	14 609,20	3,28
218400 MOBILIER	1 593,07		1 593,07	0,30	1 593,07	0,36
281820 AMORT MATERIEL TRANSPORT		8 829,21	-8 829,21	-1,64	-4 243,25	-0,94
281830 AMORT.MAT.BUREAU ET INFO.		11 382,69	-11 382,69	-2,11	-8 176,99	-1,82
281840 AMORT.MOBILIER		1 553,84	-1 553,84	-0,28	-1 251,71	-0,27
Immobilisations grevées de droit						
Immobilisations corporelles en cours	5 100,00		5 100,00	0,95		
231000 IMMOS EN COURS	5 100,00		5 100,00	0,95		
Avances & acomptes sur immobilisations corporelles						
IMMOBILISATIONS FINANCIERES:						
Participations						
Créances rattachées à des participations						
Titres immobilisés de l'activité de portefeuille						
Autres titres immobilisés						
Prêts						
Autres immobilisations financières	600,00		600,00	0,11	600,00	0,13
275000 CAUTION	600,00		600,00	0,11	600,00	0,13
TOTAL (I)	96 956,57	39 439,98	57 516,59	10,72	72 462,10	16,26
STOCKS ET EN COURS:						
Matières premières, approvisionnements						
En cours de production de biens et services						
Produits intermédiaires et finis						
Marchandises						
Avances & acomptes versés sur commandes						
Créances usagers et comptes rattachés						
Autres créances						
. Fournisseurs débiteurs						
. Personnel						
. Organismes sociaux					283,00	0,06
431100 TAXE SUR LES SALAIRES					283,00	0,06
. Etat, impôts sur les bénéfices						
. Etat, taxes sur le chiffre d'affaires						
. Autres	199 995,74		199 995,74	37,29	220 614,70	49,51
441200 CONSEIL REGIONAL	111 074,00		111 074,00	20,71	131 824,82	29,58
441220 CONSEIL REGIONAL DFP	15 000,00		15 000,00	2,80		
441300 INTERREG + COMPOSITES	34 013,93		34 013,93	6,34	47 507,57	10,66
441400 DIRECCTE	8 419,81		8 419,81	1,57	32 282,31	7,24

ACTION PLASTURGIE ARTOIS FLANDRES (ASSOCIATION)
BILAN ACTIF

page 7

Période du 01/01/2012, au 31/12/2012

DÉTAILLÉ

ACTIF	Exercice clos le				Exercice précédent	
	31/12/2012				31/12/2011	
	(12 mois)				(12 mois)	
	Brut	Amort. & Prov	Net	%	Net	%
441500 CONSEIL GENERAL	9 000,00		9 000,00	1,68	9 000,00	2,02
468700 PRODUITS A RECEVOIR	22 488,00		22 488,00	4,19		
Valeurs mobilières de placement	70 000,00		70 000,00	13,05	120 000,00	26,93
503100 CAT	70 000,00		70 000,00	13,05	120 000,00	26,93
Disponibilités	194 201,54		194 201,54	36,21	18 302,98	4,11
512100 CCF	193 985,48		193 985,48	36,17	17 857,20	4,01
518700 INTERETS A RECEVOIR	216,06		216,06	0,04	445,78	0,10
Charges constatées d'avance	14 579,84		14 579,84	2,72	13 920,55	3,12
486000 CHARGES CONSTAT. D'AVANCE	14 579,84		14 579,84	2,72	13 920,55	3,12
TOTAL (II)	478 777,12		478 777,12	89,28	373 121,23	83,74
Charges à répartir sur plusieurs exercices (III)						
Primes de remboursement des emprunts (IV)						
Écarts de conversion actif (V)						
TOTAL ACTIF	575 733,69	39 439,98	536 293,71	100,00	445 583,33	100,00

**ACTION PLASTURGIE ARTOIS FLANDRES(ASSOCIATION)
BILAN PASSIF**

page 8

Période du 01/01/2012 au 31/12/2012

DÉTAILLÉ

PASSIF	Exercice clos le		Exercice précédent	
	31/12/2012		31/12/2011	
	(12 mois)		(12 mois)	
FONDS ASSOCIATIFS ET RESERVES:				
FONDS PROPRES				
Fonds associatifs sans droit de reprise	247 400,98	46,13	204 243,78	45,84
102000 FONDS ASSOCIATIFS	189 093,53	35,26	149 123,29	33,47
102600 SUBVENTION D'INVESTISSEMENT	58 307,45	10,87	55 120,49	12,37
Ecart de réévaluation				
Réserves				
Report à nouveau				
Résultat de l'exercice	96 486,38	17,99	39 970,24	8,97
AUTRES FONDS ASSOCIATIFS				
-Fonds associatifs avec droit de reprise				
. Apports				
. Legs et donation				
. Résultats sous contrôle de tiers financeurs				
-Ecart de réévaluation				
-Subventions d'investissement sur biens non renouvelables				
-Provisions réglementées				
-Droits des propriétaires (commodat)				
TOTAL(I)	343 887,36	64,12	244 214,02	54,81
PROVISIONS POUR RISQUES ET CHARGES				
TOTAL (II)				
FONDS DEDIÉS				
. Sur subventions de fonctionnement	136 410,74	25,44	151 659,64	34,04
194003 FONDS DEDIES DIRECCTE	58 009,35	10,82		
194220 FONDS DEDIES D2RT			21 037,25	4,72
194230 FONDS DEDIES CONSEIL GENERAL			13 626,68	3,06
194240 FONDS DEDIES DATAR	29 014,80	6,41	28 793,20	6,46
194400 FONDS DEDIES REGION GOUVERNANC	24 388,59	4,55	88 202,51	19,79
194442 FONDS DEDIES REGION DFP	25 000,00	4,66		
. Sur autres ressources				
TOTAL(III)	136 410,74	25,44	151 659,64	34,04
DETTES				
Emprunts et dettes assimilées			2 442,95	0,55
164001 PRET 8500€			2 440,71	0,55
168800 INTERET COURUS / EMPRUNTS			2,24	0,00
Avances & acomptes reçus sur commandes en cours				
Fournisseurs et comptes rattachés	8 179,90	1,53	23 603,85	5,30
408100 FOURN. FACT.NON PARVENUES	8 179,90	1,53	23 603,85	5,30
Autres	47 815,71	8,92	23 662,87	5,31
421000 REMUNER.DUES AU PERSONNEL	9 822,42	1,83		
428200 DETTES PROV./CONGES PAYES	8 687,85	1,62	5 736,87	1,29
431100 TAXE SUR LES SALAIRES	663,00	0,12		
437000 URSSAF	18 099,00	3,37	11 281,00	2,53
437300 RETRAITE	4 778,57	0,89	2 936,50	0,66
438200 CHARG.SOC./CONGES A PAYER	4 980,14	0,93	3 111,00	0,70
448600 CHARGES A PAYER	784,73	0,15	597,50	0,13
Produits constatés d'avance				
TOTAL(IV)	55 995,61	10,44	49 709,67	11,16
Ecart de conversion passif (V)				

ACTION PLASTURGIE ARTOIS FLANDRES(ASSOCIATION)
BILAN PASSIF

Période du 01/01/2012 au 31/12/2012

DÉTAILLÉ

PASSIF	Exercice clos le 31/12/2012 (12 mois)	Exercice précédent 31/12/2011 (12 mois)
--------	---	---

TOTAL PASSIF	536 293,71	100,00	445 583,33	100,00
---------------------	-------------------	--------	-------------------	--------

ENGAGEMENTS REÇUS

Legs nets à réaliser :

- acceptés par les organes statutairement compétents
- autorisés par l'organisme de tutelle

Dons en nature restant à vendre

ENGAGEMENTS DONNÉS

**ACTION PLASTURGIE ARTOIS FLANDRES(ASSOCIATION)
BILAN PASSIF**

page 9

Période du 01/01/2012 au 31/12/2012

DÉTAILLÉ

PASSIF	Exercice clos le 31/12/2012 (12 mois)	Exercice précédent 31/12/2011 (12 mois)
---------------	---	---

TOTAL PASSIF	536 293,71 100,00	445 583,33 100,00
---------------------	--------------------------	--------------------------

<p>ENGAGEMENTS REÇUS Legs nets à réaliser : - acceptés par les organes statutairement compétents - autorisés par l'organisme de tutelle Dons en nature restant à vendre</p> <p>ENGAGEMENTS DONNÉS</p>				
---	--	--	--	--

**ACTION PLASTURGIE ARTOIS FLANDRES(ASSOCIATION)
COMPTE DE RESULTAT**

page 10

Période du 01/01/2012 au 31/12/2012

DÉTAILLÉ

COMPTE DE RÉSULTAT		Exercice clos le 31/12/2012 (12 mois)		Exercice précédent 31/12/2011 (12 mois)		Variation absolue (12 mois)		%	
	France	Exportation	Total	%	Total	%	Variation	%	
PRODUITS D'EXPLOITATION:									
Ventes de marchandises									
Production vendue de biens									
Prestations de services	41 671,12		41 671,12	100,00	15 403,52	100,00	26 268	170,54	
708000 PRODUITS ACTIVITES ANNEX.	41 671,12		41 671,12	100,00	15 403,52	100,00	26 268	170,54	
Montants nets produits d'expl.	41 671,12		41 671,12	100,00	15 403,52	100,00	26 268	170,54	
AUTRES PRODUITS D'EXPLOITATION:									
Production stockée									
Production immobilisée									
Subventions d'exploitation			480 900,97	N/S	371 860,59	N/S	109 040	29,32	
741200 CONSEIL REGIONAL			211 074,00	506,62	202 315,00	N/S	8 759	4,33	
741210 SUBVENTION DRRT			50 000,00	119,99	60 000,00	399,53	-10 000	-16,66	
741220 CONSEIL REGIONAL DFP			25 000,00	59,99			25 000	N/S	
741230 CONSEIL GENERAL			18 000,00	43,20	18 000,00	116,66		0,00	
741240 SGARD / DATAR			44 813,04	107,54	44 038,02	285,91	775	1,79	
741300 INTERREG + COMPOSITES			34 013,93	81,62	47 507,57	308,43	-13 494	-28,39	
743000 SUBVENTION DIRECCTE			98 000,00	235,16			98 000	N/S	
Dons									
Cotisations			66 775,00	160,24	88 150,00	442,45	-1 375	-2,01	
756000 COTISATIONS			16 775,00	40,26	18 150,00	117,83	-1 375	-7,57	
756100 ADHESIONS ARTOIS COMM			50 000,00	119,99	50 000,00	324,61		0,00	
Legs et donation									
Produits liés à des financements réglementaires									
(+)Report des ressources non utilisées des exercices antérieurs			136 377,58	327,27	141 838,89	920,85	-5 461	-3,94	
789400 REP FONDS DEDIES REGION			88 202,51	211,66	97 949,56	635,91	-9 747	-9,94	
789410 DIRECCTE					43 889,33	284,94	-43 889	-100,00	
789420 REPRISE FONDS DEDIES CONS GNRL			13 626,68	32,70			13 626	N/S	
789422 REPRISE FONDS DEDIES DRRT			21 037,25	50,48			21 037	N/S	
789440 REPRISE FONDS DEDIES DATAR			13 511,14	32,42			13 511	N/S	
Autres produits									
Reprise de provisions					8 200,00	53,24	-8 200	-100,00	
781500 REPRISE SUR PROVISION					8 200,00	53,24	-8 200	-100,00	
Transfert de charges			2 468,44	5,92			2 468	N/S	
791400 CPAM			2 468,44	5,92			2 468	N/S	
Sous-total des autres produits d'exploitation			686 521,99	N/S	590 049,48	N/S	96 472	16,36	
Total des produits d'exploitation (I)			728 193,11	N/S	605 453,00	N/S	122 740	20,27	
Quotes-parts d'éléments du fonds associatif virées au compte de résultat (II)									
PRODUITS FINANCIERS:									
De participations									
D'autres valeurs mobilières et créances d'actif									
Autres intérêts et produits assimilés			753,47	1,81	1 182,55	7,67	-429	-36,28	
768000 PRODUITS FINANCIERS			753,47	1,81	1 182,55	7,67	-429	-36,28	
Reprises sur provisions et transferts de charges									
Différences positives de change									
Produits nets sur cessions valeurs mobilières placement									
Total des produits financiers (III)			753,47	1,81	1 182,55	7,67	-429	-36,28	

ACTION PLASTURGIE ARTOIS FLANDRES (ASSOCIATION)
COMPTE DE RÉSULTAT

page 11

Période du 01/01/2012 au 31/12/2012

DÉTAILLÉ

COMPTE DE RÉSULTAT (suite)	Exercice clos le 31/12/2012 (12 mois)		Exercice précédent 31/12/2011 (12 mois)		Variation absolue 12 mois	%
PRODUITS EXCEPTIONNELS:						
Sur opérations de gestion						
Sur opérations en capital						
Reprises sur provisions et transferts de charges						
<i>Total des produits exceptionnels (IV)</i>						
TOTAL DES PRODUITS (I + II + III + IV)	728 946,58	N/S	606 635,55	N/S	122 311	20,16
SOLDE DEBITEUR = DEFICIT						
TOTAL GENERAL	728 946,58	N/S	606 635,55	N/S	122 311	20,16
CHARGES D'EXPLOITATION:						
Achats de marchandises et de matières premières						
Variation de stock marchandises et matières premières						
Autres achats non stockés	5 658,24	13,58	5 121,86	33,25	537	10,49
606200 CARBURANT	1 638,45	3,93	1 388,72	9,01	250	18,01
606310 PETIT MATERIEL	613,87	1,47	44,14	0,29	569	N/S
606400 FRS ADMINISTRATIVE	3 405,92	8,17	3 689,00	23,95	-284	-7,69
Services extérieurs	168 189,96	403,61	99 711,64	647,35	68 478	68,68
611000 SOUS TRAITANCE	52 679,29	126,42	9 795,40	63,59	42 884	437,82
611010 SOUS TRAITANCE PLATEFORME	190,83	0,46	6 763,54	43,91	-6 573	-97,18
611020 SOUS TRAITANCE FORMATION	83 779,58	201,05	50 618,34	328,62	33 161	65,51
611030 SOUS TRAITANCE INTERVENTION	2 402,31	5,76	1 644,95	10,67	758	46,11
613200 LOCATIONS SALLE	4 029,56	9,67	8 499,07	55,18	-4 470	-52,58
613500 LOCATIONS SERVEUR	1 052,48	2,52	1 228,29	7,97	-176	-14,32
613700 LOCATIONS VEHICULES	1 553,02	3,73	775,95	5,03	778	100,39
614000 CHARGES LOCATIVES	2 574,49	6,18			2 574	N/S
615500 ENTRETIEN ET REPARATIONS			-849,65	-5,50	849	-100,00
615600 MAINTENANCE	3 433,11	8,24	2 475,73	16,07	958	38,71
615610 MAINTENANCE MOLDFLOW	11 800,53	28,32	996,67	6,47	10 804	N/S
615700 ENTRETIEN VEHICULE			106,04	0,69	-106	-100,00
616000 ASSURANCES Multirisques	2 337,24	5,81	1 404,08	9,12	933	66,45
616500 ASSURANCES DIVERSES			42,50	0,27	-42	-100,00
617000 SITE INTERNET			14 941,63	87,00	-14 941	-100,00
618300 DOCUMENTATION TECHNIQUE	1 243,72	2,98	869,10	5,84	374	43,04
618500 INSC. COLLOQUE, FORMATION	1 113,80	2,67	400,00	2,60	713	178,25
Autres services extérieurs	50 813,51	121,94	44 889,00	281,43	5 924	13,20
622600 HONORAIRES	10 118,14	24,28	9 737,86	63,21	381	3,91
622602 HONORAIRES DIVERS			3 274,17	21,26	-3 274	-100,00
622700 FRAIS D ACTES	50,00	0,12	50,00	0,32		0,00
623100 PUBLICITE	9 612,73	23,07	1 495,00	9,71	8 117	542,94
623400 CADEAUX			1 013,90	6,58	-1 013	-100,00
624100 TRANSPORT SUR ACHATS	6,50	0,01			6	N/S
624700 PARKING			1,50	0,01	-1	-100,00
625100 FRAIS DEPLACEMENTS	2 762,57	6,83	7 262,12	47,15	-4 500	-61,98
625700 RECEPTIONS	7 590,99	18,21	11 552,01	75,00	-3 962	-34,29
625750 SALONS PROFESSIONNELS	11 048,15	26,51	1 585,89	10,15	9 463	605,94
626000 AFFRANCHISSEMENT	2 420,43	5,81	2 455,66	15,94	-35	-1,42
626001 FRANCE TELECOM 0321625816	234,84	0,58	237,06	1,54	-3	-1,25
626003 SFR	2 481,85	5,95	2 738,27	17,78	-257	-9,38
626004 INTERNET	426,96	1,02	415,42	2,89	11	2,65
626006 INTERNET 3G	419,30	1,01	410,26	2,66	9	2,20
627000 SERVICES BANCAIRES ET ASS	232,87	0,56	239,62	1,55	-7	-2,92
628000 COTISATIONS	3 301,82	7,92	2 390,26	15,52	911	38,12
628100 DIVERS	106,36	0,25	50,00	0,32	56	112,00
Impôts, taxes et versements assimilés	5 291,03	12,70	4 238,48	27,51	1 053	24,85
631100 TAXE SUR LES SALAIRES	4 507,00	10,82	3 058,00	19,85	1 449	47,38
631200 TAXE APPRENTISSAGE			583,00	3,78	-583	-100,00
633000 PLASTIFAF Formation	784,03	1,88	597,48	3,88	187	31,32
Salaires et traitements	118 356,63	284,02	97 724,51	634,45	20 632	21,11

**ACTION PLASTURGIE ARTOIS FLANDRES(ASSOCIATION)
COMPTE DE RESULTAT**

page 12

Période du 01/01/2012 au 31/12/2012

DÉTAILLÉ

COMPTE DE RÉSULTAT (suite)	Exercice clos le 31/12/2012 (12 mois)		Exercice précédent 31/12/2011 (12 mois)		Variation absolue (12 mois)	%
641000 REMUNERATIONS PERSONNEL	115 405,65	276,94	90 833,20	589,71	24 572	27,05
641220 CONGES PAYES	2 950,98	7,08	-1 308,69	-8,48	4 258	326,54
641300 INDEMNITES LICENCIEMENTS			8 200,00	53,24	-8 200	-100,00
Charges sociales	45 367,52	108,87	36 196,54	234,99	9 171	25,34
645000 URSSAF	35 599,81	65,43	28 357,59	184,10	7 242	25,54
645300 RETRAITE	9 336,33	22,40	7 475,40	48,53	1 861	24,90
647500 MEDECINE DU TRAVAIL	431,38	1,03	363,55	2,36	68	18,73
Autres charges de personnel	1 869,14	4,49	-839,10	-5,44	2 708	322,77
648850 CH SOC CP	1 869,14	4,49	-839,10	-5,44	2 708	322,77
Subventions accordées par l'association						
Dotations aux amortissements	24 388,01	58,53	5 689,62	36,93	18 699	328,69
681110 DOT.AMORT.IMMO.INCORP	16 294,22	38,10	1 380,02	8,96	14 914	NIS
681120 DOT.AMORT.IMMO.CORPORELL.	8 093,79	19,42	4 309,60	27,98	3 784	87,82
Dotations aux provisions						
(-)Engagements à réaliser sur ressources affectées	121 128,68	290,68	151 659,64	984,81	-30 531	-20,12
689400 FONDS DEDIES REGION	24 388,59	58,52	88 202,51	572,83	-63 816	-72,34
689403 FONDS DEDIES DIRECCTE	58 009,35	138,21			58 009	NIS
689422 FONDS DEDIES D2RT			21 037,25	136,58	-21 037	-100,00
689430 FONDS DEDIES CONSEIL GENERAL			13 626,68	88,48	-13 626	-100,00
689440 FONDS DEDIES DATAR	13 732,74	32,95	28 793,20	186,93	-15 061	-52,30
689442 FONDS DEDIES REGION DFP	25 000,00	59,99			25 000	NIS
Autres charges						
Total des charges d'exploitation (I)	541 062,72	NIS	444 392,19	NIS	96 670	
Quote-part de résultat sur opérations communes (II)						
CHARGES FINANCIERES:						
Dotations financières aux amortissements et provisions	32,75	0,08	121,39	0,79	-89	-73,54
Intérêts et charges assimilées	32,75	0,08	121,39	0,79	-89	-73,54
661000 INTERETS / EMPRUNTS						
Différences négatives de change						
Charges nettes sur cessions de valeurs mobilières placements						
Total des charges financières (III)	32,75	0,08	121,39	0,79	-89	-73,54
CHARGES EXCEPTIONNELLES:						
Sur opérations de gestion	91 364,73	219,25	122 151,73	793,03	-30 787	-25,19
671000 CHARGES EXCEP./OP.GESTION			200,00	1,30	-200	-100,00
672000 CHARGES EXPLOIT./EXER.ANT	91 364,73	219,25	121 951,73	791,74	-30 587	-25,07
Sur opérations en capital						
Dotations exceptionnelles aux amortissements et provisions						
Total des charges exceptionnelles (IV)	91 364,73	219,25	122 151,73	793,03	-30 787	-25,19
Participation des salariés aux résultats (V)						
Impôts sur les sociétés (VI)						
TOTAL DES CHARGES (I + II + III + IV + V + VI)	632 460,20	NIS	566 665,31	NIS	65 795	11,61
SOLDE CREDITEUR = EXCEDENT	96 486,38	231,64	39 970,24	259,49	56 516	141,40
TOTAL GENERAL	728 946,58	NIS	606 635,55	NIS	122 311	20,18
EVALUATION DES CONTRIBUTIONS VOLONTAIRES EN NATURE						
PRODUITS :						
Bénévolat						
Prestations en nature						
Dons en nature						

ACTION PLASTURGIE ARTOIS FLANDRES (ASSOCIATION)
COMPTE DE RÉSULTAT

page 13

Période du 01/01/2012 au 31/12/2012

DÉTAILLÉ

COMPTE DE RÉSULTAT (suite)	Exercice clos le 31/12/2012 (12 mois)	Exercice précédent 31/12/2011 (12 mois)	Variation absolue (12 mois)	%
TOTAL				
CHARGES :				
Secours en nature				
Mise à disposition gratuite de biens et services				
Personnel bénévole				
TOTAL				

Annexes

PREAMBULE

L'exercice social clos le 31/12/2012 a une durée de 12 mois.

L'exercice précédent clos le 31/12/2011 avait une durée de 12 mois.

Le total du bilan de l'exercice avant affectation du résultat est de 536 293,71 E.

Le résultat net comptable est un bénéfice de 96 486,38 E.

Les informations communiquées ci-après font partie intégrante des comptes annuels qui ont été établis le 14/03/2013 par les dirigeants.

REGLES ET METHODES COMPTABLES

Les conventions ci-après ont été appliquées dans le respect du principe de prudence, conformément aux règles de base suivantes :

- continuité de l'exploitation,
- permanence des méthodes comptables d'un exercice à l'autre,
- indépendance des exercices.

Les principales méthodes utilisées sont les suivantes :

- Amortissements de l'actif immobilisé : les biens susceptibles de subir une dépréciation sont amortis selon le mode linéaire ou dégressif sur la base de leur durée de vie économique.

Les immobilisations corporelles sont évaluées à leur coût d'acquisition ou de production, compte tenu des frais nécessaires à la mise en état d'utilisation de ces biens, et après déduction des rabais commerciaux, remises, escomptes de règlements obtenus.

Les décisions suivantes ont été prises au niveau de la présentation des comptes annuels :

- immobilisations décomposables : l'entreprise n'a pas été en mesure de définir les immobilisations décomposables ou la décomposition de celles-ci ne présente pas d'impact significatif,
- immobilisations non décomposables : bénéficiant des mesures de tolérance, l'entreprise a opté pour le maintien des durées d'usage pour l'amortissement des biens non décomposés.

Annexes (suite)

NOTES SUR LE BILAN ACTIF

Actif immobilisé

Les mouvements de l'exercice sont détaillés dans les tableaux ci-dessous :

Immobilisations brutes = 96 957 E

Actif immobilisé	A l'ouverture	Augmentation	Diminution	A la clôture
Immobilisations incorporelles	47 782	359		48 141
Immobilisations corporelles	39 132	9 084		48 216
Immobilisations financières	600			600
TOTAL	87 514	9 443		96 957

Amortissements et provisions d'actif = 39 440 E

Amortissements et provisions	A l'ouverture	Augmentation	Diminution	A la clôture
Immobilisations incorporelles	1 380	16 294		17 674
Immobilisations corporelles	13 672	8 094		21 766
Titres mis en équivalence				
Autres Immobilisations financières				
TOTAL	15 052	24 388		39 440

Détail des immobilisations et amortissements en fin de période

Nature des biens immobilisés	Montant	Amortis.	Valeur nette	Durée
Logiciel	48 141	17 674	30 467	de 1 à 3 ans
Matériel de transport	22 930	8 829	14 101	5 ans
Matériel bureau et info.	18 593	11 383	7 210	de 3 à 5 ans
Mobilier	1 593	1 554	39	5 ans
Immos en cours	5 100	0	5 100	Non amortiss.
TOTAL	96 357	39 440	56 917	

Etat des créances = 215 176 E

Etat des créances	Montant brut	A un an	A plus d'un an
Actif immobilisé	600		600
Actif circulant & charges d'avance	214 576	214 576	
TOTAL	215 176	214 576	600

Produits à recevoir par postes du bilan = 22 704 E

Produits à recevoir	Montant
Immobilisations financières	
Clients et comptes rattachés	
Autres créances	22 488
Disponibilités	216
TOTAL	22 704

Charges constatées d'avance = 14 580 E

Les charges constatées d'avance ne sont composées que de charges ordinaires dont la répercussion sur le résultat est reportée à un exercice ultérieur.

Annexes (suite)

NOTES SUR LE BILAN PASSIF

Etat des dettes = 55 996 E

Etat des dettes	Montant total	De 0 à 1 an	De 1 à 5 ans	Plus de 5 ans
Etablissements de crédit				
Dettes financières diverses				
Fournisseurs	8 180	8 180		
Dettes fiscales & sociales	47 816	47 816		
Dettes sur immobilisations				
Autres dettes				
Produits constatés d'avance				
TOTAL	55 996	55 996		

Charges à payer par postes du bilan = 22 633 E

Charges à payer	Montant
Emp. & dettes établ. de crédit	
Emp. & dettes financières div.	
Fournisseurs	8 180
Dettes fiscales & sociales	14 453
Autres dettes	
TOTAL	22 633

Suivi des Fonds Dédiés

SUBVENTIONS DE FONCTIONNEMENT AFFECTEES					
Ressources	Montant initial	Fonds à engager au début de l'exercice A	Utilisation en cours d'exercice B	Engagement à réaliser sur nvlles ressources affectées C	Fonds restant à engager en fin d'exercice D = A - B + C
Directe 2012	98 000.00			58 009.35	58 009.35
Conseil Général 2011	18 000.00	13 626.68	13 626.68		
Région Gouvernance 2011	202 315.00	88 202.51	88 202.51		
Région DAE 2012	211 074.00			24 386.59	24 386.59
Région DFP 2012	25 000.00			25 000.00	25 000.00
D.R.R.T. 2011	60 000.00	21 037.25	21 037.25		
DATAR 2011	44 038.02	28 793.20	13 511.14		15 282.06
DATAR 2012	44 813.04			13 732.74	13 732.74
Total	703 240.06	151 659.64	136 377.58	121 128.68	136 410.74

Suivi des Fonds Associatifs

Libellé	Solde au début de l'exercice A	Augmentations B	Diminutions C	Solde à la fin de l'exercice D = A + B - C
Fonds associatifs sans droit de reprise	149 123.29	39 970.24		189 093.53
- Patrimoine intégré				
- Fonds statutaires				
- Subventions d'investissement non renouvelables	55 120.49	3 186.96		58 307.45
- Apports sans droit de reprise				
- Legs et donations avec contrepartie d'actif immobilisés				
- Subventions d'investissement affectées à des biens renouvelables				
Ecarts de réévaluation sur des biens sans droit de reprise				
Réserves statutaires ou contractuelles				
Réserves réglementées				
Autres réserves				
Report à nouveau (débitéur)				
Résultat de l'exercice	39 970.24	56 516.14		96 486.38
Fonds associatifs avec droit de reprise				
- Apports				
- Legs et donations				
- Subventions d'investissement sur biens renouvelables				
Résultat sous contrôle des tiers financeurs				
Ecarts de réévaluation sur des biens avec droit de reprise				
Subventions d'investissement sur des biens non renouvelables				
Provisions réglementées				
Droits des propriétaires (Commodat)				
Total	244 214.02	99 673.34		343 887.36

Annexes (suite)

DETAIL DES POSTES CONCERNES PAR LE CHEVAUCHEMENT D'EXERCICE

Les comptes détaillés dans les tableaux suivants concernent les écritures comptables relatives à l'indépendance des exercices.

Produits à recevoir = 22 704 E

Produits à recevoir sur autres créances	Montant
Produits a recevoir(468700)	22 488
TOTAL	22 488

Produits à recevoir sur disponibilités	Montant
Interets a recevoir(518700)	216
TOTAL	216

Charges constatées d'avance = 14 580 E

Charges constatées d'avance	Montant
Charges constat. d'avance(486000)	14 580
TOTAL	14 580

Charges à payer = 22 633 E

Dettes fournisseurs et comptes rattachés	Montant
Fourn. fact.non parvenues(408100)	8 180
TOTAL	8 180

Dettes fiscales et sociales	Montant
Dettes prov./conges payes(428200)	8 688
Charg.soc./conges a payer(438200)	4 980
Charges a payer(448600)	785
TOTAL	14 453

Annexes (suite)

RÉSULTATS DES 5 DERNIERS EXERCICES

Art : 133 et 148 du décret sur les sociétés commerciales

Tableau

Nature des Indications / Périodes	31/12/2012	31/12/2011	31/12/2010	31/12/2009	31/12/2008
Durée de l'exercice	12 mois	12 mois	12 mois	12 mois	12 mois
I - Situation financière en fin d'exercice					
a) Capital social					
b) Nombre d'actions émises					
c) Nombre d'obligations convertibles en actions					
II - Résultat global des opérations effectives					
a) Chiffre d'affaires hors taxes	41 671	15 404	13 917	19 025	1 767
b) Bénéfice avant impôt, amortissements & provisions	105 625	47 281	34 745	-102 610	-52 461
c) Impôt sur les bénéfices					
d) Bénéfice après impôt, mais avant amortissements & provisions	105 625	47 281	34 745	-102 610	-52 461
e) Bénéfice après impôt, amortissements & provisions	97 283	39 970	5 728	2 820	2 031
f) Montants des bénéfices distribués					
g) Participation des salariés					
III - Résultat des opérations réduit à une seule action					
a) Bénéfice après impôt, mais avant amortissements					
b) Bénéfice après impôt, amortissements provisions					
c) Dividende versé à chaque action					
IV - Personnel :					
a) Nombre de salariés					
b) Montant de la masse salariale	118 357	97 725	87 558	90 508	95 136
c) Montant des sommes versées au titre des avantages sociaux	47 237	35 357	36 513	33 372	30 839

Observations complémentaires

Association APAF

Parc de la Porte Nord
Rue Christophe Colomb
62 700 – BRUAY LA BUISSIÈRE

**Rapport du Commissaire aux comptes
sur les comptes annuels**
Exercice clos le 31 décembre 2012



Siège social

11, rue Romuald Pruvost
62 300 LENS
Tél. : 03.21.70.67.01
Fax. : 03.21.49.26.37
cabinet.careg@gmail.com

Rapport du Commissaire aux comptes sur les comptes annuels

APAF

Exercice clos le 31 décembre 2012

Aux Membres,

(En exécution de la mission qui nous a été confiée par votre assemblée générale, nous vous présentons notre rapport relatif à l'exercice clos le 31 décembre 2012, sur :

- (le contrôle des comptes annuels de l'APAF tels qu'ils sont joints au présent rapport,
- la justification de nos appréciations,
- les vérifications et informations spécifiques prévues par la loi.

(Les comptes annuels ont été arrêtés par le Conseil d'Administration. Il nous appartient, sur la base de notre audit, d'exprimer une opinion sur ces comptes.

1. OPINION SUR LES COMPTES ANNUELS

(Nous avons effectué notre audit selon les normes d'exercice professionnel applicables en France ; ces normes requièrent la mise en œuvre de diligences permettant d'obtenir l'assurance raisonnable que les comptes annuels ne comportent pas d'anomalies significatives.

Un audit consiste à vérifier, par sondages ou au moyen d'autres méthodes de sélection, les éléments justifiant des montants et informations figurant dans les comptes annuels.

Il consiste également à apprécier les principes comptables suivis, les estimations significatives retenues et la présentation d'ensemble des comptes.

(Nous estimons que les éléments que nous avons collectés sont suffisants et appropriés pour fonder notre opinion.

(Nous certifions que les comptes annuels sont, au regard des règles et principes comptables français, réguliers et sincères et donnent une image fidèle du résultat des opérations de l'exercice écoulé ainsi que de la situation financière et du patrimoine de l'association à la fin de cet exercice.

2. JUSTIFICATION DES APPRECIATIONS

En application des dispositions de l'article L.823-9 du Code de commerce relatives à la justification de nos appréciations, nous vous informons que les appréciations auxquelles nous avons procédé ont porté sur le caractère approprié des principes comptables appliqués.

Les appréciations ainsi portées s'inscrivent dans le cadre de notre démarche d'audit des comptes annuels, pris dans leur ensemble, et ont donc contribué à la formation de notre opinion exprimée dans la première partie de ce rapport.


3. VERIFICATIONS ET INFORMATIONS SPECIFIQUES

(Nous avons également procédé, conformément aux normes d'exercice professionnel applicables en France, aux vérifications spécifiques prévues par la loi.

(Nous n'avons pas d'observation à formuler sur la sincérité et la concordance avec les comptes annuels des informations données dans le rapport de gestion du Conseil d'Administration et dans les documents adressés aux membres de l'association sur la situation financière et les comptes annuels.

Lens, le 26 mars 2013

Le Commissaire aux comptes
CAREG
Représenté par



François MONTENS

**ACTION PLASTURGIE ARTOIS FLANDRES (ASSOCIATION)
BILAN ACTIF**

Période du 01/01/2012 au 31/12/2012

Présenté en Euros

ACTIF	Exercice clos le 31/12/2012 (12 mois)				Exercice précédent 31/12/2011 (12 mois)	
	Brut	Amort. & Prov	Net	%	Net	%
IMMOBILISATIONS INCORPORELLES:						
Frais d'établissement						
Frais de recherche et développement						
Concessions, brevets, droits similaires	48 140,79	17 674,24	30 466,55	5,68	46 401,97	10,41
Fonds commercial						
Autres immobilisations incorporelles						
Immobilisations incorporelles en cours						
Avances & acomptes sur immobilisations incorporelles						
IMMOBILISATIONS CORPORELLES:						
Terrains						
Constructions						
Installations techniques, matériel & outillage industriels	43 115,78	21 765,74	21 350,04	3,98	25 460,13	5,71
Autres immobilisations corporelles						
Immobilisations grevées de droit	5 100,00		5 100,00	0,95		
Immobilisations corporelles en cours						
Avances & acomptes sur immobilisations corporelles						
IMMOBILISATIONS FINANCIERES:						
Participations						
Créances rattachées à des participations						
Titres immobilisés de l'activité de portefeuille						
Autres titres immobilisés						
Prêts	600,00		600,00	0,11	600,00	0,13
Autres immobilisations financières						
TOTAL (I)	96 956,57	39 439,98	57 516,59	10,72	72 462,10	16,26
STOCKS ET EN COURS:						
Matières premières, approvisionnements						
En cours de production de biens et services						
Produits intermédiaires et finis						
Marchandises						
Avances & acomptes versés sur commandes						
Créances usagers et comptes rattachés						
Autres créances						
. Fournisseurs débiteurs					283,00	0,05
. Personnel						
. Organismes sociaux						
. Etat, impôts sur les bénéfices						
. Etat, taxes sur le chiffre d'affaires	199 995,74		199 995,74	37,29	220 614,70	49,51
. Autres						
Valeurs mobilières de placement	70 000,00		70 000,00	13,05	120 000,00	26,93
Disponibilités	194 201,54		194 201,54	38,21	18 302,98	4,11
Charges constatées d'avance	14 579,84		14 579,84	2,72	13 920,55	3,12
TOTAL (II)	478 777,12		478 777,12	89,28	373 121,23	83,74
Charges à répartir sur plusieurs exercices (III)						
Primes de remboursement des emprunts (IV)						
Ecart de (V)						
TOTAL ACTIF	575 733,69	39 439,98	536 293,71	100,00	445 583,33	100,00

Audits contractuels & légaux
Société de commissariat aux comptes
Inscrite à la Compagnie Régionale de Douai
11 Rue Romuald PRUVOST - 62300 - LENS
Tél : 03 21 70 67 01 - Fax: 03 21 49 26 37
Siret 350 120 751 00022 - APE 6920Z

ACTION PLASTURGIE ARTOIS FLANDRES (ASSOCIATION)
BILAN PASSIF

page 3

Période du 01/01/2012 au 31/12/2012

Présenté en Euros

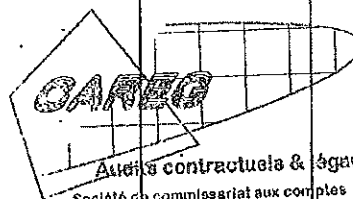
PASSIF	Exercice clos le 31/12/2012 (12 mois)		Exercice précédent 31/12/2011 (12 mois)	
FONDS ASSOCIATIFS ET RESERVES:				
FONDS PROPRES				
Fonds associatifs sans droit de reprise	247 400,98	46,13	204 243,78	45,84
Ecart de réévaluation				
Réserves				
Report à nouveau				
Résultat de l'exercice	96 486,38	17,99	39 970,24	6,97
AUTRES FONDS ASSOCIATIFS				
-Fonds associatifs avec droit de reprise				
- Apports				
- Legs et donation				
- Résultats sous contrôle de tiers financeurs				
-Ecart de réévaluation				
-Subventions d'investissement sur biens non renouvelables				
-Provisions réglementées				
-Droits des propriétaires (commodat)				
TOTAL (I)	343 887,36	64,12	244 214,02	54,81
PROVISIONS POUR RISQUES ET CHARGES				
TOTAL (II)				
FONDS DEDIES				
- Sur subventions de fonctionnement	136 410,74	25,44	151 659,64	34,04
- Sur autres ressources				
TOTAL (III)	136 410,74	25,44	151 659,64	34,04
DETTES				
Emprunts et dettes assimilées			2 442,95	0,55
Avances & acomptes reçus sur commandes en cours	8 179,90	1,93	23 603,85	5,30
Fournisseurs et comptes rattachés	47 815,71	8,92	23 662,87	6,31
Autres				
Produits constatés d'avance				
TOTAL (IV)	55 995,61	10,44	49 709,67	11,16
Ecart de conversion passif (V)				
TOTAL PASSIF	536 293,71	100,00	445 583,33	100,00

ENGAGEMENTS REÇUS

Legs nets à réaliser :

- acceptés par les organes statutairement compétents
 - autorisés par l'organisme de tutelle
- Dons en nature restant à vendre

ENGAGEMENTS DONNÉS



Audits contractuels & légaux
 Société de commissariat aux comptes
 inscrite à la Compagnie Régionale de Douai
 11 Rue Romuald PRUVOST - 62300 - LENS
 Tél : 03 21 70 67 01 - Fax: 03 21 49 26 37
 Siret 350 126 751 00022 - APE 6920Z

**ACTION PLASTURGIE ARTOIS FLANDRES (ASSOCIATION)
COMpte DE RESULTAT**

Période du 01/01/2012 au 31/12/2012

Présenté en Euros

COMpte DE RESULTAT		Exercice clos le 31/12/2012 (12 mois)		Exercice précédent 31/12/2011 (12 mois)		Variation absolue (12 mois)		%	
	France	Exportation	Total	%	Total	%	Variation	%	
PRODUITS D'EXPLOITATION:									
Ventes de marchandises									
Production vendue de biens	41 671,12		41 671,12	100,00	15 403,52	100,00	26 268	170,54	
Prestations de services									
Montants nets produits d'expl.	41 671,12		41 671,12	100,00	15 403,52	100,00	26 268	170,54	
AUTRES PRODUITS D'EXPLOITATION:									
Production stockée			480 900,97	N/S	371 860,59	N/S	109 040	29,32	
Production immobilisée									
Subventions d'exploitation					68 150,00	442,45	-1 375	-2,01	
Dons			66 775,00	160,24					
Cotisations									
Legs et donation									
Produits liés à des financements réglementaires			136 377,58	327,27	141 838,89	920,85	-5 461	-3,84	
(+) Report des ressources non utilisées des exercices antérieurs					8 200,00	53,24	-8 200	-100,00	
Autres produits							2 468	N/S	
Reprise de provisions			2 468,44	5,92					
Transfert de charges									
Sous-total des autres produits d'exploitation			686 521,99	N/S	590 049,48	N/S	96 472	16,35	
Total des produits d'exploitation (I)			728 193,11	N/S	605 453,00	N/S	122 740	20,27	
Quotes-parts d'éléments du fonds associatif virées au compte de résultat (II)									
PRODUITS FINANCIERS:									
De participations									
D'autres valeurs mobilières et créances d'actif			753,47	1,81	1 182,55	7,67	-429	-35,28	
Autres intérêts et produits assimilés									
Reprises sur provisions et transferts de charges									
Différences positives de change									
Produits nets sur cessions valeurs mobilières placement									
Total des produits financiers (III)			753,47	1,81	1 182,55	7,67	-429	-35,28	
PRODUITS EXCEPTIONNELS:									
Sur opérations de gestion									
Sur opérations en capital									
Reprises sur provisions et transferts de charges									
Total des produits exceptionnels (IV)									
TOTAL DES PRODUITS (I + II + III + IV)			728 946,58	N/S	606 635,55	N/S	122 311	20,16	
SOLDE DEBITEUR = DEFICIT									
TOTAL GENERAL			728 946,58	N/S	606 635,55	N/S	122 311	20,16	
CHARGES D'EXPLOITATION:									
Achats de marchandises et de matières premières									
Variation de stock marchandises et matières premières			5 658,24	13,58	5 121,86	33,25	537	10,49	
Autres achats non stockés			168 189,96	403,61	99 711,64	647,35	68 478	68,68	
Services extérieurs			50 813,51	121,84	44 889,00	291,43	5 924	13,20	
Autres services extérieurs			5 291,03	12,70	4 238,48	27,51	1 053	24,85	
Impôts, taxes et versements assimilés			118 356,63	284,02	97 724,51	634,45	20 632	21,11	
Salaires et traitements			45 367,52	108,87	36 195,54	234,99	9 171	25,34	
Charges sociales									
Autres charges de personnel			1 869,14	4,49	-839,10	-5,44	2 708	322,77	



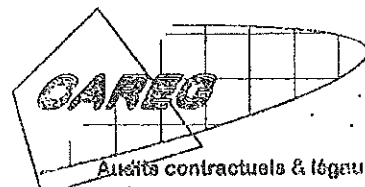
Société de commissariat aux comptes
Inscrite à la Compagnie des Experts-Comptables de la Région de Lille
11 Rue Romuald PRUVOST - 62300 - LENS
Tél: 03 21 70 67 01 - Fax: 03 21 49 26 37
APE 7420Z - APE 6920Z

ACTION PLASTURGIE ARTOIS FLANDRES (ASSOCIATION)
COMPTE DE RESULTAT

Période du 01/01/2012 au 31/12/2012

Présenté en Euros

COMPTE DE RÉSULTAT (suite)	Exercice clos le 31/12/2012 (12 mois)		Exercice précédent 31/12/2011 (12 mois)		Variation absolue (12 mois)	%
Subventions accordées par l'association	24 388,01	58,53	5 689,62	36,93	18 699	328,69
Dotations aux amortissements						
Dotations aux provisions	121 128,68	290,66	151 659,64	984,61	-30 531	-20,12
(-) Engagements à réaliser sur ressources affectées						
Autres charges						
Total des charges d'exploitation (I)	541 062,72	N/S	444 392,19	N/S	96 670	
Quote-part de résultat sur opérations communes (II)						
CHARGES FINANCIERES:						
Dotations financières aux amortissements et provisions	32,75	0,08	121,39	0,79	-89	-73,54
Intérêts et charges assimilées						
Différences négatives de change						
Charges nettes sur cessions de valeurs mobilières placements						
Total des charges financières (III)	32,75	0,08	121,39	0,79	-89	-73,54
CHARGES EXCEPTIONNELLES:						
Sur opérations de gestion	91 364,73	219,25	122 151,73	793,03	-30 787	-25,19
Sur opérations en capital						
Dotations exceptionnelles aux amortissements et provisions						
Total des charges exceptionnelles (IV)	91 364,73	219,25	122 151,73	793,03	-30 787	-25,19
Participation des salariés aux résultats (V)						
Impôts sur les sociétés (VI)						
TOTAL DES CHARGES (I + II + III + IV + V + VI)	632 460,20	N/S	566 665,31	N/S	65 795	11,61
SOLDE CREDITEUR = EXCEDENT	96 486,38	231,54	39 970,24	259,49	56 516	141,40
TOTAL GENERAL	728 946,58	N/S	606 635,55	N/S	122 311	20,18
EVALUATION DES CONTRIBUTIONS VOLONTAIRES EN NATURE						
PRODUITS :						
Bénévolat						
Prestations en nature						
Dons en nature						
TOTAL						
CHARGES :						
Secours en nature						
Mise à disposition gratuite de biens et services						
Personnel bénévole						
TOTAL						



Aucuns contractuels & légaux

Société de commissariat aux comptes

Inscrite à la Compagnie Régionale de Douai

Rue Romuald PRUVOST - 62300 - LENS

Tél : 03 21 70 67 01 - Fax: 03 21 49 26 37

Siret 350 126 751 00022 - APE 6920Z

EC3A - DEPLANQUE

Annexes

PREAMBULE

L'exercice social clos le 31/12/2012 a une durée de 12 mois.
L'exercice précédent clos le 31/12/2011 avait une durée de 12 mois.

Le total du bilan de l'exercice avant affectation du résultat est de 536 293,71 E.

Le résultat net comptable est un bénéfice de 96 486,38 E.

Les informations communiquées ci-après font partie intégrante des comptes annuels qui ont été établis le 14/03/2013 par les dirigeants.

REGLES ET METHODES COMPTABLES

Les conventions ci-après ont été appliquées dans le respect du principe de prudence, conformément aux règles de base suivantes :

- continuité de l'exploitation,
- permanence des méthodes comptables d'un exercice à l'autre,
- indépendance des exercices.

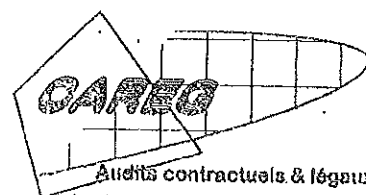
Les principales méthodes utilisées sont les suivantes :

- Amortissements de l'actif immobilisé : les biens susceptibles de subir une dépréciation sont amortis selon le mode linéaire ou dégressif sur la base de leur durée de vie économique.

Les immobilisations corporelles sont évaluées à leur coût d'acquisition ou de production, compte tenu des frais nécessaires à la mise en état d'utilisation de ces biens, et après déduction des rabais commerciaux, remises, escomptes de règlements obtenus.

Les décisions suivantes ont été prises au niveau de la présentation des comptes annuels :

- immobilisations décomposables : l'entreprise n'a pas été en mesure de définir les immobilisations décomposables ou la décomposition de celles-ci ne présente pas d'impact significatif,
- immobilisations non décomposables : bénéficiant des mesures de tolérance, l'entreprise a opté pour le maintien des durées d'usage pour l'amortissement des biens non décomposés.



Audits contractuels & légaux
Société de commissariat aux comptes
Inscrite à la Compagnie Régionale de Douai
11 Rue Romuald PRUVOST - 62300 - LENS
Tél : 03 21 70 67 01 - Fax : 03 21 43 26 37
Siret 380 126 751 00022 - APE 6920Z

Annexes (suite)

NOTES SUR LE BILAN ACTIF

Actif Immobilisé

Les mouvements de l'exercice sont détaillés dans les tableaux ci-dessous :

Immobilisations brutes = 96 957 E

Actif Immobilisé	A l'ouverture	Augmentation	Diminution	A la clôture
Immobilisations incorporelles	47 782	359		48 141
Immobilisations corporelles	39 132	9 084		48 216
Immobilisations financières	600			600
TOTAL	87 514	9 443		96 957

Amortissements et provisions d'actif = 39 440 E

Amortissements et provisions	A l'ouverture	Augmentation	Diminution	A la clôture
Immobilisations incorporelles	1 380	16 294		17 674
Immobilisations corporelles	13 672	8 094		21 766
Titres mis en équivalence				
Autres Immobilisations financières				
TOTAL	15 052	24 388		39 440

Détail des immobilisations et amortissements en fin de période

Nature des biens Immobilisés	Montant	Amortis.	Valeur nette	Durée
Logiciel	48 141	17 674	30 467	de 1 à 3 ans
Materiel de transport	22 930	8 829	14 101	5 ans
Materiel bureau et info.	18 593	11 383	7 210	de 3 à 5 ans
Mobilier	1 593	1 554	39	5 ans
Immos en cours	5 100	0	5 100	Non amortiss.
TOTAL	96 357	39 440	56 917	

Etat des créances = 215 176 E

Etat des créances	Montant brut	A un an	A plus d'un an
Actif immobilisé	600		600
Actif circulant & charges d'avance	214 576	214 576	
TOTAL	215 176	214 576	600

Produits à recevoir par postes du bilan = 22 704 E

Produits à recevoir	Montant
Immobilisations financières	
Clients et comptes rattachés	
Autres créances	22 488
Disponibilités	216
TOTAL	22 704



Charges constatées d'avance = 14 580 E

Les charges constatées d'avance ne sont composées que de charges ordinaires dont la répercussion sur le résultat est reportée à un exercice ultérieur.



Audits contractuels & légaux
Société de commissariat aux comptes
Inscrite à la Compagnie Régionale de Douai
11 Rue Romuald PRUVOST - 62300 - LENS
Tél : 03 21 70 67 01 - Fax: 03 21 49 26 37
SIRAT 350 426 751 00022 - APE 6920Z

Annexes (suite)

NOTES SUR LE BILAN PASSIF

Etat des dettes = 55 996 E

Etat des dettes	Montant total	De 0 à 1 an	De 1 à 5 ans	Plus de 5 ans
Etablissements de crédit				
Dettes financières diverses				
Fournisseurs	8 180	8 180		
Dettes fiscales & sociales	47 816	47 816		
Dettes sur immobilisations				
Autres dettes				
Produits constatés d'avance				
TOTAL	55 996	55 996		

Charges à payer par postes du bilan = 22 633 E

Charges à payer	Montant
Emp. & dettes établ. de crédit	
Emp. & dettes financières div.	
Fournisseurs	8 180
Dettes fiscales & sociales	14 453
Autres dettes	
TOTAL	22 633

Suivi des Fonds Dédiés

SUBVENTIONS DE FONCTIONNEMENT AFFECTEES					
Ressources	Montant initial	Fonds à engager au début de l'exercice	Utilisation en cours d'exercice	Engagement à réaliser sur nvlles ressources affectées	Fonds restant à engager en fin d'exercice
		A	B	C	D = A - B + C
Directe 2012	98 000.00			58 009.35	58 009.35
Conseil Général 2011	18 000.00	13 626.68	13 626.68		
Région Gouvernance 2011	202 315.00	88 202.51	88 202.51		
Région DAE 2012	211 074.00			24 386.59	24 386.59
Région DFP 2012	25 000.00			25 000.00	25 000.00
D.R.R.T. 2011	60 000.00	21 037.25	21 037.25		
DATAR 2011	44 038.02	28 793.20	13 511.14		15 282.06
DATAR 2012	44 813.04			13 732.74	13 732.74
Total	703 240.06	151 659.64	136 377.58	121 128.68	136 410.74

Suivi des Fonds Associatifs

Libellé	Solde au début de l'exercice A	Augmentations B	Diminutions C	Solde à la fin de l'exercice D = A + B - C
Fonds associatifs sans droit de reprise	149 123.29	39 970.24		189 093.53
- Patrimoine Intégré				
- Fonds statutaires				
- Subventions d'investissement non renouvelables	55 120.49	3 186.96		58 307.45
- Apports sans droit de reprise				
- Legs et donations avec contrepartie d'actif immobilisés				
- Subventions d'investissement affectées à des biens renouvelables				
Ecart de réévaluation sur des biens sans droit de reprise				
Réserves statutaires ou contractuelles				
Réserves réglementées				
Autres réserves				
Report à nouveau (débit)				
Résultat de l'exercice	39 970.24	56 516.14		96 486.38
Fonds associatifs avec droit de reprise				
- Apports				
- Legs et donations				
- Subventions d'investissement sur biens renouvelables				
Résultat sous contrôle des tiers financeurs				
Ecart de réévaluation sur des biens avec droit de reprise				
Subventions d'investissement sur des biens non renouvelables				
Provisions réglementées				
Droits des propriétaires (Commodat)				
Total	244 214.02	99 673.34		343 887.36

CAREO
 Audit contractuels & légers
 Société de commissariat aux comptes
 inscrite à la Compagnie Régionale de Deuil
 11 Rue Remuold PRUVOSY - 62300 - LENS
 Tél: 03 21 70 07 01 - Fax: 03 21 49 28 37
 Siret 350 126 751 00022 - APE 6920Z

Annexes (suite)

DETAIL DES POSTES CONCERNES PAR LE CHEVAUCHEMENT D'EXERCICE

Les comptes détaillés dans les tableaux suivants concernent les écritures comptables relatives à l'indépendance des exercices.

Produits à recevoir = 22 704 E

Produits à recevoir sur autres créances	Montant
Produits à recevoir(468700)	22 488
TOTAL	22 488

Produits à recevoir sur disponibilités	Montant
Interets à recevoir(518700)	216
TOTAL	216

Charges constatées d'avance = 14 580 E

Charges constatées d'avance	Montant
Charges constat. d'avance(486000)	14 580
TOTAL	14 580

Charges à payer = 22 633 E

Dettes fournisseurs et comptes rattachés	Montant
Fourn. fact. non parvenues(408100)	8 180
TOTAL	8 180

Dettes fiscales et sociales	Montant
Dettes prov./conges payes(428200)	8 688
Charg. soc./conges à payer(438200)	4 980
Charges à payer(448600)	785
TOTAL	14 453



Annexes (suite)

RÉSULTATS DES 5 DERNIERS EXERCICES

Art : 133 et 148 du décret sur les sociétés commerciales

Tableau

Nature des Indications / Périodes	31/12/2012	31/12/2011	31/12/2010	31/12/2009	31/12/2008
Durée de l'exercice	12 mois	12 mois	12 mois	12 mois	12 mois
I - Situation financière en fin d'exercice					
a) Capital social					
b) Nombre d'actions émises					
c) Nombre d'obligations convertibles en actions					
II - Résultat global des opérations effectives					
a) Chiffre d'affaires hors taxes	41 671	15 404	13 917	19 025	1 767
b) Bénéfice avant impôt, amortissements & provisions	105 625	47 281	34 745	-102 610	-52 461
c) Impôt sur les bénéfices					
d) Bénéfice après impôt, mais avant amortissements & provisions	105 625	47 281	34 745	-102 610	-52 461
e) Bénéfice après impôt, amortissements & provisions	97 283	39 970	5 728	2 820	2 031
f) Montants des bénéfices distribués					
g) Participation des salariés					
III - Résultat des opérations réduit à une seule action					
a) Bénéfice après impôt, mais avant amortissements					
b) Bénéfice après impôt, amortissements provisions					
c) Dividende versé à chaque action					
IV - Personnel :					
a) Nombre de salariés					
b) Montant de la masse salariale	118 357	97 725	87 558	90 508	95 136
c) Montant des sommes versées au titre des avantages sociaux	47 237	35 357	36 513	33 372	30 839

Observations complémentaires

