

Christian BEGOUT

Commissaire Aux Comptes

Près la Cour d'Appel de Nîmes

**RAPPORT GENERAL
&
RAPPORT SPECIAL
DU COMMISSAIRE AUX COMPTES
EXERCICE CLOS DU 01/01/2012 AU 31/12/2012**

**ASSOCIATION M.L.J RHONE - ARGENCE
24 – RUE LEDRU ROLLIN**

30 300 BEAUCAIRE

Christian BEGOUT

Commissaire Aux Comptes

Près la Cour d'Appel de Nîmes

<p style="text-align: center;">RAPPORT GENERAL</p> <p style="text-align: center;">DU COMMISSAIRE AUX COMPTES</p> <p style="text-align: center;">EXERCICE CLOS DU 01/01/2012 AU 31/12/2012</p>
--

Mesdames, Messieurs,

En exécution de la mission qui m'a été confiée par votre Association, je vous présente mon rapport relatif à l'exercice clos le **31 DECEMBRE 2012** sur :

- le contrôle des comptes annuels de l'Association Mission Locale Jeunes, tels qu'ils sont joints au présent rapport,
- la justification de nos appréciations,
- les vérifications spécifiques et informations prévues par la loi.

Les comptes annuels ont été arrêtés par le Conseil d'Administration le 06/05/2013. Il m'appartient, sur la base de mon audit, d'exprimer une opinion sur ces comptes.

I - OPINIONS SUR LES COMPTES ANNUELS

J'ai effectué mon audit selon les normes d'exercice professionnel applicables en France ; ces normes requièrent la mise en oeuvre de diligences permettant d'obtenir l'assurance raisonnable que les comptes annuels ne comportent pas d'anomalies significatives. Un audit consiste à examiner, par sondages, les éléments probants justifiant les données contenues dans ces comptes.

Il consiste également à apprécier les principes comptables suivis et les estimations significatives retenues pour l'arrêté des comptes et à apprécier leur présentation d'ensemble. J'estime que les éléments collectés sont suffisants et appropriés à l'opinion exprimée ci-après.

Je certifie que les comptes annuels sont, au regard des règles et principes comptables français, réguliers et sincères et donnent une image fidèle du résultat des opérations de l'exercice écoulé, ainsi que de la situation financière et du patrimoine de l'association à la fin de cet exercice.

II - JUSTIFICATIONS DES APPRECIATIONS

En application des dispositions de l'article L. 823-9 du Code Commerce, relatives à la justification de nos appréciations, introduites par la loi de sécurité financière du 1^{er} Août 2003, je porte à votre connaissance les points suivants :

- J'ai vérifié qu'il n'y avait pas de changement de méthode comptable au cours de l'exercice,
- J'ai vérifié le respect de l'application des principes comptables garantissant la lisibilité et la qualité de l'information financière.

Les appréciations ainsi portées s'inscrivent dans le cadre de ma démarche d'audit des comptes annuels, pris dans leur ensemble, et ont donc contribué à la formation de mon opinion sans réserve émise dans la première partie de ce rapport.

III - VERIFICATIONS ET INFORMATIONS SPECIFIQUES

Nous avons également procédé, conformément aux normes professionnelles applicables en France, aux vérifications spécifiques prévues par la loi.


Nous n'avons pas d'observation à formuler sur la sincérité et la concordance avec les comptes annuels des informations données dans le rapport de gestion du conseil d'administration et dans les documents adressés aux adhérents sur la situation financière et les comptes annuels.

Fait à Saint-Gilles,

Le 17 MAI 2013

Christian BEGOUT

Commissaire aux Comptes,
Membre de la Compagnie Régionale de Nîmes.



Christian BEGOUT
Commissaire Aux Comptes
Près la Cour d'Appel de Nîmes

RAPPORT SPECIAL
DU COMMISSAIRE AUX COMPTES
EXERCICE CLOS DU 01/01/2012 AU 31/12/2012

Mesdames, Messieurs,

En notre qualité de commissaire aux comptes de votre association, nous devons vous présenter un rapport sur les conventions réglementées dont nous avons été avisés. Il n'entre pas dans notre mission de rechercher l'existence éventuelle de telles conventions.

Nous vous informons qu'au cours de l'exercice clos le 31 décembre 2012, il ne nous a été donné avis d'aucune convention visée à l'article L.612-5 du Code du Commerce.

Fait à Saint-Gilles,

Le 17 mai 2013

Christian BEGOUT

Commissaire aux Comptes
Membre de la Compagnie Régionale de Nîmes.



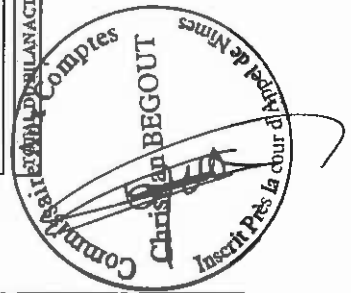
Bilan Actif

Etat exprimé en euros	31/12/2012		31/12/2011	
	Brut	Amort. et Dépréc.	Net	Net
ACTIF IMMOBILISE				
IMMOBILISATIONS INCORPORELLES				
Frais d'établissement				
Frais de recherche et de développement			623	2 381
Concessions brevets droits similaires	9 845	9 222		
Fonds commercial (I)				
Autres immobilisations incorporelles				
Avances et acomptes				
IMMOBILISATIONS CORPORELLES				
Terrens				
Constructions				
Installations techniques/mat. en outillage usés	165 001	130 178	34 822	53 777
Autres immobilisations corporelles				
Immobilisations prévues de droit				
Immobilisations en cours				
Avances et acomptes				
IMMOBILISATIONS FINANCIERES (2)				
Participations évaluées selon mise en équival				
Autres participations				
Créances rattachées à des participations				
Autres titres immobilisés				
Prêts				
Autres immobilisations financières	600		600	600
TOTAL (1)	175 446	139 401	36 045	56 758
ACTIF CIRCULANT				
STOCKS ET EN-COURS				
Matières premières, approvisionnements				
En-cours de production de biens				
En-cours de production de services				
Produits intermédiaires et finis				
Marchandises				
Avances et A.comptes versés aux commandes				
CREANCES (3)				
Créances usagers et comptes rattachés	48		48	48
Autres créances	212 779		212 779	237 409
Valeurs mobilières de placement	107		107	110 021
Disponibilités	94 309		94 309	3 714
Charges constatées d'avance	6 661		6 661	
TOTAL (II)	313 903		313 903	351 250
COMPTES DE REGULARISATION				
Frais d'émission d'emprunt à évaluer (III)				
Primes de remboursement des obligations (IV)				
Ecart de conversion scdf (V)				
TOTAL ACTIF	497 349	139 401	349 948	408 009
(1) dont droit au bail				
(2) dont à moins d'un an			600	600
(3) dont à plus d'un an				

Engagements RECUS
 Legas nets à réaliser - acceptés par les organes statutairement compétents
 Dont en nature restant à vendre - autorisés par l'organisme de tutelle

Détail de l' Actif

Etat exprimé en euros	01/01/2012		12		01/01/2011		12		Variations %
	31/12/2012	mois	31/12/2011	mois	31/12/2011	mois	31/12/2011	mois	
TOTAL II - Actif Immobilisé NET	36 045	18,30	623	6,18	2 381	6,9	56 758	18,91	(20 713) -36,49
Concessions brevets et droits similaires									
LOGICIEL INFORMATIQUE	9 845	2,91	9 845	2,91	11 771	2,88	11 771	2,88	(1 926) -17,36
AMTS LOGICIELS	(9 222)	-2,64	(9 222)	-2,64	(9 390)	-2,90	(9 390)	-2,90	167 1,76
Autres immobilisations corporelles	34 822	9,91	34 822	9,91	53 777	13,18	53 777	13,18	(18 955) -35,21
INSTAL GLES ET AGCTS	63 190	18,06	63 190	18,06	64 397	18,78	64 397	18,78	(1 207) -1,92
MATERIEL ROULANT	19 307	5,33	19 307	5,33	16 499	4,64	16 499	4,64	2 808 17,62
MATERIEL INFORMATIQUE	65 366	18,66	65 366	18,66	79 282	21,53	79 282	21,53	(13 916) -17,53
MOBILIER DE BUREAU	17 137	4,76	17 137	4,76	17 137	4,76	17 137	4,76	
AMTS DES INSTAL GLES ET AGCTS	(39 768)	-11,36	(39 768)	-11,36	(28 619)	-8,01	(28 619)	-8,01	(11 148) -18,95
AMORT MATERIEL ROULANT	(17 317)	-4,93	(17 317)	-4,93	(16 499)	-4,64	(16 499)	-4,64	(818) -4,96
AMTS MAT INFORMATIQUE	(58 283)	-16,45	(58 283)	-16,45	(64 755)	-18,97	(64 755)	-18,97	6 472 9,99
AMTS MOBILIER DE BUREAU	(14 810)	-4,23	(14 810)	-4,23	(13 665)	-3,85	(13 665)	-3,85	(1 145) -8,38
Autres immobilisations financières	600	0,17	600	0,17	600	0,15	600	0,15	
DEPOT ET CAUTIONNEMENTS	600	0,17	600	0,17	600	0,15	600	0,15	
TOTAL III - Actif Circulant NET	313 903	89,78	313 903	89,78	351 250	86,99	351 250	86,99	(37 347) -10,61
Créances usagers et comptes rattachés	48	0,01	48	0,01	48	0,01	48	0,01	48
Collectif clients débiteurs	48	0,01	48	0,01	48	0,01	48	0,01	48
Autres créances	212 779	64,68	212 779	64,68	237 409	66,79	237 409	66,79	(24 630) -10,37
Collectif fournisseurs débiteurs	71	0,02	71	0,02	30	0,01	30	0,01	40 14,37
PRODUITS A RECEVOIR	5 499	1,57	5 499	1,57	13 888	3,90	13 888	3,90	(8 389) -60,41
ETAT - SUBVENTION A RECEVOIR	104 244	30,79	104 244	30,79	43 328	12,92	43 328	12,92	60 916 44,39
REGION - SUBVENTION A RECEVOIR	34 503	9,86	34 503	9,86	56 779	16,92	56 779	16,92	(22 276) -39,23
DEPARTEMENT - SUBV A RECEVOIR	54 640	15,41	54 640	15,41	45 072	12,05	45 072	12,05	9 568 21,21
FIPI A RECEVOIR	3 473	0,99	3 473	0,99	3 312	0,91	3 312	0,91	161 4,86
ANI	10 350	2,94	10 350	2,94	75 000	21,53	75 000	21,53	(64 650) -86,20
Valeurs mobilières de placement	107	0,03	107	0,03	107	0,03	107	0,03	
VALEUR CC 03650421200	107	0,03	107	0,03	107	0,03	107	0,03	
Disponibilités	94 309	26,93	94 309	26,93	110 021	31,97	110 021	31,97	(15 712) -14,28
CREDIT LYONNAIS (70216)	10 730	3,07	10 730	3,07	6 012	1,71	6 012	1,71	4 718 28,49
C.L.J LIVRET 049179 F	59 190	16,91	59 190	16,91	91 915	25,43	91 915	25,43	(32 726) -35,60
BPM FAJED 0937926015					5 976	1,66	5 976	1,66	(5 976) -100,00
C COOPERATIF (210 280 86 201)	21 725	6,27	21 725	6,27	3 852	0,94	3 852	0,94	17 873 463,93
CIC LYONNAISE BOE 000433001	1 182	0,34	1 182	0,34	1 312	0,32	1 312	0,32	(130) -9,91
INTERETS COURS A RECEVOIR	1 332	0,36	1 332	0,36	932	0,23	932	0,23	399 42,83
CAISSE	148	0,04	148	0,04	21	0,01	21	0,01	127 102,71
CAISSE AIDES DIRECTES	3		3						3
Charges constatées d'avance	6 661	1,96	6 661	1,96	3 714	0,91	3 714	0,91	2 947 29,38
CHARGES CONSTATEES AVEC	6 661	1,96	6 661	1,96	3 714	0,91	3 714	0,91	2 947 29,38
TOTAL ACTIF	497 349	146,04	497 349	146,04	408 009	114,04	408 009	114,04	(89 340) -21,83



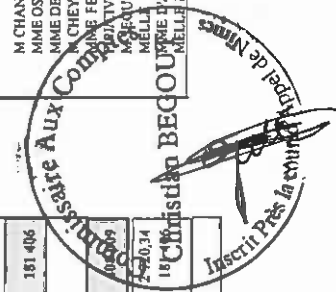
Bilan Passif

Etat exprimé en euros

	31/12/2012	31/12/2011
Fonds propres		
Fonds associatifs sans droit de reprise	58 375	58 375
<i>Dont legs et donations avec contrepartie d'actif immobilisé,</i>		
<i>subventions d'investissement affectées à des biens renouvelables</i>	58 375	58 375
Ecart de réévaluation	53 078	50 358
Réserves	2 132	2 720
Rapport à nouveau	113 586	111 454
Résultat de l'exercice		
Total des fonds propres		
Autres fonds associatifs		
Fonds associatifs avec droit de reprise		
- Apports		
- Legs et donations		
- Subventions d'investissement affectées à des biens renouvelables		
Résultats sous contrôle de tiers financiers		
Droits des propriétaires		
Ecart de réévaluation		
Subventions d'investissement sur biens non renouvelables		
Provisions réglementées		
Total des autres fonds associatifs		
Total des fonds associatifs	136 304	151 204
Provisions pour risques		
Provisions pour charges		
Total des provisions	28 565	28 565
Sur subventions de fonctionnement		
Sur dons manuels affectés		
Sur legs et donations affectés		
Total des fonds déduits	28 565	28 565
DETTES FINANCIERES		
Emprunts obligataires convertibles		
Autres emprunts obligataires		
Emprunts et dettes auprès des établissements de crédit (2)	6 031	10 110
Emprunts et dettes financières divers		
Avances et acomptes reçus sur commandes en cours		
DETTES D'EXPLOITATION		
Dettes fournisseurs et comptes rattachés	13 015	8 269
Dettes fiscales et sociales	152 851	150 841
DETTES DIVERSES		
Dettes sur immobilisations et comptes rattachés		
Autres dettes	13 183	12 186
Produits constatés d'avance		
Total des dettes	185 080	181 406
Ecart de conversion passif		
TOTAL PASSIF	349 548	332 610
Résultat de l'exercice exprimé en centimes	2 132,43	2 720,34
(1) Dont à moins d'un an	185 080	181 406
(2) Dont concours bancaires courants, et soldes créditeurs de banques et CCP		
ENGAGEMENTS DONNES		

Détail du Passif

	Etat exprimé en euros	12 mois	12 mois	Variations %
		01/01/2012	31/12/2011	
Total des fonds associatifs		136 304	151 204	-9,8%
Total des fonds propres		113 586	111 454	2 132
Fonds associatif sans droit de reprise		58 375	58 375	
FDS ASSOCIATIFS		58 375	58 375	
Réserves		53 078	50 358	2 720
AUTRES RESERVES		53 078	50 358	2 720
Résultat		2 132	2 720	(588)
Total des autres fonds associatifs		22 717	39 750	(17 033)
Subventions investissement		22 717	39 750	(17 033)
CONSEIL GENERAL SUBV EQUIPEMEN		31 600	31 600	
CCBTA SUBVENTION INVEST		50 000	50 000	
SUBV. INVEST REPRISE RESULTAT		(58 883)	(41 850)	(17 033)
TOTAL III - Total des Provisions				
Total des Fonds déduits		28 565	28 565	(46 834)
Fonds déduits sur subventions de fonctionnement		28 565	28 565	(46 834)
FONDSDEBIES		28 565	28 565	(46 834)
TOTAL IV - Total des dettes		185 080	181 406	3 674
Emprunts et dettes auprès des établissements de crédit		6 031	10 110	(4 078)
EMPRUNT CR COOPERATIF		6 031	10 110	(4 078)
Dettes fournisseurs et comptes rattachés		13 015	8 269	4 746
Collecteur fournisseurs crédiées		8 914	2 475	6 439
FRNSFACTURES A RECEVOIR		4 100	5 794	(1 693)
Dettes fiscales et sociales		152 851	150 841	2 010
CONGES A PAYER		34 983	36 801	(1 818)
URSSAF BEAUCAIRE		11 333	12 136	(803)
URSSAF VLA		1 634	1 363	271
IRCANTEC		2 124	1 743	381
APICIL PREVOYANCE		2 133	2 123	10
POLE EMPLOI		2 107	2 110	(3)
MUTUELLE - CPLT SANTE		3 792	2 110	1 682
UNIFORMATION A PAYER		8 200	8 848	(648)
CHARGES SOCIALES/CP		18 272	19 129	(857)
ETAT - TAXES SALAIRES		4 509	6 254	(1 745)
ETAT M A D A PAYER		63 764	60 331	3 433
Autres dettes		13 183	12 186	996
M CHANNANOUJ Abdi		54	54	(54)
MME OSINSKI Germaine		8	8	(8)
MME DE GIRARDI Claude		344	300	44
M CHEYMOU Fabrice		539	702	(163)
MME FÉLIX PATRICIA		23	23	
MADAMAVIS AIDES DIRECTES		1 596	1 723	(127)
MAGUIN David		97	97	
MELLE BRUNET Pauline		92	27	65
MME HAJLOJA GABRIELLE		41	41	
MELLE MAKHILYA YASMINA				




Détail du Passif

Etat exprimé en euros	01/01/2012		31/12/2012		01/01/2011		31/12/2011		Variations	
	12 mois	31/12/2012	12 mois	31/12/2012	12 mois	31/12/2011	12 mois	31/12/2011	12 mois	%
CHARGES A PAYER	10 571	3 02	10 571	3 02	9 033	2 22	9 033	2 22	1 539	16,72
Total du passif	340 948	1 01,76	340 948	1 01,76	408 009	1 00,00	408 009	1 00,00	(68 060)	-14,23

Compte de Résultat

Etat exprimé en euros	31/12/2012		31/12/2011	
	12 mois	31/12/2012	12 mois	31/12/2011
PRODUITS D'EXPLOITATION				
Ventes de marchandises, de produits fabriqués				
Prestations de services	260			190
Productions stockées				
Production immobilisée				
Subventions d'exploitation	707 894			758 981
Dons				
Cotisations				
Legs et donations				
Autres produits de gestion courante	141			21
Reprises sur provisions et amortissements, transfert de charges	21 433			38 299
Autres produits				
Total des produits d'exploitation	729 727			797 491
CHARGES D'EXPLOITATION				
Achats				
Variation de stock				
Autres achats et charges externes	148 954			146 991
Impôts, taxes et versements assimilés	34 578			37 408
Rémunération du personnel	407 454			418 705
Charges sociales	155 236			164 130
Subventions accordées par l'association				
Dotations aux amortissements et dépréciations	26 521			27 838
Dotations aux provisions				
Autres charges	19 766			392
Total des charges d'exploitation	792 509			795 464
	(62 783)			2 027
1- RESULTAT COURANT NON FINANCIER				
Reprises sur provisions et dépréciations et transferts de charges				
Intérêts et produits financiers	1 334			1 212
Dotations aux amortissements et aux dépréciations				
Intérêts et charges financières	285			437
2- RESULTAT FINANCIER				
	1 048			775
3- RESULTAT COURANT AVANT IMPOT (1+2)				
	(61 734)			2 803
Produits exceptionnels	17 033			45 721
Charges exceptionnelles				3 680
4- RESULTAT EXCEPTIONNEL				
	17 033			42 041
Impôts sur les sociétés				
(+) Report des ressources non utilisées des exercices antérieurs	75 399			33 276
(-) Engagements à réaliser sur ressources affectées	28 565			75 399
TOTAL DES PRODUITS				
	823 492			877 700
TOTAL DES CHARGES				
	821 360			874 979
EXCEDENT ou DEFICIT				
	2 132			2 720
EVALUATION DES CONTRIBUTIONS				
Produits				
Bénévoles				
Prestations en nature				
Dons en nature				
CHARGES				
Secours en nature				
Mise à disposition gratuite de biens et services				
Personnel bénévole				



Compte de Résultat


Etat exprimé en euros		31/12/2012	31/12/2011
		12 mois	12 mois
PRODUITS D'EXPLOITATION			
Ventes de marchandises, de produits fabriqués			
Prestations de services			
Productions stockées			
Production immobilière			
Subventions d'exploitation			
Dons			
Cotisations			
Legs et donations			
Autres produits de gestion courante			
Reprises sur provisions et amortissements, transfert de charges			
Autres produits			
Total des produits d'exploitation			
Achats			
Variation de stock			
Autres achats et charges externes			
Impôts, taxes et versements assimilés			
Rémunération du personnel			
Charges sociales			
Subventions accordées par l'association			
Dotations aux amortissements et dépréciations			
Dotations aux provisions			
Autres charges			
Total des charges d'exploitation			
1 - RESULTAT COURANT NON FINANCIER			
Reprises sur provisions et dépréciations et transferts de charges			
Intérêts et produits financiers			
Dotations aux amortissements et aux dépréciations			
Intérêts et charges financières			
2 - RESULTAT FINANCIER			
3 - RESULTAT COURANT AVANT IMPOT (1+2)			
Produits exceptionnels			
Charges exceptionnelles			
4 - RESULTAT EXCEPTIONNEL			
Impôts sur les sociétés et Participation des salariés			
(*) Report des ressources non utilisées des exercices antérieurs			
(-) Engagements à réaliser sur ressources affectées			
TOTAL DES PRODUITS			
TOTAL DES CHARGES			
EXCÉDENT ou DÉFICIT			
ÉVALUATION DES CONTRACTIONS			
Produits			
Bénévoles			
Prestations en nature			
Dons en nature			
Charges			
Secours en nature			
Mise à disposition gratuite de biens et services			
Personnel bénévole			

260	190
707 894	758 981
141	21
21 433	38 299
729 727	797 491
148 954	146 991
34 578	37 408
407 454	418 705
155 236	164 130
26 521	27 838
19 766	392
792 569	795 464
(62 783)	2 027
1 334	1 212
215	437
1 048	775
(61 734)	2 803
17 033	45 721
37 033	3 680
75 399	33 276
28 565	75 399
823 492	877 700
821 360	874 979
2 132	2 720

Détail du compte de résultat

Etat exprimé en euros		01/01/2012	12	01/01/2011	12	Variations %
		31/12/2012	mois	31/12/2011	mois	
Total des produits de fonctionnement						
Prestations de services						
70130 LOCATION MOBIL ETRE						
Subventions d'exploitation						
741000 ETAT						
741001 ETAT ACTIONS SPECIFIQUES						
741100 ARS						
741114 A.S.P						
743100 GESTION DU FAIED						
743001 CONSEIL REGIONAL						
743003 C REGIONAL ACTIONS SPECIFIQUES						
744000 CONSEIL GENERAL						
744001 C GENERAL ACTIONS SPECIFIQUES						
745000 F S E						
746000 E P C I						
747000 COMMUNES						
747001 COMMUNES ACTIONS SPECIFIQUES						
748000 A.N.I						
Autres produits de gestion courante						
751000 PRODUITS DIVERS DE GESTION COU						
Reprises sur provisions et amortissements, transferts d						
79100 TRANSFERT DE CHARGES						
79110 TRANSF CHARG - FORMATION						
Total des charges de fonctionnement						

260	190	6,82	190	6,82	70	16,44
707 894	758 981	87,77	758 981	87,77	(51 088)	-6,73
278 942	281 012	10,23	281 012	10,24	(2 070)	-0,74
44 250	28 131	3,53	28 131	3,53	16 119	57,26
4 000	4 000	0,55	4 000	0,55		
19 882	23 820	2,72	23 820	2,99	(3 938)	-16,53
922	1 000	0,13	1 000	0,13	(78)	-7,83
45 486	42 779	6,23	42 779	6,11	2 707	6,31
35 000	28 000	4,88	28 000	3,11	7 000	25,00
107 140	60 738	14,86	60 738	7,63	(60 738)	-100,00
58 330	31 818	7,99	31 818	4,99	75 322	234,73
88 111	87 574	12,87	87 574	12,87	(11 030)	-12,56
13 310	13 249	1,81	13 249	1,81	537	4,01
12 500	12 500	1,71	12 500	1,71	81	0,61
141	75 000	0,82	75 000	0,82	(75 000)	-100,00
141	21	0,82	21	0,21	120	579,19
21 433	38 299	2,84	38 299	4,88	(16 866)	-44,04
12 893	17 835	1,77	17 835	2,34	(4 942)	-27,71
8 540	20 464	1,17	20 464	2,57	(11 924)	-58,27
792 569	795 464	104,66	795 464	99,75	(2 954)	-0,37
148 954	146 991	28,47	146 991	18,43	1 964	1,34
3 107	3 962	0,43	3 962	5,08	(855)	-21,57
271	92	0,04	92	0,02	(92)	-100,00
2 072	1 835	0,28	1 835	0,23	121	6,57
79	148	0,01	148	0,19	(69)	-46,62
512	3 086	0,07	3 086	3,95	(2 574)	-81,11
7 721	7 542	0,06	7 542	9,63	178	2,36
4 069	4 068	0,36	4 068	0,37	1	0,03
2 937	2 883	0,44	2 883	0,36	55	1,89
1 028	2 883	0,14	2 883	0,36	386	13,46
945	729	0,09	729	0,09		
2 714	126	0,37	126	0,02	2 588	203,83
1 131	3 052	0,13	3 052	3,91	(1 921)	-62,93
4 558	2 830	0,42	2 830	3,59	(659)	-23,27
4 415	4 282	0,34	4 282	5,47	133	3,10
5 274	5 050	0,72	5 050	6,43	224	4,43
784	272	0,04	272	0,01	12	4,46
3 592	3 481	0,49	3 481	4,44	111	3,19
63 764	60 331	8,74	60 331	7,77	3 433	5,69
4 472	3 648	0,41	3 648	4,64	824	22,59
9 546	10 418	1,31	10 418	13,31	(872)	-8,37
1 044	1 360	0,14	1 360	1,77	(316)	-23,22
9 503	10 702	1,18	10 702	13,49	(1 198)	-11,20
82	47	0,01	47	0,01	36	76,60
1 815	1 854	0,23	1 854	2,31	(39)	-2,12
8 714	8 825	1,18	8 825	11,11	(111)	-1,26
176	302	0,02	302	0,04	(125)	-41,35
1 779	1 736	0,24	1 736	2,16	43	2,46
2 277	1 509	0,31	1 509	0,19	768	50,59




Détail du compte de résultat

Etat exprimé en euros	12 mois		11 mois		Variations %
	01/01/2012 31/12/2012	12 mois	01/01/2011 31/12/2011	11 mois	
Impôts, taxes, versements assimilés					
63100 TAXES SUR LES SALAIRES	34 578	4,74	37 408	4,49	(2 830) -7,57
63333 PARTICIPATION FORM PROF	23 509	1,22	25 983	4,23	(2 394) -9,24
			11 505	1,44	(436) -3,79
Rémunération du personnel	407 454	53,44	418 705	52,58	(11 251) -2,69
64100 REMUNERATIONS DU PERSONNEL	393 270	51,89	409 837	51,59	(16 566) -4,05
64115 IJSS	16 001	2,19	10 996	1,38	5 005 45,57
64120 CONGES PAYES	(1 818)	-0,23	(2 148)	-0,27	331 15,59
Charges sociales	155 246	20,27	164 130	20,38	(8 883) -5,42
64510 URSSAF/BEAUCAIRE	90 803	12,44	97 102	12,28	(6 299) -6,49
64511 URSSAF/VA	13 119	1,68	17 758	2,23	(4 639) -26,17
64520 IRCANTEC RETRAITE	13 240	1,68	13 360	1,64	(120) -0,90
64530 APCIL PREVOYANCE	6 279	0,84	6 139	0,77	141 2,29
64540 UNILIA MUTUELLES	16 909	2,22	17 731	2,22	(823) -4,64
64550 CHARGES SOCIALES/CP	8 168	1,12	7 685	0,96	483 6,2*
64750 MEDICINE DU TRAVAIL	(857)	-0,12	(778)	-0,10	(79) -10,09
64800 AUTRES CHARGES DE PERSONNEL	1 902	0,24	1 866	0,23	36 1,92
	5 574	0,72	3 268	0,41	2 406 73,64
Dotation aux amortissements	26 521	3,48	27 838	3,49	(1 318) -4,71
68112 DAP / IMMOB CORPORALES	26 521	3,48	27 838	3,49	(1 318) -4,71
Autres charges	19 766	2,71	392	0,49	19 374 N/S
65100 CHARGES DVS DE GESTION	54	0,01	54	0,01	54
63800 CHARGES DIVERSES DE GESTION	19 712	2,70	392	0,49	19 320 N/S
RESULTAT COURANT NON FINANCIER	(62 783)	-8,40	2 027	0,25	(64 810) N/S
RESULTAT FINANCIER	1 048	0,14	775	0,10	273 55,16
Intérêts et produits financiers	1 334	0,18	1 212	0,15	122 10,44
76100 PRODUITS FINANCIERS	1 334	0,18	1 212	0,15	122 10,01
Intérêts et charges financières	285	0,04	437	0,05	(151) -34,60
66110 INTERETS SUR EMPRUNT	285	0,04	437	0,05	(151) -34,60
RESULTAT COURANT AVANT IMPOTS	(61 734)	-8,46	2 803	0,35	(64 537) N/S
Produits exceptionnels	17 033	2,23	45 721	5,73	(28 688) -62,75
77200 POTS EXCEPTIONNELS / EXERC ANT			23 436	2,94	(23 436) -100,00
78720 REPRISE PROV/INVESTISSEMENTS	17 033	2,23	22 285	2,79	(5 252) -24,57
Charges exceptionnelles			3 680	0,46	(3 680) -100,00
67200 CHARGES EXCEPT / EXER ANT			246	0,03	(246) -100,00
68710 DOTATION AMORT EXCEPTIONNELS			3 434	0,43	(3 434) -100,00
Résultat exceptionnel	17 033	2,23	42 041	5,27	(25 008) -59,47
Report des ressources non utilisées des exercices antérieurs	75 399	10,03	33 276	4,17	42 123 126,59
78900 REPORT FONDS DEDES	75 399	10,03	33 276	4,17	42 123 126,59
Engagements à réaliser sur ressources affectées	28 565	3,91	75 399	9,45	(46 834) -62,11
68940 ENGAGEMENTS A REALISER	28 565	3,91	75 399	9,45	(46 834) -62,11
TOTAL DES PRODUITS	823 492	112,81	877 700	112,86	(54 207) -6,18


Détail du compte de résultat

Etat exprimé en euros	12 mois		11 mois		Variations %
	01/01/2012 31/12/2012	12 mois	01/01/2011 31/12/2011	11 mois	
TOTAL DES CHARGES	821 360	112,36	874 979	109,72	(53 620) -6,17
Résultat	2 132	0,29	2 720	0,34	(588) -21,61
Contribution en nature - Produits					
Contribution en nature - Charges					



Détail du compte de résultat

Etat exprimé en euros		12	12	Variations	%
		01/01/2011	31/12/2011	mois	mois
Total des produits de fonctionnement		797 491	797 491	100,00	-0,36
Produits de services		190	190	0,00	36,84
LOCATION MOBIL ETRE		190	190	0,00	16,84
Subventions d'exploitation		758 981	758 981	95,17	-6,73
ETAT		281 012	281 012	35,34	-0,74
ETAT ACTIONS SPECIFIQUES		44 250	44 250	5,55	57,56
ARS		4 000	4 000	0,50	16 119
ASP		19 882	19 882	2,50	(3 938)
GESTION DU FAJED		922	922	0,12	(78)
CONSEIL REGIONAL		45 486	45 486	5,71	2 707
C REGIONAL ACTIONS SPECIFIQUES		35 000	35 000	4,39	7 000
CONSEIL GENERAL		107 140	107 140	14,64	(60 738)
FSE		58 330	58 330	7,39	75 322
COMMUNES		88 111	88 111	12,07	(11 030)
COMMUNES ACTIONS SPECIFIQUES		12 500	12 500	1,57	81
A N I		141	141	0,02	(75 000)
Autres produits de gestion courante		141	141	0,02	120
PRODUITS DIVERS DE GESTION COU		141	141	0,02	120
Reprises sur provisions et amortissements, imputés d		21 433	21 433	2,69	(16 866)
TRANSFERT DE CHARGES		12 893	12 893	1,62	(4 942)
TRANSF CHARG - FORMATION		8 540	8 540	1,07	(11 924)
Total des charges de fonctionnement		792 569	792 569	100,00	(8 954)



Détail du compte de résultat


Etat exprimé en euros		12	12	Variations	%
		01/01/2011	31/12/2011	mois	mois
AIDES FIFI		1 509	1 509	0,19	768
Impôts, taxes, versements assimilés		37 408	37 408	4,49	(2 830)
TAXE SUR LES SALAIRES		25 903	25 903	3,23	(2 394)
PARTICIPATION FORM PROF		11 505	11 505	1,44	(43,6)
Rémunération du personnel		418 705	418 705	52,56	(11 251)
REMUNERATIONS DU PERSONNEL		409 857	409 857	51,59	(16 586)
LISS		16 001	16 001	2,16	5 005
CONGESPAYES		(2 148)	(2 148)	-0,27	331
Charges sociales		164 130	164 130	20,54	(8 893)
URSSAF/BEAUCAIRE		90 803	90 803	12,74	(6 299)
URSSAF VLA		13 119	13 119	1,64	(4 639)
IRCANTEC - RETRAITE		17 758	17 758	2,23	(120)
APICIL PREVOYANCE		13 360	13 360	1,66	141
POLE EMPLOI		6 139	6 139	0,77	(823)
UNILIA MUTUELLES		17 731	17 731	2,22	7 685
CHARGES SOCIALES/CP		7 685	7 685	0,96	(883)
MEDICINE DU TRAVAIL		(778)	(778)	-0,10	(79)
AUTRES CHARGES DE PERSONNEL		1 902	1 902	0,24	36
Dotation aux amortissements		3 268	3 268	0,41	2 406
DAV /IMMOB CORPORALES		27 838	27 838	3,49	(1 318)
Autres charges		392	392	0,05	(1 318)
CHARGES DVS DE GESTION		54	54	0,01	19 374
CHARGES DIVERSES DE GESTION		19 712	19 712	2,46	54
RESULTAT COURANT NON FINANCIER		(62 783)	(62 783)	-6,09	19 320
RESULTAT FINANCIER		1 048	1 048	0,14	(64 810)
Intérêts et produits financiers		1 334	1 334	0,16	273
PRODUITS FINANCIERS		1 334	1 334	0,16	122
Intérêts et charges financières		285	285	0,04	122
INTERETS SUR EMPRUNT		285	285	0,04	(151)
RESULTAT COURANT AVANT IMPOTS		(61 734)	(61 734)	-4,44	(151)
Produits exceptionnels		17 033	17 033	2,13	(64 537)
POTS EXCEPTIONNELS / EXERC ANT		17 033	17 033	2,13	(28 688)
REPRISE PROV/INVESTISSEMENTS		22 285	22 285	2,79	(23 430)
Charges exceptionnelles		3 680	3 680	0,46	(5 252)
CHARGES EXCEPT / EXERC ANT		246	246	0,03	(3 680)
DOTATION AMORT EXCEPTIONNELS		3 434	3 434	0,43	(246)
Résultat exceptionnel		17 033	17 033	2,13	(3 434)
Report des ressources non utilisées des exercices antér		75 399	75 399	9,43	(25 008)
REPORT FONDS DEDES		75 399	75 399	9,43	42 123
Engagements à réaliser sur ressources affectées		28 565	28 565	3,57	42 123
ENGAGEMENTS A REALISER		28 565	28 565	3,57	(46 834)

Détail du compte de résultat

Etat exprimé en euros	12		Variations %
	01/01/2012 31/12/2012	12 31/12/2011	
TOTAL DES PRODUITS	823 492 112,85	877 700 110,06	(54 207) -6,18
TOTAL DES CHARGES	821 360 112,56	874 979 709,72	(53 620) -6,13
Résultat	2 132 0,29	2 720 0,44	(588) -21,61
Contribution en nature - Produits			
Contribution en nature - Charges			

Immobilisations

Etat exprimé en euros	Mouvements de l'exercice				Valeurs brutes au 31/12/2012
	Valeurs brutes début d'exercice	Augmentations		Diminutions	
		Révaluations	Acquisitions		
INCORPORELLES					
Frais d'établissement et de développement	11 771				
Autres			239		2 165
TOTAL IMMOBILISATIONS INCORPORELLES	11 771		239		2 165
CORPORELLES					
Terrains					
Constructions sur sol propre					
sur sol d'autrui					
Instal agent aménagement					
Instal technique, matériel outillage industriels	64 397				1 207
Instal, agencement, aménagement divers	16 499		2 808		19 307
Matériel de transport	96 420		2 760		16 676
Matériel de bureau, informatique et mobilier					
Emballages récupérables et divers					
Immobilisations grevées de droits					
Immobilisations corporelles en cours					
Avances et acomptes					
TOTAL IMMOBILISATIONS CORPORELLES	177 316		5 568		17 884
TOTAL IMMOBILISATIONS INCORPORELLES					165 001
FINANCIERES					
Participations évaluées en équivalence					
Autres participations					
Autres titres immobilisés					
Prêts et autres immobilisations financières	600				600
TOTAL IMMOBILISATIONS FINANCIERES	600				600
TOTAL	189 687		5 807		175 416




Amortissements

Etat exprimé en euros	Amortissements début d'exercice		Mouvements de l'exercice		Amortissements au 31/12/2012
	Dotations	Diminutions	Dotations	Diminutions	
Frais d'établissement et de développement					
Autres	9 390		1 997	2 165	9 222
TOTAL IMMOBILISATIONS INCORPORELLES	9 390	1 997	1 997	2 165	9 222

Etat exprimé en euros	Amortissements début d'exercice		Mouvements de l'exercice		Amortissements au 31/12/2012
	Dotations	Diminutions	Dotations	Diminutions	
Terrains					
Constructions sur sol propre sur sol d'autrui					
Instal. agencement aménagement					
Autres instal. agencement, aménagement divers	28 619		12 356	1 207	39 768
Matériel de transport	16 499		818	17 317	17 317
Matériel de bureau, mobilier	78 420		11 349	16 676	73 094
Emballages récupérables et divers					
Immobilisations grevées de droits					
TOTAL IMMOBILISATIONS CORPORELLES	123 539	24 523	24 523	17 884	130 178

TOTAL	132 928	26 521	26 521	20 048	139 481
--------------	----------------	---------------	---------------	---------------	----------------



Créances et Dettes

Etat exprimé en euros	31/12/2012	1 an au plus	plus d'1 an
CREANCES			
Créances rattachées à des participations			
Prêts	600	600	
Autres immobilisations financières			
Clients douteux ou litigieux			
Autres créances clients	48	48	
Créances représentatives des titres prêtés			
Personnel et comptes rattachés			
Sécurité sociale et autres organismes sociaux			
Impôts sur les bénéfices			
Taxes sur la valeur ajoutée			
Autres impôts, taxes versements assumés			
Divers			
Groupe et associés			
Débiteurs divers	212 779	212 779	
Charges constatées d'avances	6 661	6 661	
TOTAL DES CREANCES	220 088	220 088	220 088
Prêts accordés en cours d'exercice			
Remboursements obtenus en cours d'exercice			
Prêts et avances consentis aux associés (personnes physiques)			

Etat exprimé en euros	31/12/2012	1 an au plus	1 à 5 ans	plus de 5 ans
DETTES				
Emprunts obligataires convertibles				
Autres emprunts obligataires				
Emprunts dettes es de crédit à 1 an max à l'origine	6 031	6 031		
Emprunts dettes es de crédit à plus 1 an à l'origine				
Emprunts et dettes financières divers	13 015	13 015		
Fournisseurs et comptes rattachés	34 983	34 983		
Personnel et comptes rattachés	49 595	49 595		
Sécurité sociale et autres organismes sociaux				
Impôts sur les bénéfices				
Taxes sur la valeur ajoutée				
Obligations cautionnées				
Autres impôts, taxes et assimilés	68 273	68 273		
Dettes sur immobilisations et comptes rattachés				
Groupe et associés				
Autres dettes	13 183	13 183		
Dettes représentatives de titres empruntés				
Produits constatés d'avance				
TOTAL DES DETTES	185 080	185 080		
Emprunts souscrits en cours d'exercice				
Emprunts remboursés en cours d'exercice				
Emprunts dettes associés (personnes physiques)				

Produits constatés d'avance

Etat exprimé en euros	31/12/2012	
	Période	Montants
Produits constatés d'avance - EXPLOITATION		
Produits constatés d'avance - FINANCIERS		
Produits constatés d'avance - EXCEPTIONNELS		
TOTAL		

Règles et Méthodes Comptables

ANNEXE - Elément 1

Etat exprimé en euros

Les comptes annuels de l'exercice ont été élaborés et présentés conformément aux règles générales applicables en la matière et dans le respect du principe de prudence

Le bilan de l'exercice présente un total de 349 948 euros.

Le compte de résultat, présenté sous forme de liste, affiche un total produits de 823 492 euros et un total charges de 821 360 euros, dégageant ainsi un résultat de 2 132 euros.

L'exercice considéré débute le 01/01/2012 et finit le 31/12/2012.
Il a une durée de 12 mois.

Les conventions générales comptables ont été appliquées conformément aux hypothèses de base :

- continuité de l'exploitation.
- permanence des méthodes comptables d'un exercice à l'autre.
- indépendance des exercices.

La méthode de base retenue pour l'évaluation des éléments inscrits en comptabilité est la méthode des coûts historiques.

Aucun changement dans les méthodes d'évaluation et dans les méthodes de présentation n'a été apporté.


Les principales méthodes utilisées sont :

Immobilisations

Les immobilisations corporelles sont évaluées à leur coût d'acquisition (prix d'achat et frais accessoires, hors frais d'acquisition des immobilisations) ou à leur coût de production.

Les amortissements pour dépréciation sont calculés suivant le mode linéaire ou dégressif en fonction de la durée normale d'utilisation des biens.

Les éléments non amortissables de l'actif immobilisé sont inscrits pour leur valeur brute constituée par le coût d'achat hors frais accessoires. Lorsque la valeur d'inventaire est inférieure à la valeur brute, une provision pour dépréciation est constituée du montant de la différence.



Règles et Méthodes Comptables

ANNEXE - Elément 1

Etat exprimé en euros

Stocks et en cours

Les matières et marchandises ont été évaluées à leur coût d'acquisition (prix d'achat et frais accessoires).

Les produits en cours de production ont été évalués à leur coût de production

Une provision pour dépréciation des stocks égale à la différence entre la valeur brute et le cours du jour ou la valeur de réalisation déduction faite des frais proportionnels de vente, est effectuée lorsque cette valeur brute est supérieure.

Créances et dettes

Les créances et les dettes ont été évaluées pour leur valeur nominale.

Les créances ont, le cas échéant, été dépréciées par voie de provision pour tenir compte des difficultés de recouvrement auxquelles elles étaient susceptibles de donner lieu.


Les créances clients présentées dans le tableau de financement, ont été retenues pour leur valeur brute, conformément aux principes comptables

Disponibilités

Les liquidités disponibles en banque ou en caisse ont été évaluées pour leur valeur nominale.

Achats

Les frais accessoires d'achat payés à des tiers n'ont pas été incorporés dans les comptes d'exploitation mais ont été comptabilisés dans les différents comptes de charge correspondant à leur nature.



Immobilisations

ANNEXE - Elément 2

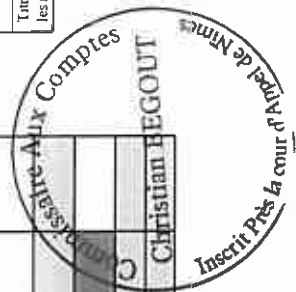
Etat exprimé en euros	Valeurs brutes début d'exercice	Mouvements de l'exercice			Valeurs brutes au 31/12/2012
		Revalorisations	Acquisitions	Diminutions Virtuelles Cessions	
Frais d'établissement et de développement					
Autres	11 771		2 339		2 105
TOTAL IMMOBILISATIONS INCORPORELLES	11 771		2 339		2 105
Terrains					
Constructions sur sol propre sur sol d'autrui instal. agencet aménagement	64 397				1 207
Instal. technique, matériel outillage industriel	16 499		2 801		19 307
Instal. agencement, aménagement divers	96 420		2 760		16 676
Matériel de transport					
Matériel de bureau, mobilier					
Emballages récupérables et divers					
Immobilisations corporelles en cours					
Avances et acomptes					
TOTAL IMMOBILISATIONS CORPORELLES	177 316		5 561		17 884
FINANCIERES					
Participations évaluées en équivalence					
Autres participations					
Autres titres immobilisés	6 000				6 000
Prêts et autres immobilisations financières					
TOTAL IMMOBILISATIONS FINANCIERES	6 000				6 000
TOTAL	189 687		5 807		20 048

175 446

Amortissements

Etat exprimé en euros	Mouvements de l'exercice		Amortissements au 31/12/2012
	Amortissements début d'exercice	Dotations	
INCORPORELLES			
Frais d'établissement et de développement			
Autres	9 390	1 997	2 165
TOTAL IMMOBILISATIONS INCORPORELLES	9 390	1 997	2 165
CORPORELLES			
Terrains			
Constructions sur sol propre sur sol d'autrui			
Instal agencement aménagement			
Instal technique, matériel outillage industriels			
Autres Instal , agencement, aménagement divers	28 619	12 356	1 207
Matériel de transport	16 499	818	17 317
Matériel de bureau, mobilier	78 420	11 349	16 676
Emballages récupérables et divers			
TOTAL IMMOBILISATIONS CORPORELLES	123 539	24 511	17 984
TOTAL	132 928	26 521	20 048

Etat exprimé en euros	Ventilation des mouvements affectant la provision pour amortissements dérogatoires				
	Dotations		Reprises		Mouvement net des amortissements à la fin de l'exercice
	Différentiel de - ou +	Amort. fiscal exceptionnel	Différentiel de - ou +	Mode dépressif	
Frais d'établissement et de développement					
Autres immobilisations incorporelles					
TOTAL IMMOBILISATIONS INCORPORELLES					
Terrains					
Constructions sur sol propre sur sol d'autrui					
Instal, agencement, aménage-					
Instal technique matériel outillage industriels					
Instal générales Agenc aménage divers					
Matériel de transport					
Matériel de bureau, informatique, mobilier					
Emballages récupérables, divers					
TOTAL IMMOBILISATIONS CORPORELLES					
Frais d'acquisition de titres de participation					
TOTAL					
TOTAL GENERAL NONVENTILE					



Provisions

Etat exprimé en euros	Début exercice	Augmentations	Diminutions
PROVISIONS REGLMENTEES			
Reconstruction, gisements miniers et pétroliers			
Provisions pour investissement			
Provisions pour hausse des prix			
Provisions pour amortissements dérogatoires			
Provisions fiscales implant - étranger avant 1.1.92			
Provisions fiscales implant - étranger après 1.1.92			
Provisions fiscales pour prêts d'installation			
Provisions autres			
PROVISIONS REGLMENTEES			
RISQUES ET CHARGES			
Pour litiges			
Pour garanties données aux clients			
Pour pertes sur marchés à terme			
Pour amendes et pénalités			
Pour pertes de change			
Pour pensions et obligations similaires			
Pour impôts			
Pour renouvellement des immobilisations			
Provisions pour gros entretien et grandes révisions			
Pour charges sociales et fiscales sur congés à payer			
Autres			
PROVISIONS POUR RISQUES ET CHARGES			
PROVISIONS POUR DEPRECIATION			
Sur immobilisations			
Sur stocks et en-cours			
Sur comptes clients			
Autres			
PROVISIONS POUR DEPRECIATION			
TOTAL GENERAL			

Dont dotations et reprises

- d'exploitation
- financières
- exceptionnelles

17 033

Titres mis en équivalence - montant de la dépréciation à la clôture de l'exercice calculé selon les règles prévues à l'article 39-1. 5e du C.G.I.


Provisions

ANNEXE - Elément 4

Etat exprimé en euros	Débit exercice	Augmentations	Diminutions		31/12/2012
			Utilisées	Non utilisées	
PROVISIONS RECLEMTEES					
Reconstruction gréments miniers et pétroliers Provisions pour investissement Provisions pour hausse des prix Provisions pour aménagements dérogatoires Provisions fiscales implant. étranger avant 1.1.92 Provisions fiscales implant. étranger après 1.1.92 Provisions fiscales pour prêts d'installation Provisions autres					
PROVISIONS RECLEMTEES					
RISQUES ET CHARGES					
Pour litiges Pour garanties données aux clients Pour pertes sur marchés à terme Pour amendes et pénalités Pour pertes de change Pour pensions et obligations similaires Pour impôts Pour renouvellement des immobilisations Provisions pour gros entretien et grandes révisions Pour charges sociales et fiscales sur congés à payer Autres					
PROVISIONS POUR RISQUES ET CHARGES					
DEPRECIATION					
Sur immobilisations - incorporelles - corporelles des titres mis en équivalence titres de participation autres immo financières					
Sur stocks et en-cours Sur comptes clients Autres					
PROVISIONS POUR DEPRECIATION					
TOTAL GENERAL					

Dont dotations et reprises				17 033	
----------------------------	--	--	--	--------	--

Titres mis en équivalence : montant de la dépréciation à la clôture de l'exercice calculée selon les règles prévues à l'article 39-1.5° du C.G.T.



Créances et Dettes

ANNEXE - Elément 5

Etat exprimé en euros	31/12/2012		plus d'1 an	
	1 an au plus	plus de 5 ans	1 an au plus	plus de 5 ans
CREANCES				
Créances rattachées à des participations				
Prêts (1) (2)	600		600	
Autres immobilisations financières				
Clients douteux ou litigieux				
Autres créances clients	48		48	
Créances représentatives des titres prêtés				
Personnel et comptes rattachés				
Sécurité sociale et autres organismes sociaux				
Impôts sur les bénéfices				
Taxes sur la valeur ajoutée				
Autres impôts, taxes versements assimilés				
Divers				
Groupe et associés (2)				
Débiteurs divers	212 779		212 779	
Charges constatées d'avance	6 661		6 661	
TOTAL DES CREANCES	220 085		220 085	
(1) Prêts accordés en cours d'exercice				
(1) Remboursements obtenus en cours d'exercice				
(2) Prêts et avances consentis aux associés (personnes physiques)				


Etat exprimé en euros	31/12/2012		plus de 5 ans	
	1 à 5 ans	plus de 5 ans	1 à 5 ans	plus de 5 ans
DETTES				
Emprunts obligataires convertibles (1)				
Autres emprunts obligataires (1)				
Emp. dettes est de crédit à ten max à l'origine (1)	6 031		6 031	
Emp. dettes est de crédit à plus 1 an à l'origine (1)				
Emprunts et dettes financières divers (1) (2)	13 015		13 015	
Fournisseurs et comptes rattachés	34 983		34 983	
Personnel et comptes rattachés	49 595		49 595	
Sécurité sociale et autres organismes sociaux				
Impôts sur les bénéfices				
Taxes sur la valeur ajoutée				
Obligations cautionnées				
Autres impôts, taxes et assimilés	68 273		68 273	
Dettes sur immobilisations et comptes rattachés				
Groupe et associés (2)				
Autres dettes	13 183		13 183	
Dettes représentatives de titres empruntés				
Produits constatés d'avance	28 565		28 565	
TOTAL DES DETTES	213 645		213 645	
(1) Emprunts souscrits en cours d'exercice				
(1) Emprunts remboursés en cours d'exercice	4 078		4 078	
(2) Emprunts dettes associées (personnes physiques)				

Produits à recevoir

Etat exprimé en euros		31/12/2012
Total des Produits à recevoir		214 041
Autres créances		
PRODUITS A RECEVOIR	5 499	
ETAT - SUBVENTION A RECEVOIR	104 244	
REGION - SUBVENTION A RECEVOIR	54 503	
DEPARTEMENT-SUBV A RECEVOIR	54 640	
FIPJ A RECEVOIR	5 473	
ANU	10 350	
INTERETS COURUS A RECEVOIR	1 332	
		214 041


Charges à payer

Etat exprimé en euros		31/12/2012
Total des Charges à payer		144 400
Dettes fournisseurs et comptes rattachés		4 100
FRNS FACTURES A RECEVOIR		
Dettes fiscales et sociales		129 729
CONGES A PAYER	54 983	
UNIFORMATION A PAYER	8 200	
CHARGES SOCIALES / CP	18 272	
ETAT - TAXES SALAIRES	4 509	
ETAT M A D A PAYER	63 764	
Autres dettes		10 571
CHARGES A PAYER		10 571



Charges constatées d'avance

Etat exprimé en euros	Période	Montants	31/12/2012
Charges constatées d'avance - EXPLOITATION		6 661	6 661
AVIVA ASS AYCE			
Charges constatées d'avance - FINANCIERES			
Charges constatées d'avance - EXCEPTIONNELLES			
TOTAL		6 661	6 661



Produits constatés d'avance

Etat exprimé en euros	Période	Montants	31/12/2012
Produits constatés d'avance - EXPLOITATION		28 565	28 565
Produits constatés d'avance - FINANCIERS			
Produits constatés d'avance - EXCEPTIONNELS			
TOTAL		28 565	28 565