



Audit - Expertise comptable - Gestion - Formation

**RAPPORT DU COMMISSAIRE AUX COMPTES**

**SUR LES COMPTES ANNUELS**

de l'exercice clos le  
31 décembre 2012

de l'association

**ENFANTS, ESPOIR DU MONDE**

**20, rue de Salm  
67200 STRASBOURG**

**Société d'expertise comptable et de commissariat aux comptes**

8A, rue des petits prés 67300 Schiltigheim • Tél. : +33(0)3 90 20 05 80 • Fax : +33(0)3 90 20 05 89 • [auditoria@orange.fr](mailto:auditoria@orange.fr) • N° formation 426 703 862 67  
SARL au capital de 1000 € Siret : 495 241 853 000 11 TVA intracommunautaire : FR 454 952 418 53 APE : 6920Z RCS Strasbourg TI B 495 241 853

[www.gestion-strategies.fr](http://www.gestion-strategies.fr)

Mesdames, Messieurs,

En exécution de la mission qui nous a été confiée par votre Assemblée Générale et qui a pris effet à partir des comptes clos le 31 décembre 2008 nous vous présentons notre rapport relatif à l'exercice clos le 31 décembre 2012, sur :

- le contrôle des comptes annuels de l'Association « ENFANTS, ESPOIR DU MONDE », tels qu'ils sont joints au présent rapport,
- la justification de nos appréciations,
- les vérifications spécifiques et les informations prévues par la loi,

Les comptes annuels ont été arrêtés par le Conseil d'Administration. Il nous appartient, sur la base de notre audit, d'exprimer une opinion sur ces comptes.

## **I. OPINION SUR LES COMPTES ANNUELS**

Nous avons effectué notre audit selon les normes d'exercice professionnel applicables en France; ces normes requièrent la mise en œuvre de diligences permettant d'obtenir l'assurance raisonnable que les comptes annuels ne comportent pas d'anomalies significatives.

Un audit consiste à examiner, par sondage, les éléments probants justifiant les données contenues dans ces comptes. Il consiste à apprécier les principes comptables suivis et les estimations significatives retenues pour l'arrêté des comptes et à apprécier leur présentation d'ensemble. Nous estimons que nos contrôles fournissent une base raisonnable à l'opinion exprimée ci-après.

Nous certifions que les comptes annuels sont, au regard des règles et principes comptables français, réguliers et sincères, et donnent une image fidèle des opérations de l'exercice écoulé, ainsi que de la situation financière et du patrimoine de l'association à la fin de cet exercice.

## **II. JUSTIFICATION DES APPRECIATIONS**

En application des dispositions de l'article L.823-9 du Code de commerce relatives à la justification de nos appréciations, nous vous informons que les appréciations auxquelles nous avons procédé ont porté sur le caractère approprié des principes comptables appliqués, notamment:

- Nous avons apprécié la justification et l'évaluation des fonds dédiés constitués à la clôture de l'exercice,

Les appréciations ainsi portées s'inscrivent dans le cadre de notre démarche d'audit des comptes annuels, pris dans leur ensemble, et ont donc contribué à la formation de notre opinion sans réserve, exprimée dans la première partie de ce rapport.

## **III. VERIFICATIONS ET INFORMATIONS SPECIFIQUES**

Nous avons également procédé, conformément aux normes d'exercice professionnel applicables en France, aux vérifications spécifiques prévues par la loi.

Nous n'avons pas d'observation à formuler sur la sincérité et la concordance avec les comptes annuels des informations données par le rapport financier du Conseil d'Administration et dans les documents adressés aux membres sur la situation financière et les comptes annuels.

Fait à Schiltigheim, le 22 mars 2013.

Pour la société AUDITORIA,  
Dan GOMPÉL,  
Commissaire aux Comptes.



EEDM - Enfants Espoirs du Monde  
Humanitaire  
20, rue de Salm

## Bilan actif

N° Siret 43522776400014  
NAF (APE)  
N° Identifiant  
Période du 01/01/12  
au 31/12/12  
Tenue de compte : EURO

67200 STRASBOURG  
Impression provisoire


Document fin d'exercice

Sage 30 Comptabilité 15.50

Date de tirage 22/03/13 à 17:44:20

Page : 1

Détail des postes	Valeurs brutes	Amortis. et provisions	Valeurs nettes	Au 311211
<b>Capital souscrit non-appelé</b> Capital souscrit non-appelé				
<b>Immobilisations incorporelles</b> Frais d'établissement Frais de recherche & développement Concessions, brevets, licences Fonds commercial Autres immob. incorporelles Avances et acomptes				
<b>Immobilisations corporelles</b> Terrains Constructions Installations techn., mat., outil Autres immob. corporelles Immob. corporelles en cours Avances & acomptes				
<b>Immobilisations financières</b> Participations selon mise en équ. Autres participations Créances rattach. à des particip. Autres titres immobilisés Prêts Autres immob. financières				
<b>TOTAL I</b>				
<b>Stocks et en-cours</b> Matières premières & approvisionnement En cours de production de biens En cours production de services Produits intermédiaires & finis Marchandises				
<b>Avances &amp; acomptes versés/com.</b> Avances & acomptes versés/com.				
<b>Créances</b> Clients et comptes rattachés Autres créances Capital souscrit -appelé non versé				
<b>Valeurs mobilières de placement</b> Actions propres Autres titres				
<b>Disponibilités</b>	142 029,64		142 029,64	200 180,71



EEDM - Enfants Espoirs du Monde  
Humanitaire  
20, rue de Salm

## Bilan actif

N° Siret 43522776400014  
NAF (APE)  
N° Identifiant  
Période du 01/01/12  
au 31/12/12  
Tenue de compte : EURO

67200 STRASBOURG

Document fin d'exercice

Impression provisoire

Sage 30 Comptabilité 15.50

Date de tirage 22/03/13 à 17:44:30

Page : 2

Détail des postes	Valeurs brutes	Amortis. et provisions	Valeurs nettes	Au 311211
Disponibilités	142 029,64		142 029,64	200 180,71
CIC Compte Courant 01 51201000	11 428,52		11 428,52	5 509,99
CIC Compte Epargne/livret 03 51203000	23 806,56		23 806,56	16 518,97
CIC Livret Association 04 51204000	1 565,77		1 565,77	508,23
CIC Compte Epargne/livret 05 51205000	204,65		204,65	201,14
CIC Livret Association 06 51206000	26 484,15		26 484,15	73 289,86
CE BI 01 51211000	256,14		256,14	716,45
CMBI2 51212000	4 365,74		4 365,74	15 039,25
CM Breuschwickersheim 45 51221000	2 057,02		2 057,02	1 965,81
CM01 Diemeringen 51230000	717,00		717,00	577,00
CM Hindisheim 45 51241000	13 713,12		13 713,12	17 046,31
CM Hindisheim 60 51242000	16 704,86		16 704,86	16 855,83
CM REICHSH 51250100	398,92		398,92	183,92
CM Reipertswiller 45 51251000	1 553,17		1 553,17	165,08
CM Reipertswiller 61 Liv Partenaire 51252000	11 551,89		11 551,89	10 449,33
SA45 51261000	398,58		398,58	604,29
CM Saverne 60 Livret bleu 51262000	4 689,94		4 689,94	11 856,95
CM Strasbourg Natepu 45 51271000	2 832,19		2 832,19	2 894,08
CM Weyersheim 01 51281000	13 504,14		13 504,14	18 636,85
CM Weyersheim 02 Livret bleu 51282000	2 116,12		2 116,12	5 237,20
Chèques postaux - 1 51410000	3 432,39		3 432,39	1 538,94
Caisse en Monnaie locale 53110000	248,77		248,77	385,23
<b>Charges constatées d'avance</b> Charges constatées d'avance				
<b>TOTAL II</b>	<b>142 029,64</b>		<b>142 029,64</b>	<b>200 180,71</b>
<b>Charges à répartir/plus.exerc.(III)</b> Charges à répartir/plus.exerc.				
<b>Primes rembours. d'obligations (IV)</b> Primes de rembours. d'obligations				
<b>Ecart de conversion actif (V)</b> Ecart de conversion actif				
<b>TOTAL GENERAL (I+II+III+IV+V)</b>	<b>142 029,64</b>		<b>142 029,64</b>	<b>200 180,71</b>



Détail des postes		Valeurs nettes	Au 311211
<b>Capital</b>			
Capital			
<b>Primes d'émission, de fusion</b>			
Primes d'émission, de fusion			
<b>Ecart de réévaluation</b>			
Ecart de réévaluation			
<b>Réserves</b>			
Réserve légale			
Rés. statutaires ou contractuelles			
Réserves réglementées			
Autres réserves			
<b>Report à nouveau</b>		<b>49 491,15</b>	<b>49 491,15</b>
Report à nouveau		49 491,15	49 491,15
Report à nouveau (créditeur)		11000000	73 740,82
Report à nouveau (débitteur)		11900000	-24 249,67
<b>Résultat de l'exercice</b>			
Résultat de l'exercice			
<b>Subventions d'investissement</b>			
Subventions d'investissement			
<b>Provisions réglementées</b>		<b>89 938,49</b>	<b>148 089,56</b>
Provisions réglementées			
Fonds dédiés aux centres		89 938,49	148 089,56
FONDS DEDIES CENTRES		19400000	89 938,49
<b>TOTAL I</b>		<b>139 429,64</b>	<b>197 580,71</b>
<b>Produits émissions titres particip.</b>			
Produits émissions titres particip			
<b>Avances conditionnées</b>			
Avances conditionnées			
<b>TOTAL I BIS</b>			
<b>Provisions pour risques</b>			
Provisions pour risques			
<b>Provisions pour charges</b>			
Provisions pour charges			
<b>TOTAL II</b>			
<b>Emprunts obligataires convertibles</b>			

EEDM - Enfants Espoirs du Monde  
Humanitaire  
20, rue de Salm

## Bilan passif

N° Siret 43522776400014  
NAF (APE)  
N° Identifiant  
Période du 01/01/12  
au 31/12/12  
Tenue de compte : EURO

67200 STRASBOURG  
Impression provisoire

Document fin d'exercice

Sage 30 Comptabilité 15.50

Date de tirage 22/03/13

à 17:44:30

Page :

4

Détail des postes			Valeurs nettes	Au 311211
Emprunts obligataires convertibles				
<b>Autres emprunts obligataires</b>				
Autres emprunts obligataires				
<b>Emprunts &amp; dettes aup. étab. crédit</b>				
Emprunts & dettes aup. étab. crédit				
<b>Emprunts et dettes financ. divers</b>				
Emprunts et dettes financ. divers				
<b>Avanc. &amp; acptes reçus/com en cours</b>				
Av. & ac. reçus s/com. en cours				
<b>Dettes fourniss. &amp; cptes rattachés</b>			2 600,00	2 600,00
Dettes fourniss. & cptes rattachés				
Fournisseur-Fact non parvenue			2 600,00	2 600,00
Fournisseurs - fact. non parvenues	40800000		2 600,00	2 600,00
<b>Dettes fiscales et sociales</b>				
Dettes fiscales et sociales				
<b>Dettes sur immo. et cptes rattachés</b>				
Dettes sur immo. & cptes rattachés				
<b>Autres dettes</b>				
Autres dettes				
<b>Produits constatés d'avance</b>				
Produits constatés d'avance				
<b>TOTAL III</b>			2 600,00	2 600,00
<b>Ecarts de conversion passif (IV)</b>				
Ecarts de conversion passif				
<b>TOTAL GENERAL (I+Ibis+II+III+IV)</b>			142 029,64	200 180,71

Détail des postes		Au 311212	Au 311211
<b>CHARGES D'EXPLOITATION</b>			
<b>Coût d'achat des marchandises</b>			
Achats de marchandises			
Variations de stocks de march.			
<b>Consommation exercice /tiers</b>		<b>37 270,88</b>	<b>48 206,36</b>
Dépenses actions		19 913,77	27 096,08
FOURNITURES ET SERVICES ACTIO 60520000		16 623,33	23 761,76
PRIMES D'ASSURANCE 61600000		719,88	594,28
FRAIS POSTAUX EQUIPES 62600000		251,67	456,31
FRAIS BANCAIRES EQUIPES 62700000		405,06	401,02
FRAIS BANCAIRES VIR CENTRES 62720000		1 913,83	1 644,99
FRAIS TPE BR 62740000			237,72
Journal		13 042,66	16 049,52
EDITION JOURNAL 62300000		10 759,92	13 136,86
FRAIS POSTAUX JOURNAL 62620000		2 282,74	2 912,66
Dépenses fonctionnement		4 314,45	5 060,76
FOURNITURES ET SERVICES COUR 60510000		656,29	1 505,38
Rémunérations d'intermédiaires 62200000		2 625,22	2 671,40
FRAIS POSTAUX SIEGE 62610000		938,12	610,25
FRAIS BANCAIRES COURANTS SIEGE 62710000		94,82	273,73
<b>Impôts, taxes et vers. assimilés</b>			
Impôts, taxes et vers/ assimilés			
<b>Charges du personnel</b>			
Salaires et traitements			
Charges sociales			
<b>Dotations aux amortis. &amp; provisions</b>			
Amort. sur immobilisations			
Provis. sur immobilisations			
Provis. sur actif circulant			
Amort. pour risque et charges			
<b>Aides aux centres</b>		<b>323 603,93</b>	<b>248 200,65</b>
Aides diverses		500,00	
AIDES DIVERSES 65000000		500,00	
Parrainages		129 450,06	117 631,70
PARR SOA 65011020		12 710,00	13 105,00
PARR AKONO 65011030		400,00	300,00
PARR KPALIME TOGO 65011070		1 500,00	
PARR ANNIE CAUVIN 65012040		16 840,97	13 114,24
PARR SFAP MARYSE 65012070		13 701,91	
PARR SFAP JACQUET 65012071		5 510,00	8 209,87
PARR SFABERAUD 65012073		12 972,12	11 139,98
PARR SFA MARYSE PAP 65012074			12 310,98
PARR NONEZ SC PAP 65012080		4 820,00	1 450,00
PARR FR NICOLAS 65012100		954,10	2 130,63
PARR ADONI DEVAMATHA 65013060		6 300,00	6 691,00
PARR ADONI ORPHANAGE 65013070		3 300,00	3 600,00
PARR TUKUDA 65013080		8 500,00	8 258,00
PARR BALLI 65013090		16 500,00	18 430,00
PARR ROURKELA 65013100		4 750,00	3 950,00



Détail des postes				Au 311212	Au 311211
PARR SIEG ENF JAGA	65013112			7 798,04	5 350,00
PARR SIEG ETUD JAGA	65013114			2 722,92	1 750,00
PARR KEON	65013120			10 170,00	7 842,00
Aides régulières				115 231,58	92 043,99
REG NTOLO	65021010			5 000,00	
REG AKONO	65021030			1 800,00	1 800,00
REG ANTANANARIVO	65021050			2 000,00	
REG AMBOSITRA	65021060			4 000,00	4 000,00
REG EQUATEUR	65022010			3 200,00	3 200,00
REG EFAMED	65022030			16 906,20	17 848,22
REG GOMMIER	65022031				1 084,38
REG PAUL LAMONTAGNE	65022050			4 314,50	5 258,19
REG ENF SOURDS CAP HAI	65022060			5 442,31	6 905,92
REG CANTINE JACQUET	65022072			2 274,13	2 009,88
REG SFA CANTINE NORMALIENNES	65022073			5 826,71	5 757,76
REG MONF ENF SO FIEVRE	65022081			3 283,85	2 818,67
REG SC SIMONE DISP	65022082			5 870,00	1 750,00
REG PERP SEC PORT-DE-PAIX	65022090			3 607,84	6 578,97
REG DHAKA	65023010			17 062,00	
REG KEEZ	65023020			12 940,00	12 940,00
REG PUTTUR	65023030			2 020,00	2 170,00
REG ST JO BENGALORE	65023040			5 755,00	5 630,00
REG ABILITIES BENGALORE	65023050			5 000,00	5 000,00
REG ADONI DEVAMATHA	65023060			280,00	259,00
REG TUKUDA	65023080			3 100,00	3 755,00
REG ROURKELA	65023100			600,00	580,00
REG JAGA SIEGE	65023112			3 419,04	2 010,00
REG KEON	65023120			1 530,00	688,00
Aides exceptionnelles				78 422,29	38 524,96
AIDE EXCEPT NTOLO	65031010			5 000,00	
AIDES EXCEPT SOA	65031020			5 627,00	
AIDE EXCEP ANTANANARIVO	65031050			6 238,00	2 110,00
AIDE EXCEP AMBO	65031060			1 000,00	1 000,00
AIDES EXCEP EFAMED	65032030			1 518,56	421,11
AIDES EXCEP GOMIERS	65032031			10 856,00	12 862,89
AIDE EXCEP SLDS PALA	65032050			2 763,96	
AIDES EXCEP ENF SOURD CAP HAI	65032060			7 000,00	
EXC SFA MARYSE FLORAINE	65032074				2 812,85
AIDE EXCE MOES SANTO	65032081			6 013,94	5 099,50
AIDES EXCEPT FR NICOLAS	65032100				1 502,46
AIDE EXCEPT EC LAUTURE	65032101			8 261,20	1 688,95
AIDES EXCEPT SR ADELINE	65032110			3 977,63	5 470,20
AIDE EXCEPT L'ASILE	65032130			2 756,00	
AIDE EXCEPT KEEZ	65033020			3 300,00	
AIDE EXCEPT PUTTUR	65033030				1 000,00
AIDE EXCEPT BANGALORE	65033040			600,00	600,00
AIDE EXCEPT PEDDA	65033061			1 420,00	1 000,00
AIDE EXCEP ADOR	65033070			2 500,00	800,00
AIDES EXCEPT TUKUDA	65033080			8 030,00	2 157,00



EEDM - Enfants Espoirs du Monde  
Humanitaire  
20, rue de Salm

67200 STRASBOURG  
Impression provisoire

## Compte de résultat

Document fin d'exercice

N° Siret 43522776400014  
NAF (APE)  
N° Identifiant  
Période du 01/01/12  
au 31/12/12  
Tenue de compte : EURO

Sage 30 Comptabilité 15.50

Date de tirage 22/03/13

à 17:44:34

Page :

3

Détail des postes				Au 311212	Au 311211
<i>AIDES EXCEPT HINDIS JAGA</i>	<i>65033110</i>			1 060,00	
<i>AIDE EXCEPT NATEPU</i>	<i>65033130</i>			500,00	
<b>Bénévoles</b>				<b>14 957,80</b>	<b>4 425,54</b>
Frais supportés par les bénévoles				14 957,80	4 425,54
<i>FRAIS SUPPORTES PAR LES BENEV</i>	<i>65801000</i>			14 957,80	4 425,54
<b>Fonds dédiés aux centres</b>				<b>89 938,49</b>	<b>148 089,56</b>
Fonds dédiés à reporter sur N+1				89 938,49	148 089,56
<i>REPORT N/N+1 FONDS DEDIES CEN</i>	<i>68940000</i>			89 938,49	148 089,56
<b>TOTAL I</b>				<b>465 771,10</b>	<b>448 922,11</b>
<b>QUOTES-PARTS RESULTATS /OP COM (II)</b>					
Quotes-parts résultats/op comm.					
<b>CHARGES FINANCIERES (III)</b>					
Dot. aux amort. & aux provisions					
Intérêts et charges assimilées					
Différences négatives de change					
Charges nettes/cess. mob. de plac.					
<b>CHARGES EXCEPTIONNELLES (IV)</b>					
Sur opérations de gestion					
Sur opérations en capital					
Dotations aux amort. & provis.					
<b>PARTICIP. SALARIES EXPANSION (V)</b>					
Partic. salariés Expansion					
<b>IMPOTS SUR LES BENEFICES (VI)</b>					
Impôts sur les bénéfices					
<b>Solde créditeur</b>					
Bénéfice					
<b>TOTAL GENERAL (CHARGES)</b>				<b>465 771,10</b>	<b>448 922,11</b>

EEDM - Enfants Espoirs du Monde  
Humanitaire  
20, rue de Salm

## Compte de résultat

N° Siret 43522776400014  
NAF (APE)  
N° Identifiant  
Période du 01/01/12  
au 31/12/12  
Tenue de compte : EURO

67200 STRASBOURG  
Impression provisoire

Document fin d'exercice

Sage 30 Comptabilité 15.50

Date de tirage 22/03/13

à 17:44:34

Page :

4

Détail des postes		Au 311212	Au 311211
<b>PRODUITS D'EXPLOITATION</b>			
<b>Montant net Chiffre d'affaires (A)</b>			
Ventes de marchandises			
Production vendue (B&S)			
<b>Recettes actions (B)</b>		<b>314 937,33</b>	<b>331 212,57</b>
Production stockée			
Production immobilisée			
Subventions d'exploitation		3 551,00	
SUBV SIEGE	74100000	3 076,00	
SUBV HI	74100040	300,00	
SUBV RP	74100070	35,00	
SUBV EQ SAV	74100080	140,00	
Parrainages		122 643,66	119 625,53
PARRAINAGES SOA	75011020	12 790,02	13 203,12
PARRAINAGES AKONO	75011030	274,44	274,44
PARRAINAGES KPALIME	75011070	1 525,00	1 475,00
PARRAINAGES ANNIE CAUVIN	75012040	13 883,98	13 154,78
PARRAINAGES SFAP JACQUET	75012071	6 245,22	6 133,10
PARRAINAGE SFA BERAUD	75012073	11 475,61	11 507,44
PARRAINAGES SFA MARYSE PAP	75012074	14 600,38	13 704,98
PARRAINAGES NONEZ SC PAP	75012080	3 381,09	3 270,44
PARR FR NICOLAS	75012101	950,00	700,00
PARRAINAGES ADONI DEVAMATHA	75013060	5 957,56	5 270,79
PARR PEDDA THIRUPATY	75013061	420,00	
PARRAINAGES ADONI ORPHANAGE	75013070	3 143,05	3 396,01
PARRAINAGES TUKUDA	75013080	600,00	525,00
PARRAINAGES BALLIGUDA	75013090	15 984,68	15 516,07
PARRAINAGES ROURKELA	75013100	5 320,96	4 582,92
PARRAINAGES JAGA ENF SI	75013112	10 948,40	10 392,92
PARRAINAGES JAGA ETUD SI	75013114	3 483,69	3 623,04
PARRAINAGES KEON	75013120	11 659,58	12 895,48
Dons		106 449,93	137 269,99
DONS INDIVIDUELS SANS AFFECTAT	75020000	42 471,45	56 882,41
DONS INDIVIDUELS AFRIQUE	75021000	310,00	260,00
DONS INDIVIDUELS N'TOLO	75021010	3 420,00	1 860,00
DONS INDIVIDUELS SOA	75021020	600,00	200,00
DONS INDIVIDUELS AKONO	75021030		100,00
DONS INDIVIDUELS ANTANANARIVO	75021050	3 325,00	1 392,00
DONS INDIVIDUELS AMBOSITRA	75021060	2 001,00	1 910,00
DONS INDIVIDUELS HAITI/AMERIQUE	75022000	20 842,29	26 238,15
DON EQUATEUR	75022010	140,00	
DON SEISME HAITI	75022020	140,00	200,00
DONS INDIVIDUELS GOMMIER	75022031	2 292,50	
DONS LASILE	75022032	104,00	
DONS SLDS PALA	75022050	500,00	
DONS ENF SOURDS CAP HAITIEN	75022060		734,00
DONS INDIVIDUELS SFA JACQUET	75022071	165,00	



Commissariat aux comptes

Détail des postes		Au 311212	Au 311211
DONS SFA BERAUD	75022073	273,00	795,00
DON IND SFA MARYSE PAP	75022074	212,50	100,00
DONS SC PAP	75022080	1 544,00	
DON SC SANTO MOES	75022081		1 650,00
DON PERP SEC PDP	75022090	230,00	682,62
DONS INDIVIDUELS LAUT	75022100	3 207,71	16 493,50
DONS FR NICOLAS	75022101	500,00	1 554,41
DONS EINDPS JEREMIE SR ADELINE	75022110	1 880,00	1 435,50
DONS INDIVIDUELS ASIE	75023000	890,72	1 205,72
DONS INDIVIDUELS DHAKA	75023010	4 625,00	5 080,00
DON KEEZ	75023020	410,00	400,00
DONS INDIV PUTTUR	75023030		50,00
DONS INDIV BANGALORE	75023040	300,00	300,00
DONS INDIVIDUELS ABILITIES	75023050	450,00	460,00
DONS INDIV ADONI DEVAMATHA	75023060	50,00	665,00
DONS INDIVIDUELS TUKUDA	75023080	12 540,76	15 331,68
DON INDIVIDUEL JAGA	75023110	1 440,00	580,00
DON INDIVIDUEL KEON	75023120	1 520,00	210,00
DONS INDIVIDUELS GADAKANA	75023130	65,00	500,00
Actions collectives		67 204,94	69 781,51
PROD DIVERS SI	75300000	1 736,50	208,51
S7	75300007	1 798,00	
PROD DIV DI	75300030	84,00	1 050,00
PROD DIV HI	75300040	293,48	
PROD DIV NATEPU	75300050		35,00
PROD DIV REIP	75300070	210,00	250,00
PROD DIV SA	75300080	2 263,18	1 486,00
PROD DIV SA N-1	75300081	269,00	
PROD DIV WE	75300100	2 614,00	3 088,00
PROD ARTI SI	75310000	563,00	808,00
ART TANA	75310001	1 386,00	
PROD ART BR	75310020		107,50
PROD ART DI	75310030	71,00	42,00
PROD ART HI	75310040		317,00
PROD ART RC	75310060	162,50	
PROD ART RP	75310070		962,00
PROD ART SA	75310080	131,50	705,00
PROD VTE TABLEAUX SMF	75310085	814,00	
PROD BALL SA	75320080	780,20	1 120,00
PROD BALL WE	75320100	582,00	
PROD BROC SI	75330000		132,50
PROD BROC DI	75330030	479,00	
PROD BROC SA	75330080	762,30	425,50
PROD CONC SA	75340080		588,00
PROD CONC WE	75340100		710,00
PROD BOCA SI	75350000	5 162,00	6 260,00
PROD BOCA SI N-1	75350001	119,00	1 000,00
PROD BOCA SA	75350080	2 246,39	1 605,60
PROD BOCA SA N-1	75350081	4 645,05	1 055,50



EEDM - Enfants Espoirs du Monde  
Humanitaire  
20, rue de Salm

## Compte de résultat

N° Siret 43522776400014  
NAF (APE)  
N° Identifiant  
Période du 01/01/12  
au 31/12/12  
Tenue de compte : EURO

67200 STRASBOURG  
Impression provisoire

Document fin d'exercice

Sage 30 Comptabilité 15.50

Date de tirage 22/03/13

à 17:44:35

Page :

6

Détail des postes		Au 311212	Au 311211
PROD REPA SI	75360000		791,00
PROD REPA BI	75360010		3 887,50
PROD REPA BR	75360020	3 087,00	
PROD REPA WE	75360100	1 640,00	2 350,00
PROD TOMB SI	75370000	1 760,00	1 490,00
PROD TOMB WE	75370100	664,00	2 290,00
PROD TOMB WE WE	75370110	5 825,00	6 395,00
PROD VTE SI	75380000	369,70	4 202,20
PROD VTE ESCALE	75380001	4 494,50	310,00
PROD VTE BI	75380010	700,00	
PROD VTE BR	75380020	11 359,44	14 811,70
PROD VTE DI	75380030	701,50	796,00
PROD VTE HI	75380040	420,00	10,00
PROD VTE RE	75380070	7 995,00	8 934,00
PROD VTE SA	75380080		170,00
PROD VTE WE	75380100	52,00	558,00
VTE A DOM BR	75390010		830,00
VAD BR	75390020	964,70	
Abonnements journal		130,00	110,00
ABONN JOURNAL	75610000	130,00	110,00
Abandons de frais		14 957,80	4 425,54
ABANDONS DE FRAIS	75801000	14 957,80	4 425,54
<b>Recettes fonctionnement</b>		<b>2 744,21</b>	<b>2 327,88</b>
Cotisations		1 230,00	915,00
COTISATIONS MEMBRES	75600000	1 230,00	915,00
Intérêts banque		1 514,21	1 412,88
PRODUITS FINANCIERS EQUIPES	76000000	1 001,37	1 412,88
PRODUITS FINANCIERS SIEGE	76100000	512,84	
<b>Fonds dédiés aux centres</b>		<b>148 089,56</b>	<b>111 055,66</b>
Report de fonds dédiés de N-1		148 089,56	111 055,66
REPORTS N-1/N FONDS DEDIES CE	78940000	148 089,56	111 055,66
Reprise /prov. & transferts charge			
Autres produits			
<b>TOTAL (A+B)</b>		<b>465 771,10</b>	<b>444 596,11</b>
<b>QUOTES-PARTS RESULTATS /OP COM (II)</b>			
Quotes parts résultat/op. comm.			
<b>PRODUITS FINANCIERS (III)</b>			
De participations			
D'autres valeurs mobil. & créances			
Autres intérêts et produits assim.			
Reprise/provis. & transf. charges			
Différ. positives de change			
Prod. nets/cess. val. mobil. plac.			
<b>PRODUITS EXCEPTIONNELS (IV)</b>			
Sur opérations de gestion			

Expertise comptable  
Auditoria  
Commissariat aux Comptes

EEDM - Enfants Espoirs du Monde  
Humanitaire  
20, rue de Salm

## Compte de résultat

N° Siret 43522776400014  
NAF (APE)  
N° Identifiant  
Période du 01/01/12  
au 31/12/12  
Tenue de compte : EURO

67200 STRASBOURG  
Impression provisoire

Document fin d'exercice

Sage 30 Comptabilité 15.50

Date de tirage 22/03/13

à 17:44:35

Page :

7

Détail des postes			Au 311212	Au 311211
Sur opér. de capital, cess. actifs Sur opér. de capital, subv. d'inv. Autres opér. de capital Reprises/prov. & transf.de charges				
<b>Solde débiteur</b> Perte				
<b>TOTAL GENERAL (PRODUITS)</b>			<b>465 771,10</b>	<b>444 596,11</b>



## ANNEXE COMPTABLE

Annexe au bilan, avant répartition de l'exercice clos le 31 décembre 2012, dont le total est de 142 029.64 € et au compte de résultat de l'exercice équilibré (résultat nul), présenté sous forme de tableau.

L'exercice a une durée de 12 mois, recouvrant la période du 01.01.2012 au 31.12.2012.

Les notes et tableaux présentés ci-après font partie intégrante des comptes annuels.

### 1. Evénements significatifs et faits caractéristiques :

Les exercices 2010 et partiellement 2011 ont été marqués par l'élan de générosité exceptionnel suite au séisme en Haïti en janvier 2010. L'année 2012 apparaît comme une période de « normalisation ».

S'agissant des aides aux centres :

- Nous avons réajusté les parrainages à la hausse pour mieux tenir compte des besoins réels
- Pour les quelques centres aidés, en difficulté passagère dans la restitution en 2011 des justificatifs des dépenses, les aides ont pu être reportées en partie de 2011 sur 2012.

Il en résulte que les aides 2012 (323 602,93€) paraissent en augmentation sensible par rapport à 2011 (248 200.65€).

Quant aux recettes 2012 destinées aux centres (299 849.53€), après la pointe en 2010 (424 061.39€) et la transition de 2011 (332 774.60€), celles-ci reviennent au niveau de 2009 d'avant le séisme (298 924.59€).

Le résultat brut négatif (-58 151.07€) découle de la conjonction de tous ces phénomènes. Il est compensé par l'importance de fonds dédiés : 148 089.56€ reportés de 2011 vers 2012, contre seulement 89 938.49€ à reporter de 2012 vers 2013. L'un compensant l'autre, le résultat de l'exercice 2012 est nul.

La chute des recettes constatée entre 2011 et 2012 est-elle due au seul phénomène de normalisation ou annonce-telle une tendance profonde de diminution des dons et actions collectives ? L'avenir nous le dira et l'exercice 2013 nous fournira un début de réponse.

### 2. Règles et méthodes comptables :

Les comptes annuels ont été élaborés et sont présentés conformément aux principes définis par le Plan Comptable Général 1999, aux prescriptions du Code du commerce et au règlement n° 99-01 relatif aux modalités d'établissement des comptes annuels des associations et des fondations, et n° 99-03 relatif à la réécriture du plan comptable général, énoncés par le Comité de la Réglementation Comptable


Les conventions générales comptables ont été appliquées, dans le respect du principe de prudence, conformément aux hypothèses de base :

- continuité de l'exploitation,
- permanence des méthodes comptables d'un exercice à l'autre,
- indépendance des exercices,
- 

et conformément aux règles générales d'établissement et de présentation des comptes annuels.

La méthode de base retenue pour l'évaluation des éléments est la méthode des coûts historiques.

Les principales méthodes utilisées sont les suivantes :



### ▶ ▶ Evaluation des immobilisations incorporelles et corporelles : NEANT

Les immobilisations corporelles sont évaluées à leur coût d'acquisition ou de production, compte tenu des frais nécessaires à la mise en état d'utilisation de ces biens, et après déduction des rabais commerciaux, remises, escomptes de règlements obtenus.

Les intérêts des emprunts spécifiques à la production d'immobilisations ne sont pas inclus dans le coût de production de ces immobilisations.

Les frais d'acquisition des immobilisations à savoir les droits de mutations, les honoraires, les commissions et les frais d'actes sont incorporés (ou sont directement inscrits en charges) dans le coût d'acquisition ou de production de ces immobilisations.

### ▶ ▶ Amortissement et dépréciation de l'actif : NEANT

Postérieurement à leur entrée, les actifs font l'objet d'un amortissement et / ou d'une dépréciation. Les actifs dont l'utilisation par l'entité est déterminable font l'objet d'un amortissement mesuré par la consommation des avantages économiques attendus de l'actif.

Pour l'ensemble des actifs, il est apprécié à la clôture de l'exercice s'il existe un indice externe ou interne de perte de valeur montrant qu'un actif a pu perdre notablement de sa valeur. Si la valeur actuelle d'un actif immobilisé devient inférieure à sa valeur nette comptable, cette dernière est ramenée à la valeur actuelle par le biais d'une dépréciation

### ▶ ▶ Stocks : NEANT

Le coût des stocks comprend tous les coûts d'acquisition, de transformation et autres coûts encourus pour amener les stocks à l'endroit et dans l'état où ils se trouvent.

La valeur brute des éléments fongibles du stock est déterminée selon la méthode du dernier prix d'achat en raison d'une rotation rapide (ou FIFO ou coût unitaire moyen pondéré). Les frais d'approche sont retenus dans la valorisation des stocks. La valeur brute des marchandises et approvisionnements comprend le prix d'achat et les frais accessoires. Les produits fabriqués sont valorisés au coût standard de production comprenant les consommations, les charges indirectes et directes de production, les amortissements de biens concourant à la production.

Une provision pour dépréciation des stocks égale à la différence entre la valeur brute déterminée suivant les modalités indiquées ci dessus et le cours du jour ou la valeur de réalisation déduction faite des frais proportionnels de vente, est effectuée lorsque cette valeur est supérieure à l'autre terme énoncé.

### ▶ ▶ Créances : NEANT

Les créances, dont les créances clients, sont évaluées à leur valeur nominale. Les créances clients font l'objet, le cas échéant, d'une provision calculée sur la base du risque de non recouvrement.

### ▶ ▶ Provisions pour risques et charges : NEANT

Des provisions pour risques et charges sont constituées dès qu'un élément du patrimoine a une valeur économique négative pour l'entité, qui se traduit par une obligation à l'égard d'un tiers dont il est probable ou certain qu'elle provoquera une sortie de ressources au bénéfice de ce tiers, sans contrepartie au moins équivalente attendue de celui-ci.

### ▶ ▶ Indemnité de fin de carrière : NEANT

En France, les indemnités de fin de carrière ne sont dues que si le salarié est présent dans l'entreprise au moment de son départ à la retraite. Dans le cas d'un départ avant cette date, il ne percevra pas ces indemnités.



### ▷▷ Droits individuels à la formation

Les engagements de l'entreprise en matière de droits individuels à la formation figurent en engagements hors-bilan. Il est mentionné le volume d'heures de formation cumulé correspondant aux droits acquis au titre du DIF, ainsi que le volume d'heures de formation n'ayant pas donné lieu à demande.

### ▷▷ Contributions volontaires

Conformément au règlement comptable CRC 99-01, les contributions volontaires ont fait l'objet d'une valorisation dans les conditions suivantes :

Les contributions en travail (bénévolats) ne sont pas valorisées.

Bien que non valorisé quantitativement, le **bénévolat** est omniprésent dans l'association : une soixantaine de personnes participe chaque année à de multiples activités :

- La gestion courante : comptabilité du siège et des équipes, gestion des reçus fiscaux de dons et parrainages, virements périodiques aux centres, communication (élaboration des journaux, des sites internet) analyses diverses,...
- Le suivi des parrainages et des centres aidés : à chaque centre est rattaché un responsable chargé de suivre son bon fonctionnement et l'acheminement des aides, de valider les besoins d'aide, de rechercher les ressources, de vérifier la réalisation conforme des projets. Les visites sur place aux frais des responsables sont pratiquées régulièrement.
- Les activités des équipes, bien intégrées dans le paysage socio-culturel de notre territoire, mobilisent souvent intensément des dizaines de volontaires enthousiastes : fabrication et vente d'artisanats d'ici et de là-bas, organisation d'événements musicaux et culturels, animations et présences actives dans diverses événements, porte à porte
- Ces activités se renouvellent et s'adaptent en permanence : nouveaux objets vendus, parfois en provenance des centres aidés, nouvelles actions collectives touchant de nouveaux publics, mobilisation dans la recherche d'entreprises sponsors, nouveaux modes de communication.

Les contributions en biens et services sont valorisées pour leur coût réel soit au prix de marché (abandons de frais). Par prudence les coûts minima ont été retenus.

### 3. Changement de méthode

Les méthodes d'évaluation et de présentation des comptes annuels retenues pour cet exercice n'ont pas été modifiées par rapport à l'exercice précédent.

### 4. Notes sur le bilan actif :

▶▶ Immobilisations : NEANT

Les mouvements de l'exercice sont détaillés dans les tableaux ci-dessous

IMMOBILISATIONS			Valeur brute des immobilisations au début de l'exercice	Augmentations	
				Consécutives à réévaluation au cours de l'exercice	Acquis., créations, apports et vir. de poste à poste
	Frais d'établissement, recherche	TOTAL I			
	Autres postes d'immobilisations ii	TOTAL II			
CORPORELLES	Terrains				
	Constructions	Sur sol propre Sur sol d'autrui Installations générales, agencements et aménagements des constructions			
		Installations techniques, matériel et outillage industriels			
	Autres immobilisations corporelles	Installations générales, agencements, aménagements divers Matériel de transport Matériel bureau et informatique, mobilier Emballages récupérables et divers			
		Immobilisations corporelles en cours			
		Avances et acomptes			
		TOTAL III	0	0	0
FINANC	Participations				
	Autres titres immobilisés				
	Prêts et autres immobilisations financières				
		TOTAL IV	0	0	0
		TOTAL GENERAL (I + II + III + IV)	0	0	0
IMMOBILISATIONS			Diminutions		Valeur brute des immob. à la fin de l'exercice
			Par virements de poste à poste	Par cessions à des tiers ou mises HS	
	Frais d'établissement recherche €	TOTAL I			0
	Autres postes d'immobilisations ii	TOTAL II			0
CORPORELLES	Terrains				0
	Constructions	Sur sol propre Sur sol d'autrui Installations générales, agencements et aménagements des constructions			0
		Installations techniques, matériel et outillage industriels			0
	Autres immobilisations corporelles	Installations générales, agencements, aménagements divers Matériel de transport Matériel bureau et informatique, mobilier Emballages récupérables et divers			0
		Immobilisations corporelles en cours			0
		Avances et acomptes			0
		TOTAL III	0	0	0
FINANC	Participations				0
	Autres titres immobilisés				0
	Prêts et autres immobilisations financières				0
		TOTAL IV	0	0	0
		TOTAL GENERAL (I + II + III + IV)	0	0	0

► ► Amortissements et dépréciations d'actif : NEANT

IMMOBILISATIONS AMORTISSABLES	SITUATIONS ET MOUVEMENTS DE L'EXERCICE			
	Amortissements cumulés au début de l'exercice	Augmentations: dotations de l'exercice	Diminutions d'amortissement de l'exercice	Amortissements cumulés à la fin de l'exercice
Frais d'établissement, de recherche et de développement <b>TOTAL I</b>				0
Autres immobilisations incorporelles <b>TOTAL II</b>				0
Terrains				0
Construction	Sur sol propre			0
	Sur sol d'autrui			0
	Inst. géné., agencmt. aménagement constr.			0
Instal. techniques, matériel outillage ind.				0
Autres immobilisations corporelles	Instal. géné., agence. aménagement divers			0
	Matériel de transport			0
	Matériel de bureau et informatique, mobilier			0
	Emballages récupérables et divers			0
<b>TOTAL III</b>	0	0	0	0
<b>TOTAL GENERAL (I+II+III)</b>	0	0	0	0

► ► Etat des créances :

Etat des créances	Montant brut	A un an	A plus d'un an
Actif immobilisé	0		
Actif circulant & charges d'avance	0		
<b>TOTAL</b>	0	0	0

► ► Provisions pour dépréciation : NEANT

Nature des dépréciations	A l'ouverture	Augmentation	Diminution	A la clôture
Stocks et en cours				0
Comptes de tiers				0
Comptes financiers				0
<b>TOTAL</b>	0	0	0	0



## 5. Notes sur le bilan passif

### ►► Variation des fonds associatifs

	Début d'exercice	Affectation du résultat	Fin d'exercice
Fonds associatifs	0		0
Réserve de trésorerie	0		0
Report à nouveau sans affectation	49 491		49 491
Report à nouveau affecté			
Résultat N-1	0	0	0
<b>Total</b>	<b>49 491</b>	<b>0</b>	<b>49 491</b>

### ►► Analyse des fonds dédiés

Sans affectations et Afrique

Nature des fonds	Montant au début de l'exercice	Aug. Engagements à réaliser	Dim. fonds dédiés utilisés au cours de l'exercice	Montant net à la fin de l'exercice	Dont part non movimentée depuis au moins 2 ans
<b>DONS SANS AFFECTATION</b>	<b>37 229</b>		<b>21 180</b>	<b>16 049</b>	
AFRIQUE	0	310	310	0	
N'TOLO CAMEROUN	9 439			10 644	
SOA CAMEROUN	1 035		1 035	0	
AKONO CAMEROUN	0		0	0	
ANTANANARIVO MADAGASCAR	740		121	619	
AMBOSITRA MADAGASCAR	3 856	24		3 880	
KPALIME TOGO	1 475	25		1 500	
<b>TOTAL AFRIQUE</b>	<b>16 545</b>	<b>49</b>	<b>1 156</b>	<b>16 643</b>	<b>0</b>



- Amérique

Nature des fonds	Montant au début de l'exercice	Aug. Engagements à réaliser	Dim. fonds dédiés utilisés au cours de l'exercice	Montant net à la fin de l'exercice	Dont part non movimentée depuis au moins 2 ans
HAITI	0	28 173	28 173	0	
EQUATEUR	0	3 060	3 060	0	
EFAMED HAITI	0	16 942	16 942	0	
GOMMIERS HAITI	6 000	469	6 469	0	
ASILE HAITI	0	76	76	0	
A CAUVIN HAITI	4 974		3 040	1 934	
ST-LOUIS DU SUD HAITI	0	3 308	3 308	0	
ENFANTS SOURDS CAP HAITIEN	0	5 475	5 475	0	
SFA PAP ET JACQUET PARRAINAGES	0	875		875	
SFA JAQUET CANTINE	0	721	721	0	
SFA BERAUD PARRAINAGES	0	601	601	0	
SFA BERAUD CANTINE	0	4 809	4 809	0	
SACRE COEUR PAP PARRAINAGES	733		733	0	
SACRE CŒUR DISPENSAIRE BONNE	0	4 219	4 219	0	
MONFORT ENFANTS SOURDS	0	3 303	3 303	0	
PERP SECOURS PORT DE PAIX	0	3 394	6 944	3 550	
FRERE NICOLAS	0	0	463	463	
LAUTURE ECOLE HAITI	15 832		5 174	10 658	
SEISME HAITI	24 098		15 576	8 522	
<b>TOTAL AMERIQUE</b>	<b>51 637</b>			<b>26 002</b>	



- Asie

Nature des fonds	Montant au début de l'exercice	Aug. Engagements à réaliser	Dim. fonds dédiés utilisés au cours de l'exercice	Montant net à la fin de l'exercice	Dont part non mouvementée depuis au moins 2 ans
INDE	0	891	891	0	
DHAKA BANGLADESH	9 673		8 068	1 605	
KEEZPUTUPATHU INDE	0	15 862	15 862	0	
PUTTUR INDE	275		275	0	
PEDDAKORUKUNDI INDE	229		229	0	
BANGALORE INDE	0	6 087	6 087	0	
ABILITIES VISAKA INDE	269		269	0	
ADONI DEVAMATHA	0	605	605	0	
ADONI ORPHANAGE INDE	157	0	157	0	
TUKUDA INDE SIEGE	10 716	0	5 163	5 553	
BALLIGUDA INDE	0	642	642	0	
ROURKELA INDE	808		74	734	
JAGASINGHPUR INDE	8 926	1 775		10 701	
KEONJARGHART INDE	9 425	1 384		10 809	
GADAKANA INDE SIEGE	2 357		514	1 843	
<b>TOTAL ASIE</b>	<b>42 835</b>			<b>31 245</b>	<b>0</b>
<b>TOTAL GENERAL</b>	<b>148 090</b>			<b>89 938</b>	<b>0</b>



▼ ► Provisions pour risques et charges : **NEANT**

La variation des provisions pour risques et charges s'analyse comme suit sur la période :

Nature des provisions		Montant au début de l'exercice	Augmentations	Diminutions	Montant net à la fin de l'exercice	
			Dotations de l'exercice	Reprise de l'exercice		
PROVISIONS POUR RISQUES ET CHARGES	Provisions pour investissement				0	
	Amortissements dérogatoires				0	
	Autres provisions réglementées				0	
	<b>TOTAL I</b>	<b>0</b>	<b>0</b>	<b>0</b>	<b>0</b>	
	Provisions pour litiges				0	
	Provisions pour garanties aux clients				0	
	Provisions pour pertes sur marchés à terme				0	
	Provisions pour amendes et pénalités				0	
	Provisions pour pensions et obligations similaires				0	
	Provisions pour impôts				0	
	Provisions pour renouvellement des immobilisations				0	
	Provisions pour grosses réparations				0	
	Provisions pour charges sociales et fiscales sur congés à payer				0	
	Autres provisions pour risques et charges				0	
	<b>TOTAL II</b>	<b>0</b>	<b>0</b>	<b>0</b>	<b>0</b>	
	<b>TOTAL GENERAL ( I + II)</b>		<b>0</b>	<b>0</b>	<b>0</b>	<b>0</b>
	Dont dotations et reprises		- d'exploitation			
			- financières			
			- exceptionnel.			

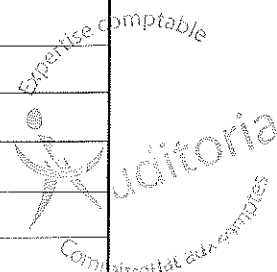


▸ ▸ Subventions d'investissement / NEANT

	Nom du subventionneur	Motif de la subvention	Montant au début de l'exercice	Nouvelle subvention de l'exercice	Annulation de l'exercice	Montant à la fin de l'exercice
<b>SUBVENTIONS</b>						0
						0
						0
						0
						0
						0
						0
						0
						0
						0
						0
	<b>TOTAL</b>		<b>0</b>	<b>0</b>	<b>0</b>	<b>0</b>
	Nom du subventionneur	Motif de la subvention	Montant au début de l'exercice	Quote-part virée au résultat sur l'exercice	Reprise de l'exercice	Montant à la fin de l'exercice
<b>REPRISES</b>						0
						0
						0
						0
						0
						0
						0
						0
						0
						0
						0
	<b>TOTAL</b>		<b>0</b>	<b>0</b>	<b>0</b>	<b>0</b>

▸ ▸ Etat des dettes

État des dettes	Montant total	De 0 à 1 an	De 1 à 5 ans	Plus de 5 ans
Etablissements de crédit	0			
Dettes financières diverses	0			
Fournisseurs	2 600	2 600		
Dettes fiscales & sociales	0			
Dettes sur immobilisations	0			
Autres dettes	0			
Produits constatés d'avance	0			
<b>TOTAL</b>	<b>2 600</b>	<b>2 600</b>	<b>0</b>	<b>0</b>





►► Charges à payer par poste de bilan

Charges à payer	Montant
Emp. & dettes établi. De crédit	
Emp.& dettes financières div.	
Fournisseurs	2 600
Dettes fiscales & sociales	
Autres dettes	
<b>TOTAL</b>	<b>2 600</b>

6. Notes sur le compte de résultat

►► Subventions d'exploitation

Nom du subventionneur	Motif de la subvention	Montant notifié 2012	Montant perçu 2012	Montant restant à percevoir en 2013	Montant perçu d'avance en 2012	Montant perçu d'avance en 2011
Ville de Saverne	Construction Ecole des Gommiers Haïti	2 000	2 000	0		
Ville de Strasbourg	Aide au fonctionnement du centre de DHAKA Bangladesh	1 000	1 000			
Commune d'Otterswiller	Sans affectation	140	140			
Commune de Hindisheim	Aide au fonctionnement du centre de TUKUDA Inde	300	300	0		
Commune de Drachenbronn	Sans affectation	76	76	0		
Commune de La-Petite-Pierre	Aide au fonctionnement CEREN N'TOLO Cameroun	35	35	0		
<b>TOTAL</b>		<b>3 551</b>	<b>3 551</b>	<b>0</b>	<b>0</b>	<b>0</b>

▶ ▶ Tableau relatif aux produits et charges exceptionnels

	Net
<b>Produits exceptionnels</b>	<b>0</b>
Sur opérations de gestion (prod de collecte séisme)	0
Produits de cession des éléments d'actif	
Produits sur exercices antérieurs	
Reprises sur provisions et transferts de charges	
<b>Charges exceptionnelles</b>	<b>0</b>
Sur opérations de gestion (aides séisme 2010)	0
Valeurs nettes comptables des éléments d'actif cédés	
Dotations aux provisions (aides à venir séisme)	0
Charges sur exercices antérieurs	
<b>RESULTAT EXCEPTIONNEL</b>	<b>0</b>

7. Autres informations

▶ ▶ Engagements pris en matière de pensions, retraite et engagement assimilés :

NEANT

▶ ▶ Engagements en matière de droits individuels à la formation :

NEANT

▶ ▶ Rémunération des cadres dirigeants :

Au sein de l'association, le montant des rémunérations et avantages en nature des trois plus hauts cadres dirigeants bénévoles et salariés visés par l'article 20 de la loi n°2006-586 du 23 mai 2006 relative au volontariat associatif et à l'engagement éducatif n'est pas communiqué.

En effet, compte tenu de l'organisation et de la répartition des pouvoirs au sein de la structure, cette information reviendrait à indiquer une rémunération individuelle.

▶ ▶ Effectif moyen : NEANT

	Personnel salarié	Personnel mis à disposition de l'entreprise
Cadres		
Non cadres		
<b>TOTAL</b>	<b>0</b>	<b>0</b>

▶ ▶ Nature et évaluation des contributions volontaires

L'association fonctionne grâce à la participation de nombreux bénévoles. En effet, les membres du CA sont bénévoles et, chaque cotisant devient membre actif et participe à plus ou moins grande échelle à l'activité de l'association.

