

**ASSOCIATION REGIONALE POUR LA  
PROMOTION DES ACTIONS DE SANTE  
(A.R.P.A.S)**

**SIEGE SOCIAL : 19 Avenue Auguste RENOIR**

**06800 CAGNES SUR MER**

---

**RAPPORTS DU COMMISSAIRE AUX COMPTES**

---

- **RAPPORT SUR LES COMPTES ANNUELS**
- **RAPPORT SPECIAL SUR LES CONVENTIONS REGLEMENTEES**

**(Exercice clos le 31 Décembre 2012)**

## **Association Régionale pour la Promotion des Actions de Santé (A.R.P.A.S)**

Siège social : 19 Avenue Auguste RENOIR - 06800 Cagnes sur Mer

---

### **Rapport du commissaire aux comptes sur les comptes annuels**

Exercice clos le 31 décembre 2012

---

Aux membres de l'association,

En exécution de la mission qui nous a été confiée par votre assemblée générale du 15 Mai 2012 et en vertu des dispositions de l'article L.612-4 du Code de Commerce, nous vous présentons notre rapport relatif à l'exercice clos le 31 décembre 2012 sur :

- le contrôle des comptes annuels de l'association A.R.P.A.S, tels qu'ils sont joints au présent rapport ;
- la justification de nos appréciations ;
- les vérifications et informations spécifiques prévues par la loi.

Les comptes annuels ont été arrêtés par le bureau du conseil d'administration :

|   |               |
|---|---------------|
| Le total du bilan s'établit à                           | 197 748 Euros |
| Le résultat de l'exercice se traduit par un bénéfice de | 26 320 Euros  |

Il nous appartient, sur la base de notre audit, d'exprimer une opinion sur ces comptes.

---

## **I. OPINION SUR LES COMPTES ANNUELS**

Nous avons effectué notre audit selon les normes d'exercice professionnel applicables en France ; ces normes requièrent la mise en œuvre de diligences permettant d'obtenir l'assurance raisonnable que les comptes annuels ne comportent pas d'anomalies significatives. Un audit consiste à vérifier, par sondages ou au moyen d'autres méthodes de sélection, les éléments justifiant des montants et informations figurant dans les comptes annuels. Il consiste également à apprécier les principes comptables suivis, les estimations significatives retenues et la présentation d'ensemble des comptes. Nous estimons que les éléments que nous avons collectés sont suffisants et appropriés pour fonder notre opinion.

Nous certifions que les comptes annuels sont, au regard des règles et principes comptables français, réguliers et sincères et donnent une image fidèle du résultat des opérations de l'exercice écoulé ainsi que de la situation financière et du patrimoine de l'association à la fin de cet exercice.

## **II. JUSTIFICATION DES APPRECIATIONS**

En application des dispositions de l'article L.823-9 du Code de Commerce relatives à la justification de nos appréciations, nous vous informons que les appréciations auxquelles nous avons procédées ont porté sur le caractère approprié des principes comptables appliqués.

Les appréciations ainsi portées s'inscrivent dans le cadre de notre démarche d'audit des comptes annuels, pris dans leur ensemble, et ont donc contribué à la formation de notre opinion exprimée dans la première partie de ce rapport.

## **III. VERIFICATIONS ET INFORMATIONS SPECIFIQUES**

Nous avons également procédé, conformément aux normes d'exercice professionnel applicables en France, aux vérifications spécifiques prévues par la loi.

Nous n'avons pas d'observations à formuler sur la sincérité et la concordance avec les comptes annuels des informations données dans le rapport de gestion, dans le rapport moral et le rapport financier, et dans les documents adressés aux membres de l'association sur la situation financière et les comptes annuels.

FAIT A FREJUS  
Le 6 Mai 2013

LE COMMISSAIRE AUX COMPTES

SASU SFCC  
Représentée par Laurent Pokoj

CRCC  
AIX EN  
PROVENCE

Laurent POKOJ

# Bilan actif

ARPAS

Etats de synthèse au 31/12/2012

|  | Brut           | Amortissements<br>Dépréciations | Net au<br>31/12/12 | Net au<br>31/12/11 |
|--|----------------|---------------------------------|--------------------|--------------------|
| <b>ACTIF</b>                                     |                |                                 |                    |                    |
| <b>Immobilisations incorporelles</b>             |                |                                 |                    |                    |
| Frais d'établissement                            |                |                                 |                    |                    |
| Frais de recherche et de développement           |                |                                 |                    |                    |
| Concessions, brevets et droits assimilés         | 2 943          | 2 943                           |                    |                    |
| Droit au bail                                    |                |                                 |                    |                    |
| Autres immob. incorporelles / Avances et acompte |                |                                 |                    |                    |
| <b>Immobilisations corporelles</b>               |                |                                 |                    |                    |
| Terrains   |                |                                 |                    |                    |
| Constructions                                    |                |                                 |                    |                    |
| Installations techniques, matériel et outillage  |                |                                 |                    |                    |
| Autres immobilisations corporelles               | 17 015         | 12 594                          | 4 422              | 5 850              |
| Immob. en cours / Avances et acomptes            |                |                                 |                    |                    |
| <b>Immobilisations financières</b>               |                |                                 |                    |                    |
| Participations et créances rattachées            |                |                                 |                    |                    |
| TIAP & autres titres immobilisés                 |                |                                 |                    |                    |
| Prêts  |                |                                 |                    |                    |
| Autres immobilisations financières               | 2 930          |                                 | 2 930              | 2 930              |
| <b>ACTIF IMMOBILISE</b>                          | <b>22 889</b>  | <b>15 537</b>                   | <b>7 352</b>       | <b>8 780</b>       |
| <b>Stocks</b>                                    |                |                                 |                    |                    |
| Matières premières et autres approv.             |                |                                 |                    |                    |
| En cours de production de biens                  |                |                                 |                    |                    |
| En cours de production de services               |                |                                 |                    |                    |
| Produits intermédiaires et finis                 |                |                                 |                    |                    |
| Marchandises                                     |                |                                 |                    |                    |
| Avances et acomptes versés sur commandes         |                |                                 |                    |                    |
| <b>Créances</b>                                  |                |                                 |                    |                    |
| Usagers et comptes rattachés                     |                |                                 |                    |                    |
| Autres créances                                  | 45 893         |                                 | 45 893             | 44 507             |
| <b>Divers</b>                                    |                |                                 |                    |                    |
| Valeurs mobilières de placement                  |                |                                 |                    |                    |
| Instruments de trésorerie                        |                |                                 |                    |                    |
| Disponibilités                                   | 143 594        |                                 | 143 594            | 149 011            |
| Charges constatées d'avance                      | 909            |                                 | 909                | 1 371              |
| <b>ACTIF CIRCULANT</b>                           | <b>190 396</b> |                                 | <b>190 396</b>     | <b>194 889</b>     |
| Charges à répartir sur plusieurs exercices       |                |                                 |                    |                    |
| Prime de remboursement des obligations           |                |                                 |                    |                    |
| Ecart de conversion - Actif                      |                |                                 |                    |                    |
| <b>COMPTES DE REGULARISATION</b>                 |                |                                 |                    |                    |
| <b>TOTAL DE L'ACTIF</b>                          | <b>213 285</b> | <b>15 537</b>                   | <b>197 748</b>     | <b>203 669</b>     |




# Bilan passif

ARPAS

Etats de synthèse au 31/12/2012

|   | Net au<br>31/12/12 | Net au<br>31/12/11 |
|---|--------------------|--------------------|
| <b>PASSIF</b>   |                    |                    |
| Fonds associatifs sans droit de reprise                 |                    |                    |
| Ecart de réévaluation                                   |                    |                    |
| Réserves indisponibles                                  |                    |                    |
| Réserves statutaires ou contractuelles                  |                    |                    |
| Réserves réglementées                                   |                    |                    |
| Autres réserves   | 68 318             | 73 439             |
| Report à nouveau  |                    |                    |
| <b>RESULTAT DE L'EXERCICE</b>                           | <b>26 320</b>      | <b>1 049</b>       |
| Subventions d'investissement                            |                    |                    |
| Provisions réglementées                                 |                    |                    |
| <b>FONDS PROPRES</b>                                    | <b>94 638</b>      | <b>74 488</b>      |
| <i>Apports</i>  |                    |                    |
| <i>Legs et donations</i>                                |                    |                    |
| <i>Subventions affectées</i>                            |                    |                    |
| Fonds associatifs avec droit de reprise                 |                    |                    |
| Résultat sous contrôle                                  |                    |                    |
| Droit des propriétaires                                 |                    |                    |
| <b>AUTRES FONDS ASSOCIATIFS</b>                         |                    |                    |
| Provisions pour risques                                 |                    |                    |
| Provisions pour charges                                 |                    |                    |
| <b>PROVISIONS POUR RISQUES ET CHARGES</b>               |                    |                    |
| Fonds dédiés sur subventions                            | 24 554             |                    |
| Fonds dédiés sur autres ressources                      |                    |                    |
| <b>FONDS DEDIES</b>                                     | <b>24 554</b>      |                    |
| Emprunts obligataires convertibles                      |                    |                    |
| <i>Emprunts</i>   |                    |                    |
| <i>Découverts et concours bancaires</i>                 |                    |                    |
| Emprunts et dettes auprès des établissements de crédits |                    |                    |
| Emprunts et dettes financières diverses                 |                    |                    |
| Avances et acomptes reçus sur commandes en cours        |                    |                    |
| Dettes fournisseurs et comptes rattachés                | 6 389              | 4 468              |
| Dettes fiscales et sociales                             | 71 804             | 123 652            |
| Dettes sur immobilisations et comptes rattachés         |                    |                    |
| Autres dettes   | 363                | 1 060              |
| Instrument de trésorerie                                |                    |                    |
| Produits constatés d'avance                             |                    |                    |
| <b>DETTES</b>   | <b>78 556</b>      | <b>129 180</b>     |
| Ecarts de conversion - Passif                           |                    |                    |
| <b>ECARTS DE CONVERSION</b>                             |                    |                    |
| <b>TOTAL DU PASSIF</b>                                  | <b>197 748</b>     | <b>520 669</b>     |




# Compte de résultat

ARPAS

Etats de synthèse au 31/12/2012

|   | du 01/01/12<br>au 31/12/12<br>12 mois | %             | du 01/01/11<br>au 31/12/11<br>12 mois | %             | Simple<br>Variation en valeur | %              |
|---|---------------------------------------|---------------|---------------------------------------|---------------|-------------------------------|----------------|
| <b>Ventes de marchandises</b>             |                                       |               |                                       |               |                               |                |
| Production vendue                         | 920                                   | 0,19          | 7 070                                 | 1,52          | -6 150                        | -86,99         |
| Production stockée                        |                                       |               |                                       |               |                               |                |
| Production immobilisée                    |                                       |               |                                       |               |                               |                |
| Subventions d'exploitation                | 481 971                               | 99,81         | 457 297                               | 98,48         | 24 674                        | 5,40           |
| Reprises et Transferts de charge          | 17 432                                | 3,61          | 23 648                                | 5,09          | -6 215                        | -26,28         |
| Cotisations                               |                                       |               |                                       |               |                               |                |
| Autres produits                           | 39                                    | 0,01          |                                       |               | 39                            |                |
| <b>Produits d'exploitation</b>            | <b>500 363</b>                        | <b>103,62</b> | <b>488 015</b>                        | <b>105,09</b> | <b>12 348</b>                 | <b>2,53</b>    |
| Achats de marchandises                    |                                       |               |                                       |               |                               |                |
| Variation de stock de marchandises        |                                       |               |                                       |               |                               |                |
| Achats de matières premières              |                                       |               |                                       |               |                               |                |
| Variation de stock de matières premières  |                                       |               |                                       |               |                               |                |
| Autres achats non stockés et charges ext  | 105 685                               | 21,89         | 99 602                                | 21,45         | 6 083                         | 6,11           |
| Impôts et taxes                           | 17 940                                | 3,72          | 21 185                                | 4,56          | -3 245                        | -15,32         |
| Salaires et Traitements                   | 230 517                               | 47,74         | 261 489                               | 56,31         | -30 973                       | -11,84         |
| Charges sociales                          | 95 790                                | 19,84         | 102 642                               | 22,10         | -6 852                        | -6,68          |
| Amortissements et provisions              | 1 428                                 | 0,30          | 5 507                                 | 1,19          | -4 079                        | -74,06         |
| Autres charges                            | 2                                     |               | 642                                   | 0,14          | -640                          | -99,67         |
| <b>Charges d'exploitation</b>             | <b>451 363</b>                        | <b>93,47</b>  | <b>491 068</b>                        | <b>105,75</b> | <b>-39 705</b>                | <b>-8,09</b>   |
| <b>RESULTAT D'EXPLOITATION</b>            | <b>49 000</b>                         | <b>10,15</b>  | <b>-3 053</b>                         | <b>-0,66</b>  | <b>52 053</b>                 | <b>NS</b>      |
| Opérations faites en commun               |                                       |               |                                       |               |                               |                |
| Produits financiers                       | 2 616                                 | 0,54          | 950                                   | 0,20          | 1 667                         | 175,52         |
| Charges financières                       |                                       |               |                                       |               |                               |                |
| <b>Résultat financier</b>                 | <b>2 616</b>                          | <b>0,54</b>   | <b>950</b>                            | <b>0,20</b>   | <b>1 667</b>                  | <b>175,52</b>  |
| <b>RESULTAT COURANT</b>                   | <b>51 616</b>                         | <b>10,69</b>  | <b>-2 104</b>                         | <b>-0,45</b>  | <b>53 719</b>                 | <b>NS</b>      |
| Produits exceptionnels                    | 72                                    | 0,01          | 12 099                                | 2,61          | -12 026                       | -99,40         |
| Charges exceptionnelles                   | 815                                   | 0,17          | 8 946                                 | 1,93          | -8 131                        | -90,89         |
| <b>Résultat exceptionnel</b>              | <b>-742</b>                           | <b>-0,15</b>  | <b>3 153</b>                          | <b>0,68</b>   | <b>-3 895</b>                 | <b>-123,55</b> |
| Impôts sur les bénéfices                  |                                       |               |                                       |               |                               |                |
| Report des ressources non utilisées       |                                       |               |                                       |               |                               |                |
| Engagements à réaliser                    | 24 554                                | 5,08          |                                       |               | 24 554                        |                |
| <b>EXCEDENT OU DEFICIT</b>                | <b>26 320</b>                         | <b>5,45</b>   | <b>1 049</b>                          | <b>0,23</b>   | <b>25 270</b>                 | <b>NS</b>      |
| <b>Contribution volontaires en nature</b> |                                       |               |                                       |               |                               |                |
| Bénévolat                                 |                                       |               |                                       |               |                               |                |
| Prestations en nature                     |                                       |               |                                       |               |                               |                |
| Dons en nature                            |                                       |               |                                       |               |                               |                |
| <b>Total des produits</b>                 |                                       |               |                                       |               |                               |                |
| Secours en nature                         |                                       |               |                                       |               |                               |                |
| Mise à disposition gratuite               |                                       |               |                                       |               |                               |                |
| Personnel bénévole                        |                                       |               |                                       |               |                               |                |
| <b>Total des charges</b>                  |                                       |               |                                       |               |                               |                |



# COMPTES ANNUELS

2012

Période du 01/01/2012 au 31/12/2012

Annexe



## Attestation d'Expert Comptable

### MISSION DE PRESENTATION DES COMPTES ANNUELS

Conformément aux termes de notre lettre de mission en date du 01/01/2012, nous avons effectué une mission de présentation des comptes annuels de la société ASS ARPAS relatifs à l'exercice du 01/01/2012 au 31/12/2012.

Les comptes annuels ci-joints, qui comportent 0 pages, se caractérisent par les données suivantes :

|  | Montant en euros |
|--|------------------|
| Total bilan                              | 197 748          |
| Chiffre d'affaires                       | 920              |
| <b>Résultat net comptable (Bénéfice)</b> | <b>26 320</b>    |


Nos diligences ont été réalisées conformément à la norme professionnelle du Conseil Supérieur de l'Ordre des Experts-Comptables applicable à la mission de présentation des comptes qui ne constitue ni un audit ni un examen limité.

Sur la base de nos travaux, nous n'avons pas relevé d'éléments remettant en cause la cohérence et la vraisemblance des comptes annuels pris dans leur ensemble tels qu'ils sont joints à la présente attestation.

Fait à NICE  
Le 03/05/2013

AUDIT COMPTABILITE PAUL GUARES!  
ACPG sté expertise comptable  
14 avenue GEORGES CLEMENCEAU  
06000 NICE  
Tél : 04.93.01.22.51 Fax : 04.93.01.22.64  
SIREN : 530425842 APE : 6920Z

SARL A.C.P.G  
Expert-Comptable





## Règles et méthodes comptables

Désignation de la société : ASS ARPAS

Annexe au bilan avant répartition de l'exercice clos le 31/12/2012, dont le total est de 197 748 euros et au compte de résultat de l'exercice, présenté sous forme de liste, dégageant un bénéfice de 26 320 euros.

L'exercice a une durée de 12 mois, recouvrant la période du 01/01/2012 au 31/12/2012.

Les notes ou tableaux ci-après font partie intégrante des comptes annuels.

Ces comptes annuels ont été arrêtés le 03/05/2013 par les dirigeants de l'entreprise.

### Règles générales

Les comptes annuels de l'exercice au 31/12/2012 ont été établis selon les normes définies par le plan comptable général approuvé par arrêté ministériel du 22/06/1999, la loi n° 83-353 du 30/04/1983 et le décret 83-1020 du 29/11/1983, et conformément aux dispositions des règlements comptables 2000-06 et 2003-07 sur les passifs, 2002-10 sur l'amortissement et la dépréciation des actifs et 2004-06 sur la définition, la comptabilisation et évaluation des actifs.

Les conventions comptables ont été appliquées dans le respect du principe de prudence, conformément aux hypothèses de base :

- continuité de l'exploitation,
- permanence des méthodes comptables d'un exercice à l'autre,
- indépendance des exercices.

et conformément aux règles générales d'établissement et de présentation des comptes annuels.

La méthode de base retenue pour l'évaluation des éléments inscrits en comptabilité est la méthode des coûts historiques.

Seules sont exprimées les informations significatives. Sauf mention, les montants sont exprimés en euros.

### Immobilisations corporelles et incorporelles

Les immobilisations corporelles et incorporelles sont évaluées à leur coût d'acquisition pour les actifs acquis à titre onéreux, à leur coût de production pour les actifs produits par l'entreprise, à leur valeur vénale pour les actifs acquis à titre gratuit et par voie d'échange.

Le coût d'une immobilisation est constitué de son prix d'achat, y compris les droits de douane et taxes non récupérables, après déduction des remises, rabais commerciaux et escomptes de règlement de tous les coûts directement attribuables engagés pour mettre l'actif en place et en état de fonctionner selon l'utilisation prévue. Les droits de mutation, honoraires ou commissions et frais d'actes liés à l'acquisition, ne sont pas rattachés à ce coût d'acquisition. Tous les coûts qui ne font pas partie du prix d'acquisition de l'immobilisation et qui ne peuvent pas être rattachés directement aux coûts rendus nécessaires pour mettre l'actif en place et en état de fonctionner conformément à l'utilisation prévue, sont comptabilisés en charges.

#### Amortissements

Les amortissements pour dépréciation sont calculés suivant le mode linéaire en fonction de la durée de vie prévue.

- \* Installations générales, agencements et aménagements divers : 10 ans
- \* Matériel de bureau : 5 à 10 ans
- \* Matériel informatique : 3 ans
- \* Mobilier : 10 ans

La durée d'amortissement retenue par simplification est la durée d'usage pour les biens non décomposables à l'origine.




## Règles et méthodes comptables

### Créances

Les créances sont valorisées à leur valeur nominale. Une provision pour dépréciation est pratiquée lorsque la valeur d'inventaire est inférieure à la valeur comptable.

### Produits et charges exceptionnels

Les produits et charges exceptionnels tiennent compte des éléments qui ne sont pas liés à l'activité normale de l'entreprise.




## Notes sur le bilan

## Actif immobilisé

## Tableau des immobilisations


|  | Au début<br>d'exercice | Augmentation | Diminution   | En fin<br>d'exercice |
|--|------------------------|--------------|--------------|----------------------|
| - Frais d'établissement et de développement                                |                        |              |              |                      |
| - Fonds commercial   |                        |              |              |                      |
| - Autres postes d'immobilisations incorporelles                            | 2 943                  |              |              | 2 943                |
| <b>Immobilisations incorporelles</b>                                       | <b>2 943</b>           |              |              | <b>2 943</b>         |
| - Terrains   |                        |              |              |                      |
| - Constructions sur sol propre   |                        |              |              |                      |
| - Constructions sur sol d'autrui   |                        |              |              |                      |
| - Installations générales, agencements et<br>aménagement des constructions |                        |              |              |                      |
| - Installations techniques, matériel et outillage<br>industriels           |                        |              |              |                      |
| - Installations générales, agencements<br>aménagement divers               | 11 450                 |              |              | 11 450               |
| - Matériel de transport  |                        |              |              |                      |
| - Matériel de bureau et informatique, mobilier                             | 13 811                 |              | 8 246        | 5 566                |
| - Emballages récupérables et divers  |                        |              |              |                      |
| - Immobilisations corporelles en cours                                     |                        |              |              |                      |
| - Avances et acomptes  |                        |              |              |                      |
| <b>Immobilisations corporelles</b>   | <b>25 261</b>          |              | <b>8 246</b> | <b>17 015</b>        |
| - Participations évaluées par mise en<br>équivalence                       |                        |              |              |                      |
| - Autres participations  |                        |              |              |                      |
| - Autres titres immobilisés  |                        |              |              |                      |
| - Prêts et autres immobilisations financières                              | 2 930                  |              |              | 2 930                |
| <b>Immobilisations financières</b>   | <b>2 930</b>           |              |              | <b>2 930</b>         |
| <b>ACTIF IMMOBILISE</b>  | <b>31 134</b>          |              | <b>8 246</b> | <b>22 889</b>        |



## Notes sur le bilan

Les flux s'analysent comme suit :


|                                      | Immobilisations<br>incorporelles | Immobilisations<br>corporelles | Immobilisations<br>financières | Total |
|--------------------------------------|----------------------------------|--------------------------------|--------------------------------|-------|
| <b>Ventilation des augmentations</b> |                                  |                                |                                |       |
| Virements de poste à poste           |                                  |                                |                                |       |
| Virements de l'actif circulant       |                                  |                                |                                |       |
| Acquisitions                         |                                  |                                |                                |       |
| Apports                              |                                  |                                |                                |       |
| Créations                            |                                  |                                |                                |       |
| Réévaluations                        |                                  |                                |                                |       |
| <b>Augmentations de l'exercice</b>   |                                  |                                |                                |       |
| <b>Ventilation des diminutions</b>   |                                  |                                |                                |       |
| Virements de poste à poste           |                                  |                                |                                |       |
| Virements vers l'actif circulant     |                                  |                                |                                |       |
| Cessions                             |                                  | 8 246                          |                                | 8 246 |
| Scissions                            |                                  |                                |                                |       |
| Mises hors service                   |                                  |                                |                                |       |
| <b>Diminutions de l'exercice</b>     |                                  |                                |                                |       |
|                                      |                                  | 8 246                          |                                | 8 246 |



## Notes sur le bilan

## Amortissements des immobilisations

|  | Au début de l'exercice | Augmentation | Diminutions  | A la fin de l'exercice |
|--|------------------------|--------------|--------------|------------------------|
| - Frais d'établissement et de développement                              |                        |              |              |                        |
| - Fonds commercial   |                        |              |              |                        |
| - Autres postes d'immobilisations incorporelles                          | 2 943                  |              |              | 2 943                  |
| <b>Immobilisations incorporelles</b>                                     | <b>2 943</b>           |              |              | <b>2 943</b>           |
| - Terrains   |                        |              |              |                        |
| - Constructions sur sol propre   |                        |              |              |                        |
| - Constructions sur sol d'autrui   |                        |              |              |                        |
| - Installations générales, agencements et aménagements des constructions |                        |              |              |                        |
| - Installations techniques, matériel et outillage industriels            |                        |              |              |                        |
| - Installations générales, agencements aménagements divers               | 5 883                  | 1 145        |              | 7 028                  |
| - Matériel de transport  |                        |              |              |                        |
| - Matériel de bureau et informatique, mobilier                           | 13 528                 | 283          | 8 246        | 5 566                  |
| - Emballages récupérables et divers                                      |                        |              |              |                        |
| <b>Immobilisations corporelles</b>                                       | <b>19 411</b>          | <b>1 428</b> | <b>8 246</b> | <b>12 594</b>          |
| <b>ACTIF IMMOBILISE</b>  | <b>22 354</b>          | <b>1 428</b> | <b>8 246</b> | <b>15 537</b>          |



## Notes sur le bilan

## Actif circulant

## Etat des créances

Le total des créances à la clôture de l'exercice s'élève à 49 732 euros et le classement détaillé par échéance s'établit comme suit :

|  | Montant<br>brut | Echéances<br>à moins d'un an | Echéances<br>à plus d'un an |
|--|-----------------|------------------------------|-----------------------------|
| <b>Créances de l'actif immobilisé :</b>  |                 |                              |                             |
| Créances rattachées à des participations |                 |                              |                             |
| Prêts                                    |                 |                              |                             |
| Autres                                   | 2 930           |                              | 2 930                       |
| <b>Créances de l'actif circulant :</b>   |                 |                              |                             |
| Créances Clients et Comptes rattachés    |                 |                              |                             |
| Autres                                   | 45 893          | 45 893                       |                             |
| Capital souscrit - appelé, non versé     |                 |                              |                             |
| Charges constatées d'avance              | 909             | 909                          |                             |
| <b>Total</b>                             | <b>49 732</b>   | <b>46 802</b>                | <b>2 930</b>                |
| Prêts accordés en cours d'exercice       |                 |                              |                             |
| Prêts récupérés en cours d'exercice      |                 |                              |                             |

## Produits à recevoir

|                                     | Montant      |
|-------------------------------------|--------------|
| Charges sociales - produits à recev | 168          |
| Etat - produits à recevoir          | 4 960        |
| <b>Total</b>                        | <b>5 128</b> |



## Notes sur le bilan

## Capitaux propres

## Composition du Capital Social

Capital social d'un montant de 0,00 euros décomposé en 0 titres d'une valeur nominale de 0,00 euros.

## Dettes


## Etat des dettes

Le total des dettes à la clôture de l'exercice s'élève à 78 556 euros et le classement détaillé par échéance s'établit comme suit :

|   | Montant<br>brut | Echéances<br>à moins d'un an | Echéances<br>à plus d'un an | Echéances<br>à plus de 5 ans |
|---|-----------------|------------------------------|-----------------------------|------------------------------|
| Emprunts obligataires convertibles (*)                            |                 |                              |                             |                              |
| Autres emprunts obligataires (*)                                  |                 |                              |                             |                              |
| Emprunts (*) et dettes auprès des établissements de crédit dont : |                 |                              |                             |                              |
| - à 1 an au maximum à l'origine                                   |                 |                              |                             |                              |
| - à plus de 1 an à l'origine                                      |                 |                              |                             |                              |
| Emprunts et dettes financières divers (*)                         |                 |                              |                             |                              |
| Dettes fournisseurs et comptes rattachés                          | 6 389           | 6 389                        |                             |                              |
| Dettes fiscales et sociales                                       | 71 804          | 71 804                       |                             |                              |
| Dettes sur immobilisations et comptes rattachés                   |                 |                              |                             |                              |
| Autres dettes (**)  | 363             | 363                          |                             |                              |
| Produits constatés d'avance                                       |                 |                              |                             |                              |
| <b>Total</b>  | <b>78 556</b>   | <b>78 556</b>                |                             |                              |
| (*) Emprunts souscrits en cours d'exercice                        |                 |                              |                             |                              |
| (*) Emprunts remboursés sur l'exercice dont :                     |                 |                              |                             |                              |
| (**) Dont envers les associés                                     |                 |                              |                             |                              |

## Charges à payer

|                                    | Montant |
|------------------------------------|---------|
| Fournisseurs - fact. non parvenues | 4 579   |
| Dettes provls. pr congés à payer   | 11 006  |
| Charges sociales s/congés à payer  | 5 491   |
| Organismes sociaux à payer         | 875     |
| Charges fiscales s/congés à payer  | 26 598  |
| <b>Total</b>                       |         |



## Notes sur le bilan


## Comptes de régularisation

## Charges constatées d'avance

|                             | Charges<br>d'exploitation | Charges<br>Financières | Charges<br>Exceptionnelles |
|-----------------------------|---------------------------|------------------------|----------------------------|
| Charges constatées d'avance |                           |                        |                            |
| <b>Total</b>                | <b>909</b>                |                        |                            |

## Comptes fonds dédiés

|  |                  |
|--|------------------|
| * excédent 2011 sur action subventionnée CUCS insertion Vence :    | 900,00           |
| * excédent 2012 sur action subventionnée PAEJ Cagnes:              | 2 468,87         |
| * excédent 2012 sur action subventionnée PAEJ Puget :              | 2 892,81         |
| * excédent 2012 sur action subventionnée CUCS prév Cagnes:         | 3 656,16         |
| * excédent 2012 sur action subventionnée CUCS insertion Cagnes:    | 2 678,65         |
| * excédent 2012 sur action subventionnée CUCS neuro Hier semestre: | 796,88           |
| * excédent 2012 sur action subventionnée CUCS prév Vence:          | 2 125,36         |
| * excédent 2012 sur action subventionnée CUCS insertion Vence:     | 571,31           |
| * excédent 2012 sur action subventionnée réapp Cagnes:             | 658,31           |
| * excédent 2012 sur action subventionnée réapp Puget:              | 760,58           |
| * excédent 2012 sur action subventionnée UTNEA:                    | 1 845,69         |
| * excédent 2012 sur action subventionnée FBFPE:                    | 5 199,19         |
| <b>Total</b>   | <b>24 553,81</b> |





## Association Régionale pour la Promotion des Actions de Santé (A.R.P.A.S)

Siège social : 19 Avenue Auguste RENOIR - 06800 Cagnes sur Mer

### Rapport spécial du commissaire aux comptes sur les conventions réglementées

#### Réunion de l'organe délibérant relative à l'approbation des comptes de l'exercice clos le 31 décembre 2012

Aux membres de l'association,

En notre qualité de commissaire aux comptes de votre association, nous vous présentons notre rapport sur les conventions réglementées.

Il nous appartient de vous communiquer, sur la base des informations qui nous ont été données, les caractéristiques et les modalités essentielles des conventions dont nous avons été avisés ou que nous aurions découvertes à l'occasion de notre mission, sans avoir à nous prononcer sur leur utilité et leur bien-fondé ni à rechercher l'existence d'autres conventions. Il vous appartient, selon les termes de l'article R. 612-6 du code de commerce, d'apprécier l'intérêt qui s'attachait à la conclusion de ces conventions en vue de leur approbation.

Nous avons mis en œuvre les diligences que nous avons estimé nécessaires au regard de la doctrine professionnelle de la Compagnie nationale des commissaires aux comptes relative à cette mission.

#### CONVENTIONS SOUMISES A L'APPROBATION DE L'ORGANE DELIBERANT

Nous vous informons qu'il ne nous a été donné avis d'aucune convention passée au cours de l'exercice écoulé à soumettre à l'approbation de l'organe délibérant en application des dispositions de l'article L. 612-5 du code de commerce.

FAIT A FREJUS

Le 6 Mai 2013

LE COMMISSAIRE AUX COMPTES

SASU SFCC  
Représentée par Laurent Pokoj

CRCC  
AIX EN  
PROVENCE

Laurent POKOJ