


Exercice du 1er Janvier 2012 au 31 Décembre 2012  
Rapport du Commissaire aux Comptes

**Association CORREZE EXPANSION**  
**Hôtel du département**  
**Bâtiment F Bureau 218**  
**9 rue René et Emile Fages**  
**19 000 TULLE**



12

Nous certifions que les comptes annuels sont, au regard des règles et principes comptables français, réguliers et sincères et donnent une image fidèle du résultat des opérations de l'exercice écoulé ainsi que de la situation financière et du patrimoine de la société à la fin de cet exercice.

Nous avons effectué notre audit selon les normes professionnelles applicables en France; ces normes requièrent la mise en oeuvre de diligences permettant d'obtenir l'assurance raisonnable que les comptes annuels ne comportent pas d'anomalies significatives. Un audit consiste à examiner, par sondages, les éléments probants justifiant les données contenues dans ces comptes. Il consiste également à apprécier les principes comptables suivis et les estimations significatives retenues pour l'arrêté des comptes et à apprécier leur présentation d'ensemble. Nous estimons que nos contrôles fournissent une base raisonnable à l'opinion exprimée ci-après.

### 1. Opinion sur les comptes annuels

Les comptes annuels ont été arrêtés par votre Conseil d'Administration. Il nous appartient, sur la base de notre audit, d'exprimer une opinion sur ces comptes.

- Le contrôle des comptes annuels de l'association CORREZE EXPANSION, tels qu'ils sont joints au présent rapport ;
- La justification de nos appréciations ;
- Les vérifications spécifiques et les informations prévues par la loi.


En exécution de la mission qui nous a été confiée par votre Assemblée en date du 28 Décembre 2009, nous vous présentons notre rapport relatif à l'exercice clos le 31 Décembre 2012, sur :

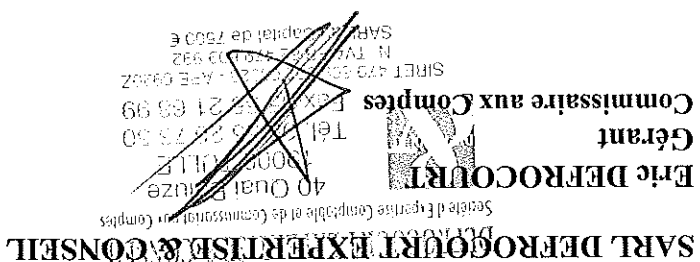
Mesdames, Messieurs,

Exercice du 1er Janvier 2012 au 31 Décembre 2012

### Rapport du Commissaire aux Comptes

**CORREZE EXPANSION**  
 Hôtel du département  
 Bâtiment F Bureau 218  
 9 rue René et Emile Fages  
 19 000 TULLE





Tulle, le 17 juin 2013


Nous avons également procédé, conformément aux normes professionnelles applicables en France, aux vérifications spécifiques prévues par la loi.

Nous n'avons pas d'observation à formuler sur la sincérité et la concordance avec les comptes annuels des informations données dans le rapport de gestion du Président et dans les documents adressés aux membres de l'Association sur la situation financière et les comptes annuels.

### 3. Vérifications et informations spécifiques

En application des dispositions de l'article L.823-9, du Code de Commerce relatives à la justification de nos appréciations, nous vous informons que les appréciations auxquelles nous avons procédé, pour émettre l'opinion ci-dessus sur les comptes annuels pris dans leur ensemble, et qui ont porté notamment sur les principes comptables suivis et les estimations significatives retenues pour l'arrêté des comptes, ainsi que leur présentation d'ensemble, n'appellent pas de commentaire particulier.

### 2. Justification des appréciations





|  |   |
|--|---|
| <b>CORREZE EXPANSION</b>                                 |   |
| Période du 01/01/2012 au 31/12/2012<br>Présenté en Euros |   |
| <b>BILAN ACTIF</b>                                       | <b>ACTIF</b>                                  |
| Exercice clos le<br>31/12/2012<br>(12 mois)              | Exercice précédent<br>31/12/2011<br>(12 mois) |

|  | Brut           | Amort. & Prov | Net            | %             | Net           | %             |
|--|----------------|---------------|----------------|---------------|---------------|---------------|
| <b>IMMOBILISATIONS INCORPORELLES:</b>                      |                |               |                |               |               |               |
| Frais d'établissement                                      | 27 508         | 21 565        | 5 943          | 5,34          | 7 139         | 7,27          |
| Concessions, brevets, droits similaires                    |                |               |                |               |               |               |
| Fonds commercial   |                |               |                |               |               |               |
| Autres immobilisations incorporelles                       |                |               |                |               |               |               |
| Immobilisations incorporelles en cours                     |                |               |                |               |               |               |
| Avances & acomptes sur immobilisations incorporelles       |                |               |                |               |               |               |
| <b>IMMOBILISATIONS CORPORELLES:</b>                        |                |               |                |               |               |               |
| Terrains   |                |               |                |               |               |               |
| Constructions  |                |               |                |               |               |               |
| Installations techniques, matériel & outillage industriels | 19 792         | 19 792        |                |               | 1 523         | 1,55          |
| Autres immobilisations corporelles                         |                |               |                |               |               |               |
| Immobilisations grevées de droit                           |                |               |                |               |               |               |
| Immobilisations corporelles en cours                       |                |               |                |               |               |               |
| Avances & acomptes sur immobilisations corporelles         |                |               |                |               |               |               |
| <b>IMMOBILISATIONS FINANCIERES:</b>                        |                |               |                |               |               |               |
| Participations   | 18 000         |               | 18 000         | 16,17         | 18 000        | 18,33         |
| Créances rattachées à des participations                   |                |               |                |               |               |               |
| Titres immobilisés de portefeuille                         |                |               |                |               |               |               |
| Autres titres immobilisés                                  |                |               |                |               |               |               |
| Prêts  |                |               |                |               | 100           | 0,10          |
| Autres immobilisations financières                         |                |               |                |               |               |               |
| <b>TOTAL (I)</b>   | <b>65 300</b>  | <b>41 357</b> | <b>23 943</b>  | <b>21,51</b>  | <b>26 763</b> | <b>27,26</b>  |
| <b>STOCKS ET EN COURS:</b>                                 |                |               |                |               |               |               |
| Matières premières, approvisionnements                     |                |               |                |               |               |               |
| En cours de production de biens et services                |                |               |                |               |               |               |
| Produits intermédiaires et finis                           |                |               |                |               |               |               |
| Marchandises   |                |               |                |               |               |               |
| Avances & acomptes versés sur commandes                    | 3 641          |               | 3 641          | 3,27          | 2 183         | 2,22          |
| Créances usagers et comptes rattachés                      |                |               |                |               |               |               |
| Autres créances  |                |               |                |               |               |               |
| Fournisseurs débiteurs                                     | 227            |               | 227            | 0,20          | 466           | 0,47          |
| Personnel  |                |               |                |               |               |               |
| Organismes sociaux   |                |               |                |               |               |               |
| Etat, impts sur les bénéfices                              |                |               |                |               |               |               |
| Etat, taxes sur le chiffre d'affaires                      |                |               |                |               |               |               |
| Autres   | 9 025          |               | 9 025          | 8,11          | 3 199         | 3,28          |
| Valeurs mobilières de placement                            | 71 475         |               | 71 475         | 64,20         | 63 039        | 64,20         |
| Disponibilités   | 3 020          |               | 3 020          | 2,71          | 2 545         | 2,59          |
| Charges constatées d'avance                                |                |               |                |               |               |               |
| <b>TOTAL (II)</b>  | <b>87 388</b>  |               | <b>87 388</b>  | <b>78,49</b>  | <b>71 431</b> | <b>72,75</b>  |
| Charges à répartir sur plusieurs exercices (II)            |                |               |                |               |               |               |
| Primes de remboursement des emprunts (IV)                  |                |               |                |               |               |               |
| Ecart de conversion actif (V)                              |                |               |                |               |               |               |
| <b>TOTAL ACTIF</b>   | <b>152 689</b> | <b>41 357</b> | <b>111 332</b> | <b>100,00</b> | <b>98 193</b> | <b>100,00</b> |

20

CDA

|  |   |
|--|---|
|  | <b>ENGAGEMENTS RECUS</b><br>Legs nets à réaliser :<br>- acceptés par les organes statutairement compétents<br>- autorisés par l'organisme de tutelle<br>Dons en nature restant à vendre |
|  | <b>ENGAGEMENTS DONNES</b>   |

|        |         |        |         |  |
|--------|---------|--------|---------|--|
|        |         |        |         | <b>FONDS ASSOCIATIFS ET RESERVES:</b><br><b>FONDS PROPRES</b><br>Fonds associatifs sans droit de reprise<br>Ecarts de réévaluation<br>Réserves<br>Report à nouveau<br>Résultat de l'exercice<br><b>AUTRES FONDS ASSOCIATIFS</b><br>-Fonds associatifs avec droit de reprise<br>. Apports<br>. Legs et donation<br>. Résultats sous contrôle de tiers financeurs<br>. Ecarts de réévaluation<br>-Subventions d'investissement sur biens non renouvelables<br>-Provisions réglementées<br>-Droits des propriétaires (commodat)<br>PROVISIONS POUR RISQUES ET CHARGES<br><b>FONDS DEDIES</b><br>. Sur subventions de fonctionnement<br>. Sur autres ressources<br><b>DETTES</b><br>Emprunts et dettes assimilées<br>Avances & acomptes reçus sur commandes en cours<br>Fournisseurs et comptes rattachés<br>Autres<br>Produits constatés d'avance<br>Ecarts de conversion passif (V)<br><b>TOTAL (I)</b><br><b>TOTAL (II)</b><br><b>TOTAL (III)</b><br><b>TOTAL (IV)</b><br><b>TOTAL PASSIF</b> |
| 145,58 | 142 931 | 128,38 | 142 931 |  |
| -96,28 | -84 726 | -74,94 | -83 447 |  |
| 1,30   | 1 279   | 7,03   | 7 829   |  |
| 60,58  | 59 484  | 60,46  | 67 314  |  |
| 8,39   | 8 150   | 11,48  | 12 754  |  |
| 31,12  | 30 559  | 28,07  | 31 252  |  |
| 39,42  | 38 709  | 39,54  | 44 018  |  |
| 100,00 | 98 193  | 100,00 | 111 332 |  |

|  |               |   |   |
|--|---------------|---|---|
|  | <b>PASSIF</b> | Exercice clos le<br>31/12/2012<br>(12 mois) | Exercice précédent<br>31/12/2011<br>(12 mois) |
|--|---------------|---|---|



CDA

|   | France         | Exportation   | Total          | Total         | Variation      | %             |
|---|----------------|---------------|----------------|---------------|----------------|---------------|
| <b>PRODUITS D'EXPLOITATION:</b><br>Ventes de marchandises<br>Production vendue de biens<br>Prestations de services  |                |               |                |               |                |               |
| <b>Montants nets produits d'expl.</b>   |                |               |                |               |                |               |
| <b>AUTRES PRODUITS D'EXPLOITATION:</b><br>Production stockée<br>Production immobilisée<br>Subventions d'exploitation<br>Dons<br>Cotisations<br>Legs et donation<br>Produits liés à des financements réglementaires<br>(+) Report des ressources non utilisées des exercices antérieurs<br>Autres produits<br>Reprise de provisions<br>Transfert de charges  | 150 000        | 92,79         | 200 000        | 94,70         | -50 000        | -24,99        |
|   | 11 000         | 6,80          | 11 000         | 5,21          |                | 0,00          |
|   | 9              | 0,01          | 9              |               |                | N/S           |
|   | 641            | 0,40          | 183            | 0,09          | 458            | 250,27        |
| <b>Sous-total des autres produits d'exploitation</b>  | <b>161 650</b> | <b>100,00</b> | <b>211 183</b> | <b>100,00</b> | <b>-49 533</b> | <b>-23,45</b> |
| <b>Total des produits d'exploitation (i)</b>  | <b>161 650</b> | <b>100,00</b> | <b>211 183</b> | <b>100,00</b> | <b>-49 533</b> | <b>-23,45</b> |
| <b>PRODUITS FINANCIERS:</b><br>Quotes-parts d'éléments du fonds associatif virées<br>au compte de résultat (ii)<br><b>PRODUITS FINANCIERS:</b><br>De participations<br>D'autres valeurs mobilières et créances d'actif<br>Autres intérêts et produits assimilés<br>Reprises sur provisions et transferts de charges<br>Différences positives de change<br>Produits nets sur cessions valeurs mobilières placement | 700            | 0,43          | 722            | 0,34          | -22            | -3,04         |
| <b>Total des produits financiers (iii)</b>  | <b>700</b>     | <b>0,43</b>   | <b>722</b>     | <b>0,34</b>   | <b>-22</b>     | <b>-3,04</b>  |
| <b>PRODUITS EXCEPTIONNELS:</b><br>Sur opérations de gestion<br>Sur opérations en capital<br>Reprises sur provisions et transferts de charges  | 4 300          | 2,66          | 4 300          |               |                | N/S           |
| <b>Total des produits exceptionnels (iv)</b>  | <b>4 300</b>   | <b>2,66</b>   | <b>4 300</b>   |               |                | <b>N/S</b>    |
| <b>TOTAL DES PRODUITS (i + ii + iii + iv)</b>   | <b>166 650</b> | <b>100,09</b> | <b>211 904</b> | <b>100,34</b> | <b>-45 254</b> | <b>-21,35</b> |
| <b>SOLDE DEBITEUR = DEFICIT</b>   | <b>166 650</b> | <b>100,09</b> | <b>211 904</b> | <b>100,34</b> | <b>-45 254</b> | <b>-21,35</b> |
| <b>TOTAL GENERAL</b>  | <b>166 650</b> | <b>100,09</b> | <b>211 904</b> | <b>100,34</b> | <b>-45 254</b> | <b>-21,35</b> |
| <b>CHARGES D'EXPLOITATION:</b><br>Achats de marchandises et de matières premières<br>Variation de stock marchandises et matières premières<br>Autres achats non stockés<br>Services extérieurs<br>Autres services extérieurs<br>Impôts, taxes et versements assimilés<br>Salaires et traitements<br>Charges sociales<br>Autres charges de personnel   | 394            | 0,24          | 1 982          | 0,94          | -1 588         | -80,11        |
|   | 19 660         | 12,16         | 22 265         | 10,54         | -2 605         | -11,69        |
|   | 19 853         | 12,28         | 24 038         | 11,38         | -4 185         | -17,40        |
|   | 2 792          | 1,73          | 2 788          | 1,32          | 4              | 0,14          |
|   | 78 027         | 48,27         | 77 451         | 36,67         | 576            | 0,74          |
|   | 35 263         | 21,81         | 35 041         | 16,59         | 222            | 0,63          |

| <b>COMPTE DE RÉSULTAT</b> |            |                    |            |  |
|---------------------------|------------|--------------------|------------|--|
| Exercice clos le          | 31/12/2012 | Exercice précédent | 31/12/2011 |  |
|                           | (12 mois)  |                    | (12 mois)  |  |
| Variation                 |            | Variation          |            |  |
| absolue                   |            | absolue            |            |  |
| %                         |            | %                  |            |  |

| <b>COMPTE DE RÉSULTAT</b>           |  |
|-------------------------------------|--|
| Présenté en Euros                   |  |
| Période du 01/01/2012 au 31/12/2012 |  |
| <b>CORREZE EXPANSION</b>            |  |

CDA

**COMPTE DE RÉSULTAT**

CORREZE EXPANSION

Période du 01/01/2012 au 31/12/2012

Présenté en Euros

| COMPTE DE RÉSULTAT ( suite ) |  | Exercice clos le | Exercice précédent | Variation | %         |
|------------------------------|--|------------------|--------------------|-----------|-----------|
|                              |  | 31/12/2012       | 31/12/2011         | absolue   | (12 mois) |
|                              |  | (12 mois)        | (12 mois)          |           |           |

|  |                |               |                |                |                |
|--|----------------|---------------|----------------|----------------|----------------|
| Subventions accordées par l'association                      | 1 748          | 1,08          | 2 003          | -255           | -12,72         |
| Dotations aux amortissements                                 |                |               |                |                |                |
| Dotations aux provisions                                     |                |               |                |                |                |
| (-) Engagements à réaliser sur ressources affectées          |                |               |                |                |                |
| Autres charges   |                |               | 3              | 0,00           | -3             |
| <b>Total des charges d'exploitation (i)</b>                  | <b>157 738</b> | <b>97,58</b>  | <b>165 571</b> | <b>-7 833</b>  | <b>-100,00</b> |
| Quote-part de résultat sur opérations communes (ii)          |                |               |                |                |                |
| <b>CHARGES FINANCIÈRES:</b>                                  |                |               |                |                |                |
| Dotations financières aux amortissements et provisions       | 12             | 0,01          | 54             | 0,03           | -77,77         |
| Intérêts et charges assimilées                               |                |               |                |                |                |
| Différences négatives de change                              |                |               |                |                |                |
| Charges nettes sur cessions de valeurs mobilières placements |                |               |                |                |                |
| <b>Total des charges financières (iii)</b>                   | <b>12</b>      | <b>0,01</b>   | <b>54</b>      | <b>-42</b>     | <b>-77,77</b>  |
| <b>CHARGES EXCEPTIONNELLES:</b>                              |                |               |                |                |                |
| Sur opérations de gestion                                    |                |               |                |                |                |
| Sur opérations en capital                                    |                |               |                |                |                |
| Dotations exceptionnelles aux amortissements et provisions   | 1 072          | 0,66          | 45 000         | 21,31          | -97,61         |
| <b>Total des charges exceptionnelles (iv)</b>                | <b>1 072</b>   | <b>0,66</b>   | <b>45 000</b>  | <b>-43 928</b> | <b>-97,61</b>  |
| Participation des salariés aux résultats (v)                 |                |               |                |                |                |
| Impôts sur les sociétés (vi)                                 |                |               |                |                |                |
| <b>TOTAL DES CHARGES (i + ii + iii + iv + v + vi)</b>        | <b>158 821</b> | <b>98,25</b>  | <b>210 625</b> | <b>-51 804</b> | <b>-24,59</b>  |
| <b>SOLDE CREDITEUR = EXCEDENT</b>                            | <b>7 829</b>   | <b>4,84</b>   | <b>1 279</b>   | <b>6 550</b>   | <b>512,12</b>  |
| <b>TOTAL GENERAL</b>   | <b>166 650</b> | <b>103,09</b> | <b>211 904</b> | <b>-45 254</b> | <b>-21,35</b>  |

| EVALUATION DES CONTRIBUTIONS VOLONTAIRES EN NATURE |  | TOTAL |  | TOTAL |  |
|--|--|-------|--|-------|--|
| <b>PRODUITS :</b>                                  | Bénévoles  |       |  |       |  |
|  | Prestations en nature                            |       |  |       |  |
|  | Dons en nature                                   |       |  |       |  |
| <b>CHARGES :</b>                                   | Secours en nature                                |       |  |       |  |
|  | Mise à disposition gratuite de biens et services |       |  |       |  |
|  | Personnel bénévole                               |       |  |       |  |
| <b>TOTAL</b>                                       |  |       |  |       |  |

CDA

Les travaux réalisés par les salariés de Corréze Expansion dont les travaux administratifs, comptables, de liaison avec l'autre structure SEM Corréze Equipement, etc... n'ont pas donnés lieu à facturation au cours du présent exercice et des exercices antérieurs.

Pour des raisons de convention de financement de convention de comptabilisation n'a été effectuée : les montants sont évalués pour 2012 pour Mme Cessac à 3115 euros et pour Mme Morin à 26460 euros, soit un total de 29575 euros identique à 2011.

## CONVENTIONS INFRA STRUCTURES

### 2 - AUTRES ELEMENTS SIGNIFICATIFS DE L'EXERCICE

Les décisions suivantes ont été prises au niveau de la présentation des comptes annuels :

- immobilisations décomposables : l'entreprise n'a pas été en mesure de définir les immobilisations décomposables ou la décomposition de celles-ci ne présente pas d'impact significatif,
- immobilisations non décomposables : bénéficiant des mesures de tolérance, l'entreprise a opté pour le maintien des durées d'usage pour l'amortissement des biens non décomposables.

Les immobilisations corporelles sont évaluées à leur coût d'acquisition ou de production, compte tenu des frais nécessaires à la mise en état d'utilisation de ces biens, et après déduction des rabais commerciaux, remises, escomptes de règlements obtenus.

Les décisions suivantes ont été prises au niveau de la présentation des comptes annuels :

- Amortissements de l'actif immobilisé : les biens susceptibles de subir une dépréciation sont amortis selon le mode linéaire ou dégressif sur la base de leur durée de vie économique.

Les principales méthodes utilisées sont les suivantes :

- continuité de l'exploitation,
- permanence des méthodes comptables d'un exercice à l'autre,
- indépendance des exercices.

Les conventions ci-après ont été appliquées dans le respect du principe de prudence, conformément aux règles de base suivantes :

### 1 - REGLES ET METHODES COMPTABLES

Les informations communiquées ci-après font partie intégrante des comptes annuels qui ont été établis le 04/04/2013.

Le résultat net comptable est un bénéfice de 7 829,24 E.

Le total du bilan de l'exercice avant affectation du résultat est de 111 331,80 E.

L'exercice social clos le 31/12/2012 a une durée de 12 mois.  
L'exercice précédent clos le 31/12/2011 avait une durée de 12 mois.

### PREAMBULE



17

CDA

**3 - NOTES SUR LE BILAN ACTIF**

**3.1 - Actif immobilisé**

Les mouvements de l'exercice sont détaillés dans les tableaux ci-dessous :

**3.1.1 - Immobilisations brutes = 65 300**

|                               |                |              |               |               |
|-------------------------------|----------------|--------------|---------------|---------------|
| Actif immobilisé              | A l'ouverture  | Augmentation | Diminution    | A la clôture  |
| Immobilisations incorporelles | 27 508         |              |               | 27 508        |
| Immobilisations corporelles   | 55 550         |              | 35 757        | 19 792        |
| Immobilisations financières   | 18 100         |              | 100           | 18 000        |
| <b>TOTAL</b>                  | <b>101 158</b> |              | <b>35 857</b> | <b>65 300</b> |

**3.1.2 - Amortissements et provisions d'actif = 41 357**

|                                    |               |              |               |               |
|------------------------------------|---------------|--------------|---------------|---------------|
| Amortissements et provisions       | A l'ouverture | Augmentation | Diminution    | A la clôture  |
| Immobilisations incorporelles      | 20 369        | 1 196        |               | 21 565        |
| Immobilisations corporelles        | 54 027        | 552          | 34 786        | 19 792        |
| Autres immobilisations financières |               |              |               |               |
| <b>TOTAL</b>                       | <b>74 395</b> | <b>1 748</b> | <b>34 786</b> | <b>41 357</b> |

**3.1.3 - Détail des immobilisations et amortissements en fin de période**

|                              |               |               |              |               |
|------------------------------|---------------|---------------|--------------|---------------|
| Nature des biens immobilisés | Montant       | Amortissement | Valeur nette | Durée         |
| Logiciels licences           | 27 508        | 21 565        | 5 943        | de 1 à 10 ans |
| Matériel de bureau           | 19 792        | 19 792        | 0            | 3 ans         |
| <b>TOTAL</b>                 | <b>47 300</b> | <b>41 357</b> | <b>5 943</b> |               |

**3.2 - Etat des créances = 15 913**

|                                    |               |               |                |
|------------------------------------|---------------|---------------|----------------|
| Etat des créances                  | Montant brut  | A un an       | A plus d'un an |
| Actif immobilisé                   | 15 913        |               |                |
| Actif circulant & charges d'avance | 15 913        |               |                |
| <b>TOTAL</b>                       | <b>15 913</b> | <b>15 913</b> | <b>15 913</b>  |

10

CDA

| Etat des dettes             | Montant total | De 0 à 1 an   | De 1 à 5 ans | Plus de 5 ans |
|-----------------------------|---------------|---------------|--------------|---------------|
| Etablissements de crédit    | 12            | 12            |              |               |
| Dettes financières diverses |               |               |              |               |
| Fournisseurs                | 12 754        | 12 754        |              |               |
| Dettes fiscales & sociales  | 31 252        | 31 252        |              |               |
| Dettes sur immobilisations  |               |               |              |               |
| Autres dettes               |               |               |              |               |
| Produits constatés d'avance |               |               |              |               |
| <b>TOTAL</b>                | <b>44 018</b> | <b>44 018</b> |              |               |

4.1 - Etat des dettes = 44 018

4 - NOTES SUR LE BILAN PASSIF

101

CDA

Déménagement au 01/10/2012 de l'Hôtel d'Entreprises de Tulle à l'Hôtel du Département MARBOT à Tulle :

- convention de prise en charge du courrier : montant 2012 non connu à la date d'établissement des comptes annuels et non provisionné dans les comptes ; le montant sera comptabilisé en charge en 2013.
- convention de location : les charges liées à l'occupation des locaux n'étant pas connues au jour de l'établissement des comptes annuels n'ont pas été provisionnées en 2012 ; elles seront comptabilisées en charges en 2013.
- convention anciens locaux Hôtel des Entreprises : la régularisation des charges de 2012 n'étant pas connue à l'établissement des comptes annuels n'a pas été provisionnée.

**5.1 - Autres informations relatives au compte de résultat**

**5 - NOTES SUR LE COMPTE DE RESULTAT**

## 8 - DETAIL DES POSTES CONCERNES PAR LE CHEVAUCHEMENT D'EXERCICE

Les comptes détaillés dans les tableaux suivants concernent les écritures comptables relatives à l'indépendance des exercices.

## 8.1 - Produits à recevoir = 1 626

|                                       |       |
|---------------------------------------|-------|
| Produits à recevoir                   |       |
| Autres créances :                     |       |
| Fourn. avoir à recevoir (4098000000 ) | 1 626 |
| TOTAL                                 | 1 626 |
| Montant                               | 1 626 |

## 8.2 - Charges constatées d'avance = 3 020

|   |       |
|---|-------|
| Charges constatées d'avance               |       |
| Charges constatées d'avance (4860000000 ) | 3 020 |
| TOTAL                                     | 3 020 |
| Montant                                   | 3 020 |

## 8.3 - Charges à payer = 21 614

|   |        |
|---|--------|
| Charges à payer   |        |
| Emprunts & dettes auprès des établissements de crédit : | 12     |
| Cact Interets courus (5186000000 )                      | 12     |
| Dettes fournisseurs et comptes rattachés :              | 6 379  |
| Fourn.fact.non parvenues (4081000000 )                  | 6 379  |
| Dettes fiscales et sociales :                           | 15 223 |
| Conges payes dus (4282000000 )                          | 10 160 |
| Ch. soc. sur congés dus (4382000000 )                   | 4 580  |
| Charges fiscales / congés dus (4482000000 )             | 56     |
| Form.prof.continue a payer (4486000000 )                | 427    |
| TOTAL   | 21 614 |
| Montant   | 21 614 |

10

CDA

**CORREZE EXPANSION**  
**TABEAU DES FILIALES ET PARTICIPATIONS**

Période du 01/01/2012 au 31/12/2012  
 Présenté en Euros

**TABEAU DES FILIALES ET PARTICIPATIONS**

| Filiales et Participations   | Capital social | Réserves et report à nouveau | Quote part du capital détenu en % | Valeur brute des titres détenus | Valeur nette des titres détenus | Prêts et avances consentis par la Sté | Gaillions et avals donnés par la Sté | C.A. H.T. du dernier exercice clos | Résultat du dernier exercice clos | Dividendes encaissés par la Sté dans l'ex. |
|--|----------------|------------------------------|-----------------------------------|---------------------------------|---------------------------------|---------------------------------------|--------------------------------------|------------------------------------|-----------------------------------|--|
| A - Renseignements détaillés concernant les filiales & particip. - Filiales (plus de 50% du capital détenu) - Participations (10 à 50 % du capital détenu) |                |                              |                                   |                                 |                                 |                                       |                                      |                                    |                                   |  |
| B - Renseignements globaux concernant les autres filiales & particip.  |                |                              |                                   |                                 |                                 |                                       |                                      |                                    |                                   |  |
| - Filiales non reprises en A:<br>a) Françaises<br>b) Etrangères  |                |                              |                                   |                                 |                                 |                                       |                                      |                                    |                                   |  |
| - Participations non reprises en A:<br>a) Françaises<br>b) Etrangères  | 1 875 000      | -201 278                     | 1                                 | 18 000                          | 18 000                          | 3 199                                 |                                      | 28 361                             |                                   | -84 870                                    |

Observations complémentaires