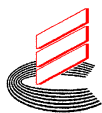


Sommaire

DESIGNATION	NOTES	PAGES
Documents de synthèse		
Bilan		3
Compte de résultat		5
Soldes intermédiaires de gestion		7
Annexe		
Principes, règles et méthodes comptables	20	9
Notes sur l'actif		9
Immobilisations	31	9
Stocks	32	12
Créances	34	12
Notes sur le passif		12
Fonds dédiés	41	12
Dettes	43	12
Notes sur le compte de résultat		13
Produits exceptionnels	55	13
Charges exceptionnelles	56	13
Autres informations	60	13

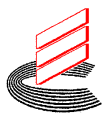


Documents de synthèse



BILAN ACTIF

		Note	Exercice N, clos le :		31/12/2012	31/12/2011	
			Brut 1	Amortissements dépréciations 2	Net 3	Net 4	
ACTIF IMMOBILISÉ	IMMOBILISATIONS INCORPORELLES	Frais d'établissement					
		Frais de développement					
		Concessions, brevets et droits similaires		17 342	755	16 587	12 746
		Fonds commercial (1)					
		Autres immobilisations incorporelles					
		Immobilisations incorporelles en cours					
		Avances et acomptes					
	IMMOBILISATIONS CORPORELLES	Terrains		1 150	792	358	486
		Constructions					
		Installations techniques, matériel et outillage industriels					
		Autres immobilisations corporelles	31	84 492	55 482	29 009	25 479
		Immobilisations grevées de droit					
		Immobilisations en-cours					
	IMMOBILISATIONS FINANCIÈRES(2)	Avances et acomptes					
		Participations					
Créances rattachées à des participations							
T.I.A.P							
Autres titres immobilisés			168		168	46	
	Prêts						
	Autres immobilisations financières		8 826		8 826	8 826	
Total (I)			111 978	57 029	54 949	47 582	
ACTIF CIRCULANT	STOCKS	Matières premières, approvisionnements					
		En-cours de production de biens et services	32				
		Produits intermédiaires et finis					
		Marchandises					
	CRÉANCES (3)	Avances et acomptes versés	33	1 981		1 981	
		Usagers et comptes rattachés					
		Comptes affiliés	34				
DIVERS	Autres créances		9 787		9 787	20 675	
	V.M.P						
COMPTES DE RÉGULARISATION	DIVERS	Instrument de trésorerie	35				
		Disponibilités		15 926		15 926	27 548
	CHARGES CONSTATÉES D'AVANCE (3)	Charges constatées d'avance (3)	36	20 584		20 584	5 907
		Total (II)		48 278		48 278	54 130
		Frais d'émission d'emprunt à étaler (III)					
PRIMES DE REMBOURSEMENT D'OBLIGATIONS (IV)	Primes de remboursement d'obligations	36					
	Ecarts de conversion actif (V)						
TOTAL GENERAL (I à V)			160 255	57 029	103 227	101 712	
Renvois : (1) Dont droit au bail :			(2) part-d'1 an Immo. fin. nettes		(3) Part à + 1 an		
Engagements reçus		Legs nets à réaliser acceptés par les organes statutairement compétents					
		Legs nets à réaliser autorisés par l'organisme de tutelle					
		Dons en nature restant à vendre					



BILAN PASSIF

	Note	31/12/2012	31/12/2011	
FONDS ASSOCIATIFS ET RESERVES	FONDS PROPRES			
	Fonds associatifs sans droit de reprise			
	Ecarts de réévaluation			
	Réserves			
	Report à nouveau		-12 204	-12 213
	Résultat de l'exercice (excédent ou déficit)		-5 449	9
	AUTRES FONDS ASSOCIATIFS	40		
	Fonds associatifs avec droit de reprise			
	Apports			
	Legs et donations			
	Subventions d'investissement sur biens renouvelables par l'organisme			
	Résultats sous contrôle de tiers financeurs			
	Ecarts de réévaluation			
Subventions d'investissement sur biens non renouvelables		8 892	13 336	
Provisions réglementées				
Droits des propriétaires (commodat)				
	Total (I)	-8 760	1 132	
FONDS DEDIES	Sur subventions de fonctionnement		29 720	
	Sur autres ressources	41		
	Total (II)		29 720	
PROVISIONS POUR RISQUES ET CHARGES	Provisions pour risques	42	720	3 400
	Provisions pour charges			
	Total (III)		720	3 400
DETTES (1)	Emprunts obligataires			
	Emprunts et dettes auprès des établissements de crédit (2)			
	Emprunts et dettes financières divers (Dont emprunts participatifs)			
	Avances et acomptes reçus sur commandes en cours			
	Dettes fournisseurs et comptes rattachés	43	65 971	36 275
	Dettes fiscales et sociales		44 380	28 101
	Dettes sur immobilisations et comptes rattachés			
	Autres dettes			
Instrument de trésorerie				
Comptes régul.	Produits constatés d'avance (1)	44	917	3 083
	Total (IV)	111 267	67 460	
Ecarts de conversion passif	(V) 44			
	TOTAL GENERAL (I à V)	103 227	101 712	
Engagements donnés				
Renvois	(1) Dont à plus d'un an			
	Dont à moins d'un an		111 267	67 460
	(2) Dont concours bancaires courants, soldes créditeurs de banques			



COMPTE DE RESULTAT

				Note	31/12/2012	31/12/2011	
Nombre de mois de la période					12	12	
PRODUITS D'EXPLOITATION			1 - France	2 - Exportation	Total	Total	
	Ventes de marchandises						
	Production vendue	biens					
		services	1 800		1 800		
	CHIFFRE D'AFFAIRES NET (4)		1 800		1 800		
	Production stockée						
	Production immobilisée						
	Subventions d'exploitation				424 390	432 632	
	Reprises sur amortissements et provisions, transferts de charges				2 680	13 867	
	Cotisations				10 168	11 371	
Dons							
Legs et donations							
Autres produits				1 804	2 647		
Total des produits d'exploitation (1) (I)					440 842	460 517	
CHARGES D'EXPLOITATION	Achats de marchandises (y compris droits de douane)			51			
	Variation de stock (marchandises)						
	Achats de matières premières et autres approvisionnements (y c. droits de douane)						
	Variation de stock (matières premières et approvisionnements)						
	Autres achats et charges externes (3)					227 313	221 311
	Impôts, taxes et versements assimilés					11 277	3 114
	Salaires et traitements					161 032	216 339
	Charges sociales					49 759	77 486
	Dotations aux amortissements sur immobilisations					10 116	11 988
	Dotations aux dépréciations sur immobilisations						
	Dotations aux dépréciations sur actif circulant						
	Dotations aux provisions						2 000
	Autres charges					122	249
Total des charges d'exploitation (2) (II)					459 619	532 486	
1 - RESULTAT D'EXPLOITATION (I - II)					-18 777	-71 969	
OPERATIONS EN COMMUN	Excédent attribué ou déficit transféré (III)			52			
	Déficit supporté ou excédent transféré (IV)						
PRODUITS FINANCIERS	Produits financiers de participations			53			
	Produits des autres valeurs mobilières et créances de l'actif immobilisé						
	Autres intérêts et produits assimilés					80	279
	Reprises sur provisions et dépréciations et transferts de charges						
	Différences positives de change						
	Produits nets sur cessions de valeurs mobilières de placement						
Total des produits financiers (V)					80	279	
CHARGES FINANCIERES	Dotations financières aux amortissements, dépréciations et provisions			54			
	Intérêts et charges assimilées					1 980	25
	Différences négatives de change						
	Charges nettes sur cessions de valeurs mobilières de placement						
Total des charges financières (VI)					1 980	25	
2 - RESULTAT FINANCIER (V - VI)					-1 900	254	
3 - RESULTAT COURANT AVANT IMPOTS (I-II+III-IV+V-VI)					-20 677	-71 715	

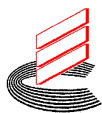


COMPTES DE RESULTAT

	Note	31/12/2012	31/12/2011
PRODUITS EXCEPTIONNELS	Produits exceptionnels sur opérations de gestion		
	Produits exceptionnels sur opérations en capital		
	Reprises sur provisions et dépréciations et transferts de charges		
	Total des produits exceptionnels (VII)	4 944	4 444
CHARGES EXCEPTIONNELLES	Charges exceptionnelles sur opérations de gestion	4 567	
	Charges exceptionnelles sur opérations en capital	2 115	
	Dotations exceptionnelles aux amortissements, dépréciations et provisions	12 753	
	Total des charges exceptionnelles (VIII)	19 435	
4 - RESULTAT EXCEPTIONNEL (VII - VIII)		-14 491	4 444
(IX) Impôts sur les bénéfices	58		
(X) Report des ressources non utilisées des exercices antérieurs	59	29 720	97 000
(XI) Engagements à réaliser sur ressources affectées			29 720
TOTAL DES PRODUITS (I+III+V+VII+X)		475 585	562 240
TOTAL DES CHARGES (II+IV+VI+VIII+IX+XI)		481 034	562 231
5 - EXCEDENT OU DEFICIT (total des produits - total des charges) (15)		-5 449	9

Renvois	(1)	Dont produits d'exploitation afférents à des exercices antérieurs		
	(2)	Dont charges d'exploitation afférentes à des exercices antérieurs		
	(3)	Dont crédit bail mobilier	17 524	7 367
		Dont crédit bail immobilier		

EVALUATIONS DES CONTRIBUTIONS VOLONTAIRES EN NATURE			
Produits	Bénévolats		
	Prestations en nature		
	Dons en nature		
Total			
Charges	Secours en nature		
	Mise à disposition gratuite de biens et services		
	Personnel Bénévole		
Total			



SOLDES INTERMEDIAIRES DE GESTION

	Désignation	31/12/2012		31/12/2011		Variation (1) - (2)	% de variation (1) - (2)
		Montant	%	Montant	%		
+	Ventes de marchandises						
+	Production vendue	1 800	100,00			1 800	
	CHIFFRE D'AFFAIRES	1 800	100,00			1 800	
+	Production stockée						
+	Production immobilisée						
	ACTIVITÉ	1 800	100,00			1 800	
-	Achats consommés						
	MARGE BRUTE	1 800	100,00			1 800	
	MARGE BRUTE	1 800	100,00			1 800	
-	Autres achats et charges externes	227 313	12 628,53	221 311		6 003	2,71
	VALEUR AJOUTÉE	-225 513	12 528,53	-221 311		-4 203	1,90
+	Subventions d'exploitation	424 390	23 577,21	432 632		-8 242	-1,91
-	Impôts, taxes et versements assimilés	11 277	626,47	3 114		8 163	262,12
-	Charges de personnel	210 791	11 710,60	293 824		-83 034	-28,26
	EXCÉDENT BRUT D'EXPLOITATION	-23 191	-1 288,39	-85 617		62 426	-72,91
+	Reprises prov. et transferts de charges	2 680	148,89	13 867		-11 187	-80,67
+	Autres produits d'exploitation	41 692	2 316,20	111 018		-69 327	-62,45
-	Dotations aux amortissements et provisions	10 116	562,01	13 988		-3 871	-27,68
-	Autres charges d'exploitation	122	6,77	29 969		-29 847	-99,59
	RÉSULTAT D'EXPLOITATION	10 943	607,92	-4 688		15 631	-333,40
+	Excédent attribué ou déficit transféré						
-	Déficit supporté ou excédent transféré						
+	Produits financiers	80	4,43	279		-199	-71,39
-	Charges financières	1 980	109,99	25		1 955	7 765,71
	RÉSULTAT COURANT AVANT IMPÔTS	9 043	502,37	-4 435		13 477	-303,91
+	Produits exceptionnels	4 944	274,67	4 444		500	11,25
-	Charges exceptionnelles	19 435	1 079,74			19 435	
-	Impôts sur les bénéfices						
	RÉSULTAT NET	-5 449	-302,70	9		-5 458	-58 374,65



Annexe

Note 20 - Principes, règles et méthodes comptables

Généralités sur les règles comptables

Annexe au bilan avant répartition de l'exercice, dont le total est de 103 227 € et au compte de résultat présenté sous forme de liste, dont le produit d'exploitation est de 440 842 € et dégageant une insuffisance nette comptable de -5 449 €.

L'exercice a une durée de 12 mois, couvrant la période du 01/01/2012 au 31/12/2012.

Les notes et les tableaux présentés ci-après, font partie intégrante des comptes annuels.

L'élaboration et la présentation des comptes annuels ont été effectuées conformément aux règles en vigueur. L'application des conventions générales s'est fait dans le respect du principe de prudence, de permanence des méthodes, d'indépendance des exercices et de continuité d'exploitation.

Les éléments inscrits en comptabilité ont été évalués selon la méthode des coûts historiques.

Les titres détenus par l'association ont été comptabilisés sur la base du coût d'acquisition. A l'inventaire, si leur valeur d'évaluation retenue est inférieure au coût d'acquisition, une dépréciation est enregistrée.


Les informations complémentaires sur le bilan, le compte de résultat, ainsi que ceux relatifs aux engagements de l'association et aux informations diverses sont présentées dans les notes ci-jointes.

Note 31 - Immobilisations

Les immobilisations corporelles sont évaluées à leur coût d'acquisition (prix d'achat et frais accessoires) ou à leur coût de production.


Les amortissements pour dépréciation sont calculés suivant le mode linéaire ou dégressif en fonction de la durée de vie prévue.

- Site internet	3 ans
- Agencements et aménagements des constructions	9 ans
- Mobilier	5 ans
- Matériel informatique	entre 3 et 5 ans
- Matériel de transport	5 ans



Mouvements des immobilisations brutes

Désignation	Valeurs brutes début exercice	Mouvements de l'exercice		Valeurs brutes fin exercice
		Acquisitions Réévaluations	Cessions Virements	
<u>Immobilisations incorporelles</u>				
- Frais d'établissement				
- Frais de développement				
- Concessions, brevets et droits similaires	16 854			17 342
- Fonds commercial				
- Autres immobilisations incorporelles				
- Immobilisations incorporelles en cours				
- Avances et acomptes sur incorporelles				
Total	16 854			17 342
<u>Immobilisations corporelles</u>				
- Terrains	1 150			1 150
- Constructions				
- Installations techniques, matériel outillage industriels				
- Autres immobilisations corporelles	81 002			84 492
- Immobilisations grevées de droit				
- Immobilisations en cours				
- Avances et acomptes				
Total	82 152			85 642
<u>Immobilisations financières</u>				
- Participations				
- Créances rattachées à des participations				
- T.I.A.P				
- Autres titres immobilisés	46			168
- Prêts				
- Autres immobilisations financières	8 826			8 826
Total	8 872			8 994
Total général	107 878			111 978

**Mouvements des amortissements**

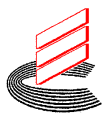
Immobilisations amortissables	Amortissements début exercice	Mouvements de l'exercice		Amortissements fin exercice
		Dotations	Diminutions	
<u>Immobilisations incorporelles</u>				
- Frais d'établissement				
- Frais de développement				
- Concessions, brevets et droits similaires	4 108			755
- Fonds commercial				
- Autres immobilisations incorporelles				
- Immobilisations incorporelles en cours				
- Avances et acomptes sur incorporelles				
Total	4 108			755
<u>Immobilisations corporelles</u>				
- Terrains	664			792
- Constructions				
- Installations techniques, matériel outillage industriels				
- Autres immobilisations corporelles	55 523			55 482
- Immobilisations grevées de droit				
- Immobilisations en cours				
- Avances et acomptes				
Total	56 187			56 274
Total général	60 295			57 029

Mouvements des immobilisations incorporelles

Désignation	Immobilisations brutes	Amortissements	Immobilisations nettes
Au début de l'exercice	+ 16 854	+ 4 108	+ 12 746
Réévaluation de l'exercice	+		+
Investissements de l'exercice	+		+
Dotations de l'exercice		+	-
Cessions ou mises hors service	-	-	-
Valeur en fin d'exercice	= 16 854	= 4 108	= 12 746

Mouvements des immobilisations corporelles

Désignation	Immobilisations brutes	Amortissements	Immobilisations nettes
Au début de l'exercice	+ 82 152	+ 56 187	+ 25 965
Réévaluation de l'exercice	+		+
Investissements de l'exercice	+		+
Dotations de l'exercice		+	-
Cessions ou mises hors service	-	-	-
Valeur en fin d'exercice	= 82 152	= 56 187	= 25 965

**Mouvements des immobilisations financières**

Désignation	Montant
Valeur au début de l'exercice	+ 8 872
Acquisitions	+
Cessions, mises hors service, ou diminutions	-
Valeur en fin d'exercice	= 8 872

Echéances des immobilisations financières

Désignation	Montant
Total des immobilisations financières	8 994
. à moins d'un an	8 994
. à plus d'un an	

Note 32 - Stocks

NEANT

Note 34 - Créances

Les créances ont été évaluées pour leur valeur nominale.

Note 41 - Fonds dédiés

RESSOURCES	MONTANT INITIAL	FONDS DEBUT D'EXERCICE	UTILISATION EN COURS D'EXERCICE	NOUVEAUX ENGAGEMENTS A REALISER	FONDS EN FIN D'EXERCICE
CISCOM	19 719.65	19 719.65	19 719.65	0	0
DGCS	10 000	10 000	10 000	0	0
TOTAL	29 719.65	29 719.65	29 719.65	0	0

Note 43 - Dettes

Les dettes ont été évaluées pour leur valeur nominale.

Note 55 - Produits exceptionnels

Les produits exceptionnels tiennent compte des éléments qui ne sont pas liés à l'activité normale de l'association.

Ils sont constitués par :

- La quote-part de subvention d'investissement de l'exercice	4 444 €
- Gain ordonnance du tribunal d'instance	500 €

Note 56 - Charges exceptionnelles

Les charges exceptionnelles tiennent compte des éléments qui ne sont pas liés à l'activité normale de l'association.

- Divers	602,43€
- Reliquat salaires anciens	1 559,20€
- Pénalités, amendes fiscales et sociales	2 405,14€
- Perte exceptionnelle suite à un protocole d'accord	2 115,44€
- Dotation exceptionnelle sur mise au rebut d'immobilisation (premier site internet)	12 753,09€


Note 60 - Autres informations

Rémunérations faites aux membres du bureau au cours de l'exercice :

- Asma GUENIFI	10 800 €
- Linda BOUALI	1 000 €

Echéance des créances

Etat des créances	Montant brut	A 1 an au plus	A plus d'un an
Participations			
Créances rattachées à des participations			
T.I.A.P			
Autres titres immobilisés	168	168	
Prêts			
Autres immobilisations financières	8 826	8 826	
Usagers et comptes rattachés			
Comptes affiliés			
Autres créances	9 787	9 787	
Totaux	18 781	18 781	

**Echéance des dettes**

Etat des dettes	Montant brut	A 1 an au plus	A plus d'un an 5 ans au plus	A plus de 5 ans
Emprunts obligataires				
Emprunts et dettes Ets de crédits				
Emprunts et dettes financières divers				
Dettes fournisseurs et comptes rattachés	65 971	65 971		
Dettes fiscales et sociales	44 380	44 380		
Dettes sur immobilisations et comptes rattachés				
Autres dettes				
Instruments de trésorerie				
Produits constatés d'avance	917	917		
Total	111 268	111 268		

Provisions et dépréciations

Nature des provisions		Montant au début de l'exercice	Augmentations : Dotations de l'ex.	Diminutions : Reprises de l'ex.	Montant à la fin de l'exercice
Provisions pour risques et charges		3 400			720
Dépréciation	Sur immobilisations				
	Sur stocks et en cours				
	Sur usagers et comptes rattachés				
	Sur comptes financiers				
	Autres dépréciations				