

FRANCE LYMPHOME ESPOIR

Association loi 1901 créée en 2006

1 Avenue Claude VELLEFAUX

75475 PARIS CEDEX 10

**RAPPORT GENERAL
DU
COMMISSAIRE AUX COMPTES**
sur les comptes annuels
de l'exercice clos le 31 Décembre 2012

Françoise VIELMAS
175 avenue Achille Peretti
92200 NEUILLY SUR SEINE

Aux Membres de l'Association,

En exécution de la mission qui m'a été confiée par votre assemblée générale ordinaire du 14 mai 2012, je vous présente mon rapport relatif à l'exercice clos le 31 Décembre 2012, sur :

- le contrôle des comptes annuels de l'association FRANCE LYMPHOME ESPOIR, tels qu'ils sont joints au présent rapport ;
- la justification de mes appréciations ;
- les vérifications et informations spécifiques prévues par la Loi.

Les comptes annuels ont été arrêtés par le Conseil d'Administration. Il m'appartient, sur la base de mon audit, d'exprimer une opinion sur ces comptes.

I. Opinion sur les comptes annuels

J'ai effectué mon audit selon les normes d'exercice professionnel applicables en France ; ces normes requièrent la mise en œuvre de diligences permettant d'obtenir l'assurance raisonnable que les comptes annuels ne comportent pas d'anomalies significatives. Un audit consiste à vérifier, par sondages ou au moyen d'autres méthodes de sélection, les éléments justifiant des montants et informations figurant dans les comptes annuels. Il consiste également à apprécier les principes comptables suivis, les estimations significatives retenues et la présentation d'ensemble des comptes. J'estime que les éléments que j'ai collectés sont suffisants et appropriés pour fonder mon opinion.

Je certifie que les comptes annuels sont, au regard des règles et principes comptables français, réguliers et sincères et donnent une image fidèle du résultat des opérations de l'exercice écoulé ainsi que de la situation financière et du patrimoine de l'association à la fin de cet exercice.

II. Justification des appréciations

En application des dispositions de l'article L.823-9 du Code de commerce relatives à la justification de mes appréciations, je vous informe que les appréciations auxquelles j'ai procédé ont porté sur le caractère approprié des principes comptables appliqués, sur le caractère raisonnable des estimations significatives retenues et sur la présentation d'ensemble des comptes.

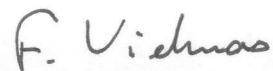
Les appréciations ainsi portées s'inscrivent dans le cadre de ma démarche d'audit des comptes annuels, pris dans leur ensemble, et ont donc contribué à la formation de mon opinion exprimée dans la première partie de ce rapport.

III. Vérifications et informations spécifiques

J'ai également procédé, conformément aux normes d'exercice professionnel applicables en France, aux vérifications spécifiques prévues par la loi.

Je n'ai pas d'observation à formuler sur la sincérité et la concordance avec les comptes annuels des informations données dans le rapport financier du Conseil d'Administration et dans les documents adressés aux membres de l'Association sur la situation financière et les comptes annuels.

Fait à Neuilly sur Seine,
Le 16 mai 2013



Françoise VIELMAS

Commissaire aux comptes
Membre de la Compagnie
Régionale de Versailles



FRANCE LYMPHOME ESPOIR

Association loi 1901 créée en 2006

1 AVENUE CLAUDE VELLEFAUX
75475 PARIS CEDEX 10

N° SIRET : 49752692100018

RAPPORT FINANCIER 2012

SOMMAIRE

Page

EN RESUMÉ...

3

Compte d'emploi des ressources (CER)

13

LES COMPTES 2012 :

- Tableau

14

- Bilan

4

- Compte de résultat

5

- Compte de résultat par types d'emplois et de ressources

6

Principes, règles et méthodes d'établissement du CER

15

ANNEXE AUX COMPTES 2012

8

Faits significatifs de l'exercice

8

Contributions volontaires en nature

16

Règles et méthodes comptables

8

- Généralités

8

- Compléments d'information

8

BILAN – ACTIF

8

BILAN – PASSIF

9

COMPTE DE RESULTAT – CHARGES

9

COMPTE DE RESULTAT – PRODUITS

10

Autres informations

12

- Effectif salarié

12

- Rémunération

12

- Rémunération des dirigeants bénévoles

12

Engagements hors bilan

12

EN RÉSUMÉ...

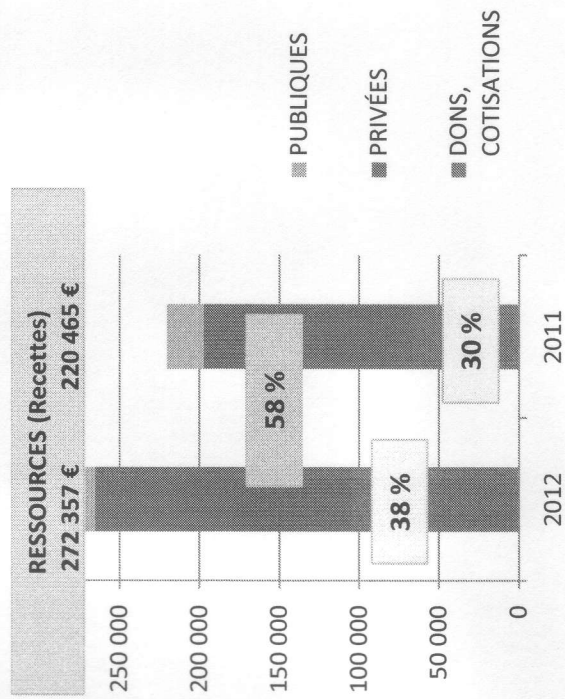
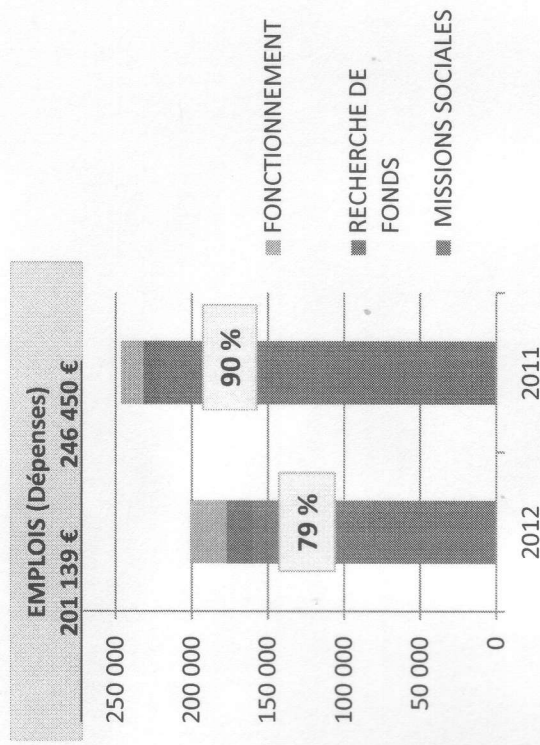
Faits marquants de l'exercice 2012 sur le plan financier :

- **RESSOURCES** 2012 (272 357,43 €) : le montant des recettes est le plus important depuis la création de l'association, aussi bien pour celles en provenance du public (105 077,61 €) que des laboratoires (158 314,49 €) :
- Les **subventions privées** proviennent des laboratoires pharmaceutiques. Le Colloque « *Lymphormons-nous !* » du 6 octobre à Nantes fut l'occasion d'élargir le nombre de ceux qui nous apportent leur soutien. Le pourcentage de leurs subventions par rapport aux recettes reste mécaniquement constant (58 %), bien que leur montant soit plus élevé.
- Le montant des **dons + cotisations + ventes** est particulièrement remarquable : **105 077,61 €**. Il était de 66 729 € en 2011, soit une augmentation de 57,5 %. Ils représentent, en 2012, 38 % des recettes contre 30 % en 2011.
- Les **subventions publiques** apparaissent en diminution. En 2012, nous n'avons pas réalisé de projets importants comme celui de 2011 avec l'INCa pour la brochure « Comprendre les lymphomes non hodgkiniens ». Toutefois, le Colloque a reçu le soutien de l'INCa et de la Région Pays de la Loire.

- **EMPLOIS** 2012 (201 139,05 €) : les dépenses sont en diminution de 45 311,39 € soit 18,4 % par rapport à 2011, mais elles ne traduisent pas une activité moindre puisqu'elles comprennent les coûts du Colloque et ceux des premières réunions des ateliers de réflexion qui se sont tenus la veille : « Comment communiquer sur la recherche clinique ? » et « Quels rôles pour une association ? ».

- **RÉSULTAT 2012** (71 218,38 €) : il est largement positif, alors que celui de 2011 était négatif. Les réalisations ayant été nombreuses et l'activité très soutenue, ce résultat est le reflet de l'efficacité collective de l'association.

- Le **REPORT A NOUVEAU** au 31-12-2012 est créditeur de **138 840,08 €**.



Résultat 2012 :	+ 71 218 €
Résultat 2011 :	- 25 985 €

COMPTES 2012

➤ BILAN au 31 décembre 2012

BILAN AU 31 DÉCEMBRE 2012

ACTIF	2012	2011	PASSIF	2012	2011
	Valeurs brutes = Valeurs nettes				
ACTIF IMMOBILISÉ	15,00		Report à nouveau de l'exercice N-1	67 721,70	93 706,98
			Résultat de l'exercice (Excédent + Déficit -)	71 218,38	-25 985,28
SOUS-TOTAL	15,00		Report à nouveau de l'exercice N	138 940,08	67 721,70
ACTIF CIRCULANT :			FONDS DÉDIÉS (dons affectés)	20 559,51	
PRODUITS A RECEVOIR	14 500,00	7 705,00	ENGAGEMENTS DONNÉS :		
BANQUES	194 137,95	191 936,88	CHARGES A PAYER	49 513,66	56 795,97
CAISSE	760,30	95,79	SUBVENTION PAYÉE D'AVANCE	-	75 000,00
SOUS-TOTAL	209 398,25	199 737,67	PRODUITS CONSTATÉS D'AVANCE	400,00	220,00
TOTAL ACTIF	209 413,25	199 737,67	SOUS-TOTAL	49 913,66	132 015,97
			TOTAL PASSIF	209 413,25	199 737,67

Détails et commentaires aux § 2.2.1 et 2.2.2 de l'Annexe.

➤ COMPTE DE RÉSULTAT 2012
CHARGES

	2012	2011
ACHATS	72 689,39	1 369,28
Achats de matières et fournitures	1 586,96	1 369,28
Achat de prestations de service	71 102,43	
AUTRES CHARGES EXTERNES	80 118,43	189 834,54
SERVICES EXTERIEURS	10 144,99	129 503,23
Sous-traitance générale		127 409,90
Locations	9 380,77	1 000,00
Primes d'assurance	764,22	837,33
Divers		256,00
AUTRES SERVICES EXTERIEURS	69 973,44	60 331,31
Rémunération d'intermédiaires et honoraires	21 229,00	8 567,00
Publicité, publications, relations publiques	9 986,69	31 325,94
Transport de biens		2 235,55
Déplacements, missions, réceptions	32 851,62	14 865,56
Frais postaux et de télécommunications	4 300,15	2 443,61
Services bancaires et assimilés	1 605,98	893,65
CHARGES DE PERSONNEL	24 721,72	23 996,62
Rémunération nette du personnel	14 019,72	13 400,00
Charges sociales	10 702,00	10 596,62
AUTRES CHARGES	0,00	250,00
Redevances		250,00
CHARGES EXCEPTIONNELLES	3 050,00	31 000,00
Dons, libéralités et cotisations versées	3 050,00	31 000,00
ENGAGEMENTS A RÉALISER SUR DONS AFFECTÉS	20 559,51	
TOTAL CHARGES (I)	201 139,05	246 450,44
RÉSULTAT DE L'EXERCICE 2012 (Excédent) (III)	71 218,38	
TOTAL (I + III)	272 357,43	246 450,44
Report des ressources non utilisées sur exercices antérieurs (IV)	67 721,70	93 706,98
Report des ressources sur exercices futurs (IV - III)	138 940,08	67 721,70

PRODUITS

	2012	2011
VENTES	2 685,00	5 797,00
Prestations de services (billets événements)	1 790,00	4 399,00
Produits des activités annexes (objets promotionnels)	895,00	1 398,00
SUBVENTIONS D'EXPLOITATION	159 097,25	151 732,03
Subventions privées	152 000,00	128 532,03
Subventions publiques	7 097,25	23 200,00
AUTRES PRODUITS DE GESTION COURANTE	108 707,10	61 325,80
COLLECTES (dons)	89 809,01	50 132,00
Dons non affectés	69 249,50	43 627,00
Dons pour la recherche	18 509,51	6 505,00
Dons pour la recherche sur le lymphome hodgkinien	2 050,00	
COTISATIONS	12 583,60	10 800,00
DIVERS	6 314,49	393,80
PRODUITS FINANCIERS	1 868,08	1 610,33
Autres produits financiers (Intérêts comptes épargne)	1 863,08	1 610,33
Produits exceptionnels	5,00	
TOTAL PRODUITS (II)	272 357,43	220 465,16
RÉSULTAT DE L'EXERCICE (Insuffisance) (III)		25 985,28
TOTAL (II + III)	272 357,43	246 450,44

Détails et commentaires sur le Compte de résultat au § 2.2.3 et 2.2.4 de l'Annexe.

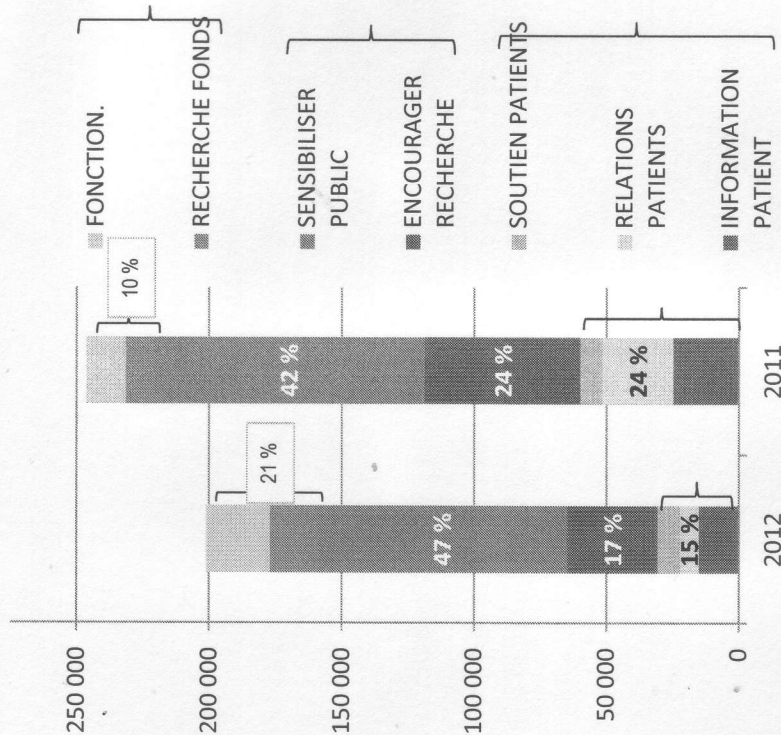
➤ COMPTE DE RÉSULTAT PAR TYPES D'EMPLOIS ET DE RESSOURCES – Synthèse :

Concordance entre le Compte de résultat par postes et le compte de résultat par types d'emplois et de ressources au § 5 de l'Annexe.

EMPLOIS	2012	2011	RESSOURCES	2012	2011
MISSIONS SOCIALES	159 531,47	221 431,88	RESSOURCES ISSUES DE LA GÉNÉROSITÉ DU PUBLIC	105 077,61	66 729,00
INFORMATION PATIENT Doc., brochures	15 143,96	24 775,52	COTISATIONS	12 583,60	10 800,00
RELATIONS ENTRE PATIENTS Site internet, Newsletter, expo-photos, développement Bénévoлат	7 189,73	26 880,03	DONS	89 809,01	50 132,00
SOUTIEN AUX PATIENTS Permanence téléphonique, qualité de vie en hospitalisation	8 328,97	8 182,87	VENTES : Objets promotionnels et billets spectacles	2 685,00	5 797,00
ENCOURAGER LA RECHERCHE Bourses, formations	34 165,34	58 702,96	AUTRES FONDS PRIVÉS	152 000,00	128 532,03
SENSIBILISER LE PUBLIC JML, Colloque, stands	94 703,47	102 890,50	PRODUITS DIVERS	6 314,49	393,80
FRAIS DE RECHERCHE DE FONDS	17 440,98	10 199,17	SUBVENTIONS & AUTRES CONCOURS PUBLICS	7 097,25	23 200,00
FRAIS DE FONCTIONNEMENT	24 166,60	14 819,40	PRODUITS EXCEPTIONNELS	5,00	
TOTAL DES EMPLOIS	201 139,05	246 450,44	INTÉRÊTS sur LIVRETS	1 863,08	1 610,33
RÉSULTAT (excédent)	71 218,38		TOTAL DES RESSOURCES	272 357,43	220 465,16
	272 357,43	246 450,44	RÉSULTAT (insuffisance)		25 985,28
				272 357,43	246 450,44

Graphiques et commentaires sur le compte de résultat par types d'emplois et de ressources :

EMPLOIS



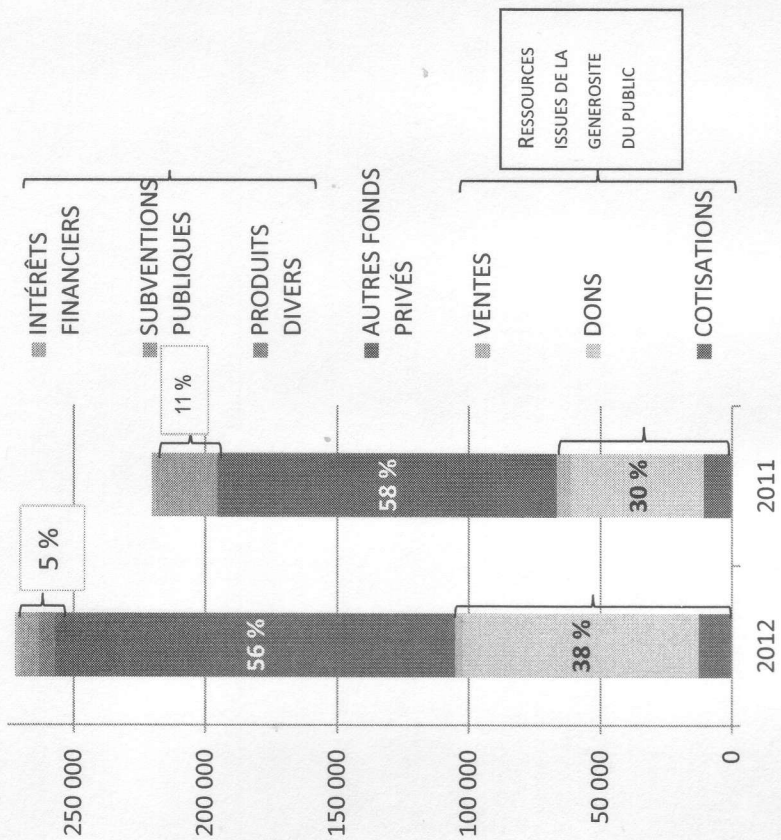
Missions sociales (79 %) :

- Actions tournées vers le patient : Information, Relations entre patients et soutien (15 %) :**
La diminution est principalement due à la fin du projet de brochure LNH avec l'INCa et à la parution d'un seul Lymphom'Action au lieu de quatre.
- Soutien à la recherche (17 %) :**
Nous n'avons pas remis de bourses en 2012, mais les dons reçus en 2012 affectés à la recherche figurent en « Engagements à réaliser sur dons affectés » pour 20.559,51€.
- Sensibilisation du public : Colloque et JML (47 %) :**
Les dépenses sont essentiellement dues au Colloque et à la 1^{ère} réunion des ateliers Recherche clinique et Association.

Frais de recherche de fonds et frais de fonctionnement (21 %) :

L'augmentation correspond aux honoraires d'une consultante en relations publiques pour développer nos relations avec les industriels, à l'organisation d'un séminaire de réflexion du Conseil d'administration et à la mise en place d'un nouveau logiciel de comptabilité.

RESSOURCES



Ressources issues de la générosité du public (38 %) :

Elles sont globalement en augmentation de 57,5 %. Cotisations + 16,5 %. **Dons : + 79,1 %.**

Autres fonds privés (56 %) :

Nous avons reçu des subventions de ROCHE, CELGENE, MUNDIPHARMA, TAKEDA, JANSSEN CILAG, PFIZER, GENZYME, CHUGAI, HOSPIRA et de la LIGUE CONTRE LE CANCER.

Subventions et autres concours publics (4 %) :

Le montant correspond aux subventions pour le colloque de l'INCa et de la Région Pays de Loire, à la participation de l'Etat pour le mois de décembre pour un Contrat unique d'insertion et à une subvention de deux communes sollicitées par des adhérents qui y habitent.

Intérêts (0,7 %) :

- **Livret A** : aucun retrait n'a été fait en 2012, nous recevons donc le montant maximum des intérêts sur 2012.
- **Livret au Crédit Mutuel** : intérêts sur 80 000 € pendant un mois.

1. FAITS SIGNIFICATIFS DE L'EXERCICE

Les faits marquants ont été repris dans le résumé au début du rapport.

2. REGLES ET METHODES COMPTABLES

2.1 Généralités

2.1.1 Cadre légal de référence

Les comptes annuels de l'exercice 2012 sont établis conformément aux règlements 99.01 relatif aux modalités d'établissement des comptes annuels des associations et fondations et 99.03 relatif à la réécriture du plan comptable général, énoncés par le Comité de la Réglementation Comptable.

En application de la loi n° 91-772 du 7 août 1991 portant sur les organismes faisant appel à la générosité publique, l'association a établi un compte d'emploi annuel des ressources collectées qui fait partie intégrante de l'Annexe aux comptes annuels.

2.1.2 Principes comptables généraux

Les comptes sont établis dans le respect des principes de continuité d'exploitation, d'indépendance des exercices, de prudence, de permanence des méthodes et ont pour objet de fournir une image fidèle.

2.1.3 Durée et période de l'exercice comptable

Les comptes sont établis en euros, ils couvrent la période du 1er janvier au 31 décembre 2012.

2.1.4 Changement de méthode

Aucun changement de méthode n'est intervenu au cours de l'exercice.

2.2 Méthodes comptables et compléments d'information

2.2.1 BILAN – ACTIF

2.2.1.1 Actif immobilisé

- Immobilisation incorporelle (15 €) : « Part sociale A » de la Caisse de Crédit Mutuel Loire-Atlantique, Centre Ouest à Montmorillon souscrite obligatoirement à l'ouverture d'un compte, et donnant le statut de sociétaire.
- Immobilisations corporelles : aucune information n'est donnée étant donné leur montant non significatif.

2.2.1.2 Actif circulant

En euros	Situation au 31-12-2012	Situation au 31-12-2011
Subventions à recevoir	<u>14 500,00¹</u>	<u>1 522,00</u>
Produits à recevoir	-	<u>6 183,00</u>
Banques	<u>194 137,95</u>	<u>191 936,88</u>
- Crédit Agricole IdF : Compte chèques	33 367,68	113 029,69
- Crédit Agricole IdF : Livret A	80 682,60	78 907,19
- Crédit Mutuel LACO ² : Livret partenaire association	80 087,67	-
Caisse	<u>760,30</u>	<u>95,79</u>
Total	209 398,25	199 767,67

¹ 13 500 € réglés au jour de l'assemblée générale

² Loire-Atlantique, Centre Ouest – Caisse de Montmorillon

2.2.2 BILAN - PASSIF

2.2.2.1 Fonds propres

Le déficit de l'exercice 2011 (25 985,28 €) a été affecté en report à nouveau.
Le report à nouveau fin 2011 était de 67 721,70 €.

L'excédent de résultat de l'exercice 2012 s'élève 71 218,38 €.
Le report à nouveau fin 2012 ressort à 138 940,08 €.

2.2.2.2 Fonds dédiés

Lorsque des dons sont affectés par leur donateur à un type de recherche ou à la Qualité de vie du patient, la partie des ressources non attribuée en fin d'exercice est inscrite en charge sous la rubrique « Engagements à réaliser sur ressources affectées » afin de constater l'engagement pris par l'association de poursuivre la réalisation des dites volontés, avec comme contrepartie au passif du bilan la rubrique « Fonds dédiés ». Les dons affectés lors des exercices précédents ont été attribués aux deux bourses de 15 000 € remises en 2011.

Aucune bourse de recherche n'ayant été attribuée en 2012, les ressources 2012 affectées à des projets de recherche s'élèvent à 20 559,51 €.

Affectation	A attribuer au 01-01-2012	Nouvelles ressources affectées	Reprise des fonds attribués	Fonds restant à attribuer au 31-12-2012
Recherche	0	18 501,51	0	18 501,51
Recherche L.hodgkinien	0	2 050,00	0	2 050,00
Total	0	20 559,51	0	20 559,51

2.2.2.3 Charges à payer

ETAT DES CHARGES A PAYER :

En euros	Situation au 31-12-2012	Situation au 31-12-2011
Dettes fournisseurs (factures non parvenues)	46 681,66	17 148,34
Dettes sociales	2 832,00	2 355,00
URSSAF ou autre organisme	2 832,00	2 355,00
Dettes diverses		
Bourses Recherche	-	30 000,00 ¹
Notes de frais	-	7 292,63
Total	49 913,66	56 795,97

Les dettes sont réglées à la date de l'assemblée générale.

¹ Les deux bourses de 15 000 € ont été remises en 2012 au CHU de Rennes et au Centre H. Bequerel à Rouen.

ETAT DES PRODUITS CONSTATES D'AVANCE:

En euros	Situation au 31-12-2012	Situation au 31-12-2011
Subvention payée d'avance	-	75 000,00
Cotisations payées d'avance	400,00	220,00
Total	400,00	75 220,00

2.2.3 COMPTE DE RESULTAT - CHARGES

2.2.3.1 Achats

Ce poste regroupe les achats de fournitures et de prestations de services.

Aux fins de comparaison, le montant des achats de prestations de service en 2012 (71 102,43) doit être rapproché du montant du poste Sous-traitance en 2011 (127 409,90). Le montant de 2011 comprenait la majeure partie de la campagne JML 2011 (réalisation des 3 vidéos et du site internet *Lymphormez-vous.com*. Ce site est maintenant intégré à notre site internet principal.)

Le montant de 71 102,43 € représente la plus grande partie des coûts du Colloque *Lymphormons-nous !* du 6 octobre 2012 à Nantes : son organisation, sa transmission en direct par webcast et les deux premières réunions des ateliers.

2.2.3.2 Services extérieurs

Le poste Locations (9 380,77 €), en très forte hausse sur 2012, comprend la location des salles pour le Colloque et pour la conférence JML à Lyon-Bron.

2.2.3.3 Autres services extérieurs

L'augmentation du poste Honoraires correspond aux services d'une consultante en relations publiques pour développer notre réseau avec les industriels.

2.2.3.4 Publicité, publications

La forte diminution de ce poste correspond à la publication de Lymphom'Action réalisée une seule fois, au lieu de trois en 2011.

2.2.3.5 Déplacements, missions, réceptions

La forte augmentation est due surtout à l'organisation du Colloque à Nantes qui a rassemblé plus de 200 participants. Les frais de déplacement et d'hébergement des intervenants et des bénévoles ont été pris en charge. Ils comprennent aussi les frais des membres du Conseil d'administration pour les réunions en régions et l'organisation d'un séminaire de réflexion.

2.2.3.6 Frais postaux, de télécommunication et Services bancaires

Leur montant a quasiment doublé du fait de la forte augmentation du nombre des adhérents et des donateurs.

2.2.3.7 Charges exceptionnelles

Elles comprennent :

- 2 000 € au titre de la participation de France Lymphome Espoir à la réédition du livre sur la greffe de cellules souches hématopoïétiques par la Société française de greffe de moelle et de thérapie cellulaire (SFGM-TC), soutenue par l'association Tom pouce pousse la moelle à laquelle nous avons versé notre participation.

- 1 000 € qui ont été remis au Centre François Baclesse à Caen, au titre de notre participation à la qualité de vie du patient hospitalisé, à l'occasion de la randonnée en Normandie de la JML 2012. Cette somme correspondait à la collecte qui a été faite lors de la randonnée.

- 50 € pour un don et une adhésion à l'association AFITCH-OR (Association française des infirmiers de thérapie cellulaire, hématologie et onco-radiothérapie domiciliée au CHU de Rennes) avec laquelle nous commençons à développer des relations.

2.2.3.8 Honoraires du commissaire aux comptes

Le décret n° 2008-1487 du 30 décembre 2008 rend obligatoire la publication dans l'annexe des comptes annuels du montant total des honoraires du commissaire aux comptes figurant au compte de résultat de l'exercice.

Les honoraires relatifs au contrôle légal des comptes sont de 1 794 € TTC pour l'exercice 2012.

2.2.4 COMPTES DE RESULTAT – PRODUITS

2.2.4.1. Ventes :

Les ventes d'objets promotionnels et des billets de participation à nos événements sont une nouvelle fois en très forte diminution de 53,7 %. Pour les objets, nous avons beaucoup diminué leur prix. Le prix des billets de participation au Colloque était volontairement très faible pour permettre au plus grand nombre de venir.

2.2.4.2 Subventions d'exploitation :

Ce montant est comparable à celui de 2011 (151 732,03 €), mais marque un transfert entre les subventions publiques (- 16 102,75 €) et privées (+ 23 467,97 €).

2.2.4.3 Autres produits de gestion courante :

Ils sont en augmentation de 77,3 % par rapport à 2011. Ils sont constitués par les dons, les cotisations et des produits divers.

Compte tenu de la forte concentration des versements au terme de l'exercice et des délais de traitement des courriers : les versements en chèques ou cartes bancaires datés de 2012 et reçus en 2013 sont rattachés aux recettes de l'exercice 2012. Les reçus fiscaux correspondants sont émis au titre de l'année 2012.

2.2.4.3.1 Dons : 89 809,01 € soit 33 % des produits (+ 79,1 % par rapport à 2011)

Les dons ont augmenté de 9,9 % du montant des produits par rapport à 2011.

Les dons constituent la deuxième source de revenus de l'association.

Les dons affectés à la recherche s'élèvent à 20 559,51 €.

Répartition des dons par montants :

Montants	Nombre	Montant	%
2 000 € à 10 000 €	6	23 660	26 %
< 2 000 €	950	66 149	74 %
Total	956	89 809	100 %

Don moyen des dons < 2 000 € : 70 €

2.2.4.3.2 Cotisations : 12 583,60 € soit 4,6 % des produits

Le montant des cotisations payées a augmenté de 16,5 % par rapport à 2011.

Le nombre d'adhérents passe de 540 en 2011 à 633 en 2012.

TABLEAU DU TAUX DE RENOUELEMENT DES COTISATIONS PAR ANNEE DE 1^{ERE} ADHESION

	Années >	2012	2011	2010	2009	2008	2007
TOTAL :							
Nb de nouveaux adhérents par année	1 037	211	153	103	171	202	197
Renouvellement en 2012 par année d'adhésion	633	211	104	55	93	90	80
Taux moyen de renouvellement 2007-2001	52 %	-	68 %	53 %	54 %	45 %	41 %

2.2.4.3.3 Produits divers de gestion courante :

Ils correspondent à l'indemnisation de prestations intellectuelles rendues par l'association à différents laboratoires.

2.2.4.4 Produits financiers :

Ils sont constitués des intérêts des comptes sur livrets (livret A et livret Crédit Mutuel « Partenaire association »). Les fonds placés sont intégralement liquides.

3. AUTRES INFORMATIONS

3.1 Effectif salarié

Pendant l'exercice 2012, l'association a employé une assistante-coordinatrice en contrat à durée indéterminée sur une base de 3 jours par semaine.

Un poste de Coordinateur national pour le développement du bénévolat, sur une base de 30 heures par semaine, a été créé depuis décembre 2012. Ce poste est pourvu en contrat à durée déterminée pour une durée initiale de 6 mois, sous la forme d'un contrat aidé CUI-CAE (Contrat Unique d'Insertion – Contrat d'accompagnement dans l'emploi).

3.2 Rémunération

La rémunération brute totale des salaires s'est élevée à 17 878,15 €.

Compte tenu du poste créé en décembre 2012, le salaire brut moyen pondéré est de 1340,76 €.

Aucun avantage en nature n'est accordé.

3.3 Rémunération des dirigeants bénévoles

La rémunération des dirigeants n'est pas prévue dans les statuts. Les membres du Conseil d'administration ne perçoivent aucune rémunération au titre de cette fonction.

Conformément au Règlement Intérieur de l'association, des remboursements de frais peuvent être opérés. En 2012, ils se sont élevés à 11 020,57 € et correspondent à des frais de missions (repas, hébergement, transport) réalisés dans le cadre de leur fonction.

4. ENGAGEMENTS HORS BILAN

4.1 Cautions données

Les chèques de caution que nous avons déposés pour les locations ou prêts des salles nous ont tous été retournés.

4.2 Contrat signé en 2012 dont l'exécution se poursuit sur les prochains exercices :

Le contrat signé avec FLEISHMAN & HILLARD le 5 septembre 2012 pour l'animation de l'atelier « Communication sur la recherche clinique » se poursuit jusqu'à la restitution des réflexions du groupe au prochain colloque qui devrait se tenir en mars 2014. Le montant du solde des prestations s'élève à 22 356,97 €.

5. COMPTE D'EMPLOI ANNUEL DES RESSOURCES (CER)

(Tableau page suivante)

Tableau de compte d'emploi annuel des ressources globalisé avec affectation des ressources collectées auprès du public par type d'emplois

EMPLOIS	Emplois de 2012 = Compte de résultat (1)	Affectation par emplois des ressources collectées auprès du public utilisées sur 2012 (3)	RESSOURCES	Ressources collectées sur 2012 = compte de résultat (2)	Suivi des ressources collectées auprès du public et utilisées sur 2012 (4)
1- MISSIONS SOCIALES *	138 971,96	75 021,48	REPORT DES RESSOURCES COLLECTEES AUPRES DU PUBLIC NON AFFECTEES ET NON UTILISEES EN DEBUT D'EXERCICE		19 801,01
1.1 Réalisées en France	138 971,96	75 021,48	I - RESSOURCES COLLECTEES AUPRES DU PUBLIC	105 077,61	84 518,10
- Actions réalisées directement	135 921,96	72 021,48	1.1 Dons et legs collectés	89 809,01	
- Versements à d'autres organismes agissant en France	3 050,00	3 000,00	- Dons manuels non affectés	69 249,50	
1.2 Réalisées à l'étranger			- Dons manuels affectés	20 559,51	
- Actions réalisées directement			- Legs et autres libéralités non affectés	-	
- Versements à un organisme central ou d'autres organismes			- Legs et autres libéralités affectés	-	
2 - FRAIS DE RECHERCHE DE FONDS	17 440,98		1.2 Autres produits liés à l'appel à la générosité du public	15 268,60	
2.1 Frais d'appel à la générosité du public	1 997,23	1 997,23			
2.2 Frais de recherche des autres fonds privés	15 443,75		2 - AUTRES FONDS PRIVES	152 000,00	
Charges liées à la recherche de subventions et autres concours publics			3 - SUBVENTIONS & AUTRES CONCOURS PUBLICS	7 097,25	
3- FRAIS DE FONCTIONNEMENT	24 166,60	7 499,39	4 - AUTRES PRODUITS	8 182,57	
		84 518,10			
I TOTAL DES EMPLOIS DE L'EXERCICE INSCRITS AU COMPTE DE RESULTAT	180 579,54		I - TOTAL DES RESSOURCES DE L'EXERCICE INSCRITES AU COMPTE DE RESULTAT	272 357,43	
II DOTATION AUX PROVISIONS			II - REPRISE DES PROVISIONS		
III ENGAGEMENTS A REALISER SUR RESSOURCES AFFECTEES	20 559,51		III - REPORT DES RESSOURCES AFFECTEES NON UTILISEES DES EXERCICES ANTERIEURS		
			IV - VARIATION DES FONDS DEDIES COLLECTES AUPRES DU PUBLIC (cf tableau des fonds dédiés)		20 559,51
IV EXCEDENT DE RESSOURCES DE L'EXERCICE	71 218,38		V - INSUFFISANCE DE RESSOURCES DE L'EXERCICE		
			V - TOTAL GENERAL	272 357,43	124 878,62
V Part des acquisitions d'immobilisations brutes de l'exercice financées par les ressources collectées auprès du public					
VI Neutralisation des dotations aux amortissements des immobilisations financées à compter de la première application du règlement par les ressources collectées auprès du public					
VII Total des emplois financés par les ressources collectées auprès du public		84 518,10	VI - Total des emplois financés par les ressources collectées auprès du public		84 518,10
			SOLDE DES RESSOURCES COLLECTEES AUPRES DU PUBLIC NON AFFECTEES ET NON UTILISEES EN FIN D'EXERCICE		40 360,52
EVALUATION DES CONTRIBUTIONS VOLONTAIRES EN NATURE					
Missions sociales			Bénévolet		
Frais de recherche de fonds			Prestations en nature		
Frais de fonctionnement et autres charges			Dons en nature		
		0,00			
			Total	0,00	
* ou dépenses opérationnelles					

TABLEAU DU PASSAGE DES CHARGES DU COMPTE DE RESULTAT 2012 (CR) AUX EMPLOIS DU CER (en euros)

Emplois → Charges ↓	CR	Missions Sociales						Recherche de fonds Générosité du public	Frais de fonction.	← CER
		Information	Relation	Soutien	Recherche	Sensibiliser	Fonds privés			
Achats	72 689,39	5 932,74	1 381,38	-	13 599,49	47 660,61	-	4 115,17	72 689,39	
Services extérieurs	10 144,99	-	-	-	-	9 394,77	-	750,22	10 144,99	
Autres services extérieurs	69 973,44	1 400,63	4 328,98	353,43	6,34	31 790,34	15 443,75	14 652,74	69 973,44	
Personnel	24 721,72	5 810,59	1 479,37	6 975,54	-	5 807,75	-	4 648,47	24 721,72	
Dons, cotisations versées	<u>3 050,00</u>	<u>2 000,00</u>	-	<u>1 000,00</u>	-	<u>50,00</u>	-	-	<u>3 050,00</u>	
Sous-total Missions sociales	180 579,54	15 143,96	7 189,73	8 328,97	13 605,83	94 703,47	-	-	180 579,54	
Engagements à réaliser s/dons affectés	20 559,51	-	-	-	20 559,51	-	-	-	20 559,51	
TOTAL	201 139,05	15 143,96	7 189,73	8 328,97	34 165,34	94 703,47	17 440,98	24 166,60	201 139,05	

TABLEAU DU PASSAGE DES PRODUITS DU COMPTE DE RESULTAT 2012 (CR) AUX RESSOURCES DU CER (en euros)

Ressources → Produits ↓	CR :	Collectes auprès du public						Autres fonds privés	Subventions publiques	Autres produits	← CER
		Dons : non affectés	Dons : affectés	Autres : Cotisations	Autres : Ventes	Autres produits					
Ventes	2 685,00	-	-	-	2 685,00	-	-	-	-	2 685,00	
Subventions	159 097,25	-	-	-	-	152 000,00	7 097,25	-	-	159 097,25	
Collectes	89 809,01	69 249,50	20 559,51	-	-	-	-	-	-	89 809,01	
Cotisations	12 583,60	-	-	12 583,60	-	-	-	-	-	12 583,60	
Divers	6 314,49	-	-	-	-	-	-	-	6 314,49	6 314,49	
Produits financiers et exceptionnels	1 868,08	-	-	-	-	-	-	-	1 868,08	1 868,08	
TOTAL	272 357,43	68 314,50	20 559,51	12 583,60	2 685,00	152 000,00	7 097,25	8 182,57	272 357,43		

5.1 Principes, règles et méthodes d'établissement du CER

Le compte d'emploi annuel des ressources globalisé et ses annexes sont des documents indispensables à la transparence financière. Le CER doit également respecter les règles et principes d'établissement des comptes, il doit donner une image fidèle et transparente de l'information financière.

La présentation du CER permet :

- D'intégrer les reports de ressources collectées auprès du public, non affectées et non utilisées en début d'exercice (Colonne 4),
- De comprendre l'utilisation des ressources collectées auprès du public grâce à l'affectation par ligne d'emploi (Colonne 2).

5.1.1 Cadre légal de référence

Le compte d'emploi annuel des ressources est établi conformément au règlement n° 2008-12 du 7 mai 2008 du Comité de la Réglementation Comptable homologué par l'arrêté du 11 décembre 2008, modifiant ainsi les dispositions de la loi n° 91-772 du 7 août 1991 et l'arrêté du 30 juin 1993 portant sur les organismes faisant appel à la générosité du public. Les dernières modalités d'établissement du CER s'appliquent depuis le 1 er janvier 2009.

5.1.2 Principes généraux d'établissement du CER

Le tableau globalisé comporte 4 colonnes, sans comparatif avec l'exercice antérieur. Les colonnes 1 et 2 du tableau intègrent la totalité des ressources et des emplois en adéquation avec les charges et les produits du compte de résultat, selon des ventilations analytiques qui lui sont propres :

- Pour les emplois : missions sociales, frais de recherche de fonds, frais de fonctionnement.
 - Pour les ressources : ressources collectées auprès du public, autres fonds privés, subventions et autres concours publics, autres produits.
- Les colonnes 3 et 4 du tableau présentent :
- L'affectation par emplois des seules ressources collectées auprès du public (colonne 3) ;
 - Le suivi des ressources collectées et non utilisées des campagnes antérieures (colonne 4).

5.2 Montants, calculs et commentaires sur le C.E.R.

Le C.E.R. donne la ventilation des postes du compte de résultat suivant le Plan comptable des associations sur les postes du CER, en fonction de l'affectation analytique des emplois et des ressources qui lui est propre.

5.2.1 EMPLOIS

Les charges sont réparties dans les différentes rubriques des emplois via la comptabilité analytique. Des clés de répartition sont utilisées selon une estimation du temps passé pour les charges de personnel et les honoraires de la consultante pour les répartir entre les différentes missions sociales, les frais de recherche de fonds et les frais de fonctionnement.

5.2.1.1 Définitions

Les « missions sociales » correspondent aux différentes missions de l'association, telles que stipulées dans les statuts :

- INFORMATION du patient :
Réalisation de brochures et mise à disposition des patients (directement ou envois par poste et frais de personnel pour la gestion). Réimpression de la brochure « Comprendre le lymphome non hodgkinien », traduction d'une brochure en anglais sur le lymphome cutané, et participation à la réédition de la brochure « La greffe de cellules souches hématopoïétiques ».
- RELATIONS entre patients :
Réalisation et envoi de Lymphom'Action n° 18, maintenance du site internet, frais de personnel pour le coordinateur national pour le développement du bénévolat pour le mois de décembre.
- SOUTIEN aux patients :
Frais de personnel pour la permanence téléphonique, don au Centre François Baclesse provenant de la collecte faite lors de la randonnée normande de la JML 2012.
- Encourager la RECHERCHE :
Modules de formation sur le diagnostic du lymphome pour des médecins généralistes, engagements à réaliser sur dons affectés à la recherche.

- SENSIBILISER le public sur le lymphome :

Ce poste comprend les opérations de communication : JML, Colloque ainsi que les stands.

Les « *Frais de recherche de fonds* » sont répartis en deux postes :

1) Appel à la générosité du public : Le terme « public » désigne les personnes physiques et les personnes morales. Les dons proviennent d'initiatives spontanées personnelles ou de sollicitations par l'intermédiaire du site internet à l'occasion d'événements (JML, Colloque, concerts) ou de la plateforme Alvarum. Les frais comprennent les frais postaux, bancaires et de la plateforme Alvarum.

2) Frais de recherche des autres fonds privés : Les recherches des autres fonds privés sont dirigés vers les industriels. Les frais comprennent les honoraires de la consultante en relations publiques et les les frais de déplacement.

Les « *Frais de fonctionnement* » comprennent les frais généraux, les frais de communication, les frais de tenue de l'assemblée générale, les frais de déplacement des membres du Conseil d'administration et la partie du salaire de l'assistante en fonction du temps consacré à la gestion de la structure.

5.2.2 RESSOURCES

Cf définitions et commentaires page 7

6. CONTRIBUTIONS VOLONTAIRES EN NATURE

Les contributions volontaires en nature en 2012 ont revêtu les formes suivantes :

- 1) La contribution suivie d'une dizaine de bénévoles au siège de l'association et en régions. Le temps passé par ces bénévoles est estimé à environ 3000 heures.
- 2) La contribution ponctuelle d'une quarantaine de bénévoles pour des actions au niveau des centres de soins ou autres (Colloque, JML, relecture, aide au secrétariat en période de surcharge). Le temps passé par ces bénévoles est estimé à environ 1500 heures.
- 3) La mise à disposition par l'Hôpital Saint-Louis à Paris, à titre gratuit, d'une pièce dans ses locaux, à usage de bureau, abritant le siège social de l'association.
- 4) Les membres du Conseil scientifique nous apportent leurs conseils bénévolement.
- 5) Les professionnels de santé qui sont intervenus au Colloque l'ont fait bénévolement.

Nous les en remercions tous chaleureusement !