











SOINS SERVICE  
ZAC DE LA BORNE  
80136 RIVERY  
0322707979



# Etats Comptables et Fiscaux

31/12/2012



Téléphone :

Désignation de l'entreprise : SOINS SERVICE Durée de l'exercice exprimée en nombre de mois \*

Adresse de l'entreprise ZAC DE LA BORNE 80136 RIVERY Durée de l'exercice précédent \*

Numéro SIRET\*  Néant  \*

				Exercice N clos le.		N-1		
				31122012	31122011			
		Brut	Amortissements, provisions	Net	Net			
		1	2	3	4			
Capital souscrit non appelé (I)		AA						
ACTIF IMMOBILISÉ*	IMMOBILISATIONS INCORPORELLES	Frais d'établissement *	AB	AC				
		Frais de développement *	CX	CQ				
		Concessions, brevets et droits similaires	AF	AG	57 876	51 678	6 198	8 076
		Fonds commercial (1)	AH	AI				
		Autres immobilisations incorporelles	AJ	AK				
		Avances et acomptes sur immobilisations incorporelles	AL	AM				
	IMMOBILISATIONS CORPORELLES	Terrains	AN	AO				
		Constructions	AP	AQ				
		Installations techniques, matériel et outillage industriels	AR	AS	37 262	9 465	27 797	7 890
		Autres immobilisations corporelles	AT	AU	605 187	365 462	239 726	188 449
	IMMOBILISATIONS FINANCIÈRES (2)	Immobilisations en cours	AV	AW				
		Avances et acomptes	AX	AY				
		Participations évaluées selon la méthode de mise en équivalence	CS	CT				
		Autres participations	CU	CV				
Créances rattachées à des participations		BB	BC					
Autres titres immobilisés		BD	BE					
Prêts		BF	BG	8 827		8 827	8 827	
Autres immobilisations financières *		BH	BI	6 174		6 174	6 174	
<b>TOTAL (II)</b>		BJ	BK	715 327	426 605	288 722	219 416	
ACTIF CIRCULANT	STOCKS*	Matières premières, approvisionnements	BL	BM				
		En cours de production de biens	BN	BO				
		En cours de production de services	BP	BQ				
		Produits intermédiaires et finis	BR	BS				
		Marchandises	BT	BU				
	CRÉANCES	Avances et acomptes versés sur commandes	BV	BW				
		Clients et comptes rattachés (3)*	BX	BY	1 253 351	3 634	1 249 717	1 090 052
		Autres créances (3)	BZ	CA	110 503		110 503	34 636
	DIVERS	Capital souscrit et appelé, non versé	CB	CC				
		Valeurs mobilières de placement (dont actions propres: .....)	CD	CE	803 774		803 774	934 006
Comptes de régularisation	Disponibilités	CF	CG	466 546		466 546	409 483	
	Charges constatées d'avance (3) *	CH	CI	14 025		14 025	27 608	
	<b>TOTAL (III)</b>	CJ	CK	2 648 200	3 634	2 644 565	2 495 785	
	Frais d'émission d'emprunt à étaler (IV)	CW						
	Primes de remboursement des obligations (V)	CM						
	Écarts de conversion actif * (VI)	CN						
<b>TOTAL GÉNÉRAL (I à VI)</b>		CO	IA	3 363 526	430 239	2 933 287	2 715 201	
Renvois : (I) Dont droit au bail :		(2) Part à moins d'un an des immobilisations financières cotes :		(3) Part à plus d'un an :		CR		
Clause de réserve de propriété : *	Immobilisations :	Stocks :		Créances :		3 634		

②

## BILAN - PASSIF avant répartition

DGFIP N° 2051 2010





Désignation de l'entreprise		SOINS SERVICE		Néant <input type="checkbox"/>	
		Exercice N	Exercice N-1		
CAPITAUX PROPRES	Capital social ou individuel (1)* (Dont versé : .....	DA	876 907	1 038 705	
	Primes d'émission, de fusion, d'apport, ...	DB			
	Ecart de réévaluation (2)* (dont écart d'équivalence <input type="text" value="EK"/> )	DC			
	Réserve légale (3)	DD			
	Réserves statutaires ou contractuelles	DE			
	Réserves réglementées (3) * ( Dont réserve spéciale des provisions pour fluctuation des cours <input type="text" value="B1"/> )	DF			
	Autres réserves ( Dont réserve relative à l'achat d'oeuvres originales d'artistes vivants* <input type="text" value="EJ"/> )	DG			
	Report à nouveau	DH	32 081	(75 564)	
	<b>RÉSULTAT DE L'EXERCICE (bénéfice ou perte)</b>	DI	14 621	(54 152)	
	Subventions d'investissement	DJ			
	Provisions réglementées *	DK			
		<b>TOTAL (I)</b>	DL	923 610	908 989
Autres fonds propres	Produit des émissions de titres participatifs	DM			
	Avances conditionnées	DN			
	<b>TOTAL (II)</b>	DO			
Provisions pour risques et charges	Provisions pour risques	DP	942	6 450	
	Provisions pour charges	DQ	152 130	157 197	
	<b>TOTAL (III)</b>	DR	153 072	163 647	
DETTES (4)	Emprunts obligataires convertibles	DS			
	Autres emprunts obligataires	DT			
	Emprunts et dettes auprès des établissements de crédit (5)	DU			
	Emprunts et dettes financières divers (Dont emprunts participatifs <input type="text" value="EI"/> )	DV			
	Avances et acomptes reçus sur commandes en cours	DW			
	Dettes fournisseurs et comptes rattachés	DX	405 644	321 356	
	Dettes fiscales et sociales	DY	1 005 402	932 816	
	Dettes sur immobilisations et comptes rattachés	DZ			
Autres dettes	EA	437 974	388 393		
Compte régul.	Produits constatés d'avance (4)	EB	7 585		
	<b>TOTAL (IV)</b>	EC	1 856 605	1 642 565	
	Ecart de conversion passif *	ED			
	<b>TOTAL GÉNÉRAL (I à V)</b>	EE	2 933 287	2 715 201	
RENVOIS	(1) Écart de réévaluation incorporé au capital	IB			
	(2) Dont { Réserve spéciale de réévaluation (1959) Écart de réévaluation libre Réserve de réévaluation (1976)	1C			
		1D			
		1E			
	(3) Dont réserve spéciale des plus-values à long terme *	EF			
(4) Dettes et produits constatés d'avance à moins d'un an	EG	1 856 605	1 642 565		
(5) Dont concours bancaires courants, et soldes créditeurs de banques et CCP	EH				

\* Des explications concernant cette rubrique sont données dans la notice n° 2032.

		Exercice N			Exercice (N-1)		
		France	Exportations et livraisons intracommunautaires	Total			
Désignation de l'entreprise : SOINS SERVICE Néant <input type="checkbox"/> *							
PRODUITS D'EXPLOITATION	Ventes de marchandises *	FA		FB	FC		
	Production vendue { biens * services* }	FD		FE	FF		
		FG	6 851 389	FH	FI	6 438 516	
	Chiffres d'affaires nets*	FJ	6 851 389	FK	FL	6 438 516	
	Production stockée*				FM		
	Production immobilisée*				FN		
	Subventions d'exploitation				FO	4 507	
	Reprises sur amortissements et provisions, transferts de charges* (9)				FP	34 376	
	Autres produits (1) (11)				FQ	315 317	
	<b>Total des produits d'exploitation (2) (I)</b>					FR	7 205 588
CHARGES D'EXPLOITATION	Achats de marchandises (y compris droits de douane)*				FS		
	Variation de stock (marchandises)*				FT		
	Achats de matières premières et autres approvisionnements (y compris droits de douane)*				FU	261 051	
	Variation de stock (matières premières et approvisionnements)*				FV		
	Autres achats et charges externes (3) (6 bis)*				FW	1 772 150	
	Impôts, taxes et versements assimilés*				FX	391 629	
	Salaires et traitements*				FY	3 385 743	
	Charges sociales (10)				FZ	1 350 932	
	DOTATIONS D'EXPLOITATION	Sur immobilisations { - dotations aux amortissements* - dotations aux provisions				GA	126 978
						GB	83 514
		Sur actif circulant : dotations aux provisions*				GC	
	Pour risques et charges : dotations aux provisions				GD		
	Autres charges (12)				GE	66	
<b>Total des charges d'exploitation (4) (II)</b>					GF	7 288 550	
<b>1 - RÉSULTAT D'EXPLOITATION (I - II)</b>					GG	(82 961)	
opérations en commun	Bénéfice attribué ou perte transférée*				GH	(15 472)	
	Perte supportée ou bénéfice transféré*				GI		
PRODUITS FINANCIERS	Produits financiers de participations (5)				GJ		
	Produits des autres valeurs mobilières et créances de l'actif immobilisé (5)				GK		
	Autres intérêts et produits assimilés (5)				GL	20 582	
	Reprises sur provisions et transferts de charges				GM	8 929	
	Différences positives de change				GN		
	Produits nets sur cessions de valeurs mobilières de placement				GO		
<b>Total des produits financiers (V)</b>					GP	20 582	
CHARGES FINANCIÈRES	Dotations financières aux amortissements et provisions*				GQ		
	Intérêts et charges assimilées (6)				GR		
	Différences négatives de change				GS		
	Charges nettes sur cessions de valeurs mobilières de placement				GT		
<b>Total des charges financières (VI)</b>					GU		
<b>2 - RÉSULTAT FINANCIER (V - VI)</b>					GV	20 582	
<b>3 - RÉSULTAT COURANT AVANT IMPÔTS (I - II + III - IV + V - VI)</b>					GW	(62 380)	
						(6 542)	



# Annexe



5

## IMMOBILISATIONS

DGFIP N° 2054 2010

Formulaire obligatoire  
(article 53 A du Code  
général des impôts)

Désignation de l'entreprise : SOINS SERVICE										Néant <input type="checkbox"/> *				
CADRE A	IMMOBILISATIONS					Valeur brute des immobilisations au début de l'exercice 1		Augmentations						
								Consécutives à une réévaluation pratiquée au cours de l'exercice ou résultant d'une mise en équivalence 2		Acquisitions, créations, apports et virements de poste à poste 3				
INCORP.	Frais d'établissement et de développement					TOTAL I	CZ		D8		D9			
	Autres postes d'immobilisations incorporelles					TOTAL II	KD	56 800	KE		KF	1 076		
CORPORELLES	Terrains						KG		KH		KI			
	Constructions	Sur sol propre	Dont Composants	L9			KJ		KK		KL			
		Sur sol d'autrui	Dont Composants	M1			KM		KN		KO			
	Installations générales, agencements* et aménagements des constructions						KP		KQ		KR			
	Installations techniques, matériel et outillage industriels						KS	17 257	KT		KU	20 004		
	Autres immobilisations corporelles	Installations générales, agencements, aménagements divers *						KV	66 575	KW		KX		
		Matériel de transport *						KY	256 198	KZ		LA	153 992	
		Matériel de bureau et mobilier informatique						LB	126 266	LC		LD	10 373	
		Emballages récupérables et divers *						LE		LF		LG		
	Immobilisations corporelles en cours						LH		LI		LJ			
	Avances et acomptes						LK		LL		LM			
	TOTAL III						LN	466 296	LO		LP	184 369		
	FINANCIERES	Participations évaluées par mise en équivalence						8G		8M		8T		
Autres participations						8U		8V		8W				
Autres titres immobilisés						IP		IR		IS				
Prêts et autres immobilisations financières						IT	15 001	IU		IV				
TOTAL IV						LQ	15 001	LR		LS				
TOTAL GÉNÉRAL (I + II + III + IV)						ØG	538 097	ØH		ØJ	185 446			
CADRE B	IMMOBILISATIONS					Diminutions		Valeur brute des immobilisations à la fin de l'exercice 3		Réévaluation légale* ou évaluation par mise en équivalence				
						par virement de poste à poste 1	par cessions à des tiers ou mises hors service ou résultant d'une mise en équivalence 2			Valeur d'origine des immobilisations en fin d'exercice 4				
INCORP.	Frais d'établissement et de développement					TOTAL I	IN		CØ		DØ		D7	
	Autres postes d'immobilisations incorporelles					TOTAL II	IO		LV		LW	57 876	IX	
CORPORELLES	Terrains						IP		LX		LY		LZ	
	Constructions	Sur sol propre					IQ		MA		MB		MC	
		Sur sol d'autrui					IR		MD		ME		MF	
		Inst. gales, agencets et am. des constructions					IS		MG		MH		MI	
	Installations techniques, matériel et outillage industriels						IT		MJ		MK	37 262	ML	
	Autres immobilisations corporelles	Inst. gales, agencets, aménagements divers					IU		MM		MN	66 575	MO	
		Matériel de transport					IV	8 217	MP		MQ	401 973	MR	
	Matériel de bureau et informatique, mobilier						IW		MS		MT	136 639	MU	
	Emballages récupérables et divers*						IX		MV		MW		MX	
	Immobilisations corporelles en cours						MY		MZ		NA		NB	
Avances et acomptes						NC		ND		NE		NF		
TOTAL III						IY		NG	8 217	NH	642 449	NI		
FINANCIERES	Participations évaluées par mise en équivalence						IZ		ØU		M7		ØW	
	Autres participations						IØ		ØX		ØY		ØZ	
	Autres titres immobilisés						II		2B		2C		2D	
	Prêts et autres immobilisations financières						I2		2E		2F	15 001	2G	
	TOTAL IV						I3		NJ		NK	15 001	2H	
TOTAL GÉNÉRAL (I + II + III + IV)						I4		ØK	8 217	ØL	715 327	ØM		

\*Des explications concernant cette rubrique sont données dans la notice n° 2032

6

## AMORTISSEMENTS

Formulaire obligatoire (article 53 A  
du Code général des impôts)

Désignation de l'entreprise <u>SOINS SERVICE</u>							Néant <input type="checkbox"/> *	
<b>CADRE A</b>								
<b>SITUATIONS ET MOUVEMENTS DE L'EXERCICE DES AMORTISSEMENTS TECHNIQUES (OU VENANT EN DIMINUTION DE L'ACTIF) *</b>								
IMMOBILISATIONS AMORTISSABLES		Montant des amortissements au début de l'exercice		Augmentations : dotations de l'exercice		Diminutions : amortissements afférents aux éléments sortis de l'actif et reprises		Montant des amortissements à la fin de l'exercice
Frais d'établissement et de développement <b>TOTAL I</b>		CY		EL		EM		EN
Autres immobilisations incorporelles <b>TOTAL II</b>		PE	48 724	PF	2 955	PG		PH
Terrains		PI		PJ		PK		PL
Constructions	Sur sol propre	PM		PN		PO		PQ
	Sur sol d'autrui	PR		PS		PT		PU
	Inst. générales, agencements et aménagement des constructions	PV		PW		PX		PY
Installations techniques, matériel et outillage industriels		PZ	9 367	QA	98	QB		QC
Autres immobilisations	Inst. générales, agencements, aménagement divers	QD	46 069	QE	6 049	QF		QG
	Matériel de transport	QH	114 204	QI	89 031	QJ	1 529	QK
corporelles	Matériel de bureau et informatique, mobilier	QL	100 317	QM	11 320	QN		QO
	Emballages récupérables et divers	QP		QR		QS		QT
<b>TOTAL III</b>		QU	269 957	QV	106 498	QW	1 529	QX
<b>TOTAL GÉNÉRAL (I + II + III)</b>		ØN	318 681	ØP	109 453	ØQ	1 529	ØR
<b>CADRE B</b>								
<b>VENTILATION DES MOUVEMENTS AFFECTANT LA PROVISION POUR AMORTISSEMENTS DÉROGATOIRES</b>								
Immobilisations amortissables	DOTATIONS			REPRISES			Mouvement net des amortissements à la fin de l'exercice	
	Colonne 1 Différentiel de durée et autres	Colonne 2 Mode dégressif	Colonne 3 Amortissement fiscal exceptionnel	Colonne 4 Différentiel de durée et autres	Colonne 5 Mode dégressif	Colonne 6 Amortissement fiscal exceptionnel		
Frais d'établissements <b>TOTAL I</b>	M9	N1	N2	N3	N4	N5	N6	
Autres immob. incorporelles <b>TOTAL II</b>	N7	N8	P6	P7	P8	P9	Q1	
Terrains	Q2	Q3	Q4	Q5	Q6	Q7	Q8	
Constructions	Sur sol propre	R1	R2	R3	R4	R5	R6	
	Sur sol d'autrui	R7	R8	R9	S1	S2	S3	
	Inst. gales, agenc. et am. des const.	S5	S6	S7	S8	S9	T1	
Inst. techniques mat et outillage	T3	T4	T5	T6	T7	T8	T9	
Autres immobilisations corporelles	Inst. gales, agenc. am. divers	U1	U2	U3	U4	U5	U6	
	Matériel de transport	U8	U9	V1	V2	V3	V4	
	Mat. bureau et inform. mobilier	V6	V7	V8	V9	W1	W2	
	Emballages récup. et divers	W4	W5	W6	W7	W8	W9	
<b>TOTAL III</b>	X2	X3	X4	X5	X6	X7	X8	
Frais d'acquisition de titres de participations <b>TOTAL IV</b>	NL			NM			NO	
<b>Total général (I + II + III + IV)</b>	NP	NQ	NR	NS	NT	NU	NV	
<b>Total général non ventilé (NP + NQ + NR)</b>	NW	<b>Total général non ventilé (NS+NT+NU)</b>		NY	<b>Total général non ventilé (NW-NY)</b>		NZ	
<b>CADRE C</b>								
<b>MOUVEMENTS DE L'EXERCICE AFFECTANT LES CHARGES RÉPARTIES SUR PLUSIEURS EXERCICES *</b>		Montant net au début de l'exercice		Augmentations		Dotations de l'exercice aux amortissements		Montant net à la fin de l'exercice
Frais d'émission d'emprunt à étaler						Z9		Z8
Primes de remboursement des obligations						SP		SR

\* Des explications concernant cette rubrique sont données dans la notice N° 2032



7

## PROVISIONS INSCRITES AU BILAN

Désignation de l'entreprise		SOINS SERVICE				Néant <input type="checkbox"/> *	
Nature des provisions	Montant au début de l'exercice 1	AUGMENTATIONS : Dotations de l'exercice 2	DIMINUTIONS : Reprises de l'exercice 3	Montant à la fin de l'exercice 4			
Provisions réglementées	Provisions pour reconstitution des gisements miniers et pétroliers	3T	TA	TB	TC		
	Provisions pour investissement (art. 237 bis A-II)	3U	TD	TE	TF		
	Provisions pour hausse des prix (1) *	3V	TG	TH	TI		
	Amortissements dérogatoires	3X	TM	TN	TO		
	Dont majorations exceptionnelles de 30 %	D3	D4	D5	D6		
	Provisions fiscales pour implantations à l'étranger constituées avant le 1.1.1992*	IA	IB	IC	ID		
	Provisions fiscales pour implantations à l'étranger constituées après le 1.1.1992*	IE	IF	IG	IH		
	Provisions pour prêts d'installation (art. 39 quinquies H du CGI)	IJ	IK	IL	IM		
	Autres provisions réglementées (1)	3Y	TP	TQ	TR		
	<b>TOTAL I</b>	3Z	TS	TT	TU		
Provisions pour risques et charges	Provisions pour litiges	4A	4B	4C	4D		
	Provisions pour garanties données aux clients	4E	4F	4G	4H		
	Provisions pour pertes sur marchés à terme	4J	4K	4L	4M		
	Provisions pour amendes et pénalités	4N	4P	4R	4S		
	Provisions pour pertes de change	4T	4U	4V	4W		
	Provisions pour pensions et obligations similaires	4X	737 4Y	15 483 4Z	20 550 5A	(4 330)	
	Provisions pour impôts (1)	5B	5C	5D	5E		
	Provisions pour renouvellement des immobilisations*	5F	5H	5J	5K		
	Provisions pour gros entretien et grandes révisions	EO	EP	EQ	ER		
	Provisions pour charges sociales et fiscales sur congés à payer *	5R	156 460 5S	5T	156 460 5U		
	Autres provisions pour risques et charges (1)	5V	6 450 5W	5X	5 508 5Y	942	
<b>TOTAL II</b>	5Z	163 647 TV	15 483 TW	26 058 TX	153 072		
Provisions pour dépréciation	sur immobilisations { - incorporelles - corporelles - titres mis en équivalence - titres de participation - autres immobilisations financières (1)*	6A	6B	6C	6D		
		6E	6F	6G	6H		
		Ø2	Ø3	Ø4	Ø5		
		9U	9V	9W	9X		
		Ø6	Ø7	Ø8	Ø9		
		6N	6P	6R	6S		
	Sur stocks et en cours	6T	1 592 6U	2 042 6V	3 634 6W		
	Sur comptes clients	6X	6Y	6Z	7A		
	Autres provisions pour dépréciation (1)*	6X	6Y	6Z	7A		
	<b>TOTAL III</b>	7B	1 592 TY	2 042 TZ	3 634 UA		
<b>TOTAL GÉNÉRAL (I + II + III)</b>	7C	165 239 UB	17 526 UC	26 058 UD	156 707		
Dont dotations et reprises { - d'exploitation - financières - exceptionnelles	UE	17 526	UF	26 058			
	UG		UH				
	UJ		UK				
Titres mis en équivalence : montant de la dépréciation à la clôture de l'exercice calculé selon les règles prévues à l'article 39-1-5e du C.G.I.					10		
(1) à détailler sur feuillet séparé selon l'année de constitution de la provision ou selon l'objet de la provision.							
NOTA : Les charges à payer ne doivent pas être mentionnées sur ce tableau mais être ventilées sur l'état détaillé des charges à payer dont la production est prévue par l'article 38 II de l'annexe III au CGI.							

2 Informations relatives au bilan

2 Actif

2.1.1 Tableau des immobilisations

Situations et mouvements	A	B	C	D
Rubriques	Valeur brute à l'ouverture de l'exercice	Augmentations	Diminutions	Valeur brute à la clôture de l'exercice
Immobilisations incorporelles	56 800	1 076		57 876
Immobilisations corporelles	466 296	184 370	8 217	642 449
Immobilisations financières	15 001			15 001
<b>TOTAL</b>	<b>538 097</b>	<b>185 446</b>	<b>8 217</b>	<b>715 326</b>

2.1.2 Tableau des amortissements

Situations et mouvements	A	B	C	D
Rubriques	Amortissements cumulés au début de l'exercice	Augmentations : dotations de l'exercice	Diminutions d'amortissements de l'exercice	Amortissements cumulés à la fin de l'exercice
Immobilisations incorporelles	48 724	2 955		51 679
Immobilisations corporelles	269 957	106 498	1 529	374 926
Immobilisations financières				0
<b>TOTAL</b>	<b>318 681</b>	<b>109 453</b>	<b>1 529</b>	<b>426 605</b>



## ANNEXE

### 2.1.5 Immobilisations financières

#### 2.1.5.1 Principaux mouvements

Pas de souscription de parts sociales

### 2.1.6 Immobilisations en commodat

Néant

### 2.1.7 Evaluation des stocks

Néant

### 2.1.7 Créances

Créances	Montant brut	Liquidité de l'actif	
		Échéances à moins d' 1 an	Échéances à plus d' 1 an
Créance de l'actif immobilisé	6 174		6 174
Créances rattachées à des participations			
Prêts	8 827		8 827
Autres	34 636	34 636	
Créances de l'actif circulant	1 253 351	1 253 351	
Créances de l'actif circulant			
Autres	110 503		110 503
Charges constatées d'avance	14 025	14 025	
<b>TOTAL</b>	<b>1 427 516</b>	<b>1 302 012</b>	<b>125 504</b>



## ANNEXE

### 2.1.9 Produits à recevoir

- Clients factures à établir

**2.1.10 Valeurs mobilières de placement 803 774 €**

Les valeurs mobilières de placement détenues sur l'exercice précédent ont fait l'objet d'achats et de ventes et ont généré une plus value de €

**2.1.11 Charges constatées d'avance 14 025 €**

Maintenance et location matériel	7 560 €
Documentation, archivage	2 183 €
Honoraires	398 €
Loyer immeuble	3 675 €
Assurances	209 €

2.2 Passif

2.2.1 Fonds associatifs

2.2.1.1 Fonds associatifs sans droit de reprise

	Solde au début de l'exercice	Augmentations	Diminutions	Solde à la fin de l'exercice
Fonds associatifs sans droit de reprise	876 908	46 702		923 610
valeur du patrimoine intégré				0
Fonds statutaires				0
Apports sans droit de reprise				0
Legs et donations avec contrepartie d'actifs immobilisés				0
Fonds associatifs avec droit de reprise				0
Subventions d'investissement				0
Réserves				0
Réserves indisponibles				0
Réserves statutaires ou contractuelles				0
Réserves règlementées				0
Autres réserves				0
<b>TOTAL</b>	<b>876 908</b>	<b>46 702</b>	<b>0</b>	<b>923 610</b>

**2.2.2 Report à nouveau avant répartition du résultat**

Tableau de report à nouveau avant répartition du résultat		
Nature du report à nouveau	Débitéur	Créditeur
Report à nouveau des activités sous contrôle de tiers financeurs destinées - à l'exercice - aux exercices ultérieurs		32 081
Report à nouveau non affecté des activités sous contrôle de tiers financeurs		
Report à nouveau des activités propres de l'association		
<b>SOLDE</b>	0	32 081

**2.2.3 Provisions pour risques et charges**

**2.2.3.1 Tableau des provisions pour risques et charges**

Situations et mouvements	A	B	C	D
Rubriques	Provisions au début de l'exercice	Augmentations : dotations de l'exercice	Diminutions Reprises de l'exercice	Provisions à la fin de l'exercice
Provisions pour risques et charges	163 647	15 483	26 058	153 072
Provisions pour reversement d'une subvention suite à la non-atteinte des objectifs fixés dans la condition résolutoire				
<b>TOTAL</b>	163 647	15 483	26 058	153 072

**2.2.4 Engagements pris en matière de retraite et engagements similaires**

Engagements retraite	Provisionné	Non provisionné	Total
IDR	152 130	0	152 130
Engagements de pension à d'anciens dirigeants	0	0	0
Prise en charge des cotisations mutuelle santé pour des salariés partis en retraite	0	0	0
<b>TOTAL</b>	<b>152 130</b>	<b>0</b>	<b>152 130</b>

**2.2.5 Fonds dédiés - Tableaux de suivi**

**2.2.5 Subventions de fonctionnement affectées**

Néant

2.2.6 Etat des dettes

Dettes	Montant brut	Degré d'exigibilité du passif		
		Échéances		
		moins d' 1 an	plus d' 1 an	plus d' 1 an
Emprunts obligataires convertibles				
Autres emprunts obligataires				
Emprunts et dettes auprès des établissements de crédits				
Autres				
Emprunts et dettes financières	405 644	405 644		
Dettes fiscales et sociales	1 005 402	1 005 402		
Dettes sur immobilisations et comptes rattachés				
Autres dettes	437 974	62 787	375 187	
Produits constatés d'avance	7 585	7 585		
<b>TOTAL</b>	<b>1 856 605</b>	<b>1 481 418</b>	<b>375 187</b>	<b>0</b>

2.2.7 Charges à payer (comprises dans le 2.2.6)

Fournisseurs factures non parvenues	191 115
Rabais, remises et avoirs à établir	0
dettes provisions pour congés payés	452 505



**3 Informations relatives au compte de résultat**

**3.1 Ventilation des produits d'exploitation**

Répartition :

HAD	3 613 438
SSIAD	1 672 082
PRESTATAIRE	1 493 226
MANDATAIRE	72 642
	6 851 388

**3.2 Ventilation de l'effectif moyen**

Catégories	Personnel salarié	Personnel mis à disposition
Cadres	10	
Non cadres	170	1,6
Contrats aidés	0	
<b>TOTAL</b>	<b>180</b>	<b>2</b>

**3.2 Contributions volontaires en nature**

Néant



## ANNEXE

### 4 Autres informations

#### 4.1 Informations relatives à la rémunération des dirigeants

Aucune rémunération n'est versée aux dirigeants de l'association

#### 4.2 Informations concernant le Droit Individuel à la Formation

Droits individuels à la formation	Volume d'heures
Cumul des droit acquis par les salariés au cours de l'exercice	5 900
Cumul n'ayant pas fait l'objet d'une demande des salariés	5 900
<b>TOTAL</b>	<b>11 800</b>

#### 4.3 Engagements hors bilan

##### 4.3.1 Emprunts auprès des organismes bancaires

Néant