

AUDIT LÉGAL  
ET CONTRACTUEL

Jean-François  
BIGOUROUX

COMMISSAIRE AUX COMPTES  
MAÎTRE EN DROIT DES AFFAIRES  
DIPLOMÉ D'EXPERTISE COMPTABLE

**A.U.P.A**

**Agence d'Urbanisme du Pays d'Aix  
Le Mansard C  
Place Martin Luther KING  
13090 Aix en Provence.**

**RAPPORT DU COMMISSAIRE AUX COMPTES SUR LES COMPTES ANNUELS.**  
*EXERCICE CLOS LE 31 décembre 2012.*

*Aux adhérents,*

*En exécution de la mission qui m'a été confiée par votre assemblée générale, je vous présente mon rapport relatif à l'exercice clos le 31 décembre 2012 sur :*

- le contrôle des comptes annuels de l'association tels qu'ils sont joints au présent rapport.*
- la justification de mes appréciations.*
- les vérifications spécifiques et les informations prévues par la loi.*

*Ces comptes annuels ont été arrêtés par votre conseil d'administration le 10 avril 2013 et il m'appartient, sur la base de mon audit, d'exprimer une opinion sur ces comptes.*

**I.- Opinion sur les comptes annuels.**

*J'ai effectué mon audit selon les normes professionnelles applicables en France ; ces normes requièrent la mise en œuvre de diligences permettant d'obtenir l'assurance raisonnable que les comptes annuels ne comportent pas d'anomalies significatives. Un audit consiste à examiner, par sondages ou au moyen d'autres méthodes de sélection, les éléments justifiant des montants et informations figurant dans les compte annuels. Il consiste également à apprécier les principes comptables suivis, les estimations significatives retenues et la présentation d'ensemble des comptes. J'estime que les éléments que j'ai collectés sont suffisants et appropriés pour fonder mon opinion.*

***Je certifie que les comptes annuels sont, au regard des règles et principes comptables français, réguliers et sincères et donnent une image fidèle du résultat des opérations de l'exercice écoulé ainsi que de la situation financière et du patrimoine de l'association à la fin de cet exercice.***

## **II.- Justification des appréciations.**

*En application des dispositions de l'article L 823-9 du code de commerce relatives à la justification de mes appréciations, je porte à votre connaissance les éléments suivants :*

*Dans le cadre des estimations significatives et en particulier les provisions :*

*Les modalités sont clairement explicitées au § correspondants aux pages 12 et 15 de l'annexe.*

*Mes travaux ont consisté à apprécier les données et les hypothèses sur lesquelles se fondent ces estimations, à revoir les calculs effectués par la Direction, à comparer les estimations comptables des périodes précédentes avec les réalisations correspondantes et à examiner les procédures d'approbation de ces estimations par la Direction.*

*Les appréciations ainsi portées s'inscrivent dans le cadre de ma démarche d'audit des comptes annuels, pris dans leur ensemble, et ont donc contribué à la formation de mon opinion exprimée dans la première partie de ce rapport.*



## **III.- Vérifications et informations spécifiques.**

*J'ai également procédé, conformément aux normes d'exercice professionnel applicables en France, aux vérifications spécifiques prévues par la loi.*

*Je n'ai pas d'observations à formuler sur la sincérité et la concordance avec les comptes annuels du rapport de gestion du conseil d'administration, et des informations financières contenues dans les documents remis pour cette assemblée générale.*

*Fait à Aix en Provence le 3 juin 2013.*

**Jean-François FIGOUROUX.**  
Commissaire aux comptes.



**Le Président  
de l'AUPA**

AUDIT LÉGAL  
ET CONTRACTUEL

Jean-François  
BIGOUROUX

COMMISSAIRE AUX COMPTES  
Membre de l'Ordre des  
MAÎTRES EN DROIT DES AFFAIRES  
DIPLOMÉ D'EXERCICE COMPTABLE

**Association A.U.P.A**  
**Agence d'Urbanisme du Pays d'Aix.**  
**Le Mansard C.**  
**Place Martin Luther King**  
**13090 Aix en Provence.**

**CERTIFICATION DES COMPTES. Exercice clos le 31 décembre 2012.**

**RAPPORT SUR LES COMPTES ANNUELS, la justification des appréciations et les vérifications  
spécifiques. Article L 823-9.**

**RAPPORT SPECIAL SUR LES CONVENTIONS REGLEMENTEES**  
**Article L 612-5.**

**Code de commerce.**

  
**Jean-François BIGOUROUX**  
**Commissaire aux comptes.**

*e.g.*

AUPA  
Agence d'urbanisme du Pays d'Aix.  
Le Mansard C  
Place Martin Luther KING  
13090 Aix en Provence.

**RAPPORT SPECIAL DU COMMISSAIRE AUX COMPTES sur Les conventions règlementées.**  
Exercice clos le 31 décembre 2012.

Aux adhérents,

En ma qualité de commissaire aux comptes de votre association, je vous présente mon rapport sur les conventions règlementées.

En application de l'article R. 612-7 du Code de commerce, j'ai été avisé des conventions prévues à l'article L.612-5 du Code de commerce. Il ne m'appartient pas de rechercher l'existence éventuelle de conventions, mais de vous communiquer, sur la base des informations qui m'ont été données, les caractéristiques et les modalités essentielles de celles dont j'ai été avisé, sans avoir à me prononcer sur leur utilité ou leur bien-fondé. Il vous appartient, selon les termes de l'article R. 612-6 du Code de commerce, d'apprécier l'intérêt qui s'attachait à la conclusion de ces conventions en vue de leur approbation.

J'ai mis en œuvre les diligences que j'ai estimé nécessaires au regard de la doctrine professionnelle de la Compagnie Nationale des commissaires aux comptes relative à cette mission. Ces diligences ont consisté à vérifier la concordance des informations qui m'ont été données avec les documents de base dont elles sont issues.

En dehors des conventions de financement avec des entités membres du conseil d'administration, telles qu'elles ressortent de l'annexe des comptes annuels, je n'ai pas été avisé de convention nouvelle conclue dans l'exercice.

**CONVENTIONS DEJA APPROUVEES PAR UNE ASSEMBLEE GENERALE.**

La loi ne faisant pas obligation de rapporter sur celles-ci, je vous rappelle à titre transitoire la poursuite de la mise à disposition des locaux du siège social par la ville d'Aix en Provence, telle qu'elle a été décrite dans mes rapports précédents.

A Aix en Provence le 3 juin 2013.

Jean François BIGOUROUX  
Commissaire aux comptes.

  
Le Président  
de l'AUPA


**ASSOCIATION AUPA**

*Le Mansard - bâtiment C  
Avenue du 8 mai 1945  
13090 AIX EN PROVENCE*

*Dossier financier de l'exercice en Euros  
Période du 01/01/2012 au 31/12/2012*

*Activité principale de l'association : AGENCE D'URBANISME*

Nous vous présentons ci-après le dossier de l'exercice.

**Le Président  
de l'AUPA**  


**Michel DOLQUES**  
Collaborateur

Fait à AIX EN PROVENCE  
Le 14/03/2013

**Jean-Philippe COMBE**  
Expert-Comptable

**FIDUCIAIRE DE PROVENCE**  
298 AVENUE DU CLUB HIPPIQUE

13090 AIX EN PROVENCE

ASSOCIATION AUPA

Le Mansard - bâtiment C  
Avenue du 8 mai 1945  
13090 AIX EN PROVENCE

**COMPTES ANNUELS AU 31 DECEMBRE 2012**

	Page
- Bilan actif-passif	1 et 2
- Compte de résultat	3 et 4
- Evaluation des contributions volontaires	5
- Détail bilan	6 et 7
- Détail Compte de résultat	8 à 10
- Annexe	11 à 17

**FIDUCIAIRE DE PROVENCE**  
298 AVENUE DU CLUB HIPPIQUE

13090 AIX EN PROVENCE

**BILAN ACTIF**

ACTIF		Exercice N 31/12/2012 12			Exercice N-1 31/12/2011 12		Ecart N / N-1	
		Brut	Amortissements et Provisions	Net	Net	Euros	%	
ACTIF IMMOBILISE	IMMOBILISATIONS INCORPORELLES							
	Frais d'établissement							
	Frais de recherche et de développement							
	Concessions, Brevets et droits similaires	71 562	69 264	2 298	5 562	3 264	58.68	
	Fonds commercial (1)							
	Autres immobilisations incorporelles	47 018	47 018					
	Avances et acomptes							
	IMMOBILISATIONS CORPORELLES							
	Terrains							
	Constructions	507 222	153 830	353 392	393 833	40 441	10.27	
	Installations techniques Matériel et outillage	2 172	2 172					
	Autres immobilisations corporelles	118 060	105 635	12 425	14 549	2 124	14.60	
	Immobilisations en cours							
	Avances et acomptes							
	IMMOBILISATIONS FINANCIERES (2)							
Participations mises en équivalence								
Autres participations								
Créances rattachées à des participations								
Autres titres immobilisés								
Prêts								
Autres immobilisations financières								
	<b>TOTAL I</b>	<b>746 034</b>	<b>377 919</b>	<b>368 115</b>	<b>413 944</b>	<b>45 829</b>	<b>11.07</b>	
	Comptes de liaison <b>TOTAL II</b>							
ACTIF CIRCULANT	STOCKS ET EN COURS							
	Matières premières, approvisionnements							
	En-cours de production de biens							
	En-cours de production de services							
	Produits intermédiaires et finis							
	Marchandises							
	Avances et acomptes versés sur commandes							
	CREANCES (3)							
	Créances usagers et comptes rattachés							
	Autres créances	6 500		6 500	10 363	3 863	37.28	
Valeurs mobilières de placement				324 271	324 271	100.00		
Instruments de trésorerie								
Disponibilités	1 149 844		1 149 844	820 552	329 292	40.13		
Charges constatées d'avance (3)	7 593		7 593	11 900	4 307	36.19		
	<b>TOTAL III</b>	<b>1 163 937</b>		<b>1 163 937</b>	<b>1 167 087</b>	<b>3 150</b>	<b>0.27</b>	
Comptes de Régularisation	Charges à répartir sur plusieurs exercices (IV)							
	Primes de remboursement des obligations (V)							
	Ecart de conversion actif (VI)							
	<b>TOTAL GENERAL (I+II+III+IV+V+VI)</b>	<b>1 909 971</b>	<b>377 919</b>	<b>1 532 051</b>	<b>1 581 030</b>	<b>48 979</b>	<b>3.10</b>	

(1) Dont droit au bail  
(2) Dont à moins d'un an  
(3) Dont à plus d'un an

**BILAN PASSIF**

<b>PASSIF</b>		<b>Exercice N</b>		<b>Exercice N-1</b>		<b>Ecart N / N-1</b>	
		31/12/2012	12	31/12/2011	12	Euros	%
<b>FONDS ASSOCIATIFS</b>	<b>Fonds propres</b>						
	Fonds associatifs sans droit de reprise	1 206 819		1 119 762		87 058	7.77
	Ecarts de réévaluation						
	Réserves :						
	Réserves statutaires ou contractuelles						
	Réserves réglementées						
	Autres réserves						
	Report à nouveau						
	<b>RESULTAT DE L'EXERCICE (Excédents ou Déficits)</b>	<b>17 849</b>		<b>87 058</b>		<b>104 907</b>	<b>120.50</b>
	<b>Autres fonds associatifs</b>						
Fonds associatifs avec droit de reprise :							
Apports							
Legs et donations							
Résultats sous contrôle de tiers financeurs							
Ecarts de réévaluation							
Subventions d'investissement sur biens non renouvelables							
Provisions réglementées							
Droit des propriétaires							
	<b>TOTAL I</b>	<b>1 188 970</b>		<b>1 206 819</b>		<b>17 849</b>	<b>1.48</b>
	<b>TOTAL II</b>						
<b>PROVISIONS ET FONDS DÉDIÉS</b>	Comptes de liaison						
	Provisions pour risques						
	Provisions pour charges	94 842		146 965		52 123	35.47
	Fonds dédiés sur subventions de fonctionnement						
	Fonds dédiés sur autres ressources						
	<b>TOTAL III</b>	<b>94 842</b>		<b>146 965</b>		<b>52 123</b>	<b>35.47</b>
<b>DETTES (1)</b>	Emprunts obligataires						
	Emprunts et dettes auprès d'établissements de crédit (2)						
	Emprunts et dettes financières divers						
	Avances et acomptes reçus sur commandes en cours						
	Dettes fournisseurs et comptes rattachés	38 818		68 361		29 543	43.22
	Dettes fiscales et sociales	198 074		149 955		48 119	32.09
	Dettes sur immobilisations et comptes rattachés						
	Autres dettes	11 347		8 930		2 417	27.07
	Instruments de trésorerie						
<b>Comptes de Régularisation</b>	Produits constatés d'avance						
	<b>TOTAL IV</b>	<b>248 239</b>		<b>227 246</b>		<b>20 993</b>	<b>9.24</b>
	Ecarts de conversion passif (V)						
	<b>TOTAL GENERAL (I+II+III+IV+V)</b>	<b>1 532 051</b>		<b>1 581 030</b>		<b>48 979</b>	<b>3.10</b>

(1) Dont à plus d'un an

Dont à moins d'un an

(2) Dont concours bancaires courants et soldes créditeurs de banques

248 239

227 246



**COMPTE DE RESULTAT**

	Exercice N	Exercice N-1	Ecart N / N-1	
	31/12/2012	31/12/2011	Euros	%
<b>PRODUITS D'EXPLOITATION (1)</b>				
Ventes de marchandises				
Production vendue de Biens et Services	54 305	32 569	21 736	66.74
Production stockée				
Production immobilisée				
Subventions d'exploitation	1 187 211	1 192 094	4 883	0.41
Reprises sur amortissements et provisions, transferts de charges	58 071	74 698	16 626	22.26
Collectes				
Cotisations				
Autres produits	7	157	150	95.47
<b>TOTAL I</b>	<b>1 299 595</b>	<b>1 299 518</b>	<b>77</b>	<b>0.01</b>
<b>CHARGES D'EXPLOITATION (2)</b>				
Achats de marchandises				
Variation de stock (marchandises)				
Achats de matières premières et autres approvisionnements				
Variation de stock (matières premières et autres approvisionnements)				
Autres achats et charges externes	123 595	129 089	5 494	4.26
Impôts, taxes et versements assimilés	83 278	71 938	11 340	15.76
Salaires et traitements	764 783	650 508	114 275	17.57
Charges sociales	332 139	282 229	49 910	17.68
Dotations aux amortissements et aux provisions				
Sur immobilisations : dotations aux amortissements	60 896	61 081	185	0.30
Sur immobilisations : dotations aux provisions				
Sur actif circulant : dotations aux provisions				
Pour risques et charges : dotations aux provisions		20 731	20 731	100.00
Subventions accordées par l'association				
Autres charges (2)	114	767	653	85.14
<b>TOTAL II</b>	<b>1 364 804</b>	<b>1 216 342</b>	<b>148 462</b>	<b>12.21</b>
<b>I - RESULTAT D'EXPLOITATION (I-II)</b>	<b>65 209</b>	<b>83 175</b>	<b>148 385</b>	<b>178.40</b>
<b>QUOTES-PARTS DE RESULTATS SUR OPERATIONS FAITES EN COMMUN</b>				
Bénéfice attribué ou perte transférée (III)				
Perte supportée ou bénéfice transféré (IV)				

(1) Dont produits afférents à des exercices antérieurs

(2) Dont charges afférentes à des exercices antérieurs

**COMPTE DE RESULTAT**

	Exercice N	Exercice N-1	Ecart N / N-1	
	31/12/2012	31/12/2011	Euros	%
<b>PRODUITS FINANCIERS</b>				
Produits financiers de participations				
Produits des autres valeurs mobilières et créances d'actif immobilier				
Autres intérêts et produits assimilés	9 443	4 942	4 501	91.06
Reprises sur provisions et transferts de charges				
Différences positives de change				
Produits nets sur cessions de valeurs mobilières de placement	12 039		12 039	
<b>TOTAL V</b>	<b>21 481</b>	<b>4 942</b>	<b>16 539</b>	<b>334.65</b>
<b>CHARGES FINANCIERES</b>				
Dotations aux amortissements et aux provisions				
Intérêts et charges assimilées				
Différences négatives de change				
Charges nettes sur cessions de valeurs mobilières de placement				
<b>TOTAL VI</b>				
<b>2. RESULTAT FINANCIER (V-VI)</b>	<b>21 481</b>	<b>4 942</b>	<b>16 539</b>	<b>334.65</b>
<b>3. RESULTAT COURANT AVANT IMPOTS (I-II+III-IV+V-VI)</b>	<b>43 728</b>	<b>88 118</b>	<b>131 846</b>	<b>149.62</b>
<b>PRODUITS EXCEPTIONNELS</b>				
Produits exceptionnels sur opérations de gestion	27 882		27 882	
Produits exceptionnels sur opérations en capital		150	150	100.00
Reprises sur provisions et transferts de charges				
<b>TOTAL VII</b>	<b>27 882</b>	<b>150</b>	<b>27 732</b>	<b>NS</b>
<b>CHARGES EXCEPTIONNELLES</b>				
Charges exceptionnelles sur opérations de gestion	1 566	24	1 542	NS
Charges exceptionnelles sur opérations en capital				
Dotations exceptionnelles aux amortissements et aux provisions				
<b>TOTAL VIII</b>	<b>1 566</b>	<b>24</b>	<b>1 542</b>	<b>NS</b>
<b>4. RESULTAT EXCEPTIONNEL (VII-VIII)</b>	<b>26 316</b>	<b>126</b>	<b>26 190</b>	<b>NS</b>
Impôts sur les bénéfices (IX)	437	1 186	749	63.15
<b>TOTAL PRODUITS (I+III+V+VII)</b>	<b>1 348 958</b>	<b>1 304 610</b>	<b>44 348</b>	<b>3.40</b>
<b>TOTAL DES CHARGES (II+IV+VI+VIII+IX)</b>	<b>1 366 807</b>	<b>1 217 552</b>	<b>149 255</b>	<b>12.26</b>
<b>SOLDE INTERMEDIAIRE</b>	<b>17 849</b>	<b>87 058</b>	<b>104 907</b>	<b>120.50</b>
+ Report des ressources non utilisées des exercices antérieurs				
- Engagements à réaliser sur ressources affectées				
<b>5. EXCEDENTS OU DEFICITS</b>	<b>17 849</b>	<b>87 058</b>	<b>104 907</b>	<b>120.50</b>

**EVALUATION DES CONTRIBUTIONS VOLONTAIRES**

	Exercice N		Exercice N-1	
	31/12/2012	12	31/12/2011	12
<b>PRODUITS</b>				
Bénévolat				
Prestations en nature	79 560		79 560	
Dons en nature				
<b>TOTAL</b>	<b>79 560</b>		<b>79 560</b>	
<b>CHARGES</b>				
Secours en nature				
Mise à disposition gratuite de biens et services	79 560		79 560	
Personnel bénévole				
Prestations				
<b>TOTAL</b>	<b>79 560</b>		<b>79 560</b>	

**DETAIL BILAN ACTIF**

ACTIF	Exercice N	Exercice N-1	Ecart N / N-1	
	31/12/2012	12	31/12/2011	12
			Euros	%
CONCESSIONS, BREVETS ET DROITS SIMILAIRES	2 298	5 562	3 264	58,68
20500000 LOGICIELS	71 562	64 085	7 477	11,67
28050000 AMORT. LOGICIELS	69 264	58 523	10 740	18,35
AUTRES IMMOBILISATIONS INCORPORELLES				
20800000 HONOR/TRAV AMENAG LOCAUX	47 018	47 018		
28080000 AMORT HONO/TRAVAUX	47 018	47 018		
CONSTRUCTIONS	353 392	393 833	40 441	10,27
21350000 AAI DES CONSTRUCTIONS	507 222	507 222		
28135000 AMORT.AAI DES CONSTRUCT.	153 830	113 389	40 441	35,67
INSTALLATIONS TECHNIQUES MATERIEL ET OUTILLAGE INDUSTRIELS				
21540000 MATERIEL DIVERS	2 172	2 172		
28154000 AMORT MAT DIVERS	2 172	2 172		
AUTRES IMMOBILISATIONS CORPORELLES	12 425	14 549	2 124	14,60
21810000 AAI DIVERS	12 177	7 944	4 234	53,30
21820000 MATERIEL DE TRANSPORT	19 550	19 550		
21830000 MATERIEL BUREAU ET INFO.	41 909	38 552	3 357	8,71
21840000 MOBILIER	44 424	44 424		
28181000 AMORT.AAI DIVERS	8 500	6 174	2 327	37,69
28182000 AMORT.MATERIEL TRANSPORT	18 692	18 692		
28183000 AMORT.MAT.BUREAU ET INFO.	37 378	35 522	1 856	5,22
28184000 AMORT.DU MOBILIER	41 066	35 533	5 532	15,57
<b>TOTAL ACTIF IMMOBILISE</b>	<b>368 115</b>	<b>413 944</b>	<b>45 829</b>	<b>11,07</b>
AUTRES CREANCES	6 500	10 363	3 863	37,28
40100000 Centralisateur crédit		680	680	100,00
46722000 CABRIES : COTISATION		6 514	6 514	100,00
46726000 ROUSSET : COTISATION		3 169	3 169	100,00
46757000 SYNDICAT MIXTE DU PAYS D'ARLES	5 000		5 000	
46760000 PAYS D'AIX DEVELOPPEMENT	1 500		1 500	
VALEURS MOBILIERES DE PLACEMENT		324 271	324 271	100,00
50801000 CAPITOP TRESORERIE		324 161	324 161	100,00
50802000 CAPITOP MONETAIRE		111	111	100,00
DISPONIBILITES	1 149 844	820 552	329 292	40,13
51210000 CA C/C 10503200050	167 428	463 928	296 500	63,91
51211000 CA CSL PM 10503200210		356 624	356 624	100,00
51212000 CA ASSO NET OFFICE 10503200211	904 796		904 796	
51220000 CREDIT AGRICOLE LIVRET A ASSOC	77 619		77 619	
CHARGES CONSTATEES D'AVANCE	7 593	11 900	4 307	36,19
48600000 CHGES CONSTATEES D'AVANCE	7 593	11 900	4 307	36,19
<b>TOTAL ACTIF CIRCULANT</b>	<b>1 163 937</b>	<b>1 167 087</b>	<b>3 150</b>	<b>0,27</b>
<b>TOTAL GENERAL</b>	<b>1 532 051</b>	<b>1 581 030</b>	<b>48 979</b>	<b>3,10</b>

**DETAIL BILAN PASSIF**

<b>PASSIF</b>	<b>Exercice N</b>	<b>Exercice N-1</b>	<b>Ecart N / N-1</b>	
	<b>31/12/2012 12</b>	<b>31/12/2011 12</b>	<b>Euros</b>	<b>%</b>
FONDS ASSOCIATIFS SANS DROIT DE REPRISE	1 206 819	1 119 762	87 058	7.77
10200000 FONDS ASSOS SS DROIT REPR	1 206 819	1 119 762	87 058	7.77
RESULTAT DE L'EXERCICE (EXCEDENTS OU DEFICITS)	17 849	87 058	104 907	120.50
<b>TOTAL FONDS ASSOCIATIFS</b>	<b>1 188 970</b>	<b>1 206 819</b>	<b>17 849</b>	<b>1.48</b>
PROVISIONS POUR CHARGES	94 842	146 965	52 123	35.47
15300000 PROV /IND DEPART RETRAITE	72 758	109 111	36 353	33.32
15810000 PROV POUR DIF	22 084	37 854	15 770	41.66
<b>TOTAL PROVISIONS ET FONDS DEBIES</b>	<b>94 842</b>	<b>146 965</b>	<b>52 123</b>	<b>35.47</b>
DETTES FOURNISSEURS ET COMPTES RATTACHES	38 818	68 361	29 543	43.22
40100000 Centralisateur crédit	24 518	9 258	15 260	164.84
40810000 FOURN. FAC NON PARV	14 300	59 103	44 803	75.81
DETTES FISCALES ET SOCIALES	198 074	149 955	48 119	32.09
42820000 DETTES PRO./CONGES A PAYE	82 544	59 982	22 562	37.61
42860100 NDF G. CHAZAL	9		9	
42860500 NDF P. DA SILVA	27		27	
42860600 NDF S. LEVY	497		497	
42861100 NDF L. VERRE	72	30	43	143.33
42861200 NDF G. D'APOLITO	109		109	
42861300 NDF P. GARIBBO	93		93	
42862000 NDF G. CALCOEN	65	12	53	434.32
42862200 NDF STAGIAIRES		29	29	100.00
42862500 NDF P. MAZZELLA	851		851	
42862600 NDF O. MINELLI	283		283	
43100000 URSSAF	35 040	31 090	3 950	12.71
43720000 RETRAITE IRCANTEC	10 404	5 845	4 559	77.99
43722000 RETRAITE ADDIT. RAFF PS		118	118	100.00
43730000 RET COMPL CNP ASSURANCES	13 682	7 442	6 239	83.84
43750000 PREVOYANCE GAN	7 841	6 442	1 399	21.72
43760000 MED. DU TRAVAIL / STP	1 024	598	427	71.37
43820000 CHARG.SOC./CONGES A PAYER	41 272	29 991	11 281	37.61
44704000 TAXES SUR SALAIRES	3 824	7 191	3 367	46.82
44860000 TAXES ET CONTRIB A PAYER	437	1 186	749	63.15
AUTRES DETTES	11 347	8 930	2 417	27.07
46860000 DIVERS CHARGES A PAYER	11 347	8 930	2 417	27.07
<b>TOTAL DETTES</b>	<b>248 239</b>	<b>227 246</b>	<b>20 993</b>	<b>9.24</b>
<b>TOTAL GENERAL</b>	<b>1 532 051</b>	<b>1 581 030</b>	<b>48 979</b>	<b>3.10</b>

**DETAIL COMPTE DE RESULTAT**

	Exercice N	Exercice N-1	Ecart N / N-1	
	31/12/2012	12	31/12/2011	12
			Euros	%
PRODUCTION VENDUE DE BIENS ET SERVICES	54 305	32 569	21 736	66.74
70600000 CONVENTIONS/CONTRATS	54 305		54 305	
70601000 CONTRATS ADHERENTS		32 569	32 569	100.00
SUBVENTIONS D'EXPLOITATION	1 187 211	1 192 094	4 883	0.41
74000000 ETAT : SUBVENTION	133 030	142 892	9 862	6.90
74001000 SUBV/COT CAPA	650 000	670 000	20 000	2.99
74002000 SUBV/COT AIX EN PROVENCE	195 000	215 000	20 000	9.30
74003000 SUBV/COT CC SISTERONNAIS	13 134		13 134	
74010000 SUBV/COT AUTRES	196 047	164 202	31 845	19.39
REPRISES SUR AMORTISSEMENTS ET PROVISIONS, TRANSFERTS DE CHARGES	58 071	74 698	16 626	22.26
78150000 REPRISE PROV POUR CHARGES	52 123	73 918	21 795	29.49
78174000 REPRISE PROV POUR DEPREC		534	534	100.00
79130000 INDEMNITES JOURNALIERES	5 948	246	5 703	NS
AUTRES PRODUITS	7	157	150	95.47
75800000 PROD.DIVERS DE GEST.COUR.	7	157	150	95.47
<b>TOTAL DES PRODUITS D'EXPLOITATION</b>	<b>1 299 595</b>	<b>1 299 518</b>	<b>77</b>	<b>0.01</b>
AUTRES ACHATS ET CHARGES EXTERNES	123 595	129 089	5 494	4.26
60400000 ETUDES	11 840		11 840	
60610000 EAU ELECTRICITE	2 545	1 822	723	39.68
60614000 ACHAT CARBURANT	724	491	233	47.45
60620000 CONSOMMABLE : EAU	164	599	435	72.64
60630000 FOURN ENTR PET EQUIPEMENT	1 951	3 053	1 102	36.08
60640000 FOURNITURES ADMINISTRATIFS	1 138	2 488	1 350	54.26
61220000 CREDIT-BAIL MOBILIER	7 133	7 133		
61360000 LOCATIONS DE MATERIELS	359	2 318	1 959	84.52
61400000 CHARGES LOCATIVES	3 401	5 186	1 785	34.41
61520000 ENTRETIEN DES LOCAUX	5 540	4 669	871	18.65
61550000 ENT REP VEHICULE	1 540		1 540	
61552000 MAINTENANCE	13 302	6 263	7 039	112.39
61553000 ENT REP DIVERS		437	437	100.00
61600000 ASSURANCES	2 042	2 032	9	0.47
61810000 DOCUMENTATION	3 817	3 079	738	23.96
61850000 FORMATION / SEMINAIRES	6 011	3 968	2 043	51.48
61891000 SERV EXT DIV	50	50		
62260000 HONO EXP COMPT ET CAC	30 560	30 724	164	0.53
62261000 HONORAIRES DIVERS	718	6 578	5 860	89.09
62300000 COMMUNICATION	2 441	23 268	20 826	89.51
62510000 DEPLACEMENTS DIVERS	388	932	544	58.34
62511000 DEPLACEMENTS DUDOGNON		30	30	100.00
62512000 DEPLACEMENTS LEVY	1 226	677	549	81.02
62519000 DEPLACEMENTS DA SILVA	55	282	227	80.64
62522000 DEPLACEMENTS DEKEYSER	54	235	181	76.89
62525000 DEPLACEMENTS D'APOLITO	549	443	106	24.03
62526000 DEPLACEMENTS CHAZAL	541	1 106	565	51.10
62528000 DEPLACEMENTS VERRE	736	335	401	119.53
62533000 DEPLACEMENTS LOMINE	662	74	588	797.61
62534000 DEPLACEMENTS RODRIGUEZ	131	116	15	12.69
62535000 DEPLACEMENTS GARRIBO	532	675	143	21.14
62538000 DEPLACEMENTS SERRE		85	85	100.00
62539000 DEPLACEMENTS CALCOEN	154	473	319	67.39

**DETAIL COMPTE DE RESULTAT**

	Exercice N	Exercice N-1	Ecart N / N-1	
	31/12/2012	12	31/12/2011	12
			Euros	%
62540000 DEPLACEMENTS MATIC	230	1 071	841	78.52
62541000 DEPLACEMENTS DUBARRY	51	396	345	87.23
62541100 DEPLACEMENTS MAZZELLA	1 424	843	580	68.82
62542000 DEPLACEMENTS NINELLI	1 815		1 815	
62570000 RECEPTIONS	2 186	461	1 725	374.09
62600000 FRAIS POSTAUX		48	48	100.00
62610000 TELEPHONE ET INTERNET	8 063	6 456	1 607	24.89
62700000 SERVICES BANCAIRES ET ASS	330	268	62	23.04
62810000 COTISATIONS	9 191	9 924	733	7.38
<b>IMPOTS, TAXES ET VERSEMENTS ASSIMILES</b>	<b>83 278</b>	<b>71 938</b>	<b>11 340</b>	<b>15.76</b>
63111000 TAXE SUR LES SALAIRES	71 513	62 590	8 923	14.26
63330000 FORMATION CONTINUE	11 347	8 930	2 417	27.07
63511000 COTISATION FONCIERE DES ENTREP	418	418		
<b>SALAIRES ET TRAITEMENTS</b>	<b>764 783</b>	<b>650 508</b>	<b>114 275</b>	<b>17.57</b>
64111000 SALAIRES	726 425	628 887	97 538	15.51
64120000 CONGES PAYES	22 562	8 777	13 785	157.06
64140000 INDEMNITES STAGIAIRES	4 454	2 921	1 533	52.50
64141000 PRIME DE TRANSPORT	156	563	407	72.31
64160000 TICKETS RESTO	11 186	9 360	1 826	19.51
<b>CHARGES SOCIALES</b>	<b>332 139</b>	<b>282 229</b>	<b>49 910</b>	<b>17.68</b>
64510000 URSSAF	207 703	180 268	27 436	15.22
64520000 RETRAITE IRCANTEC	41 086	34 324	6 762	19.70
64520100 CNP RETRAITES COMPL	96	3 904	4 000	102.45
64530000 RETRAITE CNP ASSURANCES	17 737	15 165	2 571	16.95
64540000 POLE EMPLOI	31 185	26 635	4 550	17.08
64550000 PREVOYANCE GAN	18 834	15 139	3 695	24.40
64560000 MED DU TRAVAIL / STP	4 409	2 404	2 005	83.41
64590000 CHARGES SUR CONG PAYES	11 281	4 389	6 892	157.03
<b>DOTATIONS AUX AMORTISSEMENTS SUR IMMOBILISATIONS</b>	<b>60 896</b>	<b>61 081</b>	<b>185</b>	<b>0.30</b>
68111000 DOT.AMORT.IMMO.INCORPORE.	10 740	8 157	2 583	31.67
68112000 DOT.AMORT.IMMO.CORPORELL.	50 156	52 924	2 768	5.23
<b>DOTATIONS AUX PROVISIONS POUR RISQUES ET CHARGES</b>		<b>20 731</b>	<b>20 731</b>	<b>100.00</b>
68150000 DOT.PROV.RISQ.& CHRGE EXPL		20 731	20 731	100.00
<b>AUTRES CHARGES</b>	<b>114</b>	<b>767</b>	<b>653</b>	<b>85.14</b>
65400000 CREANCES IRRECOURVABLES		534	534	100.00
65800000 CHARGES DIV.GEST.COURANTE	114	233	119	51.07
<b>TOTAL DES CHARGES D'EXPLOITATION</b>	<b>1 364 804</b>	<b>1 216 342</b>	<b>148 462</b>	<b>12.21</b>
<b>RESULTAT D'EXPLOITATION</b>	<b>65 209</b>	<b>83 175</b>	<b>148 385</b>	<b>178.40</b>
<b>AUTRES INTERETS ET PRODUITS ASSIMILES</b>	<b>9 443</b>	<b>4 942</b>	<b>4 501</b>	<b>91.06</b>
76800000 AUTR. PRODUITS FINANCIERS	9 443	4 942	4 501	91.06
<b>PRODUITS NETS SUR CESSIONS DE VALEURS MOBILIERES DE PLACEMENT</b>	<b>12 039</b>		<b>12 039</b>	
76700000 GAIN SUR CESSION VMP	12 039		12 039	



**DETAIL COMPTE DE RESULTAT**

	Exercice N	Exercice N-1	Ecart N / N-1	
	31/12/2012 12	31/12/2011 12	Euros	%
<b>TOTAL DES PRODUITS FINANCIERS</b>	21 481	4 942	16 539	334.65
<b>RESULTAT FINANCIER</b>	21 481	4 942	16 539	334.65
<b>RESULTAT COURANT AVANT IMPOTS</b>	43 728	88 118	131 846	149.62
PRODUITS EXCEPTIONNELS SUR OPERATIONS DE GESTION 77110000 PRODUITS EXCEPT SUR OP DE GEST	27 882		27 882	
PRODUITS EXCEPTIONNELS SUR OPERATIONS EN CAPITAL 77520000 PRODUITS CES.IMM.CORPOREL		150	150	100.00
		150	150	100.00
<b>TOTAL DES PRODUITS EXCEPTIONNELS</b>	27 882	150	27 732	NS
CHARGES EXCEPTIONNELLES SUR OPERATIONS DE GESTION 67120000 PENALITES	1 566	24	1 542	NS
	1 566	24	1 542	NS
<b>TOTAL DES CHARGES EXCEPTIONNELLES</b>	1 566	24	1 542	NS
<b>RESULTAT EXCEPTIONNEL</b>	26 316	126	26 190	NS
IMPOTS SUR LES BENEFICES 69500000 IMPOT SUR LES SOCIETES	437	1 186	749	63.15
	437	1 186	749	63.15
<b>TOTAL PRODUITS</b>	1 348 958	1 304 610	44 348	3.40
<b>TOTAL DES CHARGES</b>	1 366 807	1 217 552	149 255	12.26
<b>SOLDE INTERMEDIAIRE</b>	17 849	87 058	104 907	120.50
<b>EXCEDENTS OU DEFICITS</b>	17 849	87 058	104 907	120.50



**ANNEXE**

Exercice du 01/01/2012 au 31/12/2012

Annexe au bilan avant répartition de l'exercice, dont le total est de 1 532 051.09 Euros et au compte de résultat de l'exercice présenté sous forme de liste, dont les produits d'exploitation sont de 1 299 594.74 Euros et dégagant un déficit de 17 849.31- Euros .

L'exercice a une durée de 12 mois, couvrant la période du 01/01/2012 au 31/12/2012 .

Les notes et les tableaux présentés ci-après, font partie intégrante des comptes annuels.

**FAITS CARACTERISTIQUES DE L'EXERCICE**

Néant

**EVENEMENTS SIGNIFICATIFS POSTERIEURS A LA CLOTURE**

Néant

**- REGLES ET METHODES COMPTABLES -**

**Principes et conventions générales**

Les comptes de l'exercice clos ont été élaborés et présentés conformément aux règles comptables dans le respect des principes prévus par les articles 120-1 et suivants du Plan Comptable Général 2005.

La méthode de base retenue pour l'évaluation des éléments inscrits en comptabilité est la méthode des coûts historiques.

Les conventions comptables ont été appliquées en conformité avec les dispositions du code de commerce, du décret comptable du 29/11/83 ainsi que des règlements CRC relatifs à la réécriture du plan comptable général 2005 applicables à la clôture de l'exercice.

**Permanence des méthodes**

Les méthodes d'évaluation retenues pour cet exercice n'ont pas été modifiées par rapport à l'exercice précédent.

**Informations générales complémentaires**

**Immobilisations**

Les immobilisations sont évaluées à leur coût d'acquisition (prix d'achat et frais

ANNEXE

Exercice du 01/01/2012 au 31/12/2012

accessoires).

Les amortissements pour dépréciation sont calculés suivant le mode linéaire ou dégressif en fonction de la durée de vie prévue. Pour les biens amortis dégressivement, l'amortissement dégressif a été considéré comme correspondant à l'amortissement économique.

Par dérogation, les honoraires relatifs aux travaux d'aménagement des locaux du Mansard, d'un montant de 47 018 €, ont été amortis sur une durée d'un an à compter du 10/03/2009.

Participations, autres titres immobilisés, valeurs mobilières de placement

La valeur brute est constitué par le coût d'achat hors frais accessoires. Lorsque la valeur d'inventaire est inférieure à la valeur brute, une provision pour dépréciation est constitué du montant de la différence.

Stocks

Néant

Créances

Les créances sont valorisées à leur valeur nominale. Une provision pour dépréciation est pratiquée lorsque la valeur d'inventaire est inférieure à la valeur comptable.

Engagements de retraite

En fonction des dispositions de la Convention Collective SYNTEC, et en effectuant une pondération selon l'âge des agents pour tenir compte de la probabilité de présence au moment du départ en retraite, les droits à indemnités de départ à la retraite acquis à la date du 31/12/2012 s'élèvent à 72 758 € (charges comprises) qui ont été comptabilisés (ce montant s'entend hors droits futurs actualisés).

Engagements en matière de droits individuels à la formation

Les droits à la formation acquis à la date du 31/12/2012, après abattement de 50% pour tenir compte de l'aléa existant relatif à l'exercice de ces droits et de leur faible utilisation constatée, s'élèvent à 22 084 € (couvrant les salaires et charges sociales du personnel) qui ont été comptabilisés.

Chargements de méthodes

Néant.

Informations complémentaires pour donner l'image fidèle

Portefeuille titres et livrets

**ANNEXE**

Exercice du 01/01/2012 au 31/12/2012

Les placements de l'association existants au 31/12/2012 revêtent la forme de comptes sur livrets dont les intérêts 2012 ont déjà été comptabilisés (il n'y a plus à cette date de portefeuille titres).

Publication des rémunérations des trois plus hauts cadres dirigeants bénévoles et salariés  
(en fonction de l'importance relative de leur rôle dans la gestion ou la représentation de l'association) :

Néant

**- COMPLEMENT D'INFORMATIONS RELATIF AU BILAN -**

**Etat des immobilisations**

	Valeur brute début d'exercice	Augmentations	
		Réévaluations	Acquisitions
Autres postes d'immobilisations incorporelles	111 103		7 477
<b>TOTAL</b>			
Installations générales agencements aménagements des constructions	507 222		
Installations techniques, Matériel et outillage industriel	2 172		
Installations générales agencements aménagements divers	7 944		4 234
Matériel de transport	19 550		
Matériel de bureau et informatique, Mobilier	82 976		3 357
<b>TOTAL</b>	619 864		7 590
<b>TOTAL GENERAL</b>	730 967		15 067

**ANNEXE**

Exercice du 01/01/2012 au 31/12/2012

	Diminutions		Valeur brute en fin d'exercice	Réévaluation Valeur d'origine fin exercice
	Poste à Poste	Cessions		
Autres immobilisations incorporelles TOTAL			118 580	118 580
Installations générales agencements aménagements constr.			507 222	507 222
Installations techniques, Matériel et outillage industriel			2 172	2 172
Installations générales agencements aménagements divers			12 177	12 177
Matériel de transport			19 550	19 550
Matériel de bureau et informatique, Mobilier			86 333	86 333
TOTAL			627 454	627 454
TOTAL GENERAL			746 034	746 034

**Etat des amortissements**

Situations et mouvements de l'exercice	Montant début d'exercice	Dotations de l'exercice	Diminutions Reprises	Montant fin d'exercice
Autres immobilisations incorporelles TOTAL	105 542	10 740		116 282
Installations générales agencements aménagements constr.	113 389	40 441		153 830
Installations techniques, Matériel et outillage industriel	2 172			2 172
Installations générales agencements aménagements divers	6 174	2 327		8 500
Matériel de transport	18 692			18 692
Matériel de bureau et informatique, Mobilier	71 055	7 388		78 443
TOTAL	211 481	50 156		261 637
TOTAL GENERAL	317 023	60 896		377 919

Ventilation des dotations de l'exercice	Amortissements linéaires	Amortissements dégressifs	Amortissements exceptionnels	Amortissements dérogatoires	
				Dotations	Reprises
Autres immob.incorporelles TOTAL	10 740				
Instal.générales agenc.aménag.constr.	40 441				
Instal.générales agenc.aménag.divers	2 327				
Matériel de bureau informatique mobilier	7 388				
TOTAL	50 156				
TOTAL GENERAL	60 896				

**ANNEXE**

Exercice du 01/01/2012 au 31/12/2012

**Tableau des variations des fonds associatifs**

Nature des provisions et des réserves	Montant début d'exercice	Affectation résultats et retraitement	Dotation exercice	Reprise exercice	Montant fin exercice
Fonds propres					
Fonds associatifs sans droit de reprise	1 119 762	87 058		0	1 206 819
Réserves :					
RESULTAT DE L'EXERCICE	87 058	104 907		0	17 849
Autres fonds associatifs					
Fonds associatifs avec droit de reprise : Provisions réglementées					
<b>TOTAL I</b>	<b>1 206 819</b>	<b>17 849</b>		<b>0</b>	<b>1 188 970</b>

**Etat des provisions**

Provisions pour risques et charges	Montant début d'exercice	Augmentations Dotations	Diminutions Montants utilisés	Diminutions Montants non utilisés	Montant fin d'exercice
Pensions et obligations similaires	109 111		36 353		72 758
Autres provisions pour risques et charges	37 854		15 770		22 084
<b>TOTAL</b>	<b>146 965</b>		<b>52 123</b>		<b>94 842</b>
<b>TOTAL GENERAL</b>	<b>146 965</b>		<b>52 123</b>		<b>94 842</b>
<b>Dont dotations et reprises d'exploitation</b>			52 123		

**Etat des échéances des créances et des dettes**

<b>Etat des créances</b>	Montant brut	A 1 an au plus	A plus d'1 an
Débiteurs divers	6 500	6 500	
Charges constatées d'avance	7 593	7 593	
<b>TOTAL</b>	<b>14 093</b>	<b>14 093</b>	

**ANNEXE**

Exercice du 01/01/2012 au 31/12/2012

<b>Etat des dettes</b>	<b>Montant brut</b>	<b>A 1 an au plus</b>	<b>De 1 à 5 ans</b>	<b>A plus de 5 ans</b>
Fournisseurs et comptes rattachés	38 818	38 818		
Personnel et comptes rattachés	84 550	84 550		
Sécurité sociale et autres organismes sociaux	109 263	109 263		
Autres impôts taxes et assimilés	4 261	4 261		
Autres dettes	11 347	11 347		
<b>TOTAL</b>	<b>248 239</b>	<b>248 239</b>		

**Produits à recevoir**

**Charges à payer**

<b>Montant des charges à payer incluses dans les postes suivants du bilan</b>	<b>Montant</b>
Dettes fournisseurs et comptes rattachés	14 300
Dettes fiscales et sociales	126 259
Autres dettes	11 347
<b>Total</b>	<b>151 906</b>

**Charges et produits constatés d'avance**

<b>Charges constatées d'avance</b>	<b>Montant</b>
Charges d'exploitation	7 593
<b>Total</b>	<b>7 593</b>

**ANNEXE**

Exercice du 01/01/2012 au 31/12/2012

**- COMPLEMENT D'INFORMATIONS RELATIF AU COMPTE DE RESULTAT -**

**Effectif moyen**

	Personnel salarie	Personnel mis à la dis- position de l'entreprise
Cadres	13	
Employés	3	
Total	16	

**- ENGAGEMENTS FINANCIERS ET AUTRES INFORMATIONS -**

**Engagements financiers**

**Engagements donnés**

Autres engagements donnés :		17 832
Engagements de crédit-bail mobilier	17 832	
Total (I)		17 832

**Engagements reçus**

ANNEXE

**SOMMAIRE**

	page	
Faits caractéristiques de l'exercice	11	
Evènements significatifs postérieurs à la clôture	11	
<b>- REGLES ET METHODES COMPTABLES</b>		
Principes et conventions générales	11	
Dérogations		NA
Permanence ou changement de méthodes	11	
Informations générales complémentaires	11	
<b>- COMPLEMENT D'INFORMATIONS RELATIF AU BILAN</b>		
Etat des immobilisations	13	
Etat des amortissements	14	
Tableau de variation des fonds associatifs	15	
Etat des provisions	15	
Etat des échéances des créances et des dettes	15	
Tableau de suivi des fonds dédiés		NA
Variation des fonds propres		NA
Provision spéciale de réévaluation (1976)		NA
Frais d'établissement		NA
Frais de recherche appliquée et de développement		NA
Fonds commercial		NA
Autres immobilisations incorporelles		NA
Evaluation des immobilisations corporelles		NA
Evaluation des amortissements		NA
Titres immobilisés		NA
Créances immobilisées		NA
Evaluation des matières et marchandises		NA
Evaluations des produits et en cours		NA
Variation détaillée des stocks et des en-cours		NA
Dépréciation des stocks et en cours		NA
Opérations à long terme		NA
Produits nets partiels sur travaux en cours		NA
Différence d'évaluation sur éléments fongibles		NA
Evaluation des créances et des dettes		NA
Dépréciation des créances		NA
Avances ou crédits alloués aux dirigeants		NA
Obligations convertibles ou échangeables		NA
Evaluation des valeurs mobilières de placement		NA
Dépréciation des valeurs mobilières de placement		NA
Différence d'évaluation sur les titres		NA
Disponibilités en Euros		NA
Disponibilités en devises		NA
Produits à recevoir	16	NS
Détail des produits à recevoir		NA

NA = Non Applicable NS = Non significative



ANNEXE

**SOMMAIRE**

Charges à payer	page 16	
Détail des charges à payer		NA
Charges et produits constatés d'avance	16	
Détail des charges constatées d'avance		NA
Détail des produits constatés d'avance		NA
Charges à répartir sur plusieurs exercices		NA
Primes de remboursement des obligations		NA
Ecart de conversion sur opérations en devises		NA
Eléments relevant de plusieurs postes du bilan		NA
Subventions d'équipement		NA

**- COMPLEMENT D'INFORMATIONS RELATIF AU COMPTE DE RESULTAT**

Ventilation du chiffre d'affaires et des ressources		NA
Rémunération des dirigeants		NA
Ventilation de l'effectif moyen	17	
Charges et produits financiers concernant les entr. liées		NA
Ventilation de l'impôt sur les bénéfices		NA
Résultat hors évaluation fiscale dérogatoire		NA
Valorisation des contributions volontaires		NA
Honoraires des commissaires aux comptes		NA

**- ENGAGEMENTS FINANCIERS ET AUTRES INFORMATIONS**

Dettes garanties par des sûretés réelles		NA
Montant des engagements financiers	17	
Informations en matière de crédit bail		NA
Engagement en matière de pensions et retraites		NA
Droit individuel à la formation		NA
Accroissement ou allègement de charges fiscales futures		NA
Identité des sociétés mères consolidant les comptes		NA
Liste des filiales et participations		NA
Liste des filiales et participations		NA

**- INFORMATIONS COMPLEMENTAIRES**

Opérations faites en commun		NA
Produits et charges exceptionnels		NA
Transferts de charges		NA
Frais accessoires d'achat		NA
Valeurs mobilières		NA
Produits et charges sur exercices antérieurs		NA
Participation des salariés		NA
Résultats financiers des cinq derniers exercices		NA

NA = Non Applicable NS = Non significative