



4AJ

2 rue de Larcin
62000 Arras

Rapport sur les comptes annuels
Exercice clos au 31/12/2012


Turbez | Lenglart



4AJ
RAPPORT DU COMMISSAIRE AUX COMPTES SUR LES
COMPTES ANNUELS – EXERCICE CLOS LE 31 DECEMBRE 2012

Aux membres du Conseil d'Administration,

En exécution de la mission qui nous a été confiée, nous vous présentons notre rapport relatif à l'exercice clos le 31 décembre 2012 sur :

- Le contrôle des comptes annuels de l'association 4AJ, tels qu'ils sont joints au présent rapport,
- La justification de nos appréciations,
- Les vérifications spécifiques et les informations prévues par la loi.

Les comptes annuels ont été arrêtés par votre bureau, il nous appartient, sur la base de notre audit, d'exprimer une opinion sur les comptes.

I – OPINION SUR LES COMPTES ANNUELS

Nous avons effectué notre audit selon les normes professionnelles applicables en France. Ces normes requièrent la mise en œuvre de diligences permettant d'obtenir l'assurance raisonnable que les comptes annuels ne comportent pas d'anomalies significatives.

Un audit consiste à vérifier, par sondages ou au moyen d'autres méthodes de sélection, les éléments justifiant des montants et informations figurant dans les comptes annuels.

Il consiste également à apprécier les principes comptables suivis, les estimations significatives retenues et la présentation d'ensemble des comptes.

Nous estimons que les éléments que nous avons collectés sont suffisants et appropriés pour fonder notre opinion.

Nous certifions que les comptes annuels sont, au regard des règles et principes comptables français, réguliers et sincères et donnent une image fidèle du résultat des opérations de l'exercice écoulé ainsi que de la situation financière et du patrimoine de l'association à la fin de cet exercice.

**Visa pour
authentification
SARL Turbez Lenglard**

Association 4 AJ "Un tremplin pour les Jeunes"

Association 4 AJ (consolidation)

30 Grand Place
62000 - ARRAS
Tél : 03.21.71.92.94
Fax : 03.21.71.92.95

BILAN COMPTABLE

EXERCICE 2012

Siret 783905433 00018 - APE 5590Z

**Visa pour
authentification
SARL Turbez Lengart**

PASSIF	Arrêté au 31/12/2012 Durée 12 mois	31/12/2011 12 mois
Fonds Associatifs		
Fonds associatifs sans droit de reprise (dont legs ,subv. d'invest. renouv)		
Fonds associatifs sans droit de reprise (dont legs ,subv. d'invest. renouv)	194 855,88	194 855,88
Ecart de réévaluation		
Réserves statutaires et réglementées		
Réserves réglementées	5 925,85	5 925,85
Report à nouveau (gestion non contrôlée)		
Report à nouveau (gestion non contrôlée)	-63 909,64	6 311,16
Résultat de l'exercice (excédent ou déficit)		
Résultat de l'exercice (excédent ou déficit)	-26 450,01	-112 306,28
Fonds associatif avec droit de reprise		
Fonds associatif avec droit de reprise	158 021,55	158 021,55
Résultats sous contrôle tiers financeurs		
Résultats sous contrôle tiers financeurs	-241 836,53	-199 751,05
Subventions d'investissement sur biens non renouvelables		
Subventions d'investissement sur biens non renouvelables	774 129,49	803 587,55
Provisions réglementées		
Droits des propriétaires (Commodats)		
TOTAL I	800 736,59	856 644,66
Comptes de Liaison		
Comptes de Liaison		
TOTAL II		
Provisions pour risques et charges		
Provisions pour risques		
Provisions pour risques	199 777,48	193 398,48
Provisions pour charges		
Provisions pour charges	467 889,63	529 327,32
TOTAL III	667 667,11	722 725,80
Fonds Dédiés		
Sur subventions de fonctionnement		
Sur subventions de fonctionnement	66 513,14	50 040,86
Sur autres ressources		
Sur autres ressources	69 400,00	69 400,00
TOTAL IV	135 913,14	119 440,86
Dettes		
Emprunts Obligataires		
Emprunts et dettes auprès des établissements de crédit		
Emprunts et dettes auprès des établissements de crédit	426 358,85	470 679,07
Emprunts et dettes financières divers		
Emprunts et dettes financières divers	7 965,17	10 354,55
Avances et acomptes recus sur commandes en cours		
Dettes fournisseurs et comptes rattachés		
Dettes fournisseurs et comptes rattachés	160 474,24	174 773,33
Dettes fiscales et sociales		
Dettes fiscales et sociales	350 271,65	346 865,92
Dettes sur immobilisations, comptes rattachés		
Dettes sur immobilisations, comptes rattachés	12 282,86	
Autres dettes (d'exploitation)		
Autres dettes (d'exploitation)	312,02	197,93
TOTAL V	957 664,79	1 002 870,80
Comptes de régularisation		
Produits constatés d'avance		
Ecart de conversion Passif		
TOTAL VI		
TOTAL GENERAL	2 561 981,63	2 701 682,12

Visa pour
 authentification
SARL

Compte de résultat

Visa pour
authentification
SARL Turbez Lenglard

Association 4 AJ (consolidation)

	Arrêté au :		Arrêté au 31/12/2012		Arrêté au 31/12/2011		Variation	
	Montant	%	Montant	%	Montant	%	Montant	%
Produit d'exploitation								
Ventes de marchandises								
Production vendue (biens)	12 570.71	0,67	13 851.85	0,75	-1 281.14	-9,25		
Production vendue (services)	536 432.01	28,61	437 443.10	23,57	98 988.91	22,63		
Chiffre d'affaire	549 002.72	29,28	451 294.95	24,32	97 707.77	21,65		
Production stockée								
Production immobilisée	1 875 011.16	100,00	1 855 690.36	100,00	19 320.80	1,04		
Subventions d'exploitation	525 613.50	28,03	435 517.36	23,47	90 096.14	20,69		
Reprises/prov. & amort, transf. de charge	110 457.48	5,89	110 889.06	5,98	-431.58	-0,39		
Autres produits	3 105.00	0,17	4 007.00	0,22	-902.00	-22,51		
PRODUIT D'EXPLOITATION TOTAL I	3 063 189.86	163,37	2 857 398.73	153,98	205 791.13	7,20		
Charges d'exploitation								
Achats de marchandises								
Variation de stocks	1 677.34	0,09	-1 662.32	-0,09	3 339.66	-200,90		
Achat de matières premières et autres	309 656.40	16,51	259 652.25	13,99	50 004.15	19,26		
Autres achats et charges externes	704 844.04	37,59	703 533.77	37,91	1 310.27	0,19		
Impôts, taxes et versements assimilés	117 344.94	6,26	113 717.04	6,13	3 627.90	3,19		
Salaires et traitements	1 318 988.12	70,35	1 249 115.91	67,31	69 872.21	5,59		
Charges sociales	494 722.22	26,39	454 006.23	24,47	40 715.99	8,97		
Dotation	160 534.35	8,56	206 087.58	11,11	-45 553.23	-22,10		
Autres charges	439.82	0,02	351.89	0,02	87.93	24,99		
CHARGES D'EXPLOITATION TOTAL II	3 108 207.23	165,77	2 984 802.35	160,85	123 404.88	4,13		
RÉSULTAT D'EXPLOITATION	-45 017.37	-2,40	-127 403.62	-6,87	82 386.25	-64,67		
Opération en commun								
Bénéfice attribué, perte transférée Total III								
Perte supportée, bénéfice transféré Total IV	-422.06	-0,02			-422.06			
OPÉRATION EN COMMUN	-422.06	-0,02			-422.06			
Produits financiers								
Produits financiers de participations								
Autres valeurs mob., créances d'actif im.								
Autres intérêts et produits assimilés	13 785.58	0,74	12 435.70	0,67	1 349.88	10,85		
Reprises/provisions et transfert de char								
Différences positives de change								
Produits net/cession des V.M.P								
PRODUITS FINANCIERS TOTAL V	13 785.58	0,74	12 435.70	0,67	1 349.88	10,85		
Charges financières								
Charges financières	20 119.21	1,07	20 721.83	1,12	-602.62	-2,91		
Autres charges financières								
CHARGES FINANCIÈRES TOTAL VI	20 119.21	1,07	20 721.83	1,12	-602.62	-2,91		
RÉSULTATS FINANCIERS	-6 333.63	-0,34	-8 286.13	-0,45	1 952.50	-23,56		
RÉSULTATS COURANTS AVANT IMPÔTS	-51 773.06	-2,76	-135 689.75	-7,31	83 916.69	-61,84		
Produits exceptionnels								
Sur opération de gestion								
Sur opération en capital	46 524.42	2,48	30 185.72	1,63	16 338.70	54,13		
Reprises/provisions et transfert de char								
PRODUITS EXCEPTIONNELS TOTAL VII	46 524.42	2,48	30 185.72	1,63	16 338.70	54,13		
Charges exceptionnelles								
Sur opération de gestion	4 729.09	0,25	1 911.17	0,10	2 817.92	147,44		
Sur opération en capital								
Dotation aux amortissements et aux prov.								
CHARGES EXCEPTIONNELLES TOTAL VIII	4 729.09	0,25	1 911.17	0,10	2 817.92	147,44		
RÉSULTAT EXCEPTIONNEL	41 795.33	2,23	28 274.55	1,52	13 520.78	47,82		
Participation des salariés								
PARTICIPATION DES SALARIÉS TOTAL IX								
Impôts sur les bénéfices								
TOTAL X								
PRODUITS	3 123 499.86	166,59	2 900 020.15	156,28	223 479.71	7,71		
CHARGES	3 133 477.59	167,12	3 007 435.35	162,07	126 042.24	4,19		
SOLDE INTERMÉDIAIRE	-9 977.73	-0,53	-107 415.20	-5,79	97 437.47	-90,71		
Total XI								
Eng. à réaliser sur ressources affectés	53 500.00	2,85	32 920.00	1,77	20 580.00	62,52		
Rep. ress non utilisées Exe antérieurs	-37 027.72	-1,97	-28 028.92	-1,51	-8 998.80	32,11		
TOTAL XI	16 472.28	0,88	4 891.08	0,26	11 581.20	236,78		
EXCEDENT OU DÉFICIT	-26 450.01	-1,41	-112 306.28	-6,05	85 856.27	-76,45		

REGLES & METHODES COMPTABLES

Au bilan avant répartition de l'exercice clos le 31/12/2012, le total est de 2 561 981.63 euros et au compte de résultat de l'exercice dont le total des produits est de 2 900 020.15 euros, dégageant un **résultat comptable déficitaire de 26 450.01 euros**.

L'exercice a une durée de 12 mois, recouvrant la période du 01/01/2012 au 31/12/2012.

Les notes ou tableaux ci-après font partie intégrante des comptes annuels.

Ces comptes annuels ont été établis le **30 mars 2013**.

Les conventions générales comptables ont été appliquées, dans le respect du principe de prudence, conformément aux hypothèses de bases :

- continuité de l'exploitation,
- permanence des méthodes comptables d'un exercice à l'autre,
- indépendance des exercices,

et conformément aux règles générales d'établissement et de présentation des comptes annuels.

La méthode de base retenue pour l'évaluation des éléments inscrits en comptabilité est la méthode des coûts historiques.

Modalités pratiques de première application des nouvelles règles comptables

Pour la première application en 2005 des nouvelles règles comptables relatives à la définition, la comptabilisation et l'évaluation des actifs (CRC règlement 04-06), l'entité a fait le choix de la méthode prospective.

L'entité ne dépassant pas, à la clôture de l'exercice, deux des trois seuils fixés à l'article L.123-16 du Code de Commerce, elle a fait le choix d'appliquer les mesures de simplification qui consistent essentiellement dans le maintien de l'amortissement selon la durée d'usage pour les immobilisations non décomposables.

En outre, l'entité n'a pas identifié d'immobilisations décomposables.

Immobilisations corporelles & incorporelles

Les immobilisations corporelles & incorporelles sont évaluées à leur coût d'acquisition (prix d'achat et frais accessoires)

Les amortissements pour dépréciation sont calculés suivant le mode linéaire ou dégressif en fonction de la durée de vie prévue et suivant la date de mise en service effective.

Visa pour
authentification
SARL Turbez Lenglard

Créances

Les créances sont valorisées à leur valeur nominale. Une provision pour dépréciation est pratiquée lorsque la valeur d'inventaire est inférieure à la valeur comptable.

Engagements et indemnités de fin de carrière

Les indemnités de fin de carrière et autres engagements légaux ou conventionnels à devoir au personnel donnent lieu à une comptabilisation dans les comptes de l'association.

Leur évaluation effectuée en date du 31 décembre 2012 représentait un engagement total au titre des indemnités de fin de carrière d'un montant de **170 615 euros**.

L'âge de départ à la retraite retenu pour le calcul de la provision est de 65 ans.

Changement de méthodes

Aucun changement de méthodes comptables n'est intervenu par rapport au précédent exercice.

Rémunérations des dirigeants

(Article 20 de la loi n°2006-586 du 23 mai 2006 relative au volontariat associatif et à l'engagement éducatif)

Pour l'Association, cette information sera communiquée verbalement par le commissaire aux comptes aux membres actifs de l'association lors du Conseil d'Administration prévu le 9 avril 2013.

Répartition des salariés au 31/12/2012 (4AJ) par catégories socio professionnelles :

- **6** Ingénieurs & cadres soit 6 ETP
- **11** Agents de maîtrise, techniciens soit 11 ETP
- **47** Employés soit 33.50 ETP

Faits significatifs

Les comptes « consolidés » présentés dans ces annexes reprennent, **pour les montants N-1 et N**, les montants des comptes fusionnés des 3 établissements et du Pôle administratif.

Informations Complémentaires

Le calcul du **Droit Individuel à la Formation** a été réalisé au 31-12-2012 pour l'ensemble des salariés bénéficiaires.

La valorisation a été réalisée pour l'ensemble des établissements suivant le taux actuel soit 9.15 € de l'heure :

$$4536.07 \text{ Heures} \times 9.15 \text{ €} = \mathbf{41\ 505 \text{ €}}$$

Cette valorisation n'a pas été intégrée dans les comptes annuels 2012.

**Visa pour
authentification
SARL Turbez Lengart**

Immobilisations

Association 4 AJ (consolidation)

Exercice 2012 du 01/01/2012 au 31/12/2012

Rubriques	Début d'exercice	Réévaluation	Acquisit. Apports
Frais d'établissement de recherche et de développement			
Autres postes d'immobilisations incorporelles	5 830.22		
Immobilisations incorporelles	5 830.22		
Terrains	3 811.23		
Constructions sur sol propre	549 706.25		
Constructions sur sol d'autrui			
Install générales, agenc. et aménag. des constructions	2 532 571.91		35 788.97
Installations techniques, matériel et outillage industriels	217 710.37		42 029.85
Install générales, agenc. et aménag. divers			
Matériel de transport	79 442.46		
Matériel de bureau et informatique, mobilier	417 879.66		8 346.47
Emballage récupérables et divers			
Immobilisations corporelles en cours			
Avances et acomptes			
Immobilisations corporelles	3 801 121.88		86 165.29
Participations évaluées par mise en équivalence			
Autres participation			
Autres titres immobilisés			
Prêts et autres immobilisations financières	57 652.50		630.66
Immobilisations financières	57 652.50		630.66
Total Général	3 864 604.60		86 795.95

Rubriques	Virement	Cession	Fin d'exercice	Valeur d'origine
Frais d'établissement de recherche et de				
Autres postes d'immobilisations incorporelles			5 830.22	
Immobilisations incorporelles			5 830.22	
Terrains			3 811.23	
Constructions sur sol propre			549 706.25	
Constructions sur sol d'autrui				
Install générales, agenc. et aménag. des constructions			2 568 360.88	
Installations techniques, matériel et outillage industriels			259 740.22	
Install générales, agenc. et aménag. divers				
Matériel de transport			79 442.46	
Matériel de bureau et informatique, mobilier			426 226.13	
Emballage récupérables et divers				
Immobilisations corporelles en cours				
Avances et acomptes				
Immobilisations corporelles			3 887 287.17	
Participations évaluées par mise en équivalence				
Autres participation				
Autres titres immobilisés				
Prêts et autres immobilisations financières		230.66	58 052.50	
Immobilisations financières		230.66	58 052.50	
Total Général		230.66	3 951 169.89	

**Visa pour
authentification
SARL Turbez Lenglard**

Amortissements

Association 4 AJ (consolidation)

Exercice 2012 du 01/01/2012 au 31/12/2012

Rubriques	Début d'exercice	Dotations	Reprises	Fin d'exercice
Frais d'établissement de recherche et de développement				
Autres postes d' immobilisations incorporelles	3 593.69	900.61		4 494.30
Immobilisations incorporelles	3 593.69	900.61		4 494.30
Terrains				
Constructions sur sol propre	197 224.95	13 283.47		210 508.42
Construction sur sol d'autrui				
Const. Inst. générales, agencements, aménagements divers	1 513 841.92	95 936.18		1 609 778.10
Installations techniques, matériel et outillage	191 646.57	9 916.77		201 563.34
Autres Inst. générales, agencements, aménagements divers				
Matériel de transport	72 965.95	6 476.51		79 442.46
Matériel de bureau, informatique, mobilier	326 402.79	17 095.81		343 498.60
Emballages récup et divers				
Immobilisations corporelles	2 302 082.18	142 708.74		2 444 790.92
Total Général	2 305 675.87	143 609.35		2 449 285.22

Ventilations des dotations	Linéaires	Dégressifs	Exceptionnels	Dotat dérog	Repr dérog
Frais d'établissement de recherche et de développement					
Autres postes d' immobilisations incorporelles	900.61				
Immobilisations incorporelles	900.61				
Terrains					
Constructions sur sol propre	13 283.47				
Construction sur sol d'autrui					
Const. Inst. générales, agencements, aménagements div	95 936.18				
Installations techniques, matériel et outillage	9 916.77				
Autres Inst. générales, agencements, aménagements div					
Matériel de transport	6 476.51				
Matériel de bureau, informatique, mobilier	17 095.81				
Emballages récup et divers					
Immobilisations corporelles	142 708.74				
Total Général	143 609.35				

Mouvements de l'exercice affectant les charges réparties sur plusieurs exercices	Début d'exercice	Augmentations	Dotations	Fin d'exercice
Charges à répartir sur plusieurs exercices				
Primes de remboursement des obligations				

**Visa pour
 authentification
 SARL Turbez Lenglard**

Provisions

Association 4 AJ (consolidation)

Exercice 2012 du 01/01/2012 au 31/12/2012

Rubriques	Début d'exercice	Dotations	Reprises	Fin d'exercice
Provisions gisements miniers, pétrolier				
Provisions pour hausse des prix				
Provisions pour investissement				
Provisions pour fluctuation des cours				
Amortissements dérogatoires				
Implantations étrangères avant 01/01/92				
Implantations étrangères après 01/01/92				
Provisions pour prêts d'installation				
Autres provisions réglementées				
Provisions réglementées				
Provisions pour litiges				
Provisions pour garanties données aux clients				
Provisions pour pertes sur marchés à terme				
Provisions pour amendes et pénalités				
Provisions pour pertes de change				
Provisions pour pensions, obligations militaires				
Provisions pour impôts				
Provisions pour renouvellement immobilisations				
Provisions pour grosses réparations	300 630.39		16 567.04	284 063.35
Provisions pour chage sociales, fiscales sur congés à	228 696.93	10 546.00	55 416.65	183 826.28
Autres provisions pour risques et charges	193 398.48	8 744.00	2 365.00	199 777.48
Provisions risques et charges	722 725.80	19 290.00	74 348.69	667 667.11
Provisions pour immobilisations incorporelles				
Provisions pour immobilisations corporelles				
Provisions sur titres mis en équivalence				
Provisions sur titres de participation				
Provisions sur autres immobilisations financières				
Provisions sur stock et en cours				
Provisions sur comptes clients				
Autres provisions pour dépréciations				
Provisions pour dépréciation				
Total Général	722 725.80	19 290.00	74 348.69	667 667.11
Dotations et reprises d'exploitation			71 983.69	
Dotations et reprises financières				
Dotations et reprises exceptionnelles				
Dépréciation des titres mis en équivalence				

**Visa pour
authentification
SARL Turbez Lenglard**

Créances et Dettes

Association 4 AJ (consolidation)

Exercice 2012 du 01/01/2012 au 31/12/2012

Etat des créances	Montant brut	1 an au plus	plus d'un an
Créances rattachées à des participations			
Prêts			
Autres immobilisations financières	58 052.50	58 052.50	
Clients douteux ou litigieux			
Autres créances clients	46 071.80	46 071.80	
Personnel et comptes rattachés	7.38	7.38	
Sécurité sociale et autres organismes sociaux	2 462.00	2 462.00	
Etat, impôts sur les bénéfices			
Etat, TVA			
Etat, autres impôts			
Etat, créances diverses	246 057.82	246 057.82	
Groupes et associés			
Débiteurs divers	47 130.61	47 130.61	
Charges constatées d'avance	26 208.79	26 208.79	
Total général	425 990.90	425 990.90	
Montant des prêts accordés en cours d'exercice			
Montant des remboursements obtenus en cours d'exercice			
Prêts et avances consentis aux associés			

Etat des dettes	Montant brut	1 an au plus	plus d'1 an, - 5	plus de 5 ans
Emprunts obligataires convertibles	1 361.81	1 361.81		
Autres emprunts obligataires				
Emprunts et dettes à un an maximum à l'origine				
Emprunts et dettes à plus d'un an à l'origine	426 250.85	34 977.00	129 980.00	261 293.85
Emprunts et dettes financières divers	6 603.36	6 603.36		
Fournisseurs et comptes rattachés	160 474.24	160 474.24		
Personnel et comptes rattachés	96 742.72	96 742.72		
Sécurité sociale et autres organismes sociaux	221 721.31	221 721.31		
Etat, impôt sur les bénéfices				
Etat, TVA				
Etat, obligations cautionnées				
Etat, autres impôts, taxes et assimilés	34 006.94	34 006.94		
Dettes sur immobilisations et comptes rattachés	12 282.86	12 282.86		
Groupes et associés				
Autres Dettes	312.02	312.02		
Dettes représentatives de titres empruntés				
Produits constatés d'avance				
Total général	959 756.11	568 482.26	129 980.00	261 293.85
Emprunts et dettes souscrit en cours d'exercice	-497.85			
Emprunts remboursés en cours d'exercice	44 569.75			
Emprunts dettes contractés auprès d'associés				

**Visa pour
authentification
SARL Turbez Lenglard**

Les Fonds Propres

Association 4 AJ (consolidation)

Exercice 2012 du 01/01/2012 au 31/12/2012

Rubriques	Début d'exercice	Augmentation	Diminution	Fin d'exercice
Fonds associatifs sans droit de reprise	194 856			194 856
Fonds associatifs avec droit de reprise	158 022			158 022
Réserves règlementées	5 926			5 926
Report à nouveau (gestion non contrôlée)	6 311		70 221	63 910
Fonds Propres Association	365 115	-	70 221	294 894
Résultat 2009 sous contrôle de tiers financeurs	- 54 232	54 232		-
Résultat 2010 sous contrôle de tiers financeurs	- 145 520		- 49 220	- 96 300
Résultat 2011 sous contrôle de tiers financeurs		- 145 537		- 145 537
Résultat sous contrôle de tiers financeurs	- 199 752	- 91 305	- 49 220	- 241 837
Résultat de l'exercice.....	- 112 306	- 26 450	- 112 306	- 26 450
Subventions d'investissement	803 587		29 458	774 129
Total Général	856 644	- 117 755	- 61 847	800 736

Le résultat économique est le suivant :

Résultat comptable 2012 :	- 26 450 €
Reprises de résultat 2010 (intégrées) :	- 96 300 €
Soit un résultat économique 2012	- 122 750 €

**Visa pour
authentification
SARL Turbez Lenglard**

Les Fonds dédiés

Association 4 AJ (consolidation)

Exercice 2012 du 01/01/2012 au 31/12/2012

DETAIL DES FONDS DEDIES					variations sur 2012		
FINANCEURS / Nature des Subventions dédiées	Période d'attribution	Convention Don (€)	Fonds Utilisés 31-12-N-1	Fonds Restant au 01-01-2012	+ Engagement cpte : 689	- Reprise cpte : 789	Reste à utiliser (au 01-01-2013)

NOBEL							
<i>Communauté Urbaine d'ARRAS</i>							
▲ Subvention "travaux de fusion"	année 2008	30000	22779.14	7220.86		2907.72	4313.14
TOTAL..		30000	22779.14	7220.86	0	2907.72	4313.14

A FRANK							
<i>Région</i>							
▲ Subvention "PTS" (crédit non utilisé sur 2011)	année 2011	1420	0	1420		1420	0
▲ Subvention "PTS" (crédit non utilisé sur 2012)	année 2012	1000			1000		1000
TOTAL..		2420	0	1420	1000	1420	1000

C LOGIS							
<i>Sœur AUSSANT</i>							
▲ Don sœur Aussant (pour rénovation appartements)		137577	68177	69400			69400
<i>D.D.C.S.</i>							
▲ Subvention 1 place Urgence DDCS (crédit 2012)	année 2011	7500	0	7500		7500	0
▲ Subvention 8 Places Grand froid hiver 2011-2012)	année 2011	24000		24000		24000	0
▲ Subvention 12 Places Grand froid hiver 2012-2013)	année 2012	42500			42500		42500
TOTAL		211577	68177	100900	42500	31500	111900

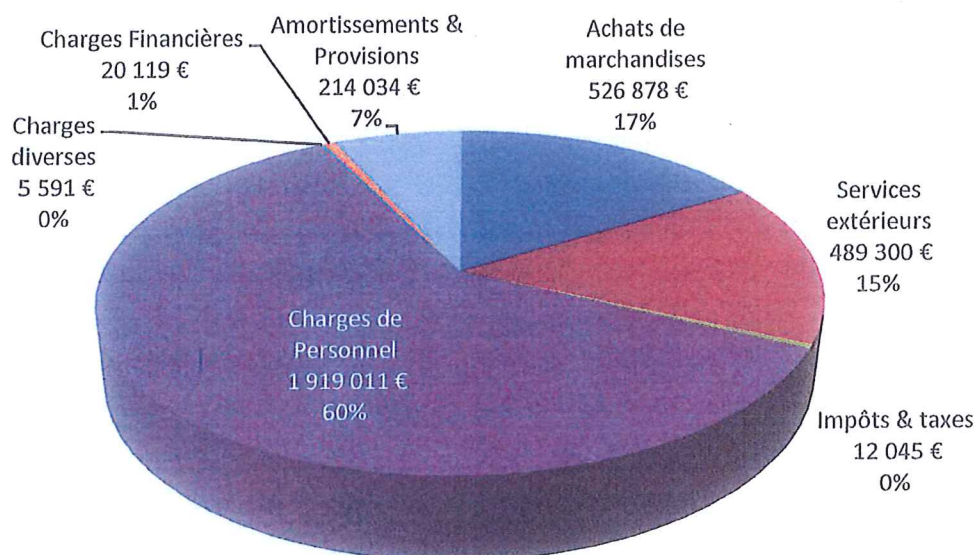
POLE ADMINISTRATIF							
<i>C.A.F. 62 (Nobel)</i>							
▲ Excédent de Subv.2007 perçue en 2009 affectée à l'aménagement du pôle adm.	année 2009	12000	2100	9900		1200	8700
▲ Subvention Région Plateforme Logement cpte n° 1940050	année 2012	10000			10000		10000
TOTAL		12000	2100	9900	10000	1200	18700

TOTAL 4AJ		255 997	93 056	119 441	53 500	37 028	135 913
------------------	--	----------------	---------------	----------------	---------------	---------------	----------------

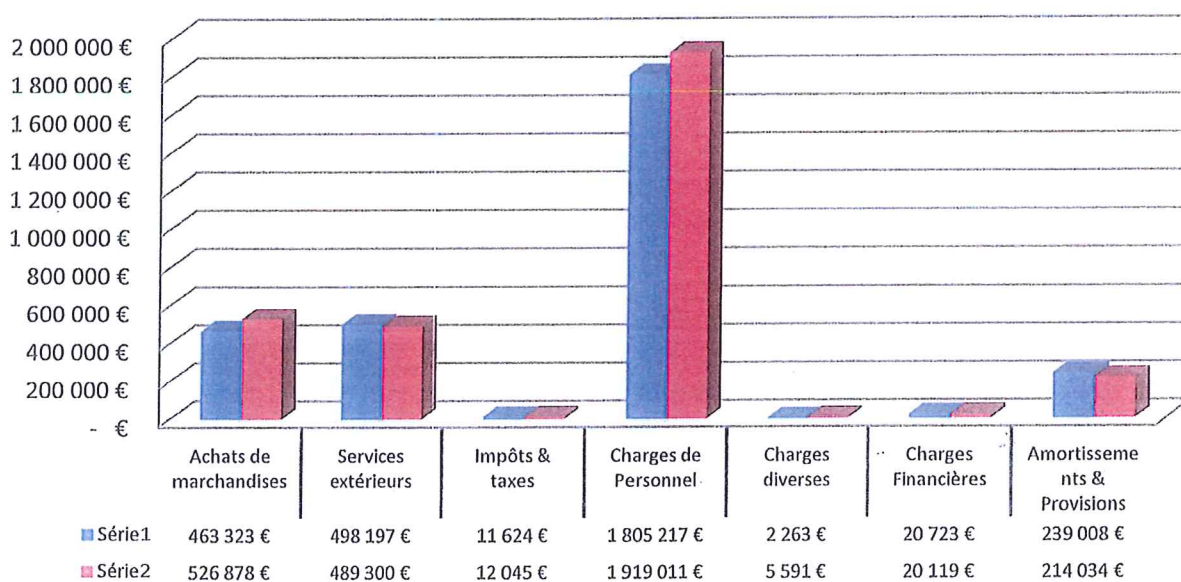
**Visa pour
authentification
SARL Turbez Lenglat**

INFORMATIONS RELATIVES AU COMPTE DE RESULTAT

Les Charges :



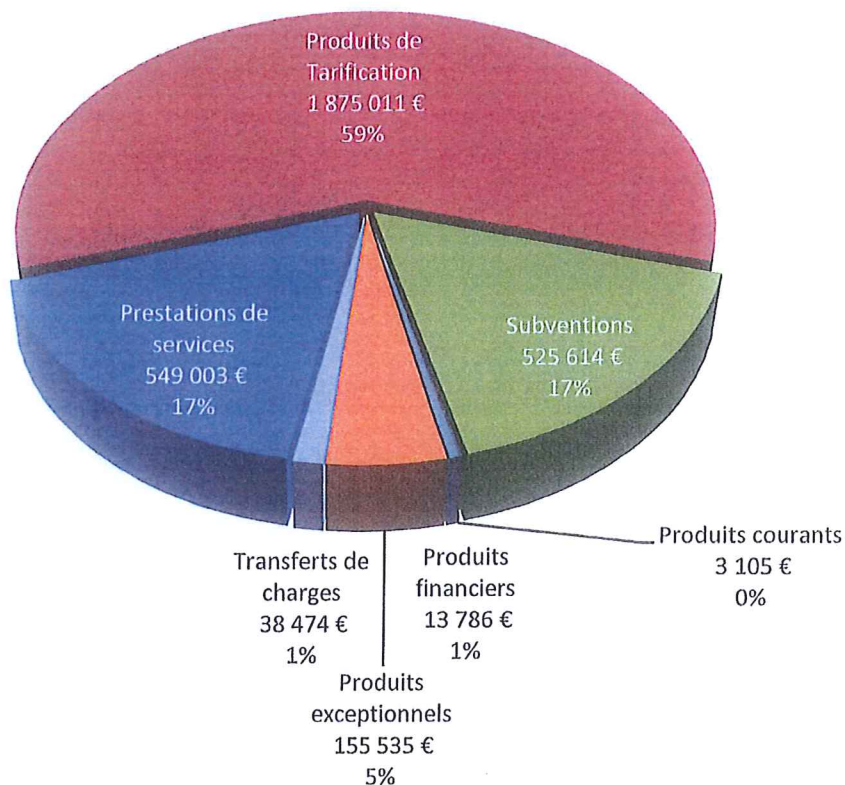
évolutions entre 2011 et 2012



**Visa pour
authentification
SARL Turbez Lenglard**

INFORMATIONS RELATIVES AU COMPTE DE RESULTAT

Les Produits :



évolutions entre 2011 et 2012

