

BILAN ACTIF

ACTIF		Exercice N 31/08/2013 12			Exercice N-1 31/08/2012 12		Ecart N / N-1	
		Brut	Amortissements et Provisions	Net	Net	Euros	%	
ACTIF IMMOBILISÉ	IMMOBILISATIONS INCORPORELLES							
	Frais d'établissement							
	Autres immobilisations incorporelles	440 496	41 076	399 420	396 367	3 052	0.77	
	IMMOBILISATIONS CORPORELLES							
	Terrains							
	Constructions sur sol propre							
	Constructions sur sol d'autrui	10 096 234	5 884 281	4 211 953	3 227 444	984 509	30.50	
	Installations techniques et matériel d'activité	1 550 248	1 302 172	248 076	254 438	6 362	2.50	
	Matériel de transport	5 267	4 395	872	1 709	837	48.96	
	Matériel de bureau et informatique	228 957	167 577	61 380	27 638	33 742	122.09	
	Immobilisations grévées de droit							
	Immobilisations en cours	242 404	43 315	199 089	189 330	9 759	5.15	
	IMMOBILISATIONS FINANCIERES							
	Participations	196		196	196			
	Créances rattachées à des participations							
	Autres titres immobilisés							
Prêts	171 505		171 505	165 493	6 012	3.63		
Dépôts et cautionnement	300		300		300			
Autres immobilisations financières	5 022		5 022	2 056	2 966	144.30		
	TOTAL I	12 740 629	7 442 816	5 297 812	4 264 671	1 033 141	24.23	
COMPTES DE LIAISON (II)								
ACTIF CIRCULANT	Stocks et en cours							
	Avances et acomptes versés sur commandes							
	CRÉANCES							
	Créances familles/élèves et comptes rattachés	58 762	20 126	38 636	64 579	25 943	40.17	
	Autres créances	478 336		478 336	374 645	103 691	27.68	
	Valeurs mobilières de placement	385 354		385 354	232 549	152 805	65.71	
	DISPONIBILITÉS							
	Banques établissements financiers et assimilés	2 767 938		2 767 938	2 241 187	526 751	23.50	
	Caisse	5 096		5 096	791	4 305	544.51	
	Charges constatées d'avance	174 992		174 992	96 821	78 171	80.74	
	TOTAL III	3 870 479	20 126	3 850 353	3 010 572	839 780	27.89	
Comptes de Régularisation	Charges à répartir sur plusieurs exercices (IV)							
	Intérêts d'emprunt à étaler (V)							
	Ecart de conversion actif (VI)							
	TOTAL GÉNÉRAL (I+II+III+IV+V+VI)	16 611 108	7 462 943	9 148 165	7 275 243	1 872 922	25.74	

BILAN PASSIF

PASSIF		Exercice N		Exercice N-1		Ecart N / N-1	
		31/08/2013	12	31/08/2012	12	Euros	%
FONDS PROPRES	FONDS ASSOCIATIF SANS DROIT DE REPRISE						
	Valeur du patrimoine intégré	2 615 982		756 086		1 859 896	245.99
	Fonds statutaire						
	Subventions d'investissements affectés à des biens non renouvelables			313 884		313 884	100.00
	Fonds de trésorerie apportés	383 912				383 912	
	Libéralités ayant le caractère d'apport						
	Subventions d'investissements affectées à des biens renouvelables	1 430 283		2 717 695		1 287 412	47.37
	FONDS ASSOCIATIF AVEC DROIT DE REPRISE						
	Valeur des biens affectés						
	Valeur des biens non affectés						
	Libéralités						
	Subventions d'investissements affectées à des biens renouvelables	1 710 764		1 328 097		382 667	28.81
	Ecarts de réévaluation						
	RÉSERVES						
	Réserves statutaires ou contractuelles						
Réserves réglementées							
Autres réserves							
Report à nouveau	645 750		522 748		123 002	23.53	
RESULTAT DE L'EXERCICE (Excédent ou Déficit)	256 533		210 510		46 022	21.86	
Subventions d'investissement affectées à des biens non renouvelables	90 574		81 609		8 966	10.99	
Droits des propriétaires							
	TOTAL I	7 133 798		5 930 629		1 203 169	20.29
FONDS DEDIES	Fonds dédiés sur subventions de fonctionnement						
	Fonds dédiés sur dons manuels affectés						
	Fonds dédiés sur legs et donations affectés						
	TOTAL II						
Provisions pour risques et charges	Provisions pour risques	165 023				165 023	
	Provisions pour charges	72 866		81 219		8 353	10.28
	TOTAL III	237 889		81 219		156 670	192.90
	COMPTES DE LIAISON (IV)						
DETTES	Emprunts et dettes auprès d'établissements de crédit	798 904		360 100		438 804	121.86
	Emprunts et dettes financières divers	1 623		910		713	78.27
	Avances et acomptes reçus	60 995		34 950		26 045	74.52
	Dettes fournisseurs et comptes rattachés	411 344		558 738		147 394	26.38
	Dettes fiscales et sociales	250 385		216 000		34 385	15.92
	Dettes sur immobilisations et comptes rattachés	104 900				104 900	
	Autres dettes	46 679		38 633		8 047	20.83
Comptes de Régularisation	Produits constatés d'avance	101 648		54 064		47 584	88.01
	TOTAL V	1 776 478		1 263 396		513 083	40.61
	Ecarts de conversion passif (VI)						
	TOTAL GÉNÉRAL (I+II+III+IV+V+VI)	9 148 165		7 275 243		1 872 922	25.74

COMPTE DE RESULTAT - PRODUITS

	Exercice N		Exercice N-1		Ecart N / N-1	
	31/08/2013	12	31/08/2012	12	Euros	%
PRODUITS D'EXPLOITATION	6 203 297		4 878 894		1 324 403	27.15
Participation des familles	5 561 018		4 355 663		1 205 355	27.67
Enseignement	3 109 831		2 419 766		690 064	28.52
Restauration et hébergement	6 078				6 078	
Autres	2 445 110		1 935 897		509 213	26.30
Contribution de l'état et des collectivités publiques	91 202		81 196		10 006	12.32
Etat	14 545		7 907		6 638	83.95
Région	14 923		8 275		6 647	80.33
Départements	12 997		17 776		4 779	26.88
Communes	8 671		6 233		2 438	39.11
Etablissements publics						
Entreprises et organismes privés						
Autres	40 065		41 004		939	2.29
Report de subventions						
Produits des activités annexes	438 051		385 730		52 321	13.56
Produits des services exploités dans l'intérêt du personnel	9 990		9 177		813	8.85
Prestations annexes aux élèves	398 666		348 716		49 950	14.32
Prestations diverses aux tiers	29 395		27 836		1 559	5.60
Prestations diverses de formation permanente						
Cessions ou ventes de produits						
Production immobilisée						
Autres produits de gestion courante	57 678		52 501		5 177	9.86
Collecte et dons affectés à la gestion scolaire	13 311		15 807		2 496	15.79
Remboursement des frais						
Quote-part éléments des subventions d'équipement affectées au résultat	39 137		33 691		5 447	16.17
Autres produits divers de gestion courante	5 230		3 003		2 226	74.13
Reprise amortissements et provisions	38 744		3 804		34 939	918.39
Reprise sur provisions pour risques et charges	36 121				36 121	
Reprise sur provisions pour dépréciations	2 622		3 804		1 182	31.07
Transferts de charges	16 605				16 605	
PRODUITS FINANCIERS	56 367		44 818		11 549	25.77
PRODUITS EXCEPTIONNELS	19 318		383 242		363 924	94.96
Produits exceptionnels sur opérations de gestion	5 334		368 514		363 179	98.55
Autres produits exceptionnels	13 984		14 728		744	5.05
TOTAL DES PRODUITS DE L'EXERCICE	6 278 982		5 306 954		972 029	18.32
RESULTAT : DEFICIT DE L'EXERCICE						
TOTAL GENERAL	6 278 982		5 306 954		972 029	18.32

COMPTE DE RESULTAT - CHARGES

	Exercice N		Exercice N-1		Ecart N / N-1	
	31/08/2013	12	31/08/2012	12	Euros	%
CHARGES D'EXPLOITATION	5 792 635		4 666 173		1 126 462	24.14
Charges de personnel	2 794 245		2 297 868		496 377	21.60
Appointements bruts	1 812 715		1 479 952		332 763	22.48
Rémunérations diverses	1 908				1 908	
Charges sociales et fiscales assimilées	948 714		781 854		166 860	21.34
Autres charges de personnel	5 385		5 280		105	1.99
Charges sociales personnel sous contrat avec l'état	18 603		13 969		4 634	33.17
Personnel intérimaire et extérieur	6 919		16 813		9 894	58.85
Remboursements de charges de personnel (déduire)						
Consommations	1 134 002		849 512		284 490	33.49
Matières premières et variations de stocks	5 978				5 978	
Prestations de services incorporés :						
Restauration et hébergement	408 577		302 345		106 232	35.14
Entretien	236 904		185 424		51 481	27.76
Fournitures d'alimentation						
Autres fournitures	313 525		225 081		88 444	39.29
Matières, fournitures et petit matériel : Divers	42 738		28 126		14 612	51.95
Matières, fournitures et petit matériel : Pédagogique	80 849		66 376		14 474	21.81
Livres et fournitures pour cession aux familles	45 431		42 160		3 271	7.76
Autres charges externes	440 209		327 015		113 194	34.61
Redevance Crédit Bail						
Locations et charges immobilières	132 795		118 385		14 409	12.17
Locations mobilières	45 032		21 442		23 590	110.02
Entretien et réparations : biens immobiliers	118 802		81 122		37 680	46.45
Entretien et réparations : biens mobiliers	82 415		65 448		16 967	25.93
Primes d'assurances	50 875		36 072		14 802	41.04
Documentations et divers	10 291		4 546		5 745	126.40
Autres services extérieurs	780 234		639 893		140 341	21.93
Rémunérations d'intermédiaires et honoraires	73 009		51 819		21 190	40.89
Information, publications et relations publiques	22 636		10 709		11 927	111.37
Transports : Biens, élèves, personnels	287 601		244 748		42 852	17.51
Déplacements, missions et réceptions	233 389		204 052		29 338	14.38
Frais de PTT et services bancaires	52 976		45 432		7 544	16.60
Cotisations et divers	110 623		83 132		27 491	33.07
Autres impôts, taxes et assimilées	47 382		32 909		14 473	43.98
Impôts et taxes relatifs aux locaux	25 950		15 689		10 261	65.40
Autres impôts et taxes	21 432		17 220		4 212	24.46
Autres charges de gestion courante	2 345		2 371		26	1.09
Amortissements et provisions	594 217		516 605		77 612	15.02
Dotations aux amortissements : charges de fonctionnement	586 951		498 372		88 579	17.77
Dotations aux provisions pour risques			16 092		16 092	100.00
Dotations aux provisions pour dépréciations	7 267		2 141		5 126	239.45
CHARGES FINANCIERES	31 723		14 752		16 972	115.05
Intérêts des emprunts	31 723		14 752		16 972	115.05
Agios bancaires et autres charges financières						
CHARGES EXCEPTIONNELLES	198 092		415 519		217 427	52.33
Charges exceptionnelles sur opérations de gestion	40 713		357 554		316 841	88.61
Autres charges exceptionnelles	157 379		57 966		99 414	171.50
TOTAL DES CHARGES DE L'EXERCICE	6 022 450		5 096 443		926 006	18.17
RESULTAT : EXCEDENT DE L'EXERCICE	256 533		210 510		46 022	21.86
TOTAL GENERAL	6 278 982		5 306 954		972 029	18.32

DETAIL BILAN ACTIF

ACTIF	Exercice N		Exercice N-1		Ecart N / N-1	
	31/08/2013	12	31/08/2012	12	Euros	%
AUTRES IMMOBILISATIONS INCORPORELLES	399 420		396 367		3 052	0.77
20500050 LOGICIEL INFORMATIQUE	2 284				2 284	
20810000 LOGICIELS INFORMATIQUES	41 844		34 211		7 633	22.31
20810600 FRAIS ACQUISITION ECOLE KINE	396 367		396 367			
28050050 AMORT LOGICIEL INFORMATIQUE	2 284				2 284	
28081000 AMORT LOGICIELS INFORMATIQUES	38 792		34 211		4 581	13.39
CONSTRUCTIONS SUR SOL D'AUTRUI	4 211 953		3 227 444		984 509	30.50
21410600 CONST. ECOLE DE KINE	1 198 228		1 198 228			
21411000 CONST BATIMENT D'ACCUEIL	88 197		88 197			
21416700 CONSTRUCTION GYMNASE	1 067 555		1 067 555			
21450000 INST. AMENAGEMENTS DIVERS	63 767		63 767			
21450050 AAI LOCAUX SEVIGNE	163 384				163 384	
21450051 AAI LOCAUX/RENOVATION LYCEE	1 079 630				1 079 630	
21450053 AAI LOCAUX/RENOVATION ECOLE	134 461				134 461	
21450055 AAI/RENOVATION LABO	57 708				57 708	
21450100 AGENC. AMENAGEMENT LYCEE	769 493		764 120		5 372	0.70
21450200 AGENC. AMENAGEMENT COLLEGE	1 618 050		1 399 075		218 975	15.65
21450300 AGENCEMENT ECOLE PRIMAIRE ETE	386 745		386 483		262	0.07
21450400 AMENAGEMENT RESTAURANT 1997	236 593		236 593			
21450500 CLASSE DEMONTABLE PREFABRIQUE	113 665		113 665			
21450701 AMENAG. IMMOB ESF 1997	1 941 656		1 941 656			
21450702 AMENAG. REHAB.B2-B3 1997	958 209		958 209			
21450703 AMENAG. CUISINE PEDAG. LABO ES	100 013		100 013			
21450900 AMENAGEMENTS ETE 1998	48 379		48 379			
21456700 AMENAGEMENT GYMNASE	70 502		70 502			
28141060 AMORT ECOLE DE KINE	1 035 017		1 019 334		15 683	1.54
28141100 Amort batiment d'accueil	34 374		30 472		3 902	12.81
28141670 AMORT CONST. GYMNASE	508 709		466 342		42 367	9.08
28145000 AMORT INST. AMGT DIVERS	59 223		58 071		1 153	1.98
28145010 AMORT. AGENC. LYCEE	403 571		341 741		61 830	18.09
28145020 AMORT AGENC.AMENAG. COLLEGE	604 331		492 508		111 823	22.70
28145030 AMORT AGENCT ECOLE PRIMAIRE	260 538		228 465		32 073	14.04
28145040 AMORT. AMENAG. RESTAURANT 1997	232 417		231 721		696	0.30
28145050 DOT.AMORT.CLASSE DEMONTABLE	112 892		112 738		154	0.14
28145070 AMORT. AMENAG. CUIS. PED. ESF	100 013		100 013			
28145071 AMORT AMENAG IMMOB ESF	1 555 809		1 507 784		48 024	3.19
28145072 AMORT AMENAG REHAB 1997	532 650		500 929		31 721	6.33
28145090 AMORT AMENAG. ETE 1998	48 379		48 379			
28145150 AMORT AAI LOCAUX	87 016				87 016	
28145152 AMORT AAI LYCEE	192 523				192 523	
28145153 AMORT AAI ECOLE	32 531				32 531	
28145155 AMORT AAI LABO	13 785				13 785	
28145670 AMORT AMGT GYMNASE	70 502		70 502			
INSTALLATIONS TECHNIQUES ET MATERIEL D'ACTIVITE	248 076		254 438		6 362	2.50
21540050 MATERIEL PEDAGOGIQUE	38 413				38 413	
21540059 AUTRE MATERIEL ET OUTILLAGE	32 759				32 759	
21540100 MATERIEL SCOLAIRE LYCEE	172 296		165 628		6 668	4.03
21540200 MATERIEL SCOLAIRE COLLEGE	174 739		162 966		11 772	7.22
21540300 MATERIEL SCOLAIRE PRIMAIRE	59 604		57 792		1 813	3.14
21540400 MATERIEL DE DEMI-PENSION	135 480		133 328		2 153	1.61
21540600 MATERIEL ECOLE KINE	246 439		245 120		1 318	0.54
21540700 MATERIEL SCOLAIRE POST-BAC BT	49 295		49 295			
21540900 MATERIEL SCOLAIRE COMMUN	16 051		16 051			

DETAIL BILAN ACTIF

ACTIF	Exercice N 31/08/2013	12	Exercice N-1 31/08/2012	12	Ecart N / N-1	
					Euros	%
21550050 MATERIEL PEDAGOGIQUE T APPR	40	578			40	578
21550100 MATERIEL LYCEE SUBVENTIONNE	93	058	93	058		
21550200 MATERIEL SUBV. ALLOC. SCOL. CO	138	208	111	651	26	557 23.79
21550506 MATERIEL SUBV. T.A. KINE	172	665	149	121	23	545 15.79
21550507 MATERIEL SUBV. T.A. ESF	180	663	174	453	6	210 3.56
28154010 AMORT MAT SCOLAIRE LYCEE	137	587	116	762	20	825 17.84
28154020 AMORT MAT SCOLAIRE COLLEGE	142	142	128	570	13	572 10.56
28154030 AMORT MAT SCOLAIRE PRIMAIRE	53	428	50	001	3	427 6.85
28154040 AMORT MAT DE DEMI-PENSION	103	883	97	900	5	983 6.11
28154050 AMORT MAT PEDAGOGIQUE	24	118			24	118
28154060 AMORT MATERIEL ECOLE KINE	245	226	245	120	106	0.04
28154070 AMORT MAT SCOL POST BAC	49	293	47	711	1	582 3.32
28154090 AMORT MAT SCOLAIRE COMMUN	15	994	15	794	200	1.27
28154150 AMORT AUTRE MATERIEL	29	232			29	232
28155010 AMORT. MAT. LYCEE SUBVENTIONNE	93	057	88	873	4	185 4.71
28155020 AMORT MAT SUBV COLLEGE	90	862	71	326	19	536 27.39
28155050 AMORT. MAT. SUBV. T.A. ESF	176	954	115	156	61	799 53.67
28155060 AMORT MAT SUBV T.A. KINE	140	395	126	811	13	583 10.71
MATERIEL DE TRANSPORT	872		1	709	837	48.96
21820800 MATERIEL D'ENTRETIEN	5	267	5	694	427	7.49
28182080 AMORTISSEMENT MATERIEL ENTRETI	4	395	3	985	410	10.29
MATERIEL DE BUREAU ET INFORMATIQUE	61	380	27	638	33	742 122.09
21830050 MAT DE BUREAU ET INFORMATIQUE	5	522			5	522
21830054 MOBILIER DE SELF	2	756			2	756
21830059 MOBILIER PEDAGOGIQUE	43	418			43	418
21830900 MAT. BUREAU ET INFORMATIQUE	168	222	129	498	38	723 29.90
21830906 MAT. BUREAU ET INFORMATIQUE KIN	9	039	7	879	1	160 14.72
28183050 AMORT MAT BUREAU ET INFORMATIQ	5	522			5	522
28183090 AMORT MAT BUREAU & INFORMATIQU	126	294	109	740	16	555 15.09
28184150 AMORT MOBILIER PEDAGOGIQUE	33	777			33	777
28185050 AMORT MOBILIER SELF	1	984			1	984
IMMOBILISATIONS EN COURS	199	089	189	330	9	759 5.15
23100900 IMMOB EN COURS SEVIGNE	39	318	3	377	35	941 NS
23120000 IMMO EN COURS :TRAVAUX COLLEGE	159	770	184	638	24	867 13.47
23120400 IMMO EN COURS :ASCENCEUR B3-B4			1	316	1	316 100.00
23130000 IMM EN C PRIMAIRE+NVEAU BATIME	43	315	43	315		
29310000 DEPRECIATION IMMO EN COURS	43	315	43	315		
PARTICIPATIONS	196		196			
26100000 PARTS SOCIALES CAISSE EPARGNE	196		196			
PRETS	171	505	165	493	6	012 3.63
27480100 ORGANISME COLLECT. EFF. CO	75	898	69	886	6	012 8.60
27480400 PRET D. JOURJON 565 KF 1997	48	111	48	111		
27480500 PRET DJOURJON 50KE12/10 15A CH	47	496	47	496		
DEPOTS ET CAUTIONNEMENT	300				300	
27500050 DEPOT ET CAUTION	300				300	

DETAIL BILAN ACTIF

ACTIF	Exercice N 31/08/2013	12	Exercice N-1 31/08/2012		Ecart N / N-1	
			12	12	Euros	%
AUTRES IMMOBILISATIONS FINANCIERES	5 022		2 056		2 966	144.30
27880000 INT. COURUS NON ECHUS PRETS	5 022		2 056		2 966	144.30
TOTAL	5 297 812		4 264 671		1 033 141	24.23
CREANCES FAMILLES / ELEVES ET COMPTES RATTACHES	38 636		64 579		25 943	40.17
41100000 COLLECTIF FAMILLE	27 850		67 599		39 749	58.80
41100050 CLIENTS SEVIGNE	22 987				22 987	
41600050 CLIENTS DOUTEUX	5 262				5 262	
41810000 FACTURES A ETABLIR	2 663				2 663	
49100000 PROVISION POUR CREANCES DOUTEU	4 546		3 020		1 526	50.52
49100050 PROVISION CLT DTX SEVIGNE	4 468				4 468	
49110050 PROVISION DEP AELP SEVIGNE	11 112				11 112	
AUTRES CREANCES	478 336		374 645		103 691	27.68
40100000 FOURNISSEURS	5 058		3 350		1 707	50.96
40100050 FOURNISSEURS SEVIGNE	1 558				1 558	
40980000 FOURNISSEURS AVOIR A RECEVOIR	1 841		2 347		506	21.56
42500000 AVANCES AU PERSONNEL	1 150		2 694		1 544	57.32
42870100 INDEMNITES JOURN. CPAM	935		37		898	NS
42870150 INDEMNITE SS SEVIGNE	407				407	
44110000 SUBVENTION D'INVESTISSEMENT A	83 276		85 224		1 948	2.29
46710000 TRANSIT CHEQUES VACANCES SUR V	550		2 110		1 560	73.93
46710120 VOYAGES LOURDES			1 270		1 270	100.00
46870000 PRODUITS A RECEVOIR	320 024		276 765		43 259	15.63
46870050 PRODUIT A RECEVOIR SEVIGNE	60 019				60 019	
47020050 MARCHÉ DE NOÛL COLLEGE DEC. 20	60		677		617	91.10
47100900 FRAIS DE DEPLACEMENTS FORMATIO	3 459		171		3 288	NS
VALEURS MOBILIERES DE PLACEMENT	385 354		232 549		152 805	65.71
50711104 ECOFI ALLOCATION 2007 C. COOPE	80 049		80 049			
50800000 VALEURS MOBILIERES PLACEMENT	305				305	
50811030 PARTS CREDIT COOPERATIF	305 000		152 500		152 500	100.00
BANQUES ETABLISSEMENTS FINANCIERS ET ASSIMILES	2 767 938		2 241 187		526 751	23.50
51202600 C EPARGNE LIVRET A	79 379		77 632		1 747	2.25
51202650 CAISSE EPARGNE LIVRETA	76 500				76 500	
51202651 CAISSE EPARGNE LIVRET B	264				264	
51202652 CAISSE EPARGNE CSL	123 163				123 163	
51202700 C EPARGNE LIVRET ASSOCIATIS	1 242 605		1 213 560		29 046	2.39
51210000 C COOPERATIF	2 173		24 474		22 302	91.12
51210700 C COOPERATIF BOURSES	1 237		1 507		270	17.90
51252600 C COOP LIVRET EPIDOR	79 715		77 976		1 740	2.23
51252700 C COOP LIVRET CODEVAIR	1 276		11		1 265	NS
51252800 C COOPERATIF LIVRET INSTITUT			804 148		804 148	100.00
51252900 C COOPERATIF ORAN CSL	1 019 483				1 019 483	
51400000 C.C.P	8 711		11 104		2 393	21.55
51400050 CCP SEVIGNE	1 203				1 203	
51710000 C EPARGNE	1 554		3 229		1 675	51.87
51710050 CAISSE EPARGNE	107 176				107 176	
51870000 PRODUITS DE VMP A RECEVOIR	21 576		27 547		5 971	21.68
51870050 INTERETS COURUS SEVINE	1 923				1 923	

DETAIL BILAN ACTIF

ACTIF	Exercice N 31/08/2013 12	Exercice N-1 31/08/2012 12	Ecart N / N-1	
			Euros	%
CAISSE	5 096	791	4 305	544.51
53100000 CAISSE	4 829	791	4 038	510.69
53100050 CAISSE	267		267	
CHARGES CONSTATEES D'AVANCE	174 992	96 821	78 171	80.74
48600000 CHARGES CONSTATEES D'AVANCE	90 039	96 821	6 783	7.01
48600050	84 954		84 954	
TOTAL	3 850 353	3 010 572	839 780	27.89
TOTAL GENERAL	9 148 165	7 275 243	1 872 922	25.74

DETAIL BILAN PASSIF

PASSIF	Exercice N		Exercice N-1		Ecart N / N-1	
	31/08/2013	12	31/08/2012	12	Euros	%
VALEUR DU PATRIMOINE INTEGRE	2 615 982		756 086		1 859 896	245.99
10210000 VALEUR PATRIMOINE INTEGRE	2 583 481		723 585		1 859 896	257.04
10210010 VALEUR PATR. INTEGRE E.S.	32 501		32 501			
SUBVENTIONS D'INVESTISSEMENTS NON RENOUVELABLES			313 884		313 884	100.00
10231200 SUBV. EQUIP. PREF. ATELIER			20 673		20 673	100.00
10236600 SUBV. EQUIP. MUTUALISTE K.			20 581		20 581	100.00
10237600 SUBV. EQUIP. GST ALCATEL			17 989		17 989	100.00
10238000 SUBV. EQUIP. A TITRE PART.			3 100		3 100	100.00
10238110 SUBV. EQUIP. ESF CSSE EPA			45 735		45 735	100.00
10238600 SUBV. EQUIP. CSSE EP. E			53 357		53 357	100.00
10239600 SUBV. EQUIP. THUASNE ECOLE			152 449		152 449	100.00
FONDS DE TRESORERIE APPORTES	383 912				383 912	
10240000 APPORT SANS DROIT DE REPRISE	383 912				383 912	
SUBVENTIONS D'INVESTISSEMENTS RENOUVELABLES	1 430 283		2 717 695		1 287 412	47.37
10261010 AMORT SUBVENTION EQUIPEMENT IN			97 855		97 855	100.00
10262011 AMORT SUBV REGION TRANSFO LABO			55 567		55 567	100.00
10262020 AMORT SUBV REGION BAT ACCUEIL	3 460		3 047		413	13.55
10262050 AMORT SUB BIEN RENOUVELABLE	111 879				111 879	
10262060 AMORT SUBV REGION ECOLE KINE			228 674		228 674	100.00
10262070 AMORT SUBV BAT ESF	857 570		804 813		52 758	6.56
10262073 AMORT SUBV REGION CUISINE ESF			76 225		76 225	100.00
10262077 AMORT SUBV REGION TRAVAUX LYCE	127 287		106 838		20 449	19.14
10263021 AMORT SUBV CG COLLEGE	247 031		202 267		44 765	22.13
10263022 AMORT SALLE INFO COLLEGE	79 063		71 948		7 115	9.89
10263024 AMORT SUBV CG ECOLE KINE	3 770		3 320		450	13.55
10263025 AMORT SUB TABLEAU TBI	222				222	
10263062 AMORT SUBC CG ECOLE KINE			304 898		304 898	100.00
10264060 AMORT SUBV MAIRIE ECOLE KINE			304 898		304 898	100.00
10264071 AMORT SUBV MAIRIE POST BAC			304 898		304 898	100.00
10266060 AMORT SUBV CHRU ECOLE KINE			152 449		152 449	100.00
SUBVENTIONS D'INVESTISSEMENTS RENOUVELABLES	1 710 764		1 328 097		382 667	28.81
10361010 SUBV REGION SALLE INFO LYCEE			4 100		4 100	100.00
10362011 SUBC V REGION TRANSFO LABO			1 850		1 850	100.00
10362050 SUB INV BIENS RENOUV REGION	428 238				428 238	
10362070 SUBV REGION BAT ESF	726 739		779 496		52 758	6.77
10362077 SUBV REGION TRAVAUX LYCEE	147 108		167 557		20 449	12.20
10363020 SUBV CG BAT ACCUEIL	4 800		5 213		413	7.92
10363021 SUBV EQUIPT CONSEIL GENRAL CO	307 105		351 869		44 765	12.72
10363022 SUBV CG SALLE INFO COLLEGE	12 242		12 331		89	0.72
10363024 SUBV CG BAT ACCUEIL	5 230		5 680		450	7.92
10363025 SUB CG TABLEAU INTERACTIF	3 052				3 052	
10363026 SUB CG+REGION ASCENSEURS	76 250				76 250	
REPORT A NOUVEAU	645 750		522 748		123 002	23.53
11000000 REPORT A NOUVEAU	733 258		522 748		210 510	40.27
11000050 REPORT A NOUVEAU CREDITEUR	87 508				87 508	

DETAIL BILAN PASSIF

PASSIF	Exercice N	Exercice N-1	Ecart N / N-1	
	31/08/2013 12	31/08/2012 12	Euros	%
RESULTAT DE L'EXERCICE (Excédent ou Déficit)	256 533	210 510	46 022	21.86
SUBVENTIONS D'INVESTISSEMENT NON RENOUVELABLES	90 574	81 609	8 966	10.99
13100050 SUB EQUIPT /TAXE APPRENTISSAGE	44 060		44 060	
13181506 TAXE APPRENTISSAGE KINE	69 372	61 572	7 801	12.67
13181507 TAXE APPRENTISSAGE ESF	114 295	109 879	4 416	4.02
13900050 SUBV EQUIPT TA/ CPTÉ RESULTAT	21 376		21 376	
13981506 AMORT TX APPRENT. KINE	45 061	39 262	5 799	14.77
13981507 AMORT TX APPRENT. ESF	70 717	50 580	20 137	39.81
TOTAL	7 133 798	5 930 629	1 203 169	20.29
PROVISIONS POUR RISQUES	165 023		165 023	
15100050 AUTRES PROV POUR RISQUES	14 512		14 512	
15180000 AUTRES PROV POUR RISQUES	150 511		150 511	
PROVISIONS POUR CHARGES	72 866	81 219	8 353	10.28
15300050 PROVISION IND DEPART RETRAITE	15 320		15 320	
15310000 PROVISION IDR OGECE	57 546	81 219	23 673	29.15
TOTAL	237 889	81 219	156 670	192.90
EMPRUNTS ET DETTES AUPRES D'ETABLISSEMENTS DE CREDIT	798 904	360 100	438 804	121.86
16400050 EMPRUNT CE 110 KE 15A 04/2010	91 123		91 123	
16401900 EMPRUNT CE ACCUEIL NOV 2005		1 578	1 578	100.00
16410050 EMP 440 KE 15ANS 07/2010	372 665		372 665	
16410200 EMPRUNT CC FOYER COLLEGE	335 116	358 522	23 406	6.53
EMPRUNTS ET DETTES FINANCIERES DIVERS	1 623	910	713	78.27
16880000 INTER COURUS N. ECHUS	848	910	63	6.87
16880050 INTERETS S/ EMP SEVIGNE	775		775	
AVANCES ET COMPTES RECUS	60 995	34 950	26 045	74.52
41910000 ACOMPTE REINSCRIPTIONS ELEVES	35 420	34 950	470	1.34
41910050 CLIENTS-AVANCES ET ACOMPTE	25 575		25 575	
DETTE FOURNISSEURS ET COMPTES RATTACHES	411 344	558 738	147 394	26.38
40100000 FOURNISSEURS	208 171	365 543	157 372	43.05
40100050 FOURNISSEURS SEVIGNE	18 467		18 467	
40810000 FOURNISSEURS FACT. NON PARVENU	157 890	193 195	35 306	18.27
40810050 FOURN.FACTURES NON PARVENUES	26 817		26 817	
DETTE FISCALES ET SOCIALES	250 385	216 000	34 385	15.92
42100000 Personnel - Rémunérations dues		1 868	1 868	100.00
42100050 Rémunération dues SEVIGNE	357		357	
42860000 PROVISION SALAIRES	70	4 070	4 000	98.27
42860050 PERSONNEL SEVIGNE A PAYER	651		651	
42882000 DETTES PROV. CONGES PAYES	19 271	28 663	9 392	32.77
42882050 PROV CP SEVIGNE	14 178		14 178	
43100000 URSSAF	55 726	50 682	5 044	9.95
43100050 URSSAF SEVIGNE	7 593		7 593	
43333000 MUTUELLE SERVIR PERSONNEL AFE	6 809	6 447	362	5.62
43731000 CANAREP	22 525	22 545	20	0.09
43731050 APICIL SEVIGNE	5 412		5 412	
43733000 CAISSE DE PREVOYANCE	5 834	5 801	34	0.58

DETAIL BILAN PASSIF

PASSIF	Exercice N	Exercice N-1	Ecart N / N-1	
	31/08/2013 12	31/08/2012 12	Euros	%
43733050 PREVOYANCE SEVIGNE	379		379	
43752000 APICIL AGIRA RETRAITE CADRE	13 044	10 179	2 865	28.15
43860000 ORG. SOC. CHARG. A PAYER	12 973	13 739	766	5.57
43860050 ORG SOCX SEVIGNE	1 410		1 410	
43882000 CHARGES SOC. S/CONGES PAYES	7 616	11 239	3 623	32.24
43882050 CHARGES A PAYER S/ CP SEVIGNE	5 479		5 479	
44450000 ETAT IS	12 442	9 787	2 655	27.13
44710000 ETAT IMPOTS TAXES VERS.ASSIMIL	13 898	11 637	2 261	19.43
44730000 FORMATION OPCA-EFP A PAYER	16 139	15 568	571	3.67
44730050 ETAT FORMATION CONTINUE SEVIGN	2 070		2 070	
44740000 EFFORT CONSTRUCTION A PAYER	10 736	10 216	521	5.10
44740050 EFFORT CONSTRUCTION SEVIGNE	102		102	
44860000 ETAT TAXES A PAYER	280	275	5	1.82
44860050 ETAT CHARGES A PAYER SEVIGNE	725		725	
44863500 TAXES FONCIERES A PAYER	4 971	10 566	5 595	52.95
44863550 ETAT TAXE FONCIERE SEVIGNE	6 629		6 629	
44882000 TAXE SUR SALAIRE SUR C.P.	1 929	2 717	788	29.01
44882050 CHARGES FISCALES SUR CP SEVIGN	1 134		1 134	
DETTES SUR IMMOBILISATIONS ET COMPTES RATTACHES	104 900		104 900	
40840000 FACT NON PARV IMMO	104 900		104 900	
AUTRES DETTES	46 679	38 633	8 047	20.83
41100000 COLLECTIF FAMILLE	107	167	60	35.85
41100050 CLIENTS SEVIGNE	177		177	
41900000 ACPTÉ SCOLARITE LY.COLL.PRIM	12 215	9 630	2 585	26.84
41980000 AVOIR A ETABLIR		3 055	3 055	100.00
46700000 DEBITERURS DIVERS	23 854	24 411	557	2.28
46729000 ACTION HUMANITAIRE ROUMANIE	6 681		6 681	
46860050 CH A PAYER DIVERSE SEVIGNE	3 645		3 645	
47012500 ACTION CAREME		1 325	1 325	100.00
47100910 FRAIS DEPLACEMENTS FORMATIONS		46	46	100.00
PRODUITS CONSTATES D'AVANCE	101 648	54 064	47 584	88.01
48700000 PRODUITS PERCUS D'AVANCE	45 952	54 064	8 112	15.00
48700050 PRODUITS CONSTATES AVCE SEVIGN	55 696		55 696	
TOTAL	1 776 478	1 263 396	513 083	40.61
TOTAL GENERAL	9 148 165	7 275 243	1 872 922	25.74

DETAIL COMPTE DE RESULTAT - PRODUITS

	Exercice N		Exercice N-1		Ecart N / N-1	
	31/08/2013	12	31/08/2012	12	Euros	%
PRODUITS D'EXPLOITATION	6 203 297		4 878 894		1 324 403	27.15
PARTICIPATION DES FAMILLES	5 561 018		4 355 663		1 205 355	27.67
ENSEIGNEMENT	3 109 831		2 419 766		690 064	28.52
70611110 SCOLARITE DIET ET ESF	235 060		221 778		13 282	5.99
70611300 SCOLARITE PRIMAIRE(CONT FAM)	167 147		160 618		6 529	4.06
70611353 SCOLARITES ECOLE	86 037				86 037	
70611400 SCOLARITE LYCEE(CONTRB FAMIL)	343 139		337 478		5 661	1.68
70611451 SCOLARITES LYCEE	255 470				255 470	
70611500 SCOLARITE COLLEGE(CONTR FAMIL)	476 573		446 550		30 023	6.72
70611550 SCOLARITE CLASSE PREPARATOIRE	41 465		54 180		12 715	23.47
70611555 SCOLARITES AUTRES PREPA	75 318				75 318	
70611600 SCOLARITE ECOLE DE KINE	780 096		679 818		100 278	14.75
70611660 SCOLARITE PREPA KINE	197 675		189 175		8 500	4.49
70611770 SCOLARITE 3A CESF	20 575		16 296		4 279	26.26
70612400 RECETTES RESTAURANT SCOLAIRE	368 595		350 774		17 821	5.08
70612450 RECETTES RESTAU SCOLAIRE SEVIG	71 953				71 953	
70612455 RECETTES CAFETERIA SEVIGNE	31 111				31 111	
70961130 REDUC. / CONT. FAM. PRIMAIRE	13 198		13 799		600	4.35
70961135 REDUC/CONT FAM ECOLE	6 392				6 392	
70961140 REDUC. / CONT.FAM.LYCEE	9 269		9 452		183	1.94
70961145 REDUC/ CONT FAM LYCEE	69				69	
70961150 REDUC. / CONT. FAM. COLLEGE	11 215		13 651		2 436	17.84
70961155 REDUC/CONT FAM AUTRES PREPA	240				240	
RESTAURATION ET HEBERGEMENT	6 078				6 078	
70620054 PREPA INTENSIVE SEVIGNE	6 078				6 078	
AUTRES	2 445 110		1 935 897		509 213	26.30
70651101 FORFAIT EXTERNAT ETAT BTS ESF	97 008		98 136		1 128	1.15
70651102 FORFAIT EXTERNAT ETAT COLLEGE	322 759		312 767		9 992	3.19
70651200 FORFAIT EXTERNAT ETAT LYCEE	185 585		189 078		3 493	1.85
70651201 FORFAIT EXTERNAT ETAT PREPA	18 612		25 380		6 768	26.67
70651250 FORFAIT EXTERNAT LYCEE SEVIGNE	125 292				125 292	
70652101 FORFAIT EXTERNAT REGION BTS ES	133 711		145 432		11 721	8.06
70652102 FORFAIT EXTERNAT REGION LYCEE	258 063		249 489		8 574	3.44
70652103 FORFAIT EXTERNAT REGION PREPA	36 393		36 552		159	0.43
70652152 FORFAIT EXT REGION LYCEE SEVIG	187 281				187 281	
70652201 SUBVENTION REGION 3EME ANNEE C	119 600		119 600			
70652206 SUBVENTION REGION KINE STAGE	190 589		157 613		32 976	20.92
70652207 SUBVENTION REGION KINE FONCTT	220 700		173 300		47 400	27.35
70653102 FORFAIT EXTERNAT DEPART COLLEG	273 617		268 383		5 234	1.95
70654203 FORFAIT EXTER COMMUNE PRIMAIRE	135 449		132 699		2 750	2.07
70654253 SUB MUNICIPALE PRIMAIRE SEVIGN	95 944				95 944	
70678150 TAXE APPRENTISSAGE LYCE SEVIGN	4 518				4 518	
70678700 TAXE APPRENTISSAGE BTS	39 989		27 467		12 522	45.59
CONTRIBUTION DE L'ETAT ET DES COLLECTIVITES PUBLIQUES	91 202		81 196		10 006	12.32
ETAT	14 545		7 907		6 638	83.95
74130100 CREDIT PEDAGOGIQUE LYCEE	707		248		459	185.06
74130150 CREDIT PEDAGOGIQUES LYCE SEVIG	479				479	
74130200 CREDIT PEDAGOGIQUE COLLEGE	6 632		2 215		4 417	199.41
74130500 CREDIT PEDAGOGIQUE CLASSE PREP	384		524		140	26.77
74131100 CREDIT PEDAGOGIQUE BTS	2 000		2 278		278	12.21
74150100 SUBVENTION ETAT LYCEE OLYMPIAD	3 454		1 712		1 742	101.73
74181010 SUBVENTION FRAIS EXAMEN BTS	890		930		40	4.30

DETAIL COMPTE DE RESULTAT - PRODUITS

	Exercice N 31/08/2013	12	Exercice N-1 31/08/2012	12	Ecart N / N-1	
					Euros	%
REGION	14 923		8 275		6 647	80.33
74250100 PERMIS DE REUSSIR REGION LYCEE			4 789		4 789	100.00
74250150 SUB DEMAIN EN MAIN LYCEE SEVI	1 579				1 579	
74250200 PERMIS DE REUSSIR REGION COLLE	395				395	
74260100 SUBVENTION REGION SPORT LYCEE	5 222		3 486		1 736	49.80
74260150 SUB SPORT LYCEE SEVIGNE	7 027				7 027	
74280051 SUB DIVERSES REGION LYCEE SEVI	700				700	
DEPARTEMENTS	12 997		17 776		4 779	26.88
74360200 SUBVENTION DEPARTEMENT SPORT	4 350		4 004		346	8.64
74361200 DOTATION FORFAITAIRE DES COLLE	4 921		4 739		182	3.84
74362200 SUBVENTION DIVERSES COLLEGE	3 726		9 033		5 307	58.75
COMMUNES	8 671		6 233		2 438	39.11
74410300 SUBVENTION MUNICIPALE FOURNIT	6 371		6 233		138	2.21
74460300 SUBVENTIONS DIVERSES ECOLE	1 500				1 500	
74460350 SUB DIVERSES ECOLE SEVIGNE	800				800	
AUTRES	40 065		41 004		939	2.29
74010000 SUBVENTION AIDE A L'EMPLOI	40 900		41 004		105	0.26
74010050 SUB VENTION AIDE A L'EMPLOI	834				834	
PRODUITS DES ACTIVITES ANNEXES	438 051		385 730		52 321	13.56
PRODUITS DES SERVICES EXPLOITES DANS L'INTERET DU PERSONNEL	9 990		9 177		813	8.85
70812400 AVANTAGE EN NATURE LOGEMENT ET	9 990		9 177		813	8.85
PRESTATIONS ANNEXES AUX ELEVES	398 666		348 716		49 950	14.32
70820051 FRAIS DOSSIER LYCEE	4 310				4 310	
70820053 FRAIS DOSSIER ECOLE	1 740				1 740	
70820054 FRAIS DOSSIER AUTRES PREPA	6 670				6 670	
70820500 FRAIS DOSSIER CLASSES PREPARAT	3 359		4 823		1 464	30.35
70820600 FRAIS DOSSIER EXCEPTIONNEL KI	16 720		13 220		3 500	26.48
70820700 REDEVANCES ANNEXES	8 575		3 156		5 419	171.70
70820710 LOCATION CASIERS LYCEE	2 350		1 000		1 350	135.00
70820715 LOCATIONS CASIERS LYCEE SEVIG	2 034				2 034	
70820770 FRAIS DOSSIER 3> ANNEE CESF	9 350		6 396		2 954	46.19
70822100 ACT. VOY. REMB. FAMILLES LYCEE	66 915		63 430		3 485	5.49
70822150 A VOYAGE RBT LYCEE SEVIGNE	900				900	
70822200 ACT. VOY. REMB. FAMILLES COLLE	139 108		146 071		6 963	4.77
70822300 ACT. VOY. REMB. FAMILLES PRIMA	19 479		27 590		8 111	29.40
70822350 A VOYAGES RBT ECOLE SEVIGNE	8 061				8 061	
70822700 ACT. VOY. REMB. FAMILLES POST			1 338		1 338	100.00
70822900 ACTIVITE VOYAGE ETABLISSEMENT	22 645				22 645	
70823300 SPORT DU MERCREDI +ETUDES SOIR	9 561		10 059		498	4.95
70825100 CESSION FOURNITURES TECHNOLOGI	10 486		10 135		351	3.46
70825150 CESSION FOURNITURES LYCEE SEVI	40				40	
70825200 CESSION FOURNITURES COLLEGE	41 251		36 963		4 289	11.60
70825310 CESSION FOURNTURE PRIMAIRE	4 318		7 223		2 905	40.22
70825600 BADGES KINE REVENDUS			128		128	100.00
70825700 BADGES ET CAUTIONS CDI PERDUS	32		16		16	100.00
70828001 VENTES FOYER LYCEE	19 157		16 194		2 963	18.29
70828002 VENTES FOYERS COLLEGE	1 606		975		632	64.80
PRESTATIONS DIVERSES AUX TIERS	29 395		27 836		1 559	5.60
70832400 PRESTATIONS REPAS AUX TIERS	16 295		13 236		3 059	23.11
70832500 FORMATION CONTINUE	13 100		14 600		1 500	10.27

DETAIL COMPTE DE RESULTAT - PRODUITS

	Exercice N		Exercice N-1		Ecart N / N-1	
	31/08/2013	12	31/08/2012	12	Euros	%
AUTRES PRODUITS DE GESTION COURANTE	57 678		52 501		5 177	9.86
COLLECTE ET DONS AFFECTES A LA GESTION SCOLAIRE	13 311		15 807		2 496	15.79
75410120 COTISATIONS A.F.EL.	240		210		30	14.29
75450300 RECETTES KERMESE ET MARCHE DE			3 250		3 250	100.00
75450400 RECETTES MARCHE DE NOEL COLLE	4 046		4 267		221	5.19
75450900 BENEFICE PHOTOS DE CLASSE	8 485		8 080		405	5.01
75450950 PHOTOS DE CLASSE SEVIGNE	540				540	
QUOTE PART ELEMENTS DES SUBVENTIONS EQUIP.AFFECTEES AU RESULTAT	39 137		33 691		5 447	16.17
75700100 DONS ET CONTRIB. VOLONT. LYCEE			30		30	100.00
75700151 CONTRIBUTIONS VOL LYCEE SEVIGN	333				333	
75781506 QUOTE-PART TX APPRENT. KINE	11 908		10 783		1 125	10.43
75781507 QUOTE-PART TX APPRENT. BTS	21 931		22 878		947	4.14
75781556 QP TAXE APPRENTISSAGE SEVIGNE	4 966				4 966	
AUTRES PRODUITS DIVERS DE GESTION COURANTE	5 230		3 003		2 226	74.13
75800050 PRODUITS G. COURANTE SEVIGNE	1				1	
75881000 RBT FRAIS DEPLCT FORMATION	1 948		3 003		1 055	35.13
75886000 PARTICIPATION APEL	2 760				2 760	
75886050 PARTICIPATINO APEL SEVIGNE	520				520	
REPRISE AMORTISSEMENTS ET PROVISIONS	38 744		3 804		34 939	918.39
REPRISE SUR PROVISIONS POUR RISQUES ET CHARGES	36 121				36 121	
78151050 REPRISE S/ PROV RISQUE SEVIGNE	2 484				2 484	
78154000 REPRISE PROV PR RISQUES IDR	23 673				23 673	
78154050 REP S/ PROV IDR SEVIGNE	9 965				9 965	
REPRISE SUR PROVISIONS POUR DEPRECIATIONS	2 622		3 804		1 182	31.07
78174000 REPR. PROV CREANCES DOUTEUSES	1 359		3 804		2 445	64.28
78174050 REPRISE S/ PROV CLTS DTX SEVIG	1 263				1 263	
TRANSFERTS DE CHARGES	16 605				16 605	
79110050 TC / PHOTOCOPIEUR SEVIGNE	13 613				13 613	
79120050 T C SINSITRE SEVIGNE	1 411				1 411	
79130050 TC RBT FORMATION SEVIGNE	1 581				1 581	
PRODUITS FINANCIERS	56 367		44 818		11 549	25.77
76240000 INTERETS DES PRETS	2 966		3 140		174	5.54
76700000 PLUS VALUES SUR CESS.VAL.MOB.			1 440		1 440	100.00
76800000 REVENUS PRODUITS FINANCIERS	50 026		40 238		9 789	24.33
76800050 AUTRES PRODUITS FINANCIERS	3 375				3 375	
PRODUITS EXCEPTIONNELS	19 318		383 242		363 924	94.96
PRODUITS EXCEPTIONNELS SUR OPERATIONS DE GESTION	5 334		368 514		363 179	98.55
77180000 PRODUITS EXCEP. GESTION	5 304		368 514		363 210	98.56
77180050 PRODUITS EXCEPTIONNELS SEVIGNE	30				30	
AUTRES PRODUITS EXCEPTIONNELS	13 984		14 728		744	5.05
77280000 PRODUITS EXCEP. ANN. ANTERIEUR	5 172		14 728		9 556	64.88
77280050 PROD EXCEPTIONNELS EX ANTERIEU	8 812				8 812	
TOTAL DES PRODUITS DE L'EXERCICE	6 278 982		5 306 954		972 029	18.32
TOTAL GENERAL	6 278 982		5 306 954		972 029	18.32

DETAIL COMPTE DE RESULTAT - CHARGES

	Exercice N		Exercice N-1		Ecart N / N-1	
	31/08/2013	12	31/08/2012	12	Euros	%
CHARGES D'EXPLOITATION	5 792 635		4 666 173		1 126 462	24.14
CHARGES DE PERSONNEL	2 794 245		2 297 868		496 377	21.60
APPOINTEMENTS BRUTS	1 812 715		1 479 952		332 763	22.48
64100000 REMUNERATIONS BRUTES	1 539 423		1 476 196		63 227	4.28
64100050 REMUNERATION BRUTE SEVIGNE	279 900				279 900	
64120000 PROVISION POUR CONGES PAYES	9 392		2 770		6 622	239.03
64120050 VARIATION CP SEVIGNE	35				35	
64140000 INDEMNITES DIVERSES	2 620		6 526		3 906	59.86
64140050 INDEMNITE TRANSPORT SEVIGNE	200				200	
REMUNERATIONS DIVERSES	1 908				1 908	
64330900 INDEMNITES DEPART EN RETRAITE	900				900	
64360050 INDEM DEPART RETRAITE SEVIGNE	1 008				1 008	
CHARGES SOCIALES ET FISCALES ASSIMILEES	948 714		781 854		166 860	21.34
63110050 TAXE SUR SALAIRE SEVIGNE	11 680				11 680	
63110900 TAXE SUR SALAIRE	129 544		117 327		12 217	10.41
63330050 FORMATION CONTINUE SEVIGNE	3 668				3 668	
63330900 VERSEMENT FORMATION CONTINUE	24 120		24 034		86	0.36
63350900 CONTRIBUTION HANDICAPES	5 339		7 278		1 939	26.64
64510050 URSSAF SEVIGNE	81 231				81 231	
64510900 COTISATIONS URSSAF	453 710		436 985		16 725	3.83
64530050 APICIL SEVIGNE	27 435				27 435	
64530900 COTISATIONS CANAREP	93 127		91 617		1 510	1.65
64533900 COTISATIONS APICIL CADRES	39 805		36 786		3 018	8.20
64535900 COTISATIONS SERVIR PREVOYANCE	22 062		21 539		523	2.43
64536900 COTISATIONS SERVIR MUTUELLE	24 334		22 804		1 530	6.71
64590900 CHARGES SOC. S/PROV CONGES PAY	4 411		1 418		2 993	211.09
64590950 CHARGES S/ CP SEVIGNE	217				217	
64720900 VERSEMENTS COMITE ENTREPRISE	29 200		18 879		10 320	54.67
64720950 COMITE ENTREPRISE	353				353	
64750900 MEDECINE DU TRAVAIL	6 006		6 022		16	0.26
64750950 MEDECINE TRAVAIL SEVIGNE	1 294				1 294	
AUTRES CHARGES DE PERSONNEL	5 385		5 280		105	1.99
64820000 INDEMNITES DE COMMUNAUTE	5 385		5 280		105	1.99
CHARGES SOCIALES PERSONNEL SOUS CONTRAT AVEC L'ETAT	18 603		13 969		4 634	33.17
64835300 CHARGE PAT PREVOYANCE ENSEIGNA	15 893		13 969		1 924	13.77
64835350 PREVOYANCE ENSEIGNANTS SEVIGNE	2 710				2 710	
PERSONNEL INTERIMAIRE ET EXTERIEUR	6 919		16 813		9 894	58.85
62112600 CONVENTION CHRU KINE	5 951		15 844		9 894	62.44
62122600 TRAVAUX PRATIQUES KINE JEAN MO	969		969			
CONSOMMATIONS	1 134 002		849 512		284 490	33.49
MATIERES PREMIERES ET VARIATIONS DE STOCKS	5 978				5 978	
60410050 ST INTERVENTIONS OGEDEC SEVIGN	5 978				5 978	
RESTAURATION ET HEBERGEMENT	408 577		302 345		106 232	35.14
60456400 SERVICE RESTAURATION AVENANCE	312 434		302 345		10 089	3.34
60456450 SERVICE RESTAURATION SEVIGNE	67 295				67 295	
60456451 SERVICES CAFETERIA SEVIGNE	28 848				28 848	
ENTRETIEN	236 904		185 424		51 481	27.76
60453900 SERVICE NETTOYAGE DES LOCAUX	187 901		185 424		2 477	1.34
60453950 NETTOYAGE LOCAUX SEVIGNE	49 004				49 004	
AUTRES FOURNITURES	313 525		225 081		88 444	39.29
60611050 EAU SEVIGNE	3 427				3 427	
60611900 EAU POST-BAC ET RESTAURANT	11 688		11 472		216	1.88
60612050 ELECTRICITE SEVIGNE	13 079				13 079	

DETAIL COMPTE DE RESULTAT - CHARGES

	Exercice N 31/08/2013	12	Exercice N-1 31/08/2012	12	Ecart N / N-1	
					Euros	%
60612110 ELECTRICITE POST BAC RUE EMILE	20	368	19	737	631	3.20
60612400 ELECTRICITE RUE DU ROZIER	15	255	13	023	2 232	17.14
60612600 ELECTRICITE KINE RUE LASSAIGN	4	863	4	649	214	4.60
60612900 ELECTRICITE JULES VALLES	17	322	14	850	2 472	16.65
60613050 COMBUSTIBLE GAZ SEVIGNE	19	825			19 825	
60613110 GAZ POST BAC RUE EMILE	20	697	22	461	1 764	7.85
60613400 GAZ RUE DU ROZIER	21	815	22	107	293	1.32
60613600 GAZ KINE RUE LASSAIGNE	5	437	5	918	481	8.13
60613900 GAZ PRIMAIRE COLLEGE LYCEE J V	33	052	33	805	754	2.23
60615050 COMBUSTIBLE FUEL SEVIGNE	33	410			33 410	
60616900 CARBURANTS ET LUBRIFIANTS		296		195	101	51.67
60653900 ACHATS PRODUITS ENTRETIEN	5	067	6	914	1 847	26.72
60656900 ACHAT MATERIELS AUDIOVISUELS	4	956	3	789	1 167	30.79
60656950 MATERIEL AUDIO VIDEO SEVIGNE		51			51	
60657250 FOURNITURE VIE SCOLAIRE SEVI		802			802	
60657900 ACHATS FOURNITURES INFORMATIQU	8	883	12	749	3 866	30.32
60657910 LOGICIELS INFORMATIQUE		629			629	
60658000 PHOTOCOPIES HORS K/PB	12	577	10	605	1 973	18.60
60658003 PHOTOCOPIES ECOLE PRIMAIRE	5	115	3	628	1 486	40.97
60658050 FOURNITURES REPROGRAPHIE SEVIG	12	418			12 418	
60658110 PHOTOCOPIES POST BAC	8	493	7	308	1 185	16.22
60658600 PHOTOCOPIES KINE	4	980	5	163	184	3.56
60658900 PHOTOCOPIES ADMINISTRATION	12	082	10	203	1 879	18.41
60659050 FOUR VIE SCOLAIRE,PLAN SEVIGNE		600			600	
60659110 FOURN. ADMIN. POST-BAC	1	084	1	534	450	29.34
60659600 FOURNITURES ADMINISTRATIVES KI	1	149		316	833	263.51
60659900 FOURNITURES ADMINISTRATIVES	8	268	9	712	1 444	14.87
60673400 ACHATS RESTAURANT SCOLAIRE	3	924	3	982	59	1.47
60674000 FRAIS INFIRMERIE	1	611		959	652	67.94
60674050 FOURNITURES INFIRMERIE SEVIGNE		305			305	
MATIERES FOURNITURES ET PETIT MATERIEL DIVERS	42	738	28	126	14 612	51.95
60483010 PREST. SERVICES SPORT LYCEE	5	222	3	486	1 736	49.80
60483050 SPORT LYCEE SEVIGNE	6	949			6 949	
60484000 ASSOC IATION SPORTIVE				750	750	100.00
60501106 ACHATS /T.A. BTS	3	456	5	710	2 254	39.47
60506050 PETIT EQUIP FINANCE TA SEVIGNE		918			918	
60506060 ACHATS /T.A. KINE	9	861	1	754	8 107	462.31
60511200 LIVRES SUBVENTIONNES COLLEGE	10	876	11	193	317	2.83
60511300 LIVRES SUBVENTIONNES PRIMAIRE	5	456	5	233	223	4.27
MATIERES FOURNITURES ET PETIT MATERIEL PEDAGOGIQUE	80	849	66	376	14 474	21.81
60680010 BUDGET PEDAGOGIQUE LYCEE	3	977	4	632	654	14.13
60680015 BUDGET PEDAG LYCEE SEVIGNE		530			530	
60680020 BUDGET PEDAGOGIQUE COLLEGE	3	014	3	805	791	20.79
60680050 BUDGET PEDAGOG. CLASSES PREPA				70	70	100.00
60680071 FRAIS D'EXAMEN BTS ESF/DIET	3	087	1	540	1 547	100.49
60680072 BUDGET PEDAGOGIQUE DIET		92		202	110	54.52
60680550 BUDGET PEDAG CLASSE PREPA SEVI		460			460	
60680770 BUDGET PEDAG. 3> ANN. CESF		240		162	78	48.38
60682000 BUDGET PEDAGOGIQUE AUMONERIE	2	418	2	506	88	3.51
60682600 BUDGET PEDAGOGIQUE KINE		730		1 749	1 018	58.24
60683000 BUDGET PEDAG. FONCTION.SVT BIO	2	343	3	131	788	25.17
60683050 MAT PEDAGLABO BIOLOGIE SEVIGN		575			575	
60683100 BUDGET PEDAG. INVESTIS SVT BIO	3	132	2	242	891	39.74
60684000 BUDGET PEDAG.FONCTION PHYS CHI	4	217	3	918	299	7.64
60684050 MAT PEDAG LABO CHIMIE SEVIGNE		364			364	

DETAIL COMPTE DE RESULTAT - CHARGES

	Exercice N		Exercice N-1		Ecart N / N-1	
	31/08/2013	12	31/08/2012	12	Euros	%
60684100 BUDGET PEDAG. INVEST PHYS CH	3 141		1 698		1 444	85.04
60685000 BUDGET PEDAGOGIQUE EPS	2 669		1 806		863	47.81
60686000 BUDGET PEDAG. ARTS PLASTIQUES	297		163		134	82.16
60688001 BUDG.PEDAGOGIQUE. CDI LYCEE	2 343		2 183		161	7.37
60688002 BUDGET PEDAGOGIQUE CDI. COL	1 818		1 948		130	6.70
60688110 BUDGET PEDAG. DOCUM. KINE/P.BA	3 651		3 945		294	7.45
60688150 BUDGET PEDAGOG DOC SEVIGNE	3 008				3 008	
60688300 BUDGET PEDAGOGIQUE PRIMAIRE	4 105		2 587		1 518	58.69
60688350 BUDGET PEDAGOG PRIMAIRE	4 015				4 015	
60688800 BUDGET PEDAGOGIQUE MATH	304		334		30	9.05
60689100 BUDGET PEDAGOGIQUE MUSIQUE			79		79	100.00
60689300 BUDGET PEDAGOGIQUE LETTRES	165		245		81	32.83
60689350 BUDGET LETTRES SEVIGNE	20				20	
60689400 BUDGET PEDAGOGIQUE ANGLAIS	129		424		295	69.55
60689500 BUDGET PEDAGOGIQUE HIST./GEO	211				211	
60689800 BUDGET PEDAGOGIQUE ESPAGNOL	52		36		17	46.48
60692001 DEPENSES FOYER LYCEE	19 221		14 761		4 460	30.21
60692002 DEPENSES FOYER COLLEGE	784		785		1	0.16
60692003 DEPENSES KERMESSE ET MARCHE DE			287		287	100.00
60692004 DEPENSES MARCHE DE NOEL COLLEG	1 573		2 184		611	27.99
60695010 PERMIS DE REUSSIR LYCEE POLYVA	554		1 889		1 335	70.68
60695020 PERMIS DE REUSSIR COLLEGE	452		452			
60695050 PHOTOS CLASSES	281				281	
60695090 PHOTOS DE CLASSE	3 568		3 238		330	10.19
60695210 DEPENSE SPO COLLEGE	3 307		3 376		70	2.06
LIVRES ET FOURNITURES POUR CESSION AUX FAMILLES	45 431		42 160		3 271	7.76
60710100 ACHAT LIVRES LYCEE	495		786		291	36.99
60710200 LIVRES REVENDUS COLLEGE	39 737		33 680		6 057	17.98
60710300 ACHATS LIVRES PRIMAIRES	4 180		5 693		1 513	26.57
60711100 FOURNITURES TECHNOLOGIE	1 018		2 002		983	49.12
AUTRES CHARGES EXTERNES	440 209		327 015		113 194	34.61
LOCATIONS ET CHARGES IMMOBILIERES	132 795		118 385		14 409	12.17
61320000 LOYER SAINT MICHEL	114 611		107 740		6 871	6.38
61320050 LOCATION IMMOB SEVIGNE	6 860				6 860	
61321110 LOYER POST BAC	8 748		8 223		524	6.38
61322600 LOYER ECOLE DE KINE	2 576		2 421		154	6.38
LOCATIONS MOBILIERES	45 032		21 442		23 590	110.02
61350900 LOCATION PHOTOCOPIEURS	21 284		21 442		158	0.74
61350950 LOCATION MATERIEL REPRO SEVIGN	23 748				23 748	
ENTRETIEN ET REPARATIONS BIENS IMMOBILIERS	118 802		81 122		37 680	46.45
61520000 ENTR. REPAR. BAT.+MATER. COMMU	37 461		31 382		6 079	19.37
61520005 ENTRETIEN BATIMENT SEVIGNE	18 161				18 161	
61520010 ENTRET.REPARATIONS LYCEE E.G.	2 823		1 225		1 598	130.50
61520020 ENTRET.REPARATIONS COLLEGE	16 063		3 653		12 411	339.75
61520030 ENTRETIEN REPARATION EC.PRIMAI	12 973		2 345		10 628	453.31
61520050 ENTRETIEN ET REPARATION GYMNAS	10 315		3 024		7 291	241.15
61520440 ENTRETIEN REPARATIONS RESTAURA	5 263		29 749		24 486	82.31
61522600 ENTRET.REPARAT.BAT.MAT.KINE	5 426		3 254		2 173	66.78
61527750 ENTRET.REPARATIONS ENS. SUP.	10 317		6 492		3 825	58.91
ENTRETIENS ET REPARATIONS BIENS MOBILIERS	82 415		65 448		16 967	25.93
61560000 MAINTENANCE INFORMATIQUE	17 990		14 412		3 578	24.83
61560050 MAINTENANCE INFORMATIQUE SEVIG	1 836				1 836	
61560800 MAINTENANCE RIDEAU GYMNAS	668		654		13	2.04
61560900 MAINTENANCE PORTAIL COULISSANT	347		340		7	2.05

DETAIL COMPTE DE RESULTAT - CHARGES

	Exercice N		Exercice N-1		Ecart N / N-1	
	31/08/2013	12	31/08/2012	12	Euros	%
61561000 MAINTENANCE ASCENCEURS ENSEIGN	1 236		1 233		3	0.22
61561100 MAINTENANCE MONTE PLATS+TABLE	1 236		1 224		11	0.93
61561200 MAINTENANCE PORTAIL PARKING	347		340		7	2.05
61561300 MAINTENANCE RIDEAU METALL. 1	248		243		5	2.08
61561400 MAIN TENANCE ASCENCEUR KINE	1 610		1 577		33	2.07
61561500 MAINTENANCE RIDEAU METALL. ECO	248		243		5	2.08
61561600 MAINTENANCE EXTINGCTEURS	2 651		2 800		149	5.32
61561650 MAINTENANCE EXCTINCTEURS SEVIG	1 193				1 193	
61561700 MAINTENANCE HOTTES CUISINE	890		1 215		325	26.76
61561710 MAINTENANCE HOTTES CUISINES PE	718				718	
61561800 VERIF. ANNUELLES GAZ+ELECT. SO	7 342		7 040		302	4.29
61561850 VERIFICATIONS OBLIGATOIRE SEVI	2 633				2 633	
61561900 MAINTENANCE BADGES KINE / ENS			730		730	100.00
61562000 MAINTENANCE INSTALLATIONS THER	12 641		12 394		248	2.00
61562050 MAINTENANCE CHAUFFAGE SEVIGNE	2 326				2 326	
61562100 MAINTENANCE VMC	4 285		4 118		167	4.05
61563000 MAINTENANCE ALARME INCENDIE	1 934		2 700		766	28.37
61563050 MAINTENANCE INCENDIE SEVIGNE	5 932				5 932	
61564000 MAINTENANCE ALARMES INTRUSION	3 940		3 837		103	2.68
61565000 MAINTENANCE TELEPHONE	847		1 146		299	26.10
61565100 MAINTENANCE MACHINE A AFFRANCH	1 203		1 157		45	3.92
61566000 MAINTENANCE CUISINES	1 549		1 586		36	2.29
61570000 CONTRAT DE DERATISATION	600		710		110	15.48
61580000 FRAIS DE GARDIENNAGE	2 736		3 539		803	22.69
61580050 TELESURVEILLANCE SEVIGNE	964				964	
61590000 ENTRET.ETANCHEITE TOITURES E	2 268		2 211		57	2.59
PRIMES D'ASSURANCES	50 875		36 072		14 802	41.04
61610000 ASSURANCES	19 087		18 406		681	3.70
61610050 ASSURANCES SEVIGNE	9 299				9 299	
61610900 ASSURANCES SCOLAIRES	16 142		15 677		465	2.97
61630050 ASSURANCES SCOLAIRES SEVIGNE	4 301				4 301	
61690010 COTISAT.ACC.TRAV.LYCEE	343		361		18	4.99
61690020 COTISAT.ACC.TRAV.COLLEGE	697		677		20	2.95
61690060 COTISAT.ACC.TRAV.KINE	483		435		48	11.03
61690070 COTIS.ACC.TRAV.BTS	522		516		6	1.16
DOCUMENTATIONS ET DIVERS	10 291		4 546		5 745	126.40
61400050 CHARGES LOCATIVES(BAIL) SEVIGN	1 957				1 957	
61820000 DOCUMENTATION	144		432		288	66.74
61820050 DOCUMENTATION GENERALE SEVIGNE	90				90	
61850000 FRAIS DE SESSION ET STAGES	4 810		4 114		696	16.91
61850050 FRAIS STAGES SEVIGNE	3 291				3 291	
AUTRES SERVICES EXTERIEURS	780 234		639 893		140 341	21.93
REMUNERATIONS D'INTERMEDIAIRES ET HONORAIRES	73 009		51 819		21 190	40.89
62260050 HONORAIRES SEVIGNE	17 634				17 634	
62261900 HONORAIRES	34 201		36 658		2 457	6.70
62270900 FRAIS D'ACTES ET DE CONTENTIEU	1 311		921		390	42.35
62270950	1 103				1 103	
62280600 FRAIS VISITE MED ET AFPS KINE	18 760		14 240		4 520	31.74
INFORMATION, PUBLICATIONS ET RELATIONS PUBLIQUES	22 636		10 709		11 927	111.37
62310000 PUBLICITE	14 926		9 466		5 460	57.68
62310050 PUBLICITE SEVIGNE	5 306				5 306	
62310060 PBLICITE ECOLE DE KINE	1 179		676		503	74.30
62317750 PUBLICITE POST BAC	1 226		567		659	116.16

DETAIL COMPTE DE RESULTAT - CHARGES

	Exercice N		Exercice N-1	
	31/08/2013	12	31/08/2012	12
			Ecart N / N-1	
			Euros	%
TRANSPORTS : BIENS ELEVES PERSONNELS	287 601	244 748	42 852	17.51
62422100 ACT. VOY. REMB. FAMILLES LYCEE	66 054	62 294	3 760	6.04
62422150 ACTIVITES LYCEE SEVIGNE	1 700		1 700	
62422200 ACT. VOY. REMB. FAMILLES COLLE	146 676	150 750	4 075	2.70
62422300 ACT. VOY. REMB. FAMILLES PRIMA	22 145	27 475	5 330	19.40
62422350 ACTIVITES ECOLE SEVIGNE	16 765		16 765	
62422700 ACT. VOY. REMB. FAMILLES POST	390	1 986	1 596	80.36
62422900 VOYAGES ET ACTIVITES ETS	33 257	2 243	31 013	NS
62422950 ACTIVITES VOYAGES ETS SEVIGNE	615		615	
DEPLACEMENTS MISSIONS ET RECEPTIONS	233 389	204 052	29 338	14.38
62510050 FRAIS DEPLACEMENTS SEVIGNE	902		902	
62510110 VOYAGES ET DEPLACMTS. POST-BAC	834	992	158	15.95
62510700 STAGES ELEV+PROFS. BTS	1 810	2 432	622	25.56
62510770 VOYAGES ET DEPLACEMENTS 3>ANN	39	52	13	25.14
62510900 VOYAGES ET DEPLACEMENTS	5 892	9 154	3 262	35.63
62510910 FRAIS DE DEPLACEMENT FORMATION	5 139	4 726	413	8.75
62512600 FRAIS DE DEPLACEMENTS KINE	8 046	7 211	835	11.57
62512606 F DEPLACEMENT ET STAGES E KINE	190 640	159 241	31 399	19.72
62512660 VISITE STAGE KINE	1 281	1 087	194	17.87
62512777 DEPLACEMENTS STAGES 3EME ANNEE	822	970	148	15.28
62560000 RELATIONS PUBLIQUES	13 126	13 132	7	0.05
62560050 RELATIONS PUBLIQUES SEVIGNE	2 243		2 243	
62562600 RELATIONS PUBLIQUES KINE	2 616	5 054	2 439	48.25
FRAIS DE PTT ET SERVICES BANCAIRES	52 976	45 432	7 544	16.60
62600050 AFFRANCHISSEMENTS SEVIGNE	3 792		3 792	
62600900 AFFRANCHISSEMENTS	24 864	26 173	1 309	5.00
62650900 TELEPHONE	9 022	7 954	1 068	13.43
62650910 INTERNET WANADOO	2 238	2 883	645	22.38
62650915 INTERNET SEVIGNE	646		646	
62650920 HEBERGEMENT INTERNET	431	478	48	10.00
62650930 ECOLE DIRECTE INTERNET STATIM	4 144	3 999	145	3.62
62650950 TELEPHONE SEVIGNE	2 830		2 830	
62700000 SERVICES BANCAIRES ET ASSIMILE	4 164	3 945	220	5.57
62700050 SERVICES BANCAIRES POUR SEVIGN	846		846	
COTISATIONS ET DIVERS	110 623	83 132	27 491	33.07
62810050 COTISATIONS SEVIGNE	23 679		23 679	
62810100 COTISATIONS LYCEE	17 646	17 555	91	0.52
62810200 COTISATIONS COLLEGE	28 233	26 415	1 818	6.88
62810300 COTISATIONS PRIMAIRE	12 360	11 927	433	3.63
62810600 COTISATIONS ECOLE DE KINE	450	450		
62810700 COTISATIONS BTS ESF/DIET	8 082	7 029	1 053	14.98
62810900 COTISATIONS ETABLISSEMENT	18 466	18 458	9	0.05
62862600 FRAIS CONCOURS KINE	1 707	1 298	408	31.45
AUTRES IMPOTS TAXES ET ASSIMILES	47 382	32 909	14 473	43.98
IMPOTS ET TAXES RELATIFS AUX LOCAUX	25 950	15 689	10 261	65.40
63512000 TAXES FONCIERES	16 070	15 689	381	2.43
63512050 TAXE FONCIERE SEVIGNE	9 880		9 880	
AUTRES IMPOTS ET TAXES	21 432	17 220	4 212	24.46
63750050 DROITS AUTEURS ET REPROD SEVIG	557		557	
63750101 DROITS DE REPRODUCTION LYCEE	1 376	1 421	45	3.13
63750105 DROITS DE REPRODUCTION PREPA	113	154	41	26.67
63750107 DROITS DE REPRODUCTION BTS	620	586	34	5.85
63750200 DROITS DE REPRODUCTION COLLEGE	1 120	1 083	37	3.41
63780900 AUTRES IMPOTS ET TAXES	4 088	4 189	101	2.42

DETAIL COMPTE DE RESULTAT - CHARGES

	Exercice N		Exercice N-1		Ecart N / N-1	
	31/08/2013	12	31/08/2012	12	Euros	%
63780950 TAXES DIVERSES SEVIGNE	1 116				1 116	
69500050 IS	433				433	
69520000 IMPOT SUR LES SOCIETES	12 009		9 787		2 222	22.70
AUTRES CHARGES DE GESTION COURANTE	2 345		2 371		26	1.09
65400000 PERTES / CREANCES IRRECOUVR.	1 125		2 371		1 246	52.56
65400050 CREANCE S/ EXERCICE IRREC SEVI	1 199				1 199	
65800050 AUTRES GESTION COURANTE SEVIGN	21				21	
AMORTISSEMENTS ET PROVISIONS	594 217		516 605		77 612	15.02
DOTATION AUX AMORTISSEMENTS CHARGES DE FONCTIONNEMENT	586 951		498 372		88 579	17.77
68111810 DOT AMORT LOGICIELS INFORMATIQ	4 581		6 159		1 578	25.63
68112050 DOT AMORT SEVIGNE	109 113				109 113	
68112310 DOT. AMORT. ECOLE KINE	15 683		26 626		10 943	41.10
68112350 DOT. AMORT. INST. DIVERS	1 153		1 153			
68112411 DOT AMORT BAT ACCUEIL	3 902		3 902			
68112416 DOT AMORT GYMNASE	42 367		42 367			
68112451 DOT AMORT AGENC LYCEE	61 830		64 375		2 545	3.95
68112452 DOT AMORT AGENC COLLEGE	111 823		110 514		1 308	1.18
68112453 DOT AMORT AGENC PRIMAIRE	32 073		38 242		6 169	16.13
68112454 DOT AMORT AMENGT RESTAURANT	696		696			
68112455 DOT AMORT AGENC CLASSE DEMONTA	154		1 807		1 653	91.48
68112457 DOT AMORT IMMOB ESF 1997	48 024		55 356		7 332	13.24
68112458 DOT AMORT REHAB B2-B3 1997	31 721		31 721			
68112540 DOT. AMORT. MAT. SCOL. COMMUN	200		795		595	74.84
68112541 DOT AMORT MAT SCOLAIRE LYCEE	20 825		20 154		670	3.33
68112542 DOT AMORT MAT SCOLAIRE COLLEGE	13 572		11 860		1 711	14.43
68112543 DOT AMORT MAT SCOLAIRE PRIMAIR	3 427		4 392		965	21.98
68112544 DOT AMORT MAT RESTAURANT	5 983		6 082		99	1.62
68112546 DOT AMORT MATERIEL ECOLE KINE	106				106	
68112547 DOT AMORT MAT SCOLAIRE POST BA	1 582		2 736		1 154	42.17
68112551 DOT AMORT SUBV COLLEGE	19 536		19 632		96	0.49
68112552 DOT AMORT SUBV T.A. KINE	13 583		10 783		2 800	25.97
68112553 DOT AMORT T.A. BTS	21 932		22 878		947	4.14
68112554 DOT MAT LYCEE SUBVENTIONNEE	4 185		5 992		1 808	30.16
68112820 DOT AMORT MATERIEL ENTRETIEN	802		802			
68112830 DOT. AMORT. MAT. DE BUREAU	18 097		9 348		8 749	93.60
DOTATION AUX PROVISIONS POUR RISQUES			16 092		16 092	100.00
68154000 DOTATION PROVISION IDR			16 092		16 092	100.00
DOTATION AUX PROVISIONS POUR DEPRECIATIONS	7 267		2 141		5 126	239.45
68174000 DOTATION PROV CREANCES DOUTEUS	2 885		2 141		744	34.76
68174050 DOT PROV CLTS DTX SEVIGNE	4 382				4 382	
CHARGES FINANCIERES	31 723		14 752		16 972	115.05
INTERETS DES EMPRUNTS	31 723		14 752		16 972	115.05
66110200 INTERETS EMPRUNT FOYER COLLEGE	13 716		14 616		899	6.15
66110900 INTERETS EMPRUNT ACCUEIL	4		136		131	96.76
66110950 INTERETS S/ EMPRUNT 1	3 540				3 540	
66110951 INTETRETS S/ EMPRUNT 2	14 462				14 462	
CHARGES EXCEPTIONNELLES	198 092		415 519		217 427	52.33

DETAIL COMPTE DE RESULTAT - CHARGES

	Exercice N		Exercice N-1			
	31/08/2013	12	31/08/2012	12		
					Ecart N / N-1	
					Euros	%
CHARGES EXCEPTIONNELLES SUR OPERATIONS DE GESTION	40 713		357 554		316 841	88.61
67180000 CHARGES EXCEP. EXERCICE	21 706		357 554		335 847	93.93
67180050	19 007				19 007	
AUTRES CHARGES EXCEPTIONNELLES	157 379		57 966		99 414	171.50
67200000 CHARGES EXCEP./ EXERC. ANTER.	3 433		14 651		11 218	76.57
68710000 DOT AUX AMORT EXPTIONNELS	35				35	
68720000 DOT AUX PROVISION IMMOBILISATI			43 315		43 315	100.00
68750000 DOT.PROV/RISQUES ET CH.EXCEPT.	150 511				150 511	
68750050 DAP RISQUE SEVIGNE	3 400				3 400	
TOTAL DES CHARGES DE L'EXERCICE	6 022 450		5 096 443		926 006	18.17
RESULTAT : EXCEDENT DE L'EXERCICE	256 533		210 510		46 022	21.86
TOTAL GENERAL	6 278 982		5 306 954		972 029	18.32

FAITS CARACTERISTIQUES DE L'EXERCICE

Par un traité de fusion du 06/05/2013 l'OGEC ST MICHEL a absorbé l'OGEC SEVIGNE.L'effet de la fusion a été fixé au 01/09/2012 .

- REGLES ET METHODES COMPTABLES -

Principes et conventions générales

Les comptes de l'exercice clos ont été élaborés et présentés conformément aux règles comptables préconisées par la FNOGEC dans le respect du principe de prudence et d'indépendance des exercices et en présumant la continuité de l'exploitation.

La méthode de base retenue pour l'évaluation des éléments inscrits en comptabilité est la méthode des coûts historiques.

Les conventions comptables ont été appliquées en conformité avec les dispositions du code de commerce, du décret comptable du 29/11/83 ainsi que du règlement du CRC n° 2000-06, n° 2004-06 relatifs à la réécriture du plan comptable général 2005.

Changement de méthode

Les changements de méthode de présentation, survenus au cours de l'exercice, sont les suivants :

Concernant l'établissement SEVIGNE :

Pour être en conformité avec l'avis du CRC du 16/02/1999, les subventions d'équipement des immobilisations renouvelables ont été réaffectées dans les fonds associatifs avec droits de reprise ou sans droit de reprise.

Les subventions ne sont plus amorties par les comptes de produits du compte de résultat.

La méthode prospective a été retenue.

La régularisation a été comptabilisée en report à nouveau .Ainsi le changement de méthode a entraîné une affectation des quotes parts d'amortissement de subvention amortie en report à nouveau pour un montant de 126 478 euros.

En raison du changement de méthode comptable,l'absence de quote part de subvention rattachée au résultat a diminué ce dernier sur l'année 2013 pour un montant de :36 200 euros.

Informations générales complémentaires

Un équivalent loyer a été calculé selon les recommandations de la FNOGEC.

Le loyer théorique affecté à la gestion scolaire est de : 854 416 euros.

soit pour ST MICHEL: 616 921euros

soit pour SEVIGNE : 237 495 euros

L'équivalent loyer dégage un excédent de : 422 073 euros pour la gestion patrimoniale.

Pour les tableaux suivants:

état des immobilisations

état des amortissements

ANNEXE

Exercice du 01/09/2012 au 31/08/2013

état des dotations pour risque
état des dotations pour clients
la colonne acquisition ou dotation, comprend la reprise des soldes au 01/09/2012(SAN)
de SEVIGNE.

Ainsi la lecture peut être ainsi effectuée:

acquisitions des immobilisations: 1 973 654 dont SAN SEVIGNE:

1601 211,Acquisitions:372 442

dotations aux amortissements:940 513 dont SAN SEVIGNE: 353 527, Dotation: 586 986

dotations aux provisions:pour retraite:25 285dont SAN SEVIGNE: 25 285

dotations aux provisions pour risque:167 507 dont San SEVIGNE: 13 596 Dotation: 153 911

dotation aux provisions clients douteux:19 729 dont SAN SEVIGNE: 12 462,Dotation: 7267

- COMPLEMENT D'INFORMATIONS RELATIF AU BILAN -

Etat des immobilisations

	Valeur brute début d'exercice	Augmentations	
		Réévaluations	Acquisitions
Autres postes d'immobilisations incorporelles	430 578		9 917
Constructions sur sol d'autrui	8 436 442		1 659 792
Installations techniques et matériel d'activité	1 358 462		191 785
Matériel de transports	5 694		
Matériel de bureau et informatique	137 377		93 123
Immobilisations en cours	232 645		9 759
TOTAL	10 170 621		1 954 459
Participations	196		
Prêts	165 493		6 012
Dépôts et cautionnement			300
Autres immobilisations financières	2 056		2 966
TOTAL	167 744		9 278
TOTAL GENERAL	10 768 944		1 973 654

ANNEXE

Exercice du 01/09/2012 au 31/08/2013

		Diminutions		Valeur brute en fin d'exercice	Réévaluation Valeur d'origine fin exercice
		Poste à Poste	Cessions		
Autres immobilisations incorporelles	TOTAL		1	440 496	440 496
Constructions sur sol d'autrui			0	10 096 234	10 096 234
Installations techniques et matériel d'activité				1 550 248	1 550 248
Matériel de transports			427	5 267	5 267
Matériel de bureau et informatique			1 543	228 957	228 957
Immobilisations en cours			0	242 404	242 404
	TOTAL		1 970	12 123 110	12 123 110
Participations				196	196
Prêts				171 505	171 505
Dépôts et cautionnement				300	300
Autres immobilisations financières			0	5 022	5 022
	TOTAL		0	177 023	177 023
	TOTAL GENERAL		1 969	12 740 629	12 740 629

Etat des amortissements

Situations et mouvements de l'exercice	Montant début d'exercice	Dotations de l'exercice	Diminutions Reprises	Montant fin d'exercice
Autres immobilisations incorporelles	TOTAL 34 211	6 865		41 076
Constructions sur sol d'autrui	5 208 999	675 283		5 884 281
Installations techniques et matériel d'activité	1 104 025	198 147		1 302 172
Matériel de transports	3 985	837	427	4 395
Matériel de bureau et informatique	109 740	59 381	1 543	167 577
	TOTAL 6 426 747	933 648	1 970	7 358 425
	TOTAL GENERAL 6 460 958	940 513	1 970	7 399 501

Ventilations des dotations de l'exercice	Amortissements linéaires	Amortissements dégressifs	Amortissements exceptionnels	Amortissements dérogatoires	
				Dotations	Reprises
Autres immob. incorporelles	TOTAL 6 865				
Constructions sur sol d'autrui	675 283				
Installations techniques matériel activité	198 147				
Matériel de transports	837				
Matériel de bureau et informatique	59 381				
	TOTAL 933 648				
	TOTAL GENERAL 940 513				

Etat des provisions

Provisions pour risques et charges	Montant début d'exercice	Augmentations Dotations	Diminutions Reprises	Montant fin d'exercice
Provisions pour départ à la retraite	81 219	25 284	33 637	72 866
Autres provisions pour risques et charges		167 507	2 484	165 023
	TOTAL 81 219	192 791	36 121	237 889

ANNEXE

Exercice du 01/09/2012 au 31/08/2013

Provisions pour dépréciation	Montant début d'exercice	Augmentations Dotations	Diminutions Reprises	Montant fin d'exercice
sur immobilisations corporelles	43 315			43 315
sur comptes clients	3 020	19 729	2 622	20 126
TOTAL	46 335	19 729	2 622	63 441
TOTAL GENERAL	127 554	212 520	38 743	301 330
Dont dotations et reprises				
d'exploitation		7 267	38 744	
exceptionnelles		153 911		

Etat des échéances des créances et des dettes

Etat des créances	Montant brut	A 1 an au plus	A plus d'1 an
Prêts	171 505	171 505	
Autres immobilisations financières	5 322	5 322	
Familles élèves douteux ou litigieux	5 262	5 262	
Autres créances familles élèves	53 500	53 500	
Personnel et comptes rattachés	2 492	2 492	
Divers état et autres collectivités publiques	83 276	83 276	
Débiteurs divers	392 569	392 569	
Charges constatées d'avance	174 992	174 992	
TOTAL	888 917	888 917	

Etat des dettes	Montant brut	A 1 an au plus	De 1 à 5 ans	A plus de 5 ans
Emprunts et dettes éts crédit à plus de 2 ans à l'origine	798 904	55 475	244 489	498 940
Emprunts et dettes financières divers	1 623	1 623		
Fournisseurs et comptes rattachés	411 344	411 344		
Personnel et comptes rattachés	34 528	34 528		
Sécurité sociale et autres organismes sociaux	144 801	144 801		
Impôts sur les bénéfécies	12 442	12 442		
Autres impôts taxes et assimilés	58 613	58 613		
Dettes sur immobilisations et comptes rattachés	104 900	104 900		
Autres dettes	46 679	46 679		
Produits constatés d'avance	101 648	101 648		
TOTAL	1 715 483	972 054	244 489	498 940

Variation des fonds propres

Le résultat du 31/08/2012: 210 510 euros s'affecte en report à nouveau ,en le ventilant comme suit :

report à nouveau gestion patrimoniale: 305 529 euros
report à nouveau gestion scolaire: -95 018 euros

Evaluation des immobilisations corporelles

La valeur brute des éléments corporels de l'actif immobilisé correspond à la valeur d'entrée des biens dans le patrimoine compte tenu des frais nécessaires à la mise en état d'utilisation de ces biens, mais à l'exclusion des frais engagés pour leur acquisition.

ANNEXE

Exercice du 01/09/2012 au 31/08/2013

Evaluation des amortissements

Les méthodes et les durées d'amortissement retenues ont été les suivantes :

Catégorie	Mode	Durée
Constructions sur sol propre	Linéaire	
Constructions sur sol d'autrui	Linéaire	1 à 30 ans
Instal.tech.matériel activité	Linéaire	1 à 10 ans
Matériel de transport	Linéaire	5 ans
Matériel de bureau et informati	Linéaire	3 à 10 ans

Evaluation des créances et des dettes

Les créances et dettes ont été évaluées pour leur valeur nominale.

Evaluation des valeurs mobilières de placement

Les valeurs mobilières de placement ont été évaluées à leur coût d'acquisition à l'exclusion des frais engagés pour leur acquisition.

En cas de cession portant sur un ensemble de titres de même nature conférant les mêmes droits, la valeur des titres a été estimée selon la méthode FIFO (premier entré, premier sorti).

Produits à recevoir

Montant des produits à recevoir inclus dans les postes suivants du bilan	Montant
Créances familles élèves et comptes rattachés	2 663
Autres créances	466 502
Disponibilités	23 499
Total	492 664

Charges à payer

Montant des charges à payer incluses dans les postes suivants du bilan	Montant
Emprunts et dettes auprès des établissements de crédit	1 623
Dettes fournisseurs et comptes rattachés	184 706
Dettes fiscales et sociales	77 317
Dettes sur immobilisations et comptes rattachés	104 900
Autres dettes	3 645
Total	372 192

ANNEXE

Exercice du 01/09/2012 au 31/08/2013

Charges et produits constatés d'avance

Charges constatées d'avance		Montant
Charges d'exploitation		174 992
Total		174 992
Produits constatés d'avance		Montant
Produits d'exploitation		101 648
Total		101 648

Subventions d'équipement

- COMPLEMENT D'INFORMATIONS RELATIF AU COMPTE DE RESULTAT -

Rémunération des dirigeants

L'information sur la rémunération des dirigeants n'est pas donnée dans cette annexe, car elle est jugée confidentielle.

- ENGAGEMENTS FINANCIERS ET AUTRES INFORMATIONS -

Dettes garanties par des sûretés réelles

NEANT

Engagement en matière de pensions et retraites

La société n'a signé aucun accord particulier en matière d'engagements de retraite. Ces derniers se limitent donc à l'indemnité conventionnelle de départ à la retraite. Aucune provision pour charge n'a été comptabilisée au titre de cet exercice.

Indemnité de départ à la retraite

Tranches d'âges	Engagement à	Montant
59 ans	moins d'un an	27 152
54 à 58 ans	1 à 5 ans	25 048
50 à 54 ans	6 à 10 ans	20 666
40 à 49 ans	11 à 20 ans	
30 à 39 ans	21 à 30 ans	
moins de 30 ans	plus de 30 ans	
Engagement total		72 866

Hypothèses de calculs retenues

Hypothèse de calculs retenue

Pour le personnel OGEC non enseignant, prise en considération du personnel ayant au moins 50 ans

au 31/08/2013, avec les critères suivants:

- choix retenu: départ à l'initiative du salarié.
- départ à la retraite à l'âge de 62 ans
- turn over :1%
- taux d'augmentation annuelle des salaires: 1%
- taux de charges sociales: 50%
- taux d'actualisation :2.5%

Les indemnités de départ à la retraite font l'objet d'une provision comptable enregistrée dans les comptes :153 100.

- INFORMATIONS COMPLEMENTAIRES -

Inventaire du portefeuille de valeurs mobilières

Désignation	Date d'achat	Prix d'achat	Cours au 31/08/2013	Plus ou moins value latente
ECOFI ALLOCATION C COOPERA		80 049	93 405	13 356
PARTS SOCIALES C COOPERATI		305 000	305 000	
FCP ECUREUIL		305	310	5
TOTAL		385 354	398 715	13 361



TECHNOPÔLE
17A RUE DE LA PRESSE
42000 SAINT-ETIENNE
04 77 25 79 07 TELEPHONE
04 77 25 40 34 TELECOPIE

SAINT MICHEL EDUCATION

4 Rue Jules Vallès

42030 SAINT ETIENNE CEDEX 2

RAPPORT SPECIAL

DU COMMISSAIRE AUX COMPTES

SUR LES CONVENTIONS REGLEMENTEES

Réunion de l'organe délibérant relative à l'approbation des comptes de l'exercice clos le 31/08/2013

Pierre Billet

Frédéric Fournié

Hervé Granet

Raphaël Odin

Benoît Perin

Christophe Perrier

Philippe Perrin

Florence Rochon



SAS au capital de 145 000 euros

RCS Saint-Etienne 449 532 670 - TVA intracommunautaire FR 38 449 532 670

Société de Commissaires aux comptes membre de la Compagnie Régionale de Lyon
Membre du Groupement Euro Défi

Andrieux-Bouthoux • Lyon • Saint-Etienne • Sainte-Sigolène • Sury-le-Comtal



RAPPORT SPECIAL
DU COMMISSAIRE AUX COMPTES
SUR LES CONVENTIONS REGLEMENTEES

Réunion de l'organe délibérant relative à l'approbation
des comptes de l'exercice clos le 31/08/2013

Aux adhérents,

En notre qualité de commissaire aux comptes de votre association, nous vous présentons notre rapport sur les conventions réglementées.

Il nous appartient de vous communiquer, sur la base des informations qui nous ont été données, les caractéristiques et les modalités essentielles des conventions dont nous avons été avisés ou que nous aurions découvertes à l'occasion de notre mission, sans avoir à nous prononcer sur leur utilité et leur bien-fondé ni à rechercher l'existence d'autres conventions. Il vous appartient, selon les termes de l'article R. 612-6 du Code de commerce, d'apprécier l'intérêt qui s'attachait à la conclusion de ces conventions en vue de leur approbation.


Nous avons mis en œuvre les diligences que nous avons estimé nécessaires au regard de la doctrine professionnelle de la Compagnie Nationale des Commissaires aux Comptes relative à cette mission.

CONVENTIONS SOUMISES A L'APPROBATION DE L'ORGANE DELIBERANT

Nous vous informons qu'il ne nous a été donné avis d'aucune convention passée au cours de l'exercice écoulé à soumettre à l'approbation de l'organe délibérant en application des dispositions L. 612-5 du Code de commerce.

Fait à Saint-Etienne, le 18 février 2014

Pour AXENS AUDIT
Commissaire aux comptes



Benoît PERIN
Commissaire aux comptes



TECHNOPÔLE
17A RUE DE LA PRESSE
42000 SAINT-ETIENNE
04 77 25 79 07 TELEPHONE
04 77 25 40 34 TELECOPIE

SAINT MICHEL EDUCATION

4 Rue Jules Vallès

42030 SAINT ETIENNE CEDEX 2

RAPPORT

DU COMMISSAIRE AUX COMPTES

SUR LES COMPTES ANNUELS

EXERCICE CLOS LE 31/08/2013

Pierre Billet

Frédéric Fournié

Hervé Granet

Raphaël Odin

Benoît Perin

Christophe Perrier

Philippe Perrin

Florence Rochon



SAS au capital de 145 000 euros

RCS Saint-Etienne 449 532 670 - TVA intracommunautaire FR 38 449 532 670

Société de Commissaires aux comptes membre de la Compagnie Régionale de Lyon
Membre du Groupement Euro Défi

Andrézieux-Bouthéon • Lyon • Saint-Etienne • Sainte Sigolène • Sury la Comtal



RAPPORT DU COMMISSAIRE AUX COMPTES
SUR LES COMPTES ANNUELS

Exercice clos le 31/08/2013

Aux adhérents,

En exécution de la mission qui nous a été confiée par votre assemblée générale, nous vous présentons notre rapport relatif à l'exercice clos le 31 août 2013 sur :

- le contrôle des comptes annuels de l'association SAINT MICHEL EDUCATION tels qu'ils sont joints au présent rapport,
- la justification de nos appréciations,
- les vérifications spécifiques et informations prévues par la loi.

Les comptes annuels ont été arrêtés par le conseil d'administration. Il nous appartient, sur la base de notre audit, d'exprimer une opinion sur ces comptes.

I - OPINION SUR LES COMPTES ANNUELS

Nous avons effectué notre audit selon les normes d'exercice professionnel applicables en France ; ces normes requièrent la mise en oeuvre de diligences permettant d'obtenir l'assurance raisonnable que les comptes annuels ne comportent pas d'anomalies significatives.

Un audit consiste à vérifier, par sondages ou au moyen d'autres méthodes de sélection, les éléments justifiant des montants et informations figurant dans les comptes annuels. Il consiste également à apprécier les principes comptables suivis, les estimations significatives retenues et la présentation d'ensemble des comptes. Nous estimons que les éléments que nous avons collectés sont suffisants et appropriés pour fonder notre opinion.

Nous certifions que les comptes annuels sont, au regard des règles et principes comptables français, réguliers et sincères et donnent une image fidèle du résultat des opérations de l'exercice écoulé ainsi que de la situation financière et du patrimoine de l'association à la fin de cet exercice.

.../...



II – JUSTIFICATION DES APPRECIATIONS

En application des dispositions de l'article L.823-9 du Code de commerce relatives à la justification de nos appréciations, nous vous informons que les appréciations auxquelles nous avons procédé ont porté sur le caractère approprié des principes comptables appliqués et sur le caractère raisonnable des estimations significatives retenues.

Les appréciations ainsi portées s'inscrivent dans le cadre de notre démarche d'audit des comptes annuels, pris dans leur ensemble, et ont donc contribué à la formation de notre opinion exprimée dans la première partie de ce rapport.


III - VERIFICATIONS ET INFORMATIONS SPECIFIQUES

Nous avons également procédé, conformément aux normes d'exercice professionnel applicables en France, aux vérifications spécifiques prévues par la loi.

Nous n'avons pas d'observation à formuler sur la sincérité et la concordance avec les comptes annuels des informations données dans le rapport de gestion du conseil d'administration et dans les documents adressés aux membres de l'association sur la situation financière et les comptes annuels.

Fait à Saint-Etienne, le 18 février 2014

Pour AXENS AUDIT
Commissaire aux comptes



Benoît PERIN
Commissaire aux comptes



BILAN ACTIF

ACTIF		Exercice N 31/03/2013 12			Exercice N-1 31/03/2012 12		Ecart N / N-1	
		Brut	Amortissements et Provisions	Net	Net	Euros	%	
ACTIF IMMOBILISÉ	IMMOBILISATIONS INCORPORELLES							
	Frais d'établissement							
	Autres immobilisations incorporelles	440 496	41 076	399 420	356 367	3 052	0.77	
	IMMOBILISATIONS CORPORELLES							
	Terrains							
	Constructions sur sol propre							
	Constructions sur sol d'autrui	10 096 234	5 884 281	4 211 953	3 227 444	984 509	30.50	
	Installations techniques et matériel d'activité	1 550 248	1 302 172	248 076	254 438	6 362	2.50	
	Matériel de transport	5 267	4 395	872	1 709	837	48.96	
	Matériel de bureau et informatique	228 957	167 577	61 380	27 638	33 742	122.09	
	Immobilisations grévées de droit							
	Immobilisations en cours	242 404	43 315	199 089	189 330	9 759	5.15	
	IMMOBILISATIONS FINANCIERES							
	Participations	196		196	196			
	Créances rattachées à des participations							
	Autres titres immobilisés							
	Prêts	171 505		171 505	165 493	6 012	3.63	
Dépôts et cautionnement	300		300		300			
Autres immobilisations financières	5 022		5 022	2 056	2 966	144.30		
	TOTAL I	12 740 629	7 442 816	5 297 812	4 264 671	1 033 141	24.23	
	COMPTES DE LIAISON (II)							
ACTIF CIRCULANT	Stocks et en cours							
	Avances et acomptes versés sur commandes							
	CRÉANCES							
	Créances familles/élèves et comptes rattachés	58 762	20 126	38 636	64 579	25 943	40.17	
	Autres créances	478 336		478 336	374 645	103 691	27.68	
	Valeurs mobilières de placement	385 354		385 354	232 549	152 805	65.71	
	DISPONIBILITÉS							
	Banques établissements financiers et assimilés	2 767 938		2 767 938	2 241 187	526 751	23.50	
	Caisse	5 096		5 096	791	4 305	544.51	
	Charges constatées d'avance	174 992		174 992	96 521	78 471	80.74	
	TOTAL III	3 870 479	20 126	3 850 353	3 010 572	839 780	27.89	
Comptes de Régularisation	Charges à répartir sur plusieurs exercices (IV)							
	Intérêts d'emprunt à étaler (V) Ecart de conversion actif (VI)							
	TOTAL GÉNÉRAL (I+II+III+IV+V+VI)	16 611 108	7 462 943	9 148 165	7 275 243	1 872 922	25.74	

BILAN PASSIF

PASSIF		Exercice N		Exercice N-1		Ecart N / N-1	
		31/08/2013	12	31/08/2012	12	Euros	%
FONDS PROPRES	FONDS ASSOCIATIF SANS DROIT DE REPRISE						
	Valeur du patrimoine intégré						
	Fonds statutaire	2 615 982		756 096		1 859 886	245.99
	Subventions d'investissements affectées à des biens non renouvelables						
	Fonds de trésorerie apportés	383 912		313 884		313 884	100.00
	Libéralités ayant le caractère d'apport					383 912	
	Subventions d'investissements affectées à des biens renouvelables	1 430 283		2 717 695		1 287 412	47.37
	FONDS ASSOCIATIF AVEC DROIT DE REPRISE						
	Valeur des biens affectés						
	Valeur des biens non affectés						
	Libéralités						
	Subventions d'investissements affectées à des biens renouvelables	1 710 764		1 328 097		382 667	28.81
	Ecart de réévaluation						
	RÉSERVES						
Réserves statutaires ou contractuelles							
Réserves réglementées							
Autres réserves							
Report à nouveau	645 750		522 748		123 002	23.53	
RESULTAT DE L'EXERCICE (Excédent ou Déficit)	256 533		210 510		46 022	21.86	
Subventions d'investissement affectées à des biens non renouvelables	90 574		81 609		8 966	10.99	
Droits des propriétaires							
TOTAL I	7 133 799		5 930 629		1 203 169	20.29	
FONDS DEDIES	Fonds dédiés sur subventions de fonctionnement						
	Fonds dédiés sur dons manuels affectés						
	Fonds dédiés sur legs et donations affectés						
TOTAL II							
Provisions pour risques et charges	Provisions pour risques	165 023				165 023	
	Provisions pour charges	72 866		81 219		8 353	10.28
	TOTAL III	237 889		81 219		156 670	192.90
COMPTES DE LIAISON (IV)							
DETTES	Emprunts et dettes auprès d'établissements de crédit	798 904		360 100		438 804	121.86
	Emprunts et dettes financières divers	1 623		910		713	78.27
	Avances et acomptes reçus	60 995		34 950		26 045	74.52
	Dettes fournisseurs et comptes rattachés	411 344		558 738		147 394	26.38
	Dettes fiscales et sociales	250 385		216 000		34 385	15.92
	Dettes sur immobilisations et comptes rattachés	104 900				104 900	
	Autres dettes	46 679		38 633		8 047	20.83
Comptes de Régularisation	Produits constatés d'avance	101 648		54 064		47 584	88.01
	TOTAL V	1 775 478		1 263 396		513 083	40.61
	Ecart de conversion passif (VI)						
TOTAL GÉNÉRAL (I+II+III+IV+V+VI)		9 148 165		7 275 243		1 872 922	25.74

COMPTE DE RESULTAT - PRODUITS

	Exercice N		Exercice N-1		Ecart N / N-1	
	31/08/2013	12	31/08/2012	12	Euros	%
PRODUITS D'EXPLOITATION	6 203 297		4 876 894		1 324 403	27.15
Participation des familles						
Enseignement	5 561 018		4 355 663		1 205 355	27.67
Restauration et hébergement	3 109 831		2 419 766		690 064	28.52
	6 078				6 078	
Autres	2 445 110		1 935 897		509 213	26.30
Contribution de l'état et des collectivités publiques						
Etat	91 202		81 196		10 006	12.32
Région	14 545		7 907		6 638	83.95
Départements	14 923		8 275		6 647	80.33
Communes	12 997		17 776		4 779	26.88
Etablissements publics	8 671		6 233		2 438	39.11
Entreprises et organismes privés						
Autres	40 065		41 004		939	2.29
Report de subventions						
Produits des activités annexes						
Produits des services exploités dans l'intérêt du personnel	438 051		385 730		52 321	13.56
Prestations annexes aux élèves	9 990		9 177		813	8.85
Prestations diverses aux tiers	398 666		348 716		49 950	14.32
Prestations diverses de formation permanente	29 395		27 836		1 559	5.60
Cessions ou ventes de produits						
Production immobilisée						
Autres produits de gestion courante						
Collecte et dons affectés à la gestion scolaire	57 678		52 501		5 177	9.86
Remboursement des frais	13 311		15 807		2 496	15.79
Quote-part éléments des subventions d'équipement affectées au résultat	39 137		33 691		5 447	16.17
Autres produits divers de gestion courante	5 230		3 003		2 226	74.13
Reprise amortissements et provisions						
Reprise sur provisions pour risques et charges	38 744		3 804		34 939	918.39
Reprise sur provisions pour dépréciations	36 121				36 121	
Reprise sur provisions pour dépréciations	2 622		3 804		1 182	31.07
Transferts de charges						
	16 605				16 605	
PRODUITS FINANCIERS	55 367		44 818		11 549	25.77
PRODUITS EXCEPTIONNELS	19 318		383 242		363 924	94.96
Produits exceptionnels sur opérations de gestion	5 334		368 514		363 179	98.55
Autres produits exceptionnels	13 984		14 728		744	5.05
TOTAL DES PRODUITS DE L'EXERCICE	6 278 982		5 306 954		972 029	18.32
RESULTAT DÉFICIT DE L'EXERCICE						
TOTAL GÉNÉRAL	6 278 982		5 306 954		972 029	18.32

COMPTE DE RESULTAT - CHARGES

	Exercice N		Exercice N-1		Ecart N / N-1	
	31/08/2013	12	31/08/2012	12	Euros	%
CHARGES D'EXPLOITATION	5 792 635		4 666 173		1 126 462	24.14
Charges de personnel	2 791 245		2 297 868		496 377	21.60
Appointements bruts	1 812 715		1 479 952		332 763	22.48
Rémunérations diverses	1 908				1 908	
Charges sociales et fiscales assimilées	948 714		761 854		166 860	21.34
Autres charges de personnel	5 385		5 280		105	1.99
Charges sociales personnel sous contrat avec l'état	18 603		13 969		4 634	33.17
Personnel intérimaire et extérieur	6 919		16 813		9 894	58.85
Remboursements de charges de personnel (déduire)						
Consommations	1 134 002		849 512		284 490	33.49
Matières premières et variations de stocks	5 978				5 978	
Prestations de services incorporés :						
Restauration et hébergement	408 577		302 345		106 232	35.14
Entretien	236 904		185 424		51 481	27.76
Fournitures d'alimentation						
Autres fournitures	313 525		225 081		88 444	39.29
Matières, fournitures et petit matériel : Divers	42 738		28 126		14 612	51.95
Matières, fournitures et petit matériel : Pédagogique	80 849		66 376		14 474	21.81
Livres et fournitures pour cession aux familles	45 431		42 160		3 271	7.76
Autres charges externes	440 209		327 015		113 194	34.61
Redevance Crédit Bail						
Locations et charges immobilières	132 795		118 385		14 409	12.17
Locations mobilières	45 032		21 442		23 590	110.02
Entretien et réparations : biens immobiliers	118 802		81 122		37 680	46.45
Entretien et réparations : biens mobiliers	82 415		65 448		16 967	25.93
Primes d'assurances	50 875		36 072		14 802	41.04
Documentations et divers	10 291		4 546		5 745	126.40
Autres services extérieurs	780 234		639 893		140 341	21.93
Rémunérations d'intermédiaires et honoraires	73 009		51 819		21 190	40.89
Information, publications et relations publiques	22 636		10 709		11 927	111.37
Transports : Biens, élèves, personnels	287 601		244 748		42 852	17.51
Déplacements, missions et réceptions	233 389		204 052		29 338	14.38
Frais de PTT et services bancaires	52 976		45 432		7 544	16.60
Cotisations et divers	110 623		83 132		27 491	33.07
Autres impôts, taxes et assimilées	47 382		32 909		14 473	43.98
Impôts et taxes relatifs aux locaux	25 950		15 689		10 261	65.40
Autres impôts et taxes	21 432		17 220		4 212	24.46
Autres charges de gestion courante	2 345		2 371		26	1.09
Amortissements et provisions	594 217		516 605		77 612	15.02
Dotations aux amortissements : charges de fonctionnement	586 951		498 372		88 579	17.77
Dotations aux provisions pour risques			16 092		16 092	100.00
Dotations aux provisions pour dépréciations	7 267		2 141		5 126	239.45
CHARGES FINANCIERES	31 723		14 752		16 972	115.05
Intérêts des emprunts	31 723		14 752		16 972	115.05
Agios bancaires et autres charges financières						
CHARGES EXCEPTIONNELLES	199 092		415 519		217 427	52.33
Charges exceptionnelles sur opérations de gestion	40 713		357 554		316 841	88.61
Autres charges exceptionnelles	157 379		57 965		99 414	171.50
TOTAL DES CHARGES DE L'EXERCICE	6 022 450		5 096 443		926 006	18.17
RESULTAT : EXCEDENT DE L'EXERCICE	256 533		210 510		46 022	21.86
TOTAL GENERAL	6 278 982		5 306 953		972 029	18.32

FAITS CARACTERISTIQUES DE L'EXERCICE

Par un traité de fusion du 06/05/2013 l'OGEC ST MICHEL a absorbé l'OGEC SEVIGNE. L'effet de la fusion a été fixé au 01/09/2012.

- REGLES ET METHODES COMPTABLES -

Principes et conventions générales

Les comptes de l'exercice clos ont été élaborés et présentés conformément aux règles comptables préconisées par la FNOGEC dans le respect du principe de prudence et d'indépendance des exercices et en présumant la continuité de l'exploitation.

La méthode de base retenue pour l'évaluation des éléments inscrits en comptabilité est la méthode des coûts historiques.

Les conventions comptables ont été appliquées en conformité avec les dispositions du code de commerce, du décret comptable du 29/11/83 ainsi que du règlement du CRC n° 2000-06, n° 2004-06 relatifs à la réécriture du plan comptable général 2005.

Changement de méthode

Les changements de méthode de présentation, survenus au cours de l'exercice, sont les suivants :

Concernant l'établissement SEVIGNE :

Pour être en conformité avec l'avis du CRC du 16/02/1999, les subventions d'équipement des immobilisations renouvelables ont été réaffectées dans les fonds associatifs avec droits de reprise ou sans droit de reprise.

Les subventions ne sont plus amorties par les comptes de produits du compte de résultat.

La méthode prospective a été retenue.

La régularisation a été comptabilisée en report à nouveau. Ainsi le changement de méthode a entraîné une affectation des quotes parts d'amortissement de subvention amortie en report à nouveau pour un montant de 126 478 euros.

En raison du changement de méthode comptable, l'absence de quote part de subvention rattachée au résultat a diminué ce dernier sur l'année 2013 pour un montant de 36 200 euros.

Informations générales complémentaires

Un équivalent loyer a été calculé selon les recommandations de la FNOGEC.

Le loyer théorique affecté à la gestion scolaire est de : 854 416 euros.

soit pour ST MICHEL: 616 921 euros

soit pour SEVIGNE : 237 495 euros

L'équivalent loyer dégage un excédent de : 422 073 euros pour la gestion patrimoniale.

Pour les tableaux suivants:

état des immobilisations

état des amortissements

ANNEXE

Exercice du 01/09/2012 au 31/08/2013

état des dotations pour risque
état des dotations pour clients
la colonne acquisition ou dotation, comprend la reprise des soldes au 01/09/2012(SAN)
de SEVIGNE.

Ainsi la lecture peut être ainsi effectuée:

acquisitions des immobilisations: 1 973 654 dont SAN SEVIGNE:

1601 211,Acquisitions:372 442

dotations aux amortissements:940 513 dont SAN SEVIGNE: 353 527, Dotation: 586 986

dotations aux provisions:pour retraite:25 285dont SAN SEVIGNE: 25 285

dotations aux provisions pour risque:167 507 dont San SEVIGNE: 13 596 Dotation: 153 911

dotation aux provisions clients douteux:19 729 dont SAN SEVIGNE: 12 462.Dotation: 7267

- COMPLEMENT D'INFORMATIONS RELATIF AU BILAN -

Etat des immobilisations

	Valeur brute début d'exercice	Augmentations	
		Réévaluations	Acquisitions
Autres postes d'immobilisations incorporelles	TOTAL	430 578	9 917
Constructions sur sol d'autrui	8 436 442		1 659 792
Installations techniques et matériel d'activité	1 358 462		191 785
Matériel de transports	5 694		
Matériel de bureau et informatique	137 377		93 123
Immobilisations en cours	232 645		9 759
	TOTAL	10 170 621	1 954 459
Participations	196		
Prêts	165 493		6 012
Dépôts et cautionnement			300
Autres immobilisations financières	2 056		2 966
	TOTAL	167 744	9 278
	TOTAL GENERAL	10 768 944	1 973 654

ANNEXE

Exercice du 01/09/2012 au 31/08/2013

		Diminutions		Valeur brute en fin d'exercice	Réévaluation Valeur d'origine fin exercice
		Poste à Poste	Cessions		
Autres immobilisations incorporelles	TOTAL		1	440 496	440 496
Constructions sur sol d'autrui			0	10 096 234	10 096 234
Installations techniques et matériel d'activité				1 550 248	1 550 248
Matériel de transports			427	5 267	5 267
Matériel de bureau et informatique			1 543	228 957	228 957
Immobilisations en cours			0	242 404	242 404
	TOTAL		1 970	12 123 110	12 123 110
Participations				196	196
Prêts				171 505	171 505
Dépôts et cautionnement				300	300
Autres immobilisations financières			0	5 022	5 022
	TOTAL		0	177 023	177 023
	TOTAL GENERAL		1 969	12 740 629	12 740 629

Etat des amortissements

Situations et mouvements de l'exercice	Montant début d'exercice	Dotations de l'exercice	Diminutions Reprises	Montant fin d'exercice
Autres immobilisations incorporelles	TOTAL 34 211	6 865		41 076
Constructions sur sol d'autrui	5 208 999	675 283		5 884 281
Installations techniques et matériel d'activité	1 104 025	198 147		1 302 172
Matériel de transports	3 985	837	427	4 395
Matériel de bureau et informatique	109 740	59 381	1 543	167 577
	TOTAL 6 426 747	933 648	1 970	7 358 425
	TOTAL GENERAL 6 460 958	940 513	1 970	7 399 501

Ventilations des dotations de l'exercice	Amortissements linéaires	Amortissements dégressifs	Amortissements exceptionnels	Amortissements dérogatoires	
				Dotations	Reprises
Autres immob. incorporelles	TOTAL 6 865				
Constructions sur sol d'autrui	675 283				
Installations techniques matériel activité	198 147				
Matériel de transports	837				
Matériel de bureau et informatique	59 381				
	TOTAL 933 648				
	TOTAL GENERAL 940 513				

Etat des provisions

Provisions pour risques et charges	Montant début d'exercice	Augmentations Dotations	Diminutions Reprises	Montant fin d'exercice
Provisions pour départ à la retraite	81 219	25 284	33 637	72 866
Autres provisions pour risques et charges		167 507	2 484	165 023
	TOTAL 81 219	192 791	36 121	237 889

ANNEXE

Exercice du 01/09/2012 au 31/08/2013

Provisions pour dépréciation	Montant début d'exercice	Augmentations Dotations	Diminutions Reprises	Montant fin d'exercice
sur immobilisations corporelles	43 315			43 315
sur comptes clients	3 020	19 729	2 622	20 126
TOTAL	46 335	19 729	2 622	63 441
TOTAL GENERAL	127 554	212 520	38 743	301 330
Dont dotations et reprises				
d'exploitation		7 267	38 744	
exceptionnelles		153 911		

Etat des échéances des créances et des dettes

Etat des créances	Montant brut	A 1 an au plus	A plus d'1 an
Prêts	171 505	171 505	
Autres immobilisations financières	5 322	5 322	
Familles élèves douteux ou litigieux	5 262	5 262	
Autres créances familles élèves	53 500	53 500	
Personnel et comptes rattachés	2 492	2 492	
Divers état et autres collectivités publiques	83 276	83 276	
Débiteurs divers	392 569	392 569	
Charges constatées d'avance	174 992	174 992	
TOTAL	888 917	888 917	

Etat des dettes	Montant brut	A 1 an au plus	De 1 à 5 ans	A plus de 5 ans
Emprunts et dettes éts crédit à plus de 2 ans à l'origine	798 904	55 475	244 489	498 940
Emprunts et dettes financières divers	1 623	1 623		
Fournisseurs et comptes rattachés	411 344	411 344		
Personnel et comptes rattachés	34 528	34 528		
Sécurité sociale et autres organismes sociaux	144 801	144 801		
Impôts sur les bénéfices	12 442	12 442		
Autres impôts taxes et assimilés	58 613	58 613		
Dettes sur immobilisations et comptes rattachés	104 900	104 900		
Autres dettes	46 679	46 679		
Produits constatés d'avance	101 648	101 648		
TOTAL	1 715 483	972 054	244 489	498 940

Variation des fonds propres


Le résultat du 31/08/2012: 210 510 euros s'affecte en report à nouveau (en le ventilant comme suit :

report à nouveau gestion patrimoniale: 305 529 euros

report à nouveau gestion scolaire: -95 018 euros

Evaluation des immobilisations corporelles

La valeur brute des éléments corporels de l'actif immobilisé correspond à la valeur d'entrée des biens dans le patrimoine compte tenu des frais nécessaires à la mise en état d'utilisation de ces biens, mais à l'exclusion des frais engagés pour leur acquisition.



Evaluation des amortissements

Les méthodes et les durées d'amortissement retenues ont été les suivantes :

Catégorie	Mode	Durée
Constructions sur sol propre	Linéaire	
Constructions sur sol d'autrui	Linéaire	1 à 30 ans
Instal.tech.matériel activité	Linéaire	1 à 10 ans
Matériel de transport	Linéaire	5 ans
Matériel de bureau et informati	Linéaire	3 à 10 ans

Evaluation des créances et des dettes

Les créances et dettes ont été évaluées pour leur valeur nominale.

Evaluation des valeurs mobilières de placement

Les valeurs mobilières de placement ont été évaluées à leur coût d'acquisition à l'exclusion des frais engagés pour leur acquisition.


En cas de cession portant sur un ensemble de titres de même nature conférant les mêmes droits, la valeur des titres a été estimée selon la méthode FIFO (premier entré, premier sorti).

Produits à recevoir

Montant des produits à recevoir inclus dans les postes suivants du bilan	Montant
Créances familles élèves et comptes rattachés	2 663
Autres créances	466 502
Disponibilités	23 499
Total	492 664

Charges à payer

Montant des charges à payer incluses dans les postes suivants du bilan	Montant
Emprunts et dettes auprès des établissements de crédit	1 623
Dettes fournisseurs et comptes rattachés	184 706
Dettes fiscales et sociales	77 317
Dettes sur immobilisations et comptes rattachés	104 900
Autres dettes	3 645
Total	372 192



Hypothèses de calculs retenues

Hypothèse de calculs retenue

Pour le personnel OGEC non enseignant, prise en considération du personnel ayant au moins 50 ans

au 31/08/2013, avec les critères suivants:

-choix retenu: départ à l'initiative du salarié.

- départ à la retraite à l'âge de 62 ans

- turn over :1%

-taux d'augmentation annuelle des salaires: 1%

- taux de charges sociales: 50%

- taux d'actualisation :2.5%

Les indemnités de départ à la retraite font l'objet d'une provision comptable enregistrée dans les comptes :153 100.

- INFORMATIONS COMPLEMENTAIRES -

Inventaire du portefeuille de valeurs mobilières

Désignation	Date d'achat	Prix d'achat	Cours au 31/08/2013	Plus ou moins value latente
ECOFI ALLOCATION C COOPERA		80 049	93 405	13 356
PARTS SOCIALES C COOPERATI		305 000	305 000	
FCP ECUREUIL		305	310	5
TOTAL		385 354	398 715	13 361