

**ASSOCIATION SAINT JOSEPH**

**Association régie par la loi du 1<sup>er</sup> juillet 1901**

**Siège social : 177, rue des Capucins**

**51100 REIMS**

**N° Siren : 780.426.300**

**RAPPORT DU COMMISSAIRE AUX COMPTES SUR LES COMPTES ANNUELS**

**C O F I D A C**

**SOCIETE DE COMMISSAIRES AUX COMPTES  
INSCRITE PRES LA COUR D'APPEL DE REIMS**

**Centre d'Affaires Colbert  
34, Rue des Moulins**

**51715 REIMS CEDEX**

**ASSOCIATION SAINT JOSEPH**

**Association régie par la loi du 1<sup>er</sup> juillet 1901**

**Siège social : 177, rue des Capucins**

**51100 REIMS**

**N° Siren : 780.426.300**

**RAPPORT DU COMMISSAIRE AUX COMPTES**

**SUR LES COMPTES ANNUELS**

**Exercice clos le 31 août 2013**

\*\*\*

Mesdames, Messieurs,

En exécution de la mission qui nous a été confiée par votre Assemblée Générale, nous vous présentons notre rapport relatif à l'exercice clos le 31 août 2013, sur :

- le contrôle des comptes annuels de l'ASSOCIATION SAINT JOSEPH, tels qu'ils sont joints au présent rapport,
- la justification de nos appréciations,
- les vérifications spécifiques et les informations prévues par la loi.

Les comptes annuels ont été arrêtés par votre Conseil d'Administration. Il nous appartient, sur la base de notre audit, d'exprimer une opinion sur ces comptes.

\*\*\*

## **I - OPINION SUR LES COMPTES ANNUELS**

Nous avons effectué notre audit selon les normes d'exercice professionnel applicables en France ; ces normes requièrent la mise en œuvre de diligences permettant d'obtenir l'assurance raisonnable que les comptes annuels ne comportent pas d'anomalies significatives. Un audit consiste à vérifier, par sondages ou au moyen d'autres méthodes de sélection, les éléments justifiant des montants et informations figurant dans les comptes annuels. Il consiste également à apprécier les principes comptables suivis, les estimations significatives retenues et la présentation d'ensemble des comptes. Nous estimons que les éléments que nous avons collectés sont suffisants et appropriés pour fonder notre opinion.

Nous certifions que les comptes annuels sont, au regard des règles et principes comptables français, réguliers et sincères et donnent une image fidèle du résultat des opérations de l'exercice écoulé ainsi que de la situation financière et du patrimoine de l'association à la fin de cet exercice.

## **II - JUSTIFICATIONS DES APPRECIATIONS**

En application de l'article L. 823-9 du code de commerce relatif à la justification de nos appréciations, nous portons à votre connaissance les éléments suivants :

### **Règles et principes comptables**

Dans le cadre de notre appréciation des règles et principes comptables suivis par votre association, nous avons vérifié le caractère approprié des méthodes comptables exposées dans les notes de l'Annexe et nous nous sommes assurés de leur correcte application.

### **Estimation comptables**

Nous avons procédé à l'appréciation des approches retenues par l'association décrites dans les notes de l'Annexe, sur la base des éléments disponibles à ce jour, et mis en œuvre des tests pour vérifier, par sondage, l'application de ces méthodes.

### **Conclusion**

Les appréciations ainsi portées s'inscrivent dans le cadre de notre démarche d'audit des comptes annuels, pris dans leur ensemble, et ont donc contribué à la formation de notre opinion exprimée dans la première partie de ce rapport.

### III - VERIFICATIONS ET INFORMATIONS SPECIFIQUES

Nous avons également procédé, conformément aux normes d'exercice professionnel applicables en France, aux vérifications spécifiques prévues par la loi.

Nous n'avons pas d'observation à formuler sur la sincérité et la concordance avec les comptes annuels des informations données dans le rapport de gestion et dans les documents adressés aux membres sur la situation financière et les comptes annuels.

Fait à REIMS, le 16 décembre 2013.

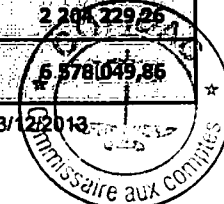
Pour la S.A. COFIDAC  
Commissaire aux Comptes



**Jean-Luc BALLEUX**  
Commissaire aux Comptes


**BILAN ACTIF**

ACTIF		VALEUR BRUTE 31/08/2013	AMORTISSEMENT & PROVISIONS	VALEUR NETTE 31/08/2013	VALEUR NETTE 31/08/2012
A C T I F  I M M O B I L I S E	<b>IMMOBILISATIONS INCORPORELLES</b>				
	- Frais d'établissement				
	- Concessions, licences, logiciels, droits et valeurs similaires	52 993,62	50 656,10	2 337,52	1 621,69
	- Autres				
	<b>TOTAL IMMOBILISATIONS INCORPORELLES</b>	<b>52 993,62</b>	<b>50 656,10</b>	<b>2 337,52</b>	<b>1 621,69</b>
	<b>IMMOBILISATIONS CORPORELLES</b>				
	- Terrains				
	- Aménagement de terrains				
	- Constructions sur sol propre (et leurs IAA)				
	- Constructions sur sol autrui (et leurs IAA)	9 715 416,02	6 423 711,17	3 291 704,85	3 331 856,02
	- Installations, mobilier et matériel d'activité	1 652 048,18	1 366 933,74	285 114,44	339 833,36
	- Matériel de transport	4 129,05	4 087,11	41,94	-
	- Mobilier / matériel de bureau et d'informatique	160 973,54	149 112,15	11 861,39	20 940,75
	- Immobilisations en cours	1 481 692,53		1 481 692,53	269 833,52
	<b>TOTAL IMMOBILISATIONS CORPORELLES</b>	<b>13 014 259,32</b>	<b>7 943 844,17</b>	<b>5 070 415,15</b>	<b>3 962 463,65</b>
<b>IMMOBILISATIONS GREVEES DE DROIT (COMMODAT)</b>					
<b>IMMOBILISATIONS FINANCIERES</b>					
- Participations	8 122,45	500,00	7 622,45	7 622,45	
- Créances rattachées à des participations			-	-	
- Autres titres immobilisés			-	-	
- Prêts	342 811,86		342 811,86	400 747,86	
- Dépôts et cautionnements	1 364,95		1 364,95	1 364,95	
- Autres créances immobilisées			-	-	
<b>TOTAL IMMOBILISATIONS FINANCIERES</b>	<b>352 299,26</b>	<b>500,00</b>	<b>351 799,26</b>	<b>409 735,26</b>	
<b>TOTAL ACTIF IMMOBILISE (I)</b>	<b>13 419 552,20</b>	<b>7 995 000,27</b>	<b>5 424 551,93</b>	<b>4 373 820,60</b>	
A C T I F  C I R C U L A N T	<b>STOCKS ET EN COURS</b>				
	<b>CREANCES ET COMPTES RATTACHES</b>				
	- Familles ou élèves	114 380,43	71 391,13	42 989,30	33 567,26
	- Personnel et charges sociales à récupérer	4 927,64		4 927,64	2 899,72
	- Collectivités publiques	478 454,71		478 454,71	511 073,64
	- Débiteurs divers	36 392,31	22 000,00	14 392,31	24 262,52
	<b>TOTAL CREANCES ET COMPTES RATTACHES</b>	<b>634 155,09</b>	<b>93 391,13</b>	<b>540 763,96</b>	<b>571 803,14</b>
	<b>PLACEMENTS : VAL. MOBILIERES ET AUTRES</b>				
	- Placements	-		-	-
	- Intérêts courus non échus	-		-	-
<b>TOTAL PLACEMENTS : VAL. MOBILIERES ET AUTRES</b>	<b>-</b>	<b>-</b>	<b>-</b>	<b>-</b>	
<b>DISPONIBILITES</b>					
- Banques, établissements financiers & assimilés	672 617,38		672 617,38	1 525 718,59	
- Caisse	2 302,04		2 302,04	3 365,54	
- Régies d'avances et accreditifs			-	-	
<b>TOTAL DISPONIBILITES</b>	<b>674 919,42</b>	<b>-</b>	<b>674 919,42</b>	<b>1 529 084,13</b>	
<b>CHARGES CONSTATEES D'AVANCE</b>	<b>91 486,71</b>		<b>91 486,71</b>	<b>103 341,99</b>	
<b>TOTAL ACTIF CIRCULANT ET ASSIMILES (II)</b>	<b>1 400 561,22</b>	<b>93 391,13</b>	<b>1 307 170,09</b>	<b>2 204 229,26</b>	
<b>TOTAL DE L'ACTIF (I + II)</b>	<b>14 820 113,42</b>	<b>8 088 391,40</b>	<b>6 731 722,02</b>	<b>6 578 049,86</b>	



**BILAN PASSIF**

PASSIF	AVANT	AFFECTATION	APRES	
	AFFECTATION	31/08/2013	AFFECTATION	31/08/2013
	31/08/2013		31/08/2013	31/08/2012
<b>FONDS ASSOCIATIFS SANS DROIT DE REPRISE</b>				
- Valeur du patrimoine intégré	1 493 866,62		1 493 866,62	1 135 285,74
- Fonds statutaire	-		-	-
- Apports sans droit de reprise	-		-	-
- Libéralités ayant le caractère d'apport	-		-	-
- Subventions d'investissements affectées à des biens renouvelables	1 635 512,03		1 635 512,03	1 708 427,92
<b>TOTAL FONDS ASSOCIATIFS SANS DROIT DE REPRISE</b>	<b>3 129 378,65</b>	<b>-</b>	<b>3 129 378,65</b>	<b>2 843 713,66</b>
<b>AUTRES FONDS ASSOCIATIFS</b>				
<b>FONDS ASSOCIATIFS AVEC DROIT DE REPRISE</b>				
- Valeurs des biens affectés	-		-	-
- Valeurs des biens non affectés	-		-	-
- Libéralités	-		-	-
- Subventions d'investissements affectées à des biens renouvelables	1 844 072,55		1 844 072,55	1 944 112,01
<b>TOTAL FONDS ASSOCIATIFS AVEC DROIT DE REPRISE</b>	<b>1 844 072,55</b>	<b>-</b>	<b>1 844 072,55</b>	<b>1 944 112,01</b>
<b>RESERVES</b>				
- Réserves statutaires	-		-	-
- Réserves pour investissements	137 204,12		137 204,12	137 204,12
- Réserves de Trésorerie	121 959,21		121 959,21	121 959,21
- Autres réserves	564 061,36		564 061,36	564 061,36
<b>TOTAL RESERVES</b>	<b>823 224,69</b>	<b>-</b>	<b>823 224,69</b>	<b>823 224,69</b>
<b>RESULTAT ET REPORT A NOUVEAU</b>				
- Report à nouveau	- 1 673 821,85		- 1 673 821,85	- 1 750 273,68
- Résultat de l'exercice	- 35 737,91		- 35 737,91	76 451,83
<b>TOTAL RESULTAT ET REPORT A NOUVEAU</b>	<b>- 1 709 559,76</b>	<b>-</b>	<b>- 1 709 559,76</b>	<b>- 1 673 821,85</b>
<b>SUBVENTIONS ET PARTICIPATIONS D'INVEST. AMORTISSABLES</b>				
	BRUT	AMORTISSEMENT	NET	NET
- Subventions d'investissements affectées à des biens non renouvelables	-	-	-	-
- Subventions d'investissement reçues avec obligation d'amortissement	-	-	-	-
- Taxe d'apprentissage affectée aux équipements scolaires	-	-	-	-
- Autres subventions d'investissement amortissables	-	-	-	-
<b>TOTAL SUBV. ET PARTICIPATIONS D'INVEST. AMORTISSABLES</b>	<b>-</b>	<b>-</b>	<b>-</b>	<b>-</b>
<b>DROIT DES PROPRIETAIRES (COMMODAT)</b>				
<b>TOTAL FONDS PROPRES ET ASSIMILES (I)</b>	<b>4 087 116,13</b>	<b>-</b>	<b>4 087 116,13</b>	<b>3 937 228,51</b>
<b>PROVISIONS POUR RISQUES ET CHARGES</b>				
- Pour gros entretiens	-		-	-
- Pour autres risques	144 000,00		144 000,00	143 000,00
- Pour indemnités de départ à la retraite	120 600,00		120 600,00	105 000,00
- Pour autres charges	-		-	-
<b>TOTAL PROVISIONS (II)</b>	<b>264 600,00</b>	<b>-</b>	<b>264 600,00</b>	<b>248 000,00</b>
<b>FONDS DEDIES</b>				
- Fonds dédiés sur subventions de fonctionnement	-		-	-
- Fonds dédiés sur dons manuels affectés	6 520,00		6 520,00	7 031,90
- Fonds dédiés sur legs et donations affectés	-		-	-
<b>TOTAL FONDS DEDIES (III)</b>	<b>6 520,00</b>	<b>-</b>	<b>6 520,00</b>	<b>7 031,90</b>
<b>EMPRUNTS ET DETTES AUPRES DES ETAB. DE CREDIT</b>				
- Capital emprunté	1 062 949,08		1 062 949,08	1 138 061,64
- Concours bancaires courants	-		-	-
- Intérêts	6 466,00		6 466,00	6 923,00
<b>TOTAL EMPRUNTS ET DETTES AUPRES DES ETAB. DE CREDIT</b>	<b>1 069 415,08</b>	<b>-</b>	<b>1 069 415,08</b>	<b>1 144 984,64</b>
<b>AUTRES DETTES</b>				
- Dettes sur immobilisations et comptes rattachés	503 954,44		503 954,44	473 735,07
- Fournisseurs et comptes rattachés	169 761,02		169 761,02	186 417,71
- Familles / Avances et acomptes reçus	185 197,40		185 197,40	203 637,86
- Dettes relatives au personnel	221 334,70		221 334,70	141 066,35
- Etat et autres collectivités publiques	59 157,38		59 157,38	57 511,24
- Confédérations, Fédérations, Associations et organismes apparentés	-		-	2 371,92
- Autres dettes	22 635,28		22 635,28	28 070,98
<b>TOTAL AUTRES DETTES</b>	<b>1 162 040,22</b>	<b>-</b>	<b>1 162 040,22</b>	<b>1 092 811,13</b>
<b>PRODUITS CONSTATES D'AVANCE</b>				
- Familles	-		-	-
- Autres	142 030,59		142 030,59	147 993,68
<b>TOTAL DETTES &amp; ASSIMILES (IV)</b>	<b>2 373 485,89</b>	<b>-</b>	<b>2 373 485,89</b>	<b>2 385 789,45</b>
<b>TOTAL DU PASSIF (I + II + III + IV)</b>	<b>6 731 722,02</b>	<b>-</b>	<b>6 731 722,02</b>	<b>6 678 049,86</b>



**Association Saint Joseph  
REIMS**

**COMPTE DE FONCTIONNEMENT RESUME**

Exercice du 01/09/2012 au 31/08/2013

	31/08/2012	31/08/2013
COUTS DE PERSONNEL	2 725 772	2 776 380
CONSOMMATIONS	1 012 033	977 329
SERVICES EXTERIEURS	722 134	740 153
AUTRES SERVICES EXTERIEURS	170 476	155 449
AUTRES IMPOTS, TAXES ET ASSIMILES	13 759	13 974
AUTRES CHARGES DE GESTION COURANTE	26 253	79 153
CHARGES FINANCIERES	42 758	40 062
DOTATIONS AMORTISSEMENTS ET PROVISIONS	664 549	683 296
<b>TOTAL CHARGES DE FONCTIONNEMENT COURANT</b>	<b>5 377 735</b>	<b>5 465 796</b>

	31/08/2012	31/08/2013
RESSOURCES PRIVEES	3 601 734	3 668 942
RESSOURCES PUBLIQUES	1 155 607	1 142 793
PRODUITS DES ACTIVITES ANNEXES	567 570	489 230
CESSION OU VENTE DE PRODUITS		
PRODUCTION IMMOBILISEE		
AUTRES PRODUITS DE GESTION COURANTE	103 112	95 154
PRODUITS FINANCIERS	12 773	20 847
REPRISES AMORTISSEMENTS ET PROVISIONS	7 704	24 028
TRANSFERT DE CHARGES		
<b>TOTAL PRODUITS DE FONCTIONNEMENT COURANT</b>	<b>5 448 499</b>	<b>5 440 995</b>
<b>RESULTAT DE FONCTIONNEMENT COURANT</b>	<b>70 764</b>	<b>-24 800</b>


CHARGES EXCEPTIONNELLES	7 501	23 721
PRODUITS EXCEPTIONNELS	13 188	12 784

<b>RESULTAT EXCEPTIONNEL</b>	<b>5 688</b>	<b>-10 938</b>
------------------------------	--------------	----------------


<b>TOTAL DES CHARGES</b>	<b>5 385 235</b>	<b>5 489 517</b>
<b>TOTAL DES PRODUITS</b>	<b>5 461 687</b>	<b>5 453 779</b>

<b>RESULTAT DE L'EXERCICE</b>	<b>76 452</b>	<b>-35 738</b>
-------------------------------	---------------	----------------

Evaluation des contributions volontaires en nature	31/08/2012	31/08/2013
<b>Charges</b>		
- Secours en nature		
- Mise à disposition gratuite de biens		
- Personnel bénévole		
<b>Produits</b>		
- Bénévolat		
- Quote-part des droits de propriétaires		
- Dons en nature		



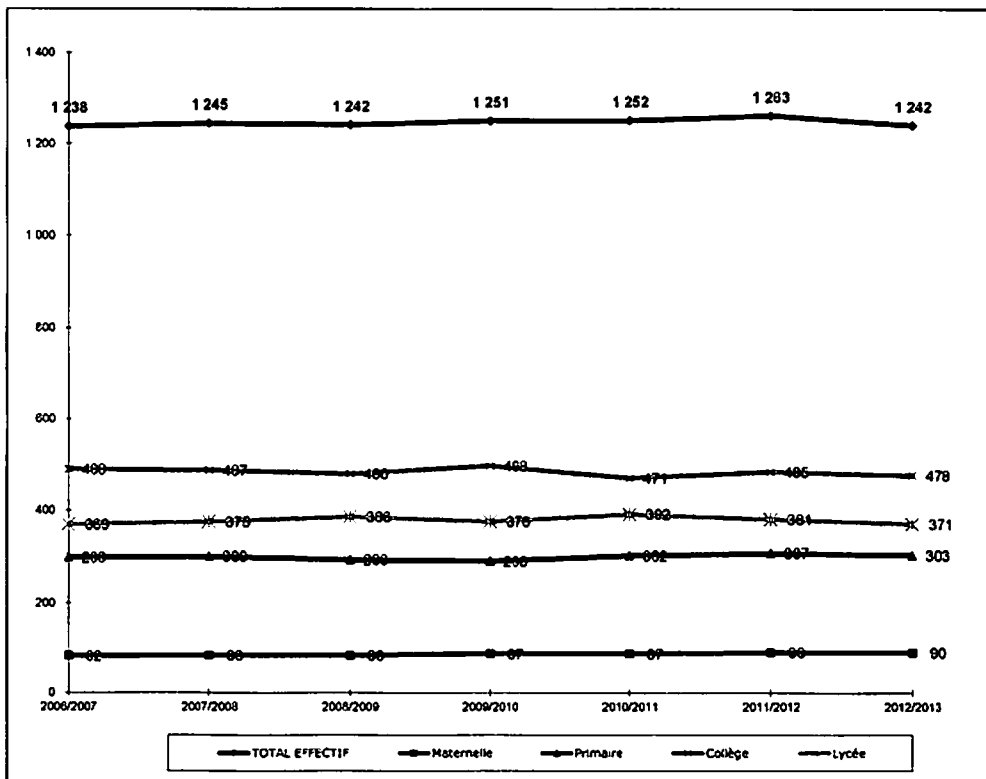
**ANNEXE**





**TABEAU D'EVOLUTION DES EFFECTIFS**

Année / Cycles	2006/2007	2007/2008	2008/2009	2009/2010	2010/2011	2011/2012	2012/2013
<b>Maternelle</b>	<b>82</b>	<b>83</b>	<b>83</b>	<b>87</b>	<b>87</b>	<b>90</b>	<b>90</b>
Nombre d'élèves	82	83	83	87	87	90	90
Nombre de classes	3	3	3	3	3	3	3
<b>Primaire</b>	<b>298</b>	<b>300</b>	<b>293</b>	<b>290</b>	<b>302</b>	<b>307</b>	<b>303</b>
Nombre d'élèves	298	300	293	290	302	307	303
Nombre de classes	11	11	11	11	11	11	11
<b>Collège</b>	<b>489</b>	<b>487</b>	<b>480</b>	<b>498</b>	<b>471</b>	<b>485</b>	<b>478</b>
Nombre d'élèves	489	487	480	498	471	485	478
Nombre de classes	18	18	18	18	18	18	18
<b>Lycée</b>	<b>369</b>	<b>375</b>	<b>386</b>	<b>376</b>	<b>392</b>	<b>381</b>	<b>371</b>
Nombre d'élèves	369	375	386	376	392	381	371
Nombre de classes	12	12	12	12	12	12	12
<b>TOTAL EFFECTIF</b>	<b>1 238</b>	<b>1 245</b>	<b>1 242</b>	<b>1 251</b>	<b>1 252</b>	<b>1 263</b>	<b>1 242</b>
Nombre de classes	44	44	44	44	44	44	44



**Association Saint Joseph  
REIMS**

**PRINCIPES COMPTABLES ET METHODES DE BASE**

Les comptes annuels de l'exercice clos le 31 août 2012 ont été établis et présentés conformément :

- \* Aux dispositions du règlement n°99-01 du CRC relatif aux modalités d'établissement des comptes annuels des associations.
- \* Aux dispositions du Plan Comptable des établissements d'enseignement privé.

**ELEMENTS PARTICULIERS SURVENUS EN COURS D'EXERCICE OU EXPLICATIONS PERMETTANT UNE MEILLEURE COMPREHENSION DU DOSSIER**

Par prudence, la méthode d'évaluation de la provision pour Indemnités de départ en retraite du personnel de l'établissement n'a pas été modifiée malgré les recommandations patronales du 25 mars 2013 applicables au 01/04/2013. Si cette recommandation avait été appliquée, une reprise de provision aurait été comptabilisée pour un montant de 22 500 €. En ne modifiant pas la méthode d'évaluation, une dotation aux provisions a été comptabilisée à hauteur de 15 600 €.

**SUBVENTIONS D'INVESTISSEMENTS**

Les subventions d'investissements affectées à des biens renouvelables sont inscrites en compte "Fonds associatifs avec droit de reprise" ou "Fonds associatifs sans droit de reprise", en fonction des termes de la convention signée avec la Collectivité territoriale. Lorsqu'elles sont assorties d'un droit de reprise, l'extinction conventionnelle de ce droit se matérialise par un transfert progressif des subventions vers les comptes "Fonds associatifs sans droit de reprise".

Pour le présent exercice, le transfert est évalué à 285 664,99 Euros.

**PLUS VALUE SUR PLACEMENTS**

Le résultat tient compte des moins values sur titres de placement. Les plus values latentes ne sont pas comptabilisées lorsqu'elles ne sont pas certaines.

**SITUATION DES IMMEUBLES**

**Situation Juridique des Immeubles**

L'établissement est locataire de la totalité des locaux.

**Relations entre le preneur et le bailleur**

Le Bailleur	Surfaces concernées	Batiments	Type de contrat	Date Début	Durée	Loyer annuel
ARIES	25 689 m <sup>2</sup>	Reims : Ensemble immobilier entre la rue des Capucins, la rue de Venise, le rue de l'Equerre et la rue des Moulins d'une SHON de 25 689 m <sup>2</sup> .  Cormontreuil : terrain de sport de 56 043 m <sup>2</sup> .	Bail à loyer	01/09/2009	9 ans	363 454 Euros

**REMUNERATIONS DES DIRIGEANTS**

Cette information n'est pas mentionnée dans la présente annexe, car elle conduirait indirectement à communiquer une rémunération individuelle.

**IMMOBILISATIONS INCORPORELLES ET IMMOBILISATIONS CORPORELLES**

**a) Immobilisations Incorporelles**

Les immobilisations incorporelles comprennent des logiciels qui sont amortis sur un à trois ans .

**b) Immobilisations corporelles**

Les immobilisations corporelles sont évaluées à leur coût d'acquisition ( prix d'achat majoré des frais accessoires ) .

Les amortissements économiquement justifiés , correspondant à la dépréciation des dits-biens , sont calculés selon le mode linéaire en fonction de la durée de vie prévue .

**AUTRES TITRES IMMOBILISES**


Les titres immobilisés sont comptabilisés à leur valeur d'achat hors frais accessoires .

**STOCKS ET CHARGES CONSTATEES D'AVANCE**

Les stocks sont évalués en intégrant au prix d'achat les frais accessoires. Certains éléments sont classés en charges constatées d'avance.

**CREANCES**

Elles sont évaluées à leur valeur nominale . Une provision pour dépréciation est constituée lorsque la valeur d'inventaire est inférieure à la valeur nominale .




**TABLEAU DE MOUVEMENTS DES IMMOBILISATIONS**

Exercice du 01.09.2012 au 31.08.2013

	Valeur Brute en début d'exercice	Réévaluation Apports	Acquisitions	Cessions et Mises hors service	Virements de poste à poste	Valeur brute en fin d'exercice
Frais d'établissement	-	-	-	-	-	-
Autres Immobilisations incorporelles	49 425	-	3 569	-	-	52 994
<b>TOTAL IMMOBILISATIONS INCORPORELLES</b>	<b>49 425</b>	<b>-</b>	<b>3 569</b>	<b>-</b>	<b>-</b>	<b>52 994</b>
Terrains	-	-	-	-	-	-
Aménagements de terrains	-	-	-	-	-	-
Constructions	-	-	-	-	-	-
Sur sol propre et leurs AAI	-	-	-	-	-	-
Sur sol d'autrui et leurs AAI	9 252 359	-	235 215	-	227 842	9 715 416
Autres immobilisations corporelles	-	-	-	-	-	-
Installations techniques, matériels et outillage	1 589 048	-	65 281	2 280	-	1 652 048
Matériel de transport	11 589	-	129	7 589	-	4 129
Mobilier, matériel de bureau et d'informatique	160 974	-	-	-	-	160 974
Immobilisations corporelles en-cours	269 834	-	1 439 701	-	227 842	1 481 693
Immobilisations grevées de droit	-	-	-	-	-	-
Autres immobilisations	-	-	-	-	-	-
<b>TOTAL IMMOBILISATIONS CORPORELLES</b>	<b>11 283 803</b>	<b>-</b>	<b>1 740 326</b>	<b>9 870</b>	<b>-</b>	<b>13 014 259</b>
Participations	8 122	-	-	-	-	8 122
Créances rattachées à des participations	-	-	-	-	-	-
Titres Immobilisés	-	-	-	-	-	-
Prêts	400 747	-	-	57 936	-	342 811
Dépôts et cautionnements	1 365	-	-	-	-	1 365
Autres créances Immobilisées	-	-	-	-	-	-
<b>TOTAL IMMOBILISATIONS FINANCIERES</b>	<b>410 235</b>	<b>-</b>	<b>-</b>	<b>57 936</b>	<b>-</b>	<b>352 299</b>
<b>TOTAL GÉNÉRAL</b>	<b>11 743 463</b>	<b>-</b>	<b>1 743 895</b>	<b>67 806</b>	<b>-</b>	<b>13 419 552</b>

**TAUX D'AMORTISSEMENT DES IMMOBILISATIONS INCORPORELLES ET CORPORELLES**


TYPES D'IMMOBILISATIONS	MODE	DUREE
Immobilisations incorporelles	Linéaire	1 à 3 ans
Aménagements de terrains	Linéaire	3 à 10 ans
Gros œuvres	Linéaire	20 à 50 ans
Façades, étanchéité, couverture et menuiseries	Linéaire	10 à 20 ans
IGT (Installations Générales Techniques)	Linéaire	10 à 20 ans
Agencements dont : agencements intérieurs et d'extérieurs	Linéaire	10 à 20 ans
Installations techniques, matériels et outillages	Linéaire	3 à 10 ans
Matériels de transport	Linéaire	3 à 5 ans
Matériels de bureau	Linéaire	1 à 5 ans
Mobiliers de bureau	Linéaire	5 à 10 ans



**TABLEAU DE MOUVEMENTS DES AMORTISSEMENTS  
ET PROVISIONS DE L'ACTIF IMMOBILISE**

Exercice du 01.09.2012 au 31.08.2013

	Montant en début d'exercice	Réévaluation Apports	Dotation de l'exercice	Diminutions de l'exercice	Virement de poste à poste	Montant en fin d'exercice
Frais d'établissement	-	-	-	-	-	-
Autres Immobilisations incorporelles	47 803	-	2 853	-	-	50 656
<b>TOTAL IMMOBILISATIONS INCORPORELLES</b>	<b>47 803</b>	<b>-</b>	<b>2 853</b>	<b>-</b>	<b>-</b>	<b>50 656</b>
Terrains	-	-	-	-	-	-
Aménagements de terrains	-	-	-	-	-	-
Constructions	-	-	-	-	-	-
Sur sol propre et leurs AAI	-	-	-	-	-	-
Sur sol d'autrui et leurs AAI	5 920 503	-	503 208	-	-	6 423 711
Autres Immobilisations corporelles	-	-	-	-	-	-
Installations, mobilier, matériel d'activité	1 249 215	-	118 868	2 280	1 131	1 366 934
Matériel de transport	11 589	-	87	7 589	-	4 087
Mobilier, matériel bureau et informatique	140 033	-	9 079	-	-	149 112
Immobilisations corporelles en cours	-	-	-	-	-	-
Immobilisations grevées de droit	-	-	-	-	-	-
Autres Immobilisations	-	-	-	-	-	-
<b>TOTAL IMMOBILISATIONS CORPORELLES</b>	<b>7 321 339</b>	<b>-</b>	<b>631 243</b>	<b>9 870</b>	<b>1 131</b>	<b>7 943 844</b>
Participations	500	-	-	-	-	500
Créances rattachées à des participations	-	-	-	-	-	-
Titres immobilisés	-	-	-	-	-	-
Prêts	-	-	-	-	-	-
Dépôts et cautionnements	-	-	-	-	-	-
Autres créances immobilisées	-	-	-	-	-	-
<b>TOTAL IMMOBILISATIONS FINANCIERES</b>	<b>500</b>	<b>-</b>	<b>-</b>	<b>-</b>	<b>-</b>	<b>500</b>
<b>TOTAL GENERAL</b>	<b>7 369 642</b>	<b>-</b>	<b>634 096</b>	<b>9 870</b>	<b>1 131</b>	<b>7 995 000</b>



**TABEAU DE MOUVEMENTS DES PROVISIONS**

Exercice du 01.09.2012 au 31.08.2013

		Montant en début d'exercice	Apports	Augmentations Dotations de l'exercice	Diminutions Reprises de l'exercice	Montant en fin d'exercice
<b>PROVISIONS POUR RISQUES ET CHARGES (1)</b>	Provisions pour risques d'emploi	-	-	-	-	-
	Autres provisions pour risques et charges	143 000	-	1 000	-	144 000
	Provisions pour indemnité de départ à la retraite Enseignants	-	-	-	-	-
	Provisions pour Indemnité de départ à la retraite	105 000	-	15 600	-	120 600
	Provisions pour gros entretiens biens en propriété	-	-	-	-	-
	Provisions pour gros entretiens biens en commodat	-	-	-	-	-
	Provisions pour gros entretiens biens en location	-	-	-	-	-
<b>TOTAL</b>		<b>248 000</b>	<b>-</b>	<b>16 600</b>	<b>-</b>	<b>264 600</b>
<b>PROVISIONS POUR DEPRECIATION</b>	Incorporelles	-	-	-	-	-
	Sur immobilisations Corporelles	-	-	-	-	-
	Financières	500	-	-	-	500
	Sur stocks	-	-	-	-	-
	Sur comptes familles et usagers	59 320	-	33 600	21 528	71 391
	Autres provisions pour dépréciation	24 500	-	-	2 500	22 000
Provisions sur placements	-	-	-	-	-	
<b>TOTAL</b>		<b>84 320</b>	<b>-</b>	<b>33 600</b>	<b>24 028</b>	<b>93 891</b>
<b>TOTAL GENERAL</b>		<b>332 320</b>	<b>-</b>	<b>50 200</b>	<b>24 028</b>	<b>358 491</b>
<b>DONT</b>						
	d'exploitation			49 200	21 528	
	financières			-	-	
	exceptionnelles			1 000	-	


**DETAIL DES VALEURS MOBILIERES DE PLACEMENT**

Exercice du 01.09.2012 au 31.08.2013

	Nombre de titres	Valeur d'achat unitaire	Valeur d'achat totale	Valeur boursière unitaire	Valeur boursière totale	Plus-values latentes non comptabilisées	Plus-value latente comptabilisée
	-	-	-	-	-		
<b>TOTAL</b>	-	-	-	-	-		

Le résultat tient compte des moins values sur titres de placements. Les plus values latentes ne sont pas comptabilisées lorsqu'elles ne sont pas certaines.


Toutes les SICAV ont été vendues au cours de l'exercice clos le 31/08/2010. La trésorerie est maintenant placée sur des comptes sur livret.



**TABEAU DE MOUVEMENTS DES FONDS ASSOCIATIFS**


Exercice du 01.09.2012 au 31.08.2013

	Montant en début d'exercice	Apports	Augmentation	Diminution	Virement poste à poste	Montant en fin d'exercice
<b>FONDS ASSOCIATIFS SANS DROIT DE REPRISE</b>						
Valeur du patrimoine intégré	1 135 286	358 581	-	-	-	1 493 867
Fonds statutaires	-	-	-	-	-	-
Subventions d'investissement non renouvelables	1 708 428	-	285 665	358 581	-	1 635 512
Fonds de trésorerie apportés	-	-	-	-	-	-
Libéralités ayant le caractère d'apport	-	-	-	-	-	-
<b>TOTAL</b>	<b>2 843 714</b>	<b>358 581</b>	<b>285 665</b>	<b>358 581</b>	<b>-</b>	<b>3 129 379</b>
<b>FONDS ASSOCIATIFS AVEC DROIT DE REPRISE</b>						
Valeur biens affectés	-	-	-	-	-	-
Valeur biens non affectés	-	-	-	-	-	-
Libéralités	-	-	-	-	-	-
Subventions d'investissement sous condition	1 944 112	-	185 626	285 665	-	1 844 073
<b>TOTAL</b>	<b>1 944 112</b>	<b>-</b>	<b>185 626</b>	<b>285 665</b>	<b>-</b>	<b>1 844 073</b>
<b>ECART DE REEVALUATION</b>						
Ecart de réévaluation	-	-	-	-	-	-
<b>TOTAL</b>	<b>-</b>	<b>-</b>	<b>-</b>	<b>-</b>	<b>-</b>	<b>-</b>
<b>RESERVES</b>						
Réserves statutaires	-	-	-	-	-	-
Réserve pour investissement	137 204	-	-	-	-	137 204
Réserve de trésorerie	121 959	-	-	-	-	121 959
Autres réserves	564 061	-	-	-	-	564 061
<b>TOTAL</b>	<b>823 225</b>	<b>-</b>	<b>-</b>	<b>-</b>	<b>-</b>	<b>823 225</b>
<b>RÉSULTAT ET REPORT A NOUVEAU</b>						
Report à nouveau	- 1 750 274	-	76 452	-	-	- 1 673 822
Résultat de l'exercice	76 452	-	35 738	76 452	-	35 738
<b>TOTAL</b>	<b>- 1 673 822</b>	<b>-</b>	<b>40 714</b>	<b>76 452</b>	<b>-</b>	<b>- 1 709 560</b>
<b>SUBVENTIONS D'INVESTISSEMENTS AMORTISSABLES</b>						
Taxe d'apprentissage affectée à l'équipement	-	-	-	-	-	-
Autres Subventions	-	-	-	-	-	-
Amortissement taxe d'apprentissage affectée à l'équipem	-	-	-	-	-	-
Amortissement autres subventions	-	-	-	-	-	-
<b>TOTAL</b>	<b>-</b>	<b>-</b>	<b>-</b>	<b>-</b>	<b>-</b>	<b>-</b>
<b>TOTAL GENERAL</b>	<b>3 937 229</b>	<b>358 581</b>	<b>512 004</b>	<b>720 698</b>	<b>-</b>	<b>4 087 116</b>

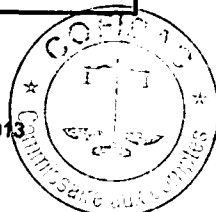


**TABLEAU DES SUBVENTIONS D'INVESTISSEMENT AU 31/08/2013  
(Transfert Droit de Reprise 2012/2013)**

DATE ARRÊTE	OBJET	SUBVENTION ATTRIBUÉE	AVANT CLOTURE		TRANSFERT 1038 VERS 1026		A LA CLOTURE		
			SUBVENT.AVEC DT DE REPRISE (I)	SUBVENT.NON RENOUVELABLE (II)	Taux	VALEUR (III)	SUBVENT.AVEC DT DE REPRISE (I - III)	SUBVENT.NON RENOUVELABLE (II + III)	VALEUR PATRIMOINE (II + III)
			(I)	(II)		(III)	(I - III)	(II + III)	(II + III)
<b>CONSEIL REGIONAL</b>									
09/03/1995	Parking Rue des Moulins	50 019,59	5 001,91	45 017,68	5,00%	2 500,98	2 500,93	47 518,66	-
09/03/1995	Fenêtres Tranche 1	58 153,96	5 815,39	52 338,57	5,00%	2 907,70	2 907,69	55 246,27	-
05/04/1996	Fenêtres Tranche 2	71 080,70	10 662,26	60 418,45	5,00%	3 554,04	7 108,22	63 972,48	-
15/11/1996	VMC Tranche 1	17 644,62	2 646,69	14 997,94	5,00%	882,23	1 764,45	15 880,17	-
04/02/1997	Toiture gymnase	30 489,80	6 097,96	24 391,84	5,00%	1 524,49	4 573,47	25 916,33	-
04/02/1997	VMC Tranche 2	60 979,61	12 195,93	48 783,68	5,00%	3 048,98	9 146,95	51 832,66	-
31/08/1998	Electricité	55 615,69	13 903,93	41 711,76	5,00%	2 780,78	11 123,14	44 492,55	-
31/08/1999	Façades	60 533,70	18 160,12	42 373,59	5,00%	3 026,69	15 133,43	45 400,27	-
29/06/2001	Internat Tranche 2	118 580,94	-	118 580,94	5,00%	-	-	-	118 580,94
27/12/2001	Electricité Solde 1997	12 986,37	3 463,01	9 523,36	6,67%	865,76	2 597,25	10 389,12	-
27/12/2001	Réhabilitation internat	109 835,00	5 491,75	104 343,25	5,00%	5 491,75	-	109 835,00	-
14/06/2004	Locaux d'équipes	38 322,48	3 832,24	34 490,24	10,00%	3 832,24	-	38 322,48	-
15/12/2004	Locaux d'équipes	71 433,14	14 286,63	57 146,51	10,00%	7 143,31	7 143,32	64 289,82	-
15/12/2004	Laboratoires	36 188,60	7 237,72	28 950,88	10,00%	3 618,86	3 618,86	32 569,74	-
22/11/2005	Amenagements divers	33 763,45	10 129,05	23 634,41	10,00%	3 376,35	6 752,70	27 010,75	-
21/12/2006	Matériel divers	9 405,54	-	-	20,00%	-	-	-	-
21/12/2006	Logement internat	11 898,28	4 759,31	7 138,97	10,00%	1 189,83	3 569,48	8 328,80	-
27/12/2006	Matériel divers	25 205,58	-	-	20,00%	-	-	-	-
27/12/2006	Bloc sanitaire	19 520,20	7 808,08	11 712,12	10,00%	1 952,02	5 856,06	13 664,14	-
31/12/2007	Rénovation sanitaires lycée	13 867,20	6 933,60	6 933,60	10,00%	1 386,72	5 546,88	8 320,32	-
31/12/2007	Logement internat	13 392,87	6 696,43	6 696,43	10,00%	1 339,29	5 357,15	8 035,72	-
31/12/2007	Amphithéâtre-salle de classe	31 517,94	15 758,97	15 758,97	10,00%	3 151,79	12 607,18	18 910,76	-
31/12/2007	Plafond cuisine	7 675,61	3 838,31	3 838,31	10,00%	767,66	3 070,64	4 605,97	-
31/12/2007	Mobilier équipes	11 316,64	-	11 316,64	20,00%	-	-	-	11 316,64
31/12/2007	Vestiaires équipes	10 666,52	-	10 666,52	20,00%	-	-	-	10 666,52
31/12/2007	3 vidéoprojecteurs	4 006,89	-	4 006,89	20,00%	-	-	-	4 006,89
31/08/2008	Mobilier classe	2 010,68	402,14	1 608,55	20,00%	402,14	-	2 010,68	-
31/08/2008	Remise aux normes chauffage	10 341,86	6 205,11	4 136,74	10,00%	1 034,19	5 170,93	5 170,93	-
31/08/2008	Réhabilitation 3 salles de classe	25 253,50	15 152,10	10 101,40	10,00%	2 525,35	12 626,75	12 626,75	-
31/08/2008	Rénovation de la cour	9 786,81	5 872,09	3 914,73	10,00%	978,68	4 893,41	4 893,41	-
31/08/2008	Rénovation sanitaires lycée	1 184,92	710,95	473,97	10,00%	118,49	592,46	592,46	-
31/08/2008	Chauffage de la Grande Chapelle	22 940,48	13 764,29	9 176,19	10,00%	2 294,05	11 470,24	11 470,24	-
31/08/2008	Amenagement logement à l'internat	8 754,86	5 252,92	3 501,94	10,00%	875,49	4 377,43	4 377,43	-
31/08/2008	Salle amphithéâtre et salle de classe	6 664,65	3 998,79	2 665,86	10,00%	666,47	3 332,33	3 332,33	-
31/08/2008	Tableau interactif et rétroprojecteur	1 493,56	298,71	1 194,85	20,00%	298,71	-	1 493,56	-
31/08/2008	Ordinateurs et imprimantes	25 196,91	5 039,38	20 157,53	20,00%	5 039,38	-	25 196,91	-
31/08/2008	Mobilier de bureau et d'équipes	32 803,69	6 560,74	26 242,95	20,00%	6 560,74	-	32 803,69	-
08/01/2009	Mobilier de bureau et d'équipes	1 883,70	376,74	1 506,96	20,00%	376,74	-	1 883,70	-
08/01/2009	Chauffage du gymnase	18 869,60	11 321,76	7 547,84	10,00%	1 886,96	9 434,80	9 434,80	-
19/02/2009	Autocommutateur	7 898,95	4 739,37	3 159,58	10,00%	789,90	3 949,48	3 949,48	-
31/08/2009	Salle préparation laboratoire	1 918,83	1 343,18	575,65	10,00%	191,88	1 151,30	767,53	-
31/08/2009	Local stockage et réhabilitation 3 classes	19 175,66	13 422,96	5 752,70	10,00%	1 917,57	11 505,40	7 670,26	-
31/08/2009	Rénovation bloc sanitaire	11 964,00	8 374,80	3 589,20	10,00%	1 196,40	7 178,40	4 785,60	-
31/08/2009	Tableau interactif et rétroprojecteur	4 516,91	1 806,76	2 710,15	20,00%	903,38	903,38	3 613,53	-
31/08/2009	Ligne de self	19 624,62	13 737,23	5 887,39	10,00%	1 962,46	11 774,77	7 849,85	-
31/08/2009	Porte Coupe-feu - Escaber	7 021,20	4 914,84	2 106,36	10,00%	702,12	4 212,72	2 808,48	-
31/08/2009	Portes extérieures	19 644,02	13 750,81	5 893,21	10,00%	1 964,40	11 786,41	7 857,61	-
31/08/2009	Rénovation ascenseur	23 039,72	16 127,80	6 911,92	10,00%	2 303,97	13 823,83	9 215,89	-
31/08/2009	Rénovation salles de classe	7 603,97	5 322,78	2 281,19	10,00%	760,40	4 562,38	3 041,59	-
31/08/2010	Rénovation blocs sanitaires	26 110,00	20 888,00	5 222,00	10,00%	2 611,00	18 277,00	7 833,00	-
31/08/2010	Diagnostic Accessibilité Handicapés	2 052,34	1 641,87	410,47	10,00%	205,23	1 436,64	615,70	-
31/08/2010	Mise en réseau info classes	3 468,45	2 774,76	693,69	10,00%	346,85	2 427,92	1 040,54	-
31/08/2010	Rénovation Fenêtres	24 272,23	19 417,78	4 854,45	10,00%	2 427,22	16 990,56	7 281,67	-
31/08/2010	Matériel informatique	14 873,13	8 923,88	5 949,25	20,00%	2 974,63	5 949,25	8 923,88	-
31/08/2010	Mobilier scolaire	2 982,42	1 789,45	1 192,97	20,00%	596,48	1 192,97	1 789,45	-
31/08/2010	Matériel informatique	8 373,56	5 024,14	3 349,42	20,00%	1 674,71	3 349,42	5 024,14	-
31/08/2011	Désamiantage cafétéria	30 217,39	27 249,65	3 027,74	10,00%	3 027,74	24 221,91	6 055,48	-
31/08/2011	Remplacement portes extérieures	10 676,96	9 609,26	1 067,70	10,00%	1 067,70	8 541,57	2 135,39	-
31/08/2011	Rénovation salles de classe	42 548,45	38 293,61	4 254,85	10,00%	4 254,85	34 038,76	8 509,69	-
31/08/2011	Rénovations Porte Coupe-Feu	16 600,87	14 940,78	1 660,09	10,00%	1 660,09	13 280,70	3 320,17	-
31/08/2011	Matériel informatique	8 542,71	6 834,17	1 708,54	20,00%	1 708,54	5 125,63	3 417,08	-
31/08/2011	Mobilier scolaire	26 080,62	20 864,50	5 216,12	20,00%	5 216,12	15 648,37	10 432,25	-
31/08/2011	Rénovation fenêtres	38 539,25	34 685,33	3 853,93	10,00%	3 853,93	30 831,40	7 707,85	-
31/08/2010	CDI	115 197,98	103 678,18	11 519,80	10,00%	11 519,80	92 158,38	23 039,60	-
31/03/2010	Isolation 4 classes	12 435,42	11 191,88	1 243,54	10,00%	1 243,54	9 948,34	2 487,08	-
31/03/2010	Rénovation couloir	16 928,29	15 235,46	1 692,83	10,00%	1 692,83	13 542,63	3 385,66	-
31/03/2011	Création salle de test et réunion Bat B	48 244,26	43 419,83	4 824,43	10,00%	4 824,43	38 595,41	9 648,85	-
31/03/2011	Portes Issues de secours	4 966,70	4 470,03	496,67	10,00%	496,67	3 973,36	993,34	-
31/03/2011	Rénovation secrétariat	2 919,95	2 627,96	292,00	10,00%	292,00	2 335,96	583,99	-
31/08/2011	Bureau Vio scolaire et Couloir	32 023,53	28 821,18	3 202,35	10,00%	3 202,35	25 618,82	6 404,71	-
31/08/2011	Securisation Acces Sous-sol	4 845,56	4 361,00	484,56	10,00%	484,56	3 876,45	969,11	-
19/04/2012	Refection Foyer du lycée	44 000,45	44 000,45	-	10,00%	4 400,05	39 600,41	4 400,05	-
19/04/2012	Amphi 9, Labo 6, Etam et ancien auditorium	27 799,08	27 799,08	-	10,00%	2 779,91	25 019,17	2 779,91	-
19/04/2012	Renovaton de toiture	2 966,67	2 966,67	-	10,00%	296,67	2 670,00	296,67	-
19/04/2012	Salles Préparation Laboratoire	5 514,66	5 514,66	-	10,00%	551,47	4 963,19	551,47	-
31/08/2012	Subvention Travaux 2012	68 928,43	68 928,43	-	10,00%	6 892,84	62 035,59	6 892,84	-
31/08/2012	Subvention Equipement 2012	25 847,57	25 847,57	-	25,00%	6 461,89	19 385,68	6 461,89	-
31/08/2013	Rénovation Fenêtres et blocs sanitaires	19 185,33	19 185,33	-	10,00%	1 918,53	17 266,80	1 918,53	-
	<b>SOUS-TOTAL</b>	<b>1 960 897,27</b>	<b>944 200,41</b>	<b>982 086,75</b>		<b>168 773,93</b>	<b>775 426,48</b>	<b>1 006 288,68</b>	<b>144 570,99</b>



DATE ARRETE	OBJET	SUBVENTION ATTRIBUEE	AVANT CLOTURE		TRANSFERT 1008 VERS 1026		A LA CLOTURE		
			SUBVENT.AVEC DT DE REPRISE (I)	SUBVENT.NON RENOUVELABLE (II)	TAUX	VALEUR (III)	SUBVENT.AVEC DT DE REPRISE (I - III)	SUBVENT.NON RENOUVELABLE (II + III)	VALEUR PATRIMOINE (II + III)
<b>CONSEIL GENERAL</b>									
31/08/1999	Foyers Tranche 1	92 384,26	-	92 384,26	8,00%	-	-	-	92 384,26
31/08/1999	Foyers Tranche 2	98 073,04	-	98 073,04	8,00%	-	-	-	98 073,04
22/12/2000	Internat Tranche 1	122 493,09	48 997,35	73 495,74	5,00%	6 124,65	42 872,69	79 620,39	-
27/12/2001	Internat Tranche 2	122 087,58	54 939,42	67 148,17	5,00%	6 104,38	48 835,04	73 252,55	-
04/08/2004	Fenêtres Tranche 1	10 006,00	4 002,38	6 003,62	6,67%	667,07	3 335,31	6 670,69	-
04/08/2004	Fenêtres Tranche 2	63 493,00	25 397,09	38 095,91	6,67%	4 232,89	21 164,20	42 328,80	-
31/12/2004	Laboratoires	41 953,00	19 578,00	22 375,00	6,67%	2 796,88	16 781,12	25 171,88	-
25/11/2005	Rénovation bâtiments	18 023,00	5 406,90	12 616,10	10,00%	1 802,30	3 604,60	14 418,40	-
25/11/2005	Divers investissements	30 000,00	9 000,00	21 000,00	10,00%	3 000,00	6 000,00	24 000,00	-
15/12/2006	Façades	106 399,00	63 839,22	42 559,78	6,67%	7 093,30	56 745,92	49 653,08	-
15/12/2006	Rénovation bâtiments	41 958,00	16 783,20	25 174,80	10,00%	4 195,80	12 587,40	29 370,60	-
20/03/2007	Sanitaires	71 890,00	28 756,00	43 134,00	10,00%	7 189,00	21 567,00	50 323,00	-
03/01/2008	Nettoyage façades collège	15 172,01	7 586,01	7 586,01	10,00%	1 517,20	6 068,80	9 103,21	-
03/01/2008	Mise en conformité Electricité	30 985,05	15 492,53	15 492,53	10,00%	3 098,51	12 394,02	18 591,03	-
03/01/2008	Installations protections fenêtres	16 193,25	7 596,63	7 596,63	10,00%	1 519,33	6 077,30	9 115,95	-
03/01/2008	Serrures de sécurité	3 041,83	1 520,92	1 520,92	10,00%	304,18	1 216,73	1 825,10	-
03/01/2008	Appareil à commande numérique	4 485,00	-	4 485,00	20,00%	-	-	-	4 485,00
05/03/2009	Matériel informatique	7 046,00	-	7 046,00	100,00%	-	-	-	7 046,00
09/03/2009	Mise en conformité Electricité	27 396,18	16 437,71	10 958,47	10,00%	2 739,62	13 698,09	13 698,09	-
09/03/2009	Serrures de sécurité	2 362,23	1 417,34	944,89	10,00%	236,22	1 181,12	1 181,11	-
09/03/2009	Matériel informatique	3 194,59	-	3 194,59	33,33%	-	-	-	3 194,59
09/03/2009	Mise en conformité Electricité	20 070,00	12 042,00	8 028,00	10,00%	2 007,00	10 035,00	10 035,00	-
09/03/2009	Rénovation Peinture et sols	40 005,00	29 337,00	10 668,00	6,67%	2 667,00	26 670,00	13 335,00	-
09/03/2009	Chauffage de la Chapelle	37 312,00	27 362,13	9 949,87	6,67%	2 487,47	24 874,67	12 437,33	-
31/08/2009	Mise en conformité Electricité	37 287,56	26 101,29	11 186,27	10,00%	3 728,76	22 372,54	14 915,02	-
31/08/2009	Rénovation fenêtres Collège	22 873,15	18 296,23	4 576,92	6,67%	1 525,64	16 770,59	6 102,56	-
31/08/2009	Matériel informatique	8 394,29	0,84	8 393,45	33,33%	0,84	-	8 394,29	-
31/08/2009	Ligne de self	32 977,00	26 378,30	6 598,70	6,67%	2 199,57	24 178,74	8 798,26	-
31/08/2009	Mobilier salles de classe	3 312,00	2 318,40	993,60	10,00%	331,20	1 987,20	1 324,80	-
31/08/2009	Rénovation salles de classe	65 019,60	52 009,18	13 010,42	6,67%	4 316,81	47 672,37	17 347,23	-
31/03/2009	Ascenseur	34 635,32	27 264,85	6 820,47	6,67%	2 273,49	24 991,36	9 093,96	-
31/08/2009	Diagn. Accessibilité Handic.	3 158,88	2 526,79	632,09	6,67%	210,70	2 316,09	842,79	-
31/08/2009	Rénovation couloir	12 142,57	9 712,84	2 429,73	6,67%	809,91	8 902,93	3 239,64	-
31/08/2009	Sonorisation classes	4 527,72	3 621,72	906,00	6,67%	302,00	3 319,72	1 208,00	-
31/08/2009	Contrôle technique Coordination	5 306,91	4 245,00	1 061,91	6,67%	353,97	3 891,03	1 415,88	-
24/02/2011	Matériel informatique	8 827,00	-	8 827,00	100,00%	-	-	-	8 827,00
31/08/2010	Matériel informatique	8 617,72	7 468,12	1 149,60	6,67%	574,80	6 893,31	1 724,41	-
31/08/2010	Rénovation salles de classe	13 651,00	11 829,96	1 821,04	6,67%	910,52	10 919,43	2 731,57	-
31/08/2010	Mise aux normes ascenseur	62 304,55	53 993,12	8 311,43	6,67%	4 155,71	49 837,41	12 467,14	-
31/08/2010	Rénovation salle de classe	15 647,39	13 580,03	2 087,36	6,67%	1 043,68	12 516,35	3 131,04	-
31/08/2010	Rénovation 2 salles de classe	30 245,11	26 214,17	4 030,94	6,67%	2 017,35	24 196,82	6 048,29	-
31/08/2010	Rénovation escalier	21 880,95	18 962,03	2 918,92	6,67%	1 459,46	17 502,57	4 378,38	-
31/08/2010	Matériel et Mobilier informatique	6 703,22	5 809,01	894,21	6,67%	447,10	5 361,91	1 341,31	-
31/08/2011	Mat et Mobilier informatique	8 156,78	8 546,02	610,76	6,67%	610,76	7 935,27	1 221,51	-
31/03/2011	Rénovation fenêtres Collège	20 954,28	19 556,63	1 397,65	6,67%	1 397,65	18 158,98	2 795,30	-
31/08/2011	Portes recouvrement RC et 1 <sup>er</sup> étage	44 784,47	41 797,35	2 987,12	6,67%	2 987,12	38 810,22	5 974,25	-
31/08/2011	Salle de classe (Ancien CDI)	77 440,28	72 275,01	5 165,27	6,67%	5 165,27	67 109,75	10 330,53	-
23/03/2012	Subvention informatique 2012	8 827,00	8 827,00	-	100,00%	8 827,00	-	8 827,00	-
31/08/2012	Mobilier Salle étude (Ancien CDI)	12 357,25	12 357,25	-	6,67%	824,23	11 533,02	824,23	-
31/08/2012	Subvention CG 2012	149 934,00	149 934,00	-	6,67%	10 000,60	139 933,40	10 000,60	-
31/08/2013	Solde subvention CG 2010	5 378,00	5 378,00	-	6,67%	358,53	5 019,47	358,53	-
31/08/2013	Solde subvention CG 2011	3 834,00	3 834,00	-	6,67%	255,60	3 578,40	255,60	-
31/03/2013	Subvention informatique 2013	8 827,00	8 827,00	-	100,00%	-	8 827,00	-	-
31/08/2013	Rénovation salle de classes	148 401,00	148 401,00	-	6,67%	-	148 401,00	-	-
	<b>SOUS-TOTAL</b>	1 911 879,11	1 185 538,94	726 342,17		116 891,06	1 068 645,88	629 223,34	214 009,89
	<b>TOTAL</b>	<b>3 872 776,38</b>	<b>2 129 737,34</b>	<b>1 708 427,92</b>		<b>255 684,89</b>	<b>1 844 072,36</b>	<b>1 635 512,02</b>	<b>358 580,89</b>





**TABLEAU DE MOUVEMENTS DES EMPRUNTS**

Exercice du 01.09.2012 au 31.08.2013

Date d'octroi	Taux		Date de fin	P	Annuité 2012/2013	Libellé Organisme prêteur et Garantie	Objet	Capital initial emprunté	Capital remboursé en-cours d'exercice	Capital restant à rembourser			Intérêts courus non-échus exercice N-1	Intérêts échus en-cours d'exercice	Intérêts courus non-échus exercice N	Montant des intérêts
	%	R F								global	dont à moins d'un an	dont à plus d'un an				
oct-2006	3,65%	F	oct-24	T	115 631,48	CRCA Nord Est	Refinancement Prêt SG	1 396 631,92	75 112,56	1 062 949,08	77 891,91	985 057,17	6 923,00	40 518,92	6 466,00	40 061,92
<b>TOTAL GENERAL</b>					115 631,48			1 396 631,92	75 112,56	1 062 949,08	77 891,91	985 057,17	6 923,00	40 518,92	6 466,00	40 061,92

(P) Périodicité ---> ( Mensuelle (M) - Trimestrielle (T) - Semestrielle (S) - Annuelle (A) )

Cet emprunt est garanti par une caution solidaire de l'ARIES (Association Rémoise Immobilière de l'Enseignement secondaire) à hauteur de 50 %.


L'Association Saint Joseph a souscrit auprès du Crédit Agricole un emprunt le 16 septembre 2013.

Les caractéristiques de cet emprunt sont :

- Montant du crédit : 1 000 000 €
- Taux fixe : 2,52 %
- Durée : 10 ans
- Mensualité de 9436,09 €

Les fonds ont été débloqués en totalité au cours du mois de septembre 2013.

L'association ARIES s'est portée caution solidaire à hauteur de la somme de 1 000 000 € augmenté des intérêts normaux au taux de 2,52 %, de tous autres intérêts, des commissions, frais et accessoires.



ETAT DES ECHEANCES DES CREANCES

Exercice du 01.09.2012 au 31.08.2013

	Montant	Dont à moins d'un an	Dont à plus d'un an
Participations	8 122		8 122
Créances rattachées à des participations	-	-	-
Titres Immobilisés	-	-	-
Prêts	342 812	57 936	284 876
Dépôts et cautionnements versés	1 365		1 365
Autres créances immobilisées	-	-	-
<b>Immobilisation Financières</b>	<b>352 299</b>	<b>57 936</b>	<b>294 363</b>
<b>Compte de liaison entre établissements</b>	<b>-</b>	<b>-</b>	<b>-</b>
<b>Stocks</b>	<b>-</b>	<b>-</b>	<b>-</b>
Fournisseurs : avances , acomptes versés	1 079	1 079	-
Familles ou élèves	114 380	114 380	-
Personnel et charges sociales	4 928	4 928	-
Etat et autres collectivités publiques	478 455	478 455	-
Confédération , fédérations , associations et apparentés	7 751	7 751	-
Comptes transitoires ou attente	5 562	5 562	-
Débiteurs divers	22 000	-	22 000
Placements	-	-	-
Intérêts courus non échus	-	-	-
Banques, établissements financiers et assimilés	672 617	672 617	-
Caisses	2 302	2 302	-
Régie d'avance et accreditifs	-	-	-
Charges constatées d'avance	91 487	91 487	-
Charges à répartir sur plusieurs exercices	-	-	-
Intérêts d'emprunt à étaler	-	-	-
<b>Actif Circulant et Assimilés</b>	<b>1 400 562</b>	<b>1 378 562</b>	<b>22 000</b>
	<b>1 752 861</b>	<b>1 436 498</b>	<b>316 363</b>

ETAT DES ECHEANCES DES DETTES

Exercice du 01.09.2012 au 31.08.2013

	Montant	Dont à moins d'un an	Dont à plus d'un an
<b>Compte de liaison entre établissements</b>	<b>-</b>	<b>-</b>	<b>-</b>
Capital emprunté	1 062 949	77 892	985 057
Intérêts	6 466	6 466	-
Concours bancaires courants et comptes créditeurs de banque	-	-	-
<b>Emprunts et dettes auprès des établissements de crédit</b>	<b>1 069 415</b>	<b>84 358</b>	<b>985 057</b>
Dettes sur immobilisations et comptes rattachés	503 954	503 954	-
Fournisseurs et comptes rattachés	169 761	169 761	-
Familles ou élèves : avances reçues	185 197	185 197	-
Dettes relatives au personnel	221 335	221 335	-
Etat et autres collectivités publiques	59 157	59 157	-
Confédération , fédérations , associations et apparentés	-	-	-
Autres dettes	22 635	22 635	-
Produits constatés d'avance	142 031	142 031	-
<b>Dettes et assimilées</b>	<b>1 304 071</b>	<b>1 304 071</b>	<b>-</b>
	<b>2 373 486</b>	<b>1 388 429</b>	<b>985 057</b>




**Association Saint Joseph**

**REIMS**

**DETAIL DES CHARGES ET PRODUITS EXCEPTIONNELS**

<b>CHARGES EXCEPTIONNELLES</b>		<b>Montant</b>
<b>672000</b>	<b>Charges sur exercices antérieurs</b>	<b>21 590,14</b>
	<i>REGNAULT - Car des Internes Mai 2012 Paris</i>	<i>12 229,11</i>
	<i>REGNAULT - Car des internes Mai 2012 Soissons</i>	<i>1 247,84</i>
	<i>Groupe Mornay - Solde cotisation Année 2011</i>	<i>2 200,54</i>
	<i>DEKRA - Mission coordination SPS Travaux Eté 2011</i>	<i>179,40</i>
	<i>ISODECOR - Solde Lot Faux-Plafonds CDI Travaux 2010/2011</i>	<i>1 196,00</i>
	<i>Bâtiment Associé - Solde Gros Œuvre CDI</i>	<i>2 810,60</i>
	<i>Frais de formation Mme Li - Avril 2012</i>	<i>91,60</i>
	<i>CSG-CRDS Prévoyance Enseignants 2011</i>	<i>1 635,05</i>
<b>675200</b>	<b>Valeur nette comptable des éléments d'actif cédés</b>	<b>1 131,31</b>
	<i>Machine à laver</i>	<i>1 131,31</i>
<b>687520</b>	<b>Dotations aux provisions pour litiges</b>	<b>1 000,00</b>
	<i>Complément provision procédure - Inaptitude médicale</i>	<i>1 000,00</i>

<b>PRODUITS EXCEPTIONNELS</b>		<b>Montant</b>
<b>771800</b>	<b>Autres produits exceptionnels de gestion</b>	<b>5 396,98</b>
	<i>Acomptes élèves non venus</i>	<i>3 877,40</i>
	<i>Dommages et intérêts CARPA - Recouvrement Famille</i>	<i>370,65</i>
	<i>Dommages et intérêts SCP Bombart - Recouvrement Famille</i>	<i>1 148,93</i>
<b>772800</b>	<b>Autres produits sur exercices antérieurs</b>	<b>7 386,96</b>
	<i>Excédent sur locations de livres du primaire</i>	<i>6 056,20</i>
	<i>Subvention Conseil Général 2011/2012 - Billetterie piscine</i>	<i>1 070,00</i>
	<i>Groupe Mornay - Remboursement partiel 2010</i>	<i>201,45</i>
	<i>Chèques émis non encaissés</i>	<i>59,31</i>



**Association Saint Joseph**

**REIMS**

**EVOLUTION DES PRODUITS**

<b>Participations moyennes des familles par élève (Catégorie de revenu D)</b>	<b>2007-2008</b>	<b>2008-2009</b>	<b>2009-2010</b>	<b>2010-2011</b>	<b>2011-2012</b>	<b>2012-2013</b>
<b>Contribution familiale</b>						
Maternelle	650	745	755	770	795	815
Ecole	710	745	755	770	795	815
Collège 6e	940	958	995	1 015	1 045	1 070
Collège 5e	940	1 180	1 190	1 215	1 250	1 280
Collège 4e	1 330	1 395	1 410	1 440	1 485	1 520
Collège 3e	1 330	1 590	1 605	1 640	1 690	1 730
Lycée	1 730	1 815	1 835	1 870	1 930	1 975

<b>Participation de l'Etat et des collectivités publiques</b>	<b>2007-2008</b>	<b>2008-2009</b>	<b>2009-2010</b>	<b>2010-2011</b>	<b>2011-2012</b>	<b>2012-2013</b>
<b>Forfait communal (Elèves rémois uniquement)</b>						
Maternelle	583	588	604	606	595	608
Primaire	583	588	604	606	595	608
<b>Forfait d'externat (Etat)</b>						
80 premiers collégiens	719	737	743	747	763	763
Autres collégiens	398	408	411	413	422	422
UPI	2 096	2 148	2 165	2 176	2 223	2 223
Lycée	431	441	445	447	457	457
<b>Participation des collectivités</b>						
<b>Département</b>						
80 premiers collégiens	237	246	249	257	259	259
Collège TOS	317	319	246	271	301	301
Collège TOS	183	184	246	271	301	301
UPI	963	971	246	271	301	301
<b>Région</b>						
Lycée	332	360	353	356	363	365
Lycée TOS	187	187	328	342	345	366



**TABLEAU DE RÉPARTITION  
DES EFFECTIFS DU PERSONNEL AU 31/08/2013  
(en équivalent temps plein)**

SERVICES	EFFECTIF AU 31/08/2012	EFFECTIF AU 31/08/2013
Personnels de direction (chef d'établissement, adjoints)	4,00	4,00
Cadres pédagogiques et éducatifs(cadres éducatifs, responsables de niveau)	9,97	9,97
Animateurs pastoraux	0,75	1,45
Professeurs de cours particuliers ( Musique, Langues)	1,23	1,23
Intervenant Petit Collège ( Anglais+Sport)	0,74	0,74
Personnel éducatif non cadre externat (hors ASEM)	10,52	10,52
Personnel éducatif non cadre internat (hors ASEM)	5,00	5,00
A.S.E.M. (hors restauration)	3,00	3,00
Entretien et maintenance	3,28	3,28
Nettoyage des locaux	9,61	9,61
Moniteurs d'Equipe	1,32	1,32
Administration générale (secrétariat, comptabilité-gestion,accueil)	9,09	9,09
Service Infirmerie	1,64	1,64
Restauration (cuisine + salle à manger, dont personnel éducatif et nettoyage)	10,45	10,45
<b>TOTAL EQUIVALENT TEMPS PLEIN</b>	<b>70,60</b>	<b>71,30</b>
<b>INTERVENANTS EXTERIEURS - MONITEURS EQUIPE (CONVENTIONS SIGNEES)</b>	<b>0,25</b>	<b>0,25</b>

