



KPMG Entreprises
90 rue de la République
91150 ETAMPES
France

Téléphone : +33 (0)1 64 94 38 18
Télécopie : +33 (0)1 64 94 58 47
Site internet : www.kpmg.fr

Institution Jeanne d'Arc

Comptes annuels

au 31/08/2013

KPMG Entreprises
janvier 2014
Comptes annuels

Sommaire

1. Comptes annuels au 31 août 2013

1.1 Bilan et compte de résultat

- Bilan actif 2
- Bilan passif 6
- Compte de résultat 9

1.2 Annexe

- Annexe aux comptes annuels au 31 août 2013 12

2. Comptes de résultat EPR au 31 août 2013

- Synthèse des résultats 28
- Gestion scolaire N/N-1 29
- Charges de fonctionnement N/N-1 30
- Produits de fonctionnement N/N-1 31
- Gestion propre N/N-1 32
- Synthèse analytique 33

3. Analyse financière au 31 août 2013

- Situation financière 35
- Soldes intermédiaires de gestion 36
- Tableau de financement 38

4. Comptabilité analytique

- Graphiques analytiques 40

5. Prix de revient unitaire

- Prix de revient 2013 54



Comptes annuels

Institution Jeanne d'Arc

Bilan et compte de résultat

Bilan

Association

Institution Jeanne d'Arc

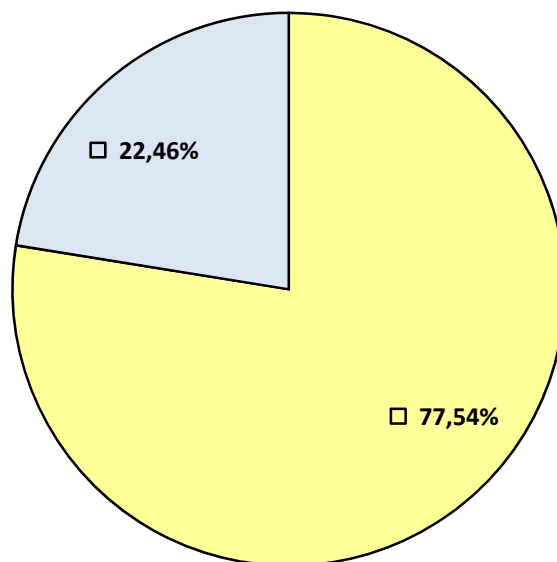
Au : 31/08/2013

EUR

* Mission de Présentation - Voir l'attestation

Actif		Exercice			Exercice précédent		
		Montant brut	Amort. ou .Prov.	Montant net	Au : 31/08/2012		
Actif immobilisé	Immobilisations incorporelles	Frais d'établissement					
	Immobilisations incorporelles	Frais de recherche et développement					
	Immobilisations incorporelles	Concessions, logiciels et droits similaires					
	Immobilisations incorporelles	Fonds commercial (1)					
	Immobilisations incorporelles	Autres immobilisations incorporelles					
	Immobilisations incorporelles	Immobilisations incorporelles en cours					
	Immobilisations incorporelles	Avances et acomptes					
	Immobilisations incorporelles	Total					
	Immobilisations corporelles	Terrains					
	Immobilisations corporelles	Constructions	4 373 238	3 640 970	732 268	850 216	
Immobilisations corporelles	Inst. techniques, mat.out.industriels	569 408	395 883	173 524	118 841		
Immobilisations corporelles	Autres immobilisations corporelles	536 652	396 061	140 590	150 902		
Immobilisations corporelles	Immobilisations grevées de droits						
Immobilisations corporelles	Immobilisations corporelles en cours	3 598 358		3 598 358	520 895		
Immobilisations corporelles	Avances et acomptes						
Immobilisations corporelles	Total	9 077 658	4 432 915	4 644 742	1 640 854		
Immobilisations financières (2)	Immobilisations financières (2)	Participations					
	Immobilisations financières (2)	Créances rattachées à des participations					
	Immobilisations financières (2)	Titres immob. activité de portefeuille					
	Immobilisations financières (2)	Autres titres immobilisés	334 845		334 845	334 845	
	Immobilisations financières (2)	Prêts	49 936		49 936	49 936	
	Immobilisations financières (2)	Autres immobilisations financières	43 064		43 064		
Immobilisations financières (2)	Total	427 846		427 846	384 781		
Total I		9 505 504	4 432 915	5 072 588	2 025 636		
Actif circulant	Stocks et en-cours	Matières premières, approvisionnements	3 395		3 395	5 512	
		Stocks et en-cours	En cours de productions biens et services				
		Stocks et en-cours	Produits intermédiaires et finis				
		Stocks et en-cours	Marchandises				
	Stocks et en-cours	Total	3 395		3 395	5 512	
	Actif circulant	Avces et acptes versés sur commandes	4 681		4 681	1 630	
	Créances (3)	Créances (3)	Créances usagers et comptes rattachés	64 694	29 917	34 777	4 391
		Créances (3)	Autres créances	13 872		13 872	41 567
		Créances (3)	Total	78 567	29 917	48 649	45 959
	Divers	Divers	Autres titres				
Divers		Valeurs mobilières de placement	706 802		706 802	706 802	
Divers		Instruments de trésorerie					
Divers		Disponibilités	597 708		597 708	2 003 725	
Divers		Charges constatées d'avance (4)	108 264		108 264	137 461	
Divers	Total II	1 499 419	29 917	1 469 501	2 901 091		
Charges à répartir sur plusieurs exercices III	Charges à répartir sur plusieurs exercices III						
Primes de remboursement des emprunts IV	Primes de remboursement des emprunts IV						
Ecart de conversion Actif V	Ecart de conversion Actif V						
Total de l'actif (I+II+III+IV+V)		11 004 923	4 462 833	6 542 090	4 926 727		
Renvois	Renvois	(1) Dont droit au bail					
	Renvois	(2) Part à moins d'un an (brut) des immobilisations financières					
	Renvois	(3) et (4) Dont à plus d'un an (brut)					
Engagements reçus	Engagements reçus	Legs nets à réaliser acceptés par les organes statutaires compétents					
	Engagements reçus	Legs nets à réaliser autorisés par l'organisme de tutelle					
	Engagements reçus	Dons en nature restant à vendre					
	Engagements reçus	Autres					

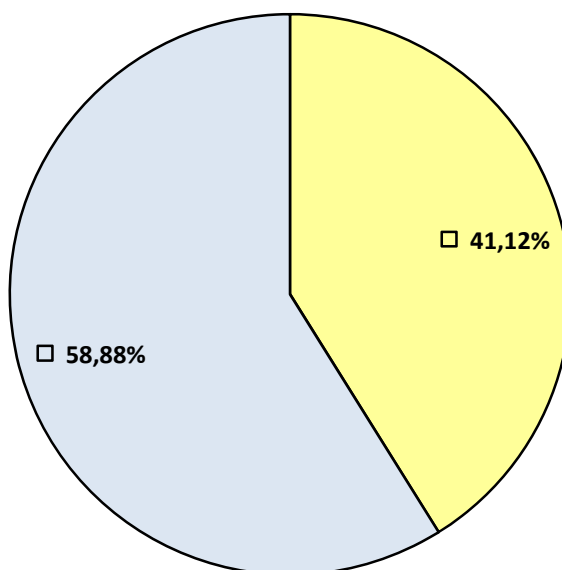
Actif 2013



■ Total actif immobilisé

■ Total de l'actif circulant

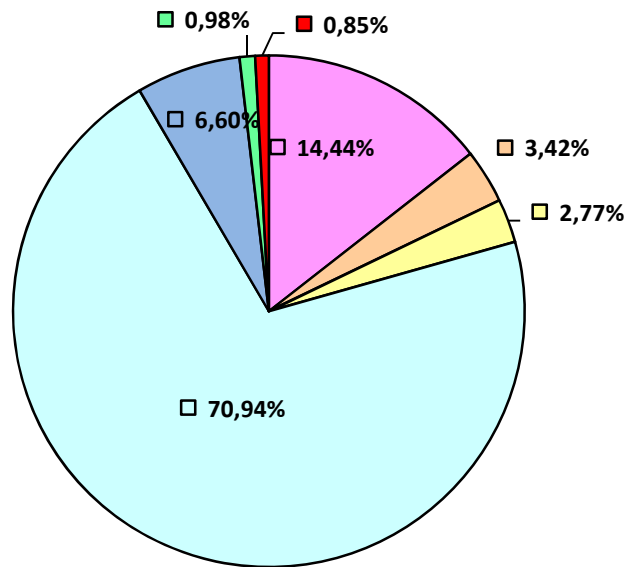
Actif 2012



■ Total actif immobilisé

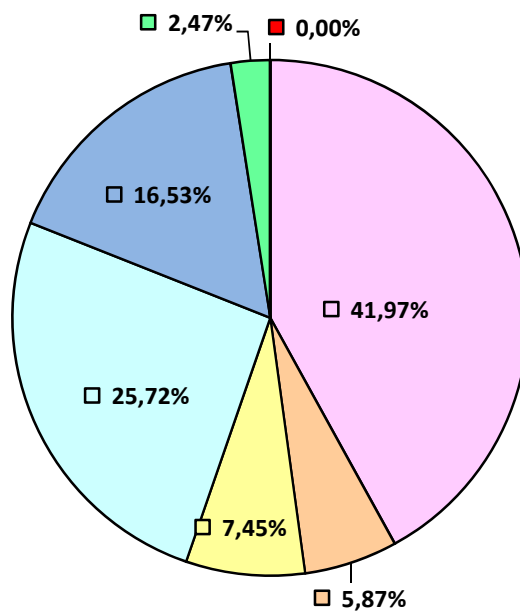
■ Total de l'actif circulant

Actif immobilisé 2013



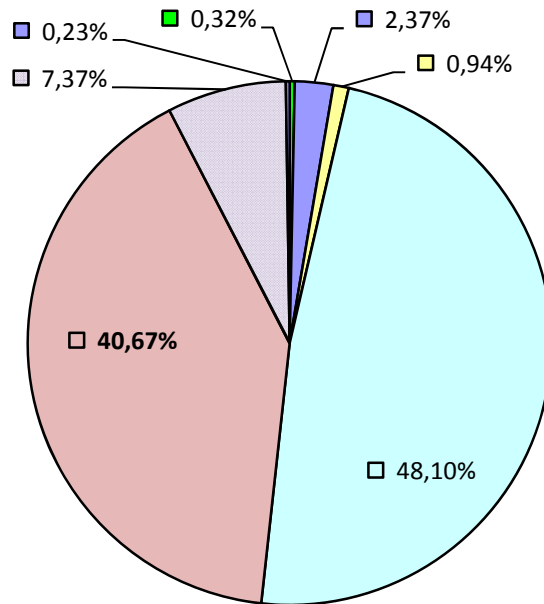
- | | |
|--------------------------------------|--|
| ■ Constructions | ■ Inst. Techniques mat.out.industriels |
| ■ Autres immobilisations corporelles | ■ Immobilisations en cours |
| ■ Autres titres immobilisés | ■ Prêts |
| ■ Autres immobilisations financières | |

Actif immobilisé 2012



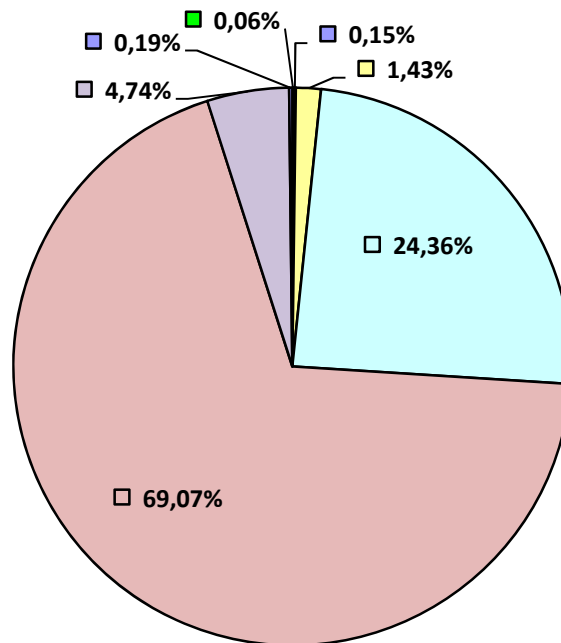
- | | |
|--------------------------------------|--|
| ■ Constructions | ■ Inst. Techniques mat.out.industriels |
| ■ Autres immobilisations corporelles | ■ Immobilisations en cours |
| ■ Autres titres immobilisés | ■ Prêts |
| ■ Autres immobilisations financières | |

Actif circulant 2013



- Avances et acptes versés sur commande
- Clients et comptes rattachés
- Autres créances
- Valeurs mobilières de placement
- Disponibilités
- Charges constatées d'avance

Actif circulant 2012



- Avances et acptes versés sur commande
- Clients et comptes rattachés
- Autres créances
- Valeurs mobilières de placement
- Disponibilités
- Charges constatées d'avance
- Matières premières, approvisionnement

Bilan

Institution Jeanne d'Arc

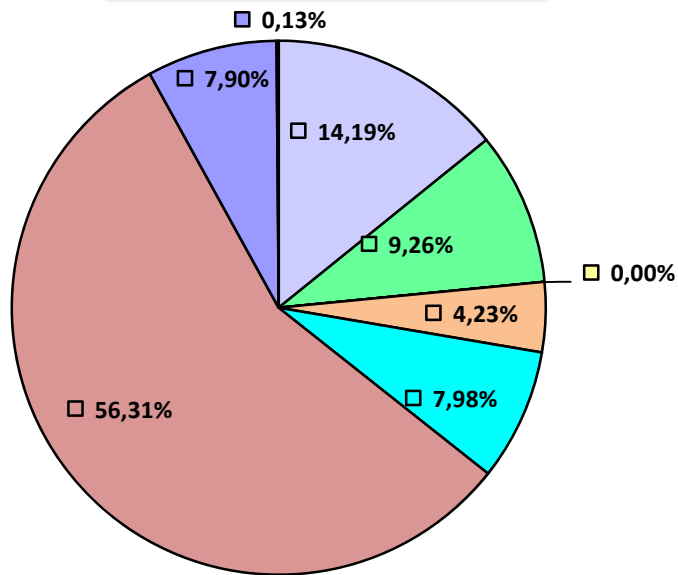
Au : 31/08/2013

EUR

* Mission de Présentation - Voir l'attestation

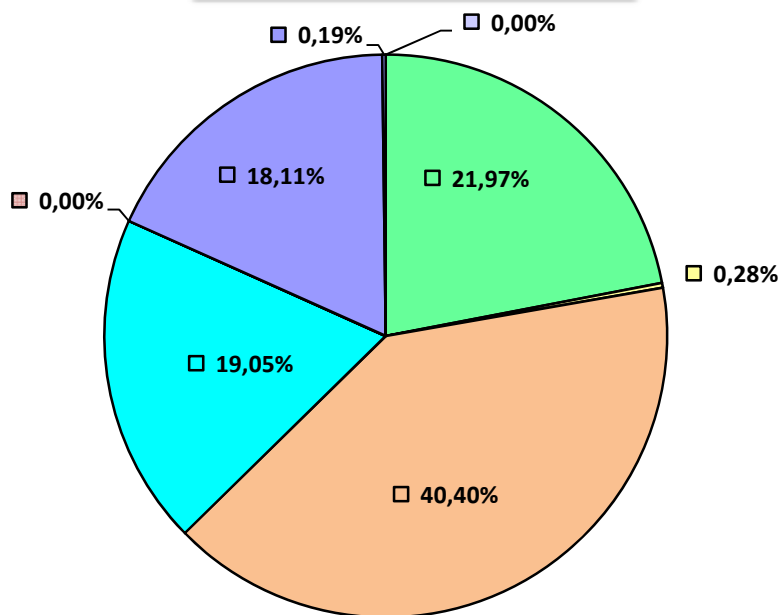
Passif (avant répartition)		Exercice	Exercice précédent
Fonds propres	Fonds associatifs sans droit de reprise (legs, donations, subv. inv. biens renouvelables)	319 671	319 671
	Ecarts de réévaluation		
	Réserves	3 220 416	2 619 613
	Report à nouveau		199 121
	Résultat de l'exercice	416 509	401 681
Fonds associatifs	Fonds associatifs avec droit de reprise		
	Apports		
	Legs et donations		
	Résultats sous contrôle de tiers financeurs		
	Ecarts de réévaluation		
	Subventions d'investissement sur biens non renouvelables par l'organisme	229 402	192 800
	Provisions réglementées		
Droits des propriétaires (commodat)			
Total I		4 186 001	3 732 889
Provisions et fonds dédiés	Provisions pour risques	221 620	249 095
	Provisions pour charges	61 118	58 193
	Fonds dédiés sur subventions de fonctionnement		
	Fonds dédiés sur autres ressources (apports, dons, legs et donations)		
Total II		282 739	307 288
Dettes	Emprunts obligataires convertibles		
	Autres emprunts obligataires		
	Emprunts et dettes auprès des établissements de crédit (2)	294 231	
	Emprunts et dettes financières divers (3)	192 079	194 803
	Avances et acomptes reçus sur commandes en cours		2 448
	Dettes fournisseurs et comptes rattachés	87 657	358 199
	Dettes fiscales et sociales	165 545	168 859
	Dettes sur immobilisations et comptes rattachés	1 167 500	
	Autres dettes	163 726	160 526
Instruments de trésorerie			
Produits constatés d'avance (1)	2 609	1 712	
Total III		2 073 349	886 549
Ecart de conversion passif IV			
Total du passif (I+II+III+IV)		6 542 090	4 926 727
Renvois	Dettes sauf (1) à plus d'un an		
	Dettes sauf (1) à moins d'un an		
	(2) Dont concours bancaires courants et soldes créditeurs	1 319	
	(3) Dont emprunts participatifs		
Engagements donnés	Sur les legs acceptés		
	Autres		

Détail des dettes 2013



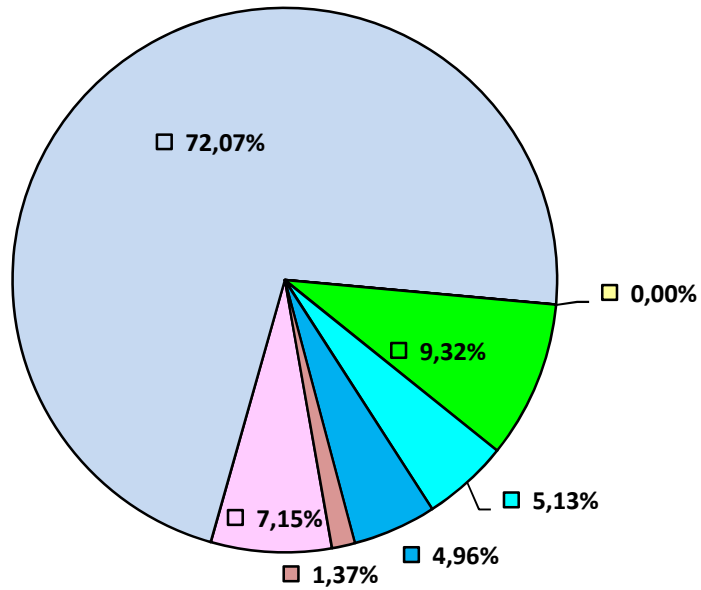
- Emprunts auprès des établissements de crédit
- Avances et acomptes reçus sur commandes en cours
- Dettes fiscales et sociales
- Autres dettes
- Emprunts et dettes financières divers
- Dettes fournisseurs et comptes rattachés
- Dettes sur immobilisations et comptes rattachés
- Produits constatés d'avance

Détail des dettes 2012



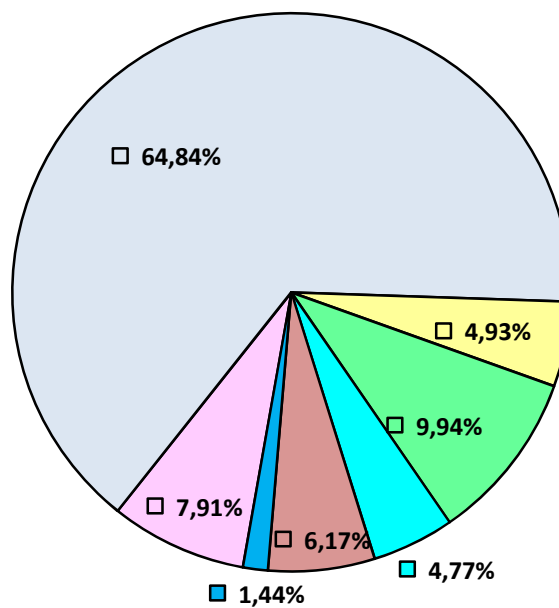
- Emprunts auprès des établissements de crédit
- Avances et acomptes reçus sur commandes en cours
- Dettes fiscales et sociales
- Autres dettes
- Emprunts et dettes financières divers
- Dettes fournisseurs et comptes rattachés
- Dettes sur immobilisations et comptes rattachés
- Produits constatés d'avance

Détail des fonds propres 2013



- | | |
|--|---------------------------|
| □ Fonds associatif sans droit de reprise | □ Autres réserves |
| □ Report à nouveau | □ Résultat de l'exercice |
| □ Subventions d'investissement | □ Provisions pour risques |
| □ Provisions pour charges | |

Détail des fonds propres 2012



- | | |
|--|---------------------------|
| □ Fonds associatif sans droit de reprise | □ Autres réserves |
| □ Report à nouveau | □ Résultat de l'exercice |
| □ Subventions d'investissement | □ Provisions pour risques |
| □ Provisions pour charges | |

Compte de résultat

Institution Jeanne d'Arc

Période de l'exercice 01/09/2012 31/08/2013 * Mission de Présentation
Période de l'exercice précédent 01/09/2011 31/08/2012 Voir l'attestation

EUR

		Exercice	Exercice précédent
Produits d'exploitation	Ventes de marchandises		
	Production vendue	804 459	741 458
	<ul style="list-style-type: none"> Biens Services liés à des financements réglementaires Autres services 	2 130 540	1 983 268
	Sous total	2 935 000	2 724 727
	Production stockée		
	Production immobilisée		
	Produits nets partiels sur opérations à long terme		
	Subventions d'exploitation	19 875	7 191
	Reprises sur provisions (et amortissements), transferts de charges	47 855	66 168
	Cotisations		
Contributions volontaires	438 645	438 340	
Autres produits (1)	11 934	27 308	
Total des produits d'exploitation	3 453 311	3 263 735	
Charges d'exploitation	Marchandises		
	<ul style="list-style-type: none"> Achats Variation de stocks 		
	Matières premières et autres approvisionnements		
	<ul style="list-style-type: none"> Achats Variation de stocks 	2 116	(5 512)
	Autres achats et charges externes (2)	1 559 356	1 463 116
	Impôts, taxes et versements assimilés	105 925	99 655
	Salaires et traitements	855 826	810 708
	Charges sociales	330 740	305 975
	<ul style="list-style-type: none"> - sur immobilisations amortissements provisions 	199 223	206 044
	Dotations d'exploitation		
	<ul style="list-style-type: none"> - sur actif circulant : provisions - pour risques et charges : provisions 	8 422	1 880
		4 564	6 284
	Subventions accordées par l'association		
Autres charges			
Total des charges d'exploitation	3 066 177	2 888 152	
Résultat d'exploitation	387 133	375 582	
Opér. commun	Excédents ou déficits transférés	2 210	3 116
	Déficits ou excédents transférés		
Produits financiers	Produits financiers de participations		
	Produits financiers d'autres valeurs mobilières de placement et créances d'actif immobilisé	14 407	15 000
	Autres intérêts et produits assimilés	16 630	25 294
	Reprises sur provisions, transferts de charges		
	Différences positives de change		
	Produits nets sur cessions de valeurs mobilières de placement		205
Total des produits financiers	31 037	40 499	
Charges financières	Dotations financières aux amortissements et provisions		
	Intérêts et charges assimilées	909	
	Différences négatives de change		
	Charges nettes sur cessions de valeurs mobilières de placement		
Total des charges financières	909		
Résultat financier	30 128	40 499	
Résultat courant avant impôt	419 473	419 199	
Renvois	(1) Dont : Dons		
	<ul style="list-style-type: none"> Legs et donations Produits liés à des financements réglementaires Ventes de dons en nature 		
	(2) Y compris redevances de crédit-bail		
	<ul style="list-style-type: none"> mobilier immobilier 		

Compte de résultat (suite)

Institution Jeanne d'Arc

Période de l'exercice 01/09/2012 31/08/2013 * Mission de Présentation
Période de l'exercice précédent 01/09/2011 31/08/2012 Voir l'attestation

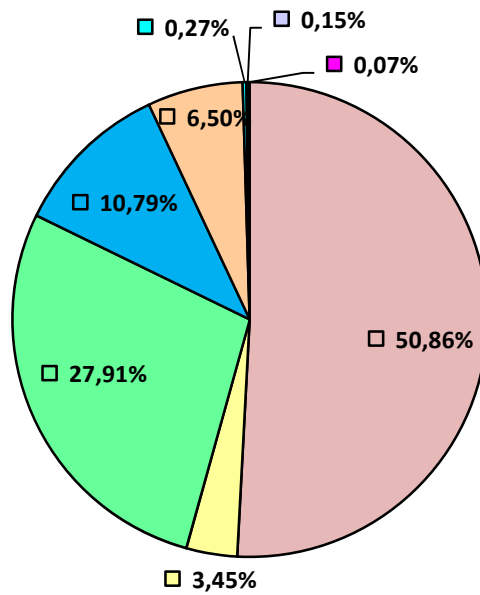
EUR

				Exercice	Exercice précédent
Produits exceptionnels	Produits exceptionnels sur opérations de gestions			3 783	11 435
	Produits exceptionnels sur opérations en capital			1 130	
	Reprises sur provisions et transferts de charges				
	Total des produits exceptionnels	VII		4 913	11 435
Charges exceptionnelles	Charges exceptionnelles sur opérations de gestions			6 776	28 953
	Charges exceptionnelles sur opérations en capital			1 100	
	Dotations exceptionnelles aux amortissements et provisions				
	Total des charges exceptionnelles	VIII		7 876	28 953
Résultat exceptionnel			(VII-VIII)	(2 963)	(17 518)
Participations des salariés aux résultats			IX		
Impôts sur les sociétés			X		
Report des ressources non utilisées des exercices antérieurs			XI		
Engagements à réaliser sur ressources affectées			XII		
Total des produits			(I+III+V+VII+XI)	3 491 473	3 318 786
Total des charges			(II+IV+VI+VIII+IX+X+XII)	3 074 963	2 917 105
Excédent ou déficit			(XIII-XIV)	416 509	401 681
Evaluation des contributions volontaires en nature					
Produits					
Bénévolat					
Prestations en nature					
Dons en nature					
Charges					
Secours en nature					
Mise à disposition de biens et services					
Personnel bénévole					

Comptabilité tenue en euros

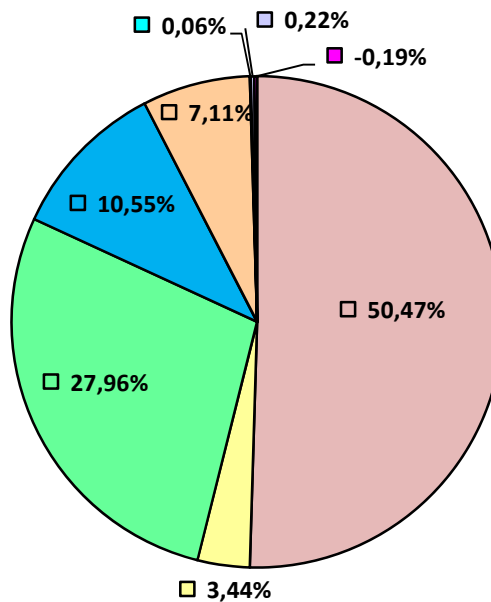
(1) Les contributions volontaires ont fait l'objet d'une comptabilisation dans le compte de résultat : voir en annexe les informations détaillées.

Charges d'exploitation 2013



- | | |
|---|---|
| Autres achats et charges externes | Impôts, taxes et versements assimilés |
| Salaires et traitements | Charges sociales |
| Dot. Exploitation sur immo. amortissement | Dot. Exploitation sur actif circulant |
| Dot. Exploitation sur risques et charges | Matières premières et autres approvisionnements |

Charges d'exploitation 2012



- | | |
|---|---|
| Autres achats et charges externes | Impôts, taxes et versements assimilés |
| Salaires et traitements | Charges sociales |
| Dot. Exploitation sur immo. amortissement | Dot. Exploitation sur actif circulant |
| Dot. Exploitation sur risques et charges | Matières premières et autres approvisionnements |



**KPMG Entreprises
Bassin Parisien**
90 rue de la République
91150 ETAMPES
France

Téléphone : +33 (0)1 64 94 38 18
Télécopie : +33 (0)1 64 94 58 47
Site internet : www.kpmg.fr

Institution Jeanne d'Arc

Annexe aux comptes annuels de l'exercice clos le 31 août 2013 Montant exprimés en EUR

**Institution Jeanne d'Arc
11 Boulevard Henri IV
91150 ETAMPES**

Table des matières

1	Faits majeurs de l'exercice	2
1.1	Tableau de l'évolution de la population scolaire de l'établissement	2
1.2	Tarifs annuels pratiqués	3
1.3	Description et évolution du parc immobilier en m ² et m ³ .	3
1.4	Evolution de l'effectif du personnel (non enseignants et enseignants)	4
1.5	Principes comptables et méthodes de bases	4
1.6	Changement de méthodes comptables	4
1.7	Evolution des engagements hors bilan	4
1.7.1	Travaux réalisés dans la cuisine	4
1.7.2	Caisse d'Epargne	4
1.7.3	Crédit Agricole	5
2	Informations relatives au bilan	6
2.1	Bilan actif	6
2.1.1	Tableau du mouvement des immobilisations (cf. page 6)	6
2.1.2	Immobilisation en cours	6
2.1.3	Tableau des amortissements (cf. page 7)	6
2.1.4	Amortissement des immobilisations corporelles	6
2.1.5	Valeurs mobilières de placements	6
2.2	Bilan passif	9
2.2.1	Tableau de mouvement des fonds associatifs	9
2.2.2	Engagement pris en matière de retraite	9
2.2.3	Etat des échéances des dettes en milliers d'euros	11
3	Informations relatives au compte de résultat	12
3.1	Subvention de fonctionnements (en milliers d'euros)	12
3.2	Ventilation de l'effectif du personnel enseignant et non enseignant sur 2 ans	12
3.3	Charges et produits de fonctionnements – Contrats de sous-traitance et d'entretien	13
3.4	Valorisation de l'insuffisance de loyer	14

1 Faits majeurs de l'exercice

1.1 Tableau de l'évolution de la population scolaire de l'établissement

Contrat d'association	nombre d'élèves					nombre de classe				
	12/13	11/12	10/11	09/10	08/09	12/13	11/12	10/11	09/10	08/09
Préscolaire	59,00	61,00	58,00	54,00	60,00	2,00	2,00	2,00	3,00	3,00
Ecole	182,00	180,00	187,00	188,00	182,00	7,00	7,00	7,00	7,00	6,00
Total primaire	241,00	241,00	245,00	242,00	242,00	9,00	9,00	9,00	10,00	9,00
Collège	502,00	475,00	458,00	469,00	456,00	16,00	16,00	16,00	16,00	16,00
Lycée	274,00	260,00	249,00	216,00	199,00	8,00	8,00	8,00	6,50	6,50
Total Secondaire	776,00	735,00	707,00	685,00	655,00	24,00	24,00	24,00	22,50	22,50
Total établissement	1 017,00	976,00	952,00	927,00	897,00	33,00	33,00	33,00	32,50	31,50

Externes	126	114	127	156	157
Demi pensionnaires	891	862	825	771	740

Transport Scolaire	251	236	198	198	202
--------------------	-----	-----	-----	-----	-----

Effectif moyen par classe					
Préscolaire	29,50	30,50	29,00	18,00	20,00
Ecole	26,00	25,71	26,71	26,86	30,33
Collège	31,38	29,69	28,63	29,31	30,33
Lycée	34,25	32,50	31,13	28,92	30,33

1.2 Tarifs annuels pratiqués

Participation des familles par élèves		Participation de l'Etat et des Collectivités	
Contribution		Frais communal	
Préscolaire	923	Par élèves du primaire habitant Etampes	636.00
Ecole	923	Forfait d'externat par élève	
Collège	1 030	Collège	476.26
Lycée	1 163	Lycée	456.72
Demi-pension		Post bac	0.00
Préscolaire	776	Participation des collectivités	
Ecole	806	Matériel Région	268.00
Collège	771 à 794	Matériel Département	218.58
Lycée	636 à 771		
Pension		TOS Région	329.00
Préscolaire	0	TOS Département	215.75
Ecole	0		
Lycée	0		
Poste bac	0		

Hors frais annexes, réduction tarifaire et fonds de solidarité.

L'institution a signé une convention avec la commune d'Etampes pour les enfants scolarisés en primaire et habitant cette ville.

1.3 Description et évolution du parc immobilier en m² et m³.

Evolution des locaux :

- Mise à disposition : aucune évolution
- Ouverture de classes : Aucune sur l'année scolaire
- Fermeture de classes : aucune
- Changement de régime juridique : néant.

L'année est marquée par la réalisation des travaux d'extension tout au long de la période. La mise en service des locaux a lieu à la rentrée de septembre 2013, excepté le dernier étage dédié pour le centre de documentation et d'information.

1.4 Evolution de l'effectif du personnel (non enseignants et enseignants)

Non enseignants		Enseignants	
Cadres	7	Documentaliste	1
Autres	28	Institutrices	12
Apprentie	0	Professeurs	47
Total	35	Total	60

Parmi ces personnes, 47 sont payées par l'OGEC au 31/08/2013, 35 personnes non enseignantes et 12 professeurs. Certaines de ces personnes sont aussi payées par l'éducation nationale car elles ont aussi un statut d'enseignant.

1.5 Principes comptables et méthodes de bases

Les comptes annuels de l'exercice du 01/09/2012 au 31/08/2013 ont été établis et présentés conformément aux dispositions du plan comptable des établissements d'enseignement privé.

1.6 Changement de méthodes comptables

Les achats et la refacturations de photos ou de prestations de motricité ont été comptabilisés dans des comptes des classes 6 et 7, c'est-à-dire constater dans les charges et les produits au lieu de ne transiter que par des comptes de tiers.

1.7 Evolution des engagements hors bilan

1.7.1 Travaux réalisés dans la cuisine

Suite au contrôle de la Direction Départementale de la Protection des Populations en juin 2012, des travaux de mise en conformité de la cuisine sont réalisés d'avril 2013 à octobre 2013. Les cuisines seront à nouveaux fonctionnelles en octobre 2013.

Au 31 août 2013, les travaux ne sont pas achevés et les factures correspondantes sont en immobilisations en cours pour un montant de 255 k€ pour un montant total initialement prévu de 400 k€

1.7.2 Caisse d'Epargne

Le prêt total accordé par la Caisse d'Epargne pour les travaux s'élève à 1 150 000 € dont 146 456.14 € ont été débloqués au 31 août 2013.

Une hypothèque conventionnelle sur le bail à construction est donnée à titre de garantie sur ce prêt en pari passu avec le Crédit Agricole.

1.7.3 Crédit Agricole

Le prêt total accordé par le Crédit Agricole pour les travaux s'élève à 1 150 000 € dont 146 456.14 € ont été débloqués au 31 août 2013.

Une hypothèque conventionnelle sur le bail à construction est donnée à titre de garantie sur ce prêt en pari passu avec la Caisse d'Épargne.

2 Informations relatives au bilan

2.1 Bilan actif

2.1.1 Tableau du mouvement des immobilisations

Du fait de l'extension et de la création de nouvelles salles de classes, les achats d'immobilisations sont significatifs sur l'exercice.

2.1.2 Immobilisation en cours

Les factures relatives à l'extension et à la cuisine sont toutes placées en compte d'immobilisations en cours.

La cuisine n'est achevée qu'en octobre 2013.

L'extension, comme le prévoit la réglementation comptable, ne sera immobilisée que sur l'année scolaire suivante. Au 31 août 2013, tous les coûts d'entrée ne sont pas connus et l'immobilisation n'est pas encore en état de fonctionner selon l'utilisation prévue par la Direction.

2.1.3 Tableau des amortissements

2.1.4 Amortissement des immobilisations corporelles

Types d'immobilisations	Mode	Durée	Taux
Agencements	Linéaire	10 ans	10 %
Matériel scolaire	Linéaire	5 et 10 ans	20 et 10 %
Matériel de bureau	Linéaire	5 et 10 ans	20 et 10 %

2.1.5 Valeurs mobilières de placements

Types de titres	Nb	Valeur d'achat	Cours unitaire	Plus-value
BFT Crédit Agricole	663.051	1 055.70	1 081.70	17 239.33

Tableau des immobilisations

Institution Jeanne d'Arc

Au : 31/08/2013

EUR

Immobilisations	Valeur brute début exercice	Acquisitions	Cessions	Virements poste à poste	Valeur brute fin exercice
Immobilisations incorporelles					
Frais d'établissement					
Total I					
Immobilisations corporelles					
Autres immobilisations incorporelles					
Total II					
Immobilisations corporelles					
Terrains					
Constructions sur sol propre					
sur sol d'autrui	4 373 238				4 373 238
install. agenc. amén.					
Install. techn., matériel, outillage	470 167	102 715	3 474		569 408
Install. générales, ag. am. divers	204 562				204 562
Matériels de transport					
Mat. bur. et informatique, mobilier	309 793	24 033	1 736		332 090
Immob. corp. en cours immobiliers	520 895	3 077 463			3 598 358
mobiliers					
Avances et acomptes immobiliers					
mobiliers					
Total III	5 878 657	3 204 211	5 210		9 077 658
Immobilisations financières					
Participations et créances rattachées					
Autres titres immobilisés	334 845				334 845
Prêts et autres immob. financières	49 936	43 064			93 000
Total IV	384 781	43 064			427 846
Total général (I+II+III)	6 263 438	3 247 276	5 210		9 505 504

Comptabilité tenue en euros

Tableau des amortissements

Institution Jeanne d'Arc

Au : 31/08/2013

EUR

Immobilisations	Amortissements début exercice	Augmentations	Diminutions	Virements poste à poste	Amortissements fin exercice
Immobilisations incorporelles					
Frais d'établissement					
Total I					
Autres immobilisations incorporelles					
Total II					
Immobilisations corporelles					
Constructions sur sol propre					
sur sol d'autrui	3 523 022	117 947			3 640 970
install. agenc. amén.					
Install. techn., matériel, outillage	351 326	44 557			395 883
Install. générales, ag. am. divers	138 654	22 864	2 374		159 144
Matériels de transport					
Mat. bur. et informatique, mobilier	224 799	13 854	1 736		236 916
Immobilisations grevées de droits					
Total III	4 237 802	199 223	4 110		4 432 915
Total général (I+II+III)	4 237 802	199 223	4 110		4 432 915

Comptabilité tenue en euros

2.2 Bilan passif

2.2.1 Tableau de mouvement des fonds associatifs

Fonds associatif	Montant au début de l'exercice	Augmentation : dotation de l'exercice	Diminution : reprise de l'exercice	Montant à la fin de l'exercice
Sans droit de reprise				
Patrimoine intégré	128 330.89	/	/	128 330.89
Subv. d'investissement non renouvelable	23 647.04		/	23 647.04
Fonds de trésorerie app.	137 204.12	/	/	137 204.12
Fonds d'investissement	30 489.80	/	/	30 489.80

2.2.2 Engagement pris en matière de retraite

Le montant des droits qui serait acquis par les salariés de l'OGEC pour indemnités de départ à la retraite, en tenant compte d'un pourcentage de probabilité de présence dans l'entreprise à l'âge de la retraite s'élève à 42 006 euros.

Les charges sociales afférentes sont de 19 113 euros.

Ces montants sont entièrement comptabilisés en provisions pour risques et charges.

Tableau des réserves et provisions

Institution Jeanne d'Arc

Au : 31/08/2013

EUR

Nature des réserves et provisions		Montant début exercice	Augmentations : dotations	Diminutions : reprises	Montant fin exercice
Réserves	Réserves statutaires				
	Réserves pour investissement				
	Réserves de trésorerie	66 919			66 919
	Réserve d'intervention				
	Autres réserves	2 552 694	600 802		3 153 497
	Total réserves	2 619 613	600 802		3 220 416
Provisions pour risques et charges	Provisions pour risques d'emploi				
	Autres provisions pour risques	249 095		27 475	221 620
	Provisions pour indemnité de départ à la retraite	58 193	4 564	1 639	61 118
	Provisions pour grosses réparations - biens en propriété - biens en commodat - biens en location				
	Total	307 288	4 564	29 114	282 739
Provisions pour dépréciations	Sur immobilisations - incorporelles - corporelles - financières				
	Sur stocks et en cours				
	Sur comptes familles ou élèves	23 482	8 422	1 987	29 917
	Autres provisions pour dépréciation				
	Total	23 482	8 422	1 987	29 917
Dont dotations et reprises :					
- d'exploitation			12 987	31 101	
- financières					
- exceptionnelles					

Comptabilité tenue en euros

2.2.3 Etat des échéances des dettes en milliers d'euros

	Dont charges à payer	Montant en cours	Echéances	
			A moins d'un an	A plus d'un an
Emprunts et dettes auprès des établissements de crédits		294 231		
Emprunts et dettes financières divers				
Sous-total dettes financières		294 231		
Fournisseurs	32 635	67 874		
Fournisseurs d'immobilisations		1 167 500		
Avances reçues		146 143		
Dettes fiscales et sociales		165 545		
Autres dettes		4 732		
Sous-total dettes autres	32 635	1 551 794		
TOTAL	32 635	1 846 025		

3 Informations relatives au compte de résultat

3.1 Subvention de fonctionnements (en milliers d'euros)

	2012/2013	2011/2012
Forfait d'externat	364 940.83	345 595.83
Forfait région	164 175.00	154 026.00
Forfait département	226 372.04	192 229.01
Forfait communal	48 972.00	49 608.00

3.2 Ventilation de l'effectif du personnel enseignant et non enseignant sur 2 ans

	2012/2013	2011/2012
Administratifs et personnel d'entretien	36	37
Professeurs	47	44
Institutrices	12	11
Total	95	92

3.3 Charges et produits de fonctionnements – Contrats de sous-traitance et d'entretien

INITIAL BTB – Location de linge

Contrat de 2 ans renouvelable par tacite reconduction par période d'égale durée sauf dénonciation 6 mois avant l'expiration du contrat.

SICLI EXTINCTEURS – Vérification annuelle en novembre du parc des extincteurs

Contrat d'un an renouvelable par tacite reconduction, sauf dénonciation par lettre recommandée 3 mois avant l'expiration du contrat.

NDS Informatique – Maintenance de matériel informatique et du serveur (sur site)

Sur site dans les 8 heures ouvrables suivant l'appel.

Contrat conclu pour une période de 12 mois reconduit par tacite reconduction.

Résiliable par lettre recommandée avec AR trois mois avant la date anniversaire.

IDEX ENERGIE – Maintenance installation chauffage

Dépannage de 8 h à 19 h tous les jours.

Contrat d'un an renouvelable par tacite reconduction sauf dénonciation par lettre recommandée 3 mois avant l'expiration du contrat.

Ce contrat est dénoncé sur l'année suite à l'installation de la nouvelle chaufferie.

OTIS – Maintenance du monte-charge

Contrat de 5 ans

SVR – Vidange des graisses usagées

Contrat d'un an renouvelable par tacite reconduction

SIM

Contrat de maintenance et d'assistance technique sur les installations d'extraction de fumée.

Contrat d'un an, renouvelable part tacite reconduction. Dénonciation 3 mois avant la date anniversaire.

RICOH

Location du matériel pour une durée de 63 mois commençant le 07 juillet 2010 pour se terminer le 06 octobre 2015. Facturation à la copie pour le matériel suivant :

DSM 618 : 0.010 cts €

MP 5500 + MP 2851 + MP 5001 : 0.007 cts €

NEXTIRAONE

Maintenance sur site des installations d'autocom (standard électronique)

Année civile 31.12.2007 par tacite reconduction.

Depuis renouvelable par tacite reconduction. Dénonciation 3 mois avant la fin du contrat par LR avec AR.

RESTAURATION

La société Sogères assure à nouveau la restauration à compter de la rentrée de septembre 2012.

La facturation comprend une partie variable et une partie fixe.

L'année est marquée par des facturations exceptionnelles liées aux travaux réalisés dans les cuisines. Pendant plusieurs mois, les repas n'ont pu être réalisés sur place.

RENTOKIL

Mises en place de pièges pour les nuisibles. Contrat d'un an renouvelable

AM12S – Maintenance du système sécurité incendie.

Contrat de 3 ans renouvelable par tacite reconduction pour les périodes de même durée, dénonçable par LRAC trois mois avant l'échéance.

Date du contrat : 4 mars 2011.

Qualiconsult exploitation

Contrat de vérification d'eau – gaz, monte-charge, système de désenfumage, épuisement sportif, système incendie.

Date du contrat 28 janvier 2011 renouvelable par tacite reconduction annuelle.

3.4 Valorisation de l'insuffisance de loyer

Il a été déterminé un coût de construction à partir des éléments relevés pour la construction du lycée.

Le prix du m² est ressorti à 929.33 €/m².

L'indice INSEE du coût à la construction du 4^{ème} trimestre 2008 ressort à 1 523.

L'indice INSEE du coût à la construction du 4^{ème} trimestre 2009 ressort à 1 507.

L'indice INSEE du coût à la construction du 4^{ème} trimestre 2010 ressort à 1 533.

L'indice INSEE du coût à la construction du 4^{ème} trimestre 2011 ressort à 1 638.

L'indice INSEE du coût à la construction du 4^{ème} trimestre 2012 ressort à 1 639.

Le montant calculé pour l'année scolaire 2012/2013 est de 438 608 € Il était pour l'année dernière de 438 340 €



Comptes annuels

Institution Jeanne d'Arc

Comptes de résultat EPR au 31 août 2013

**ORGANISME DE GESTION
ETABLISSEMENT**

Institution Jeanne d'Arc

**SYNTHESE DES RESULTATS
GESTION SCOLAIRE ET GESTION PROPRE**

EUR

	31/08/2013		31/08/2012		VARIATIONS		en %
GESTION SCOLAIRE							
Charges	2 962 891		2 806 038		156 852		5.59
Produits	2 994 352		2 809 972		184 380		6.56
RESULTAT DE L'EXERCICE	31 461	31 461	3 933	3 933		27 528	699.90
- Reprise déficits antérieurs							
+ Reprise excédents antérieurs							
RESULTAT APRES REPRISE	31 461		3 933				
- Affectation en réserves							
+ Reprise sur réserves							
RELIQUAT A REPORTER	31 461		3 933				
GESTION PROPRE ET NON SCOLAIRE							
Charges	112 072		111 066		1 005		0.91
Produits	497 120		508 814		(11 694)		-2.30
RESULTAT		385 048		397 748		(12 699)	-3.19
RESULTAT GLOBAL		416 509		401 681		14 828	3.69

Comptabilité tenue en euros

EXERCICES	31/08/2013	31/08/2012	Variations %
ELEVES	241	241	
■ Ecole	502	475	
■ Collège	274	260	
■ Lycée			
■			
TOTAL ELEVES SCOLARISES	1 017	976	
Dont	891	862	
■ Demi-pension.			
■ Pensionnaires			

COMPTE DE FONCTIONNEMENT
ET DE RESULTAT RESUME

GESTION SCOLAIRE

(supprimer les centimes)

GS-CFRR MODELE 93.1

ORGANISME DE GESTION	ETABLISSEMENT
	Institution Jeanne d'Arc
	11, boulevard Henri IV
	91150 Etampes

CHARGES	31/08/2013	31/08/2012	Variations %	PRODUITS	31/08/2013	31/08/2012	Variations %
NIVEAU 1 & 2							
A Coût de personnel	1 269 513	1 193 635	6.36	D Redevances familles	1 716 624	1 592 165	7.82
B Autres coûts	1 685 501	1 583 450	6.44	E Participation de l'État et des coll.	804 459	741 458	8.50
C Total des charges de fonctionnement de l'exercice	2 955 014	2 777 085	6.41	F Subventions de fonctionnement	19 875	7 191	176.39
I Charges exceptionnelles	7 876	28 953	-72.79	G Produits divers	439 235	440 196	-0.22
K Total des charges (C + I)	2 962 891	2 806 038	5.59	H Total des produits de fonctionnement de l'exercice	2 980 195	2 781 012	7.16
				J Produits exceptionnels	14 157	28 959	-51.11
				L Total des Produits (H + J)	2 994 352	2 809 972	6.56

NIVEAU 3							
M Reprise déficits antérieurs				N Reprise excédents antérieurs			
P Total (K + M)	2 962 891	2 806 038		Q Total (L + N)	2 994 352	2 809 972	
R Excédents cumulés avant rééquilibrage (Q - P)	31 461	3 933		S Déficits cumulés avant rééquilibrage (P - Q)			

NIVEAU 4							
Affectations en réserves				Reprises en réserves			
Reliquats excédentaires à reporter	31 461	3 933		Reliquats déficitaires à reporter			

GESTION SCOLAIRE - COMPTE DE FONCTIONNEMENT ET DE RESULTAT
DETAILLE AU : 31/08/2013

EUR

Institution Jeanne d'Arc

N° des COMPTES	GESTION SCOLAIRE GS - CFRD	CHARGES DE FONCTIONNEMENT	31/08/2013	31/08/2012	
64/63/62	COUTS DE PERSONNEL				
641	Appointements bruts		855 826	810 518	
643	Rémunérations diverses				
645/647	Charges sociales et assimilées		330 740	305 975	
631/3/8/9	Charges fiscales et assimilées		82 946	76 951	
648	Autres charges de personnel			190	
6483	Charges sociales personnel sous contrat avec l'État				
621	Personnel intérimaire extérieur				
649	Remboursement de charges de personnel (Déduire)				
A	TOTAL COUTS DE PERSONNEL		1 269 513	1 193 635	
60	CONSOMMATIONS		956 838	803 367	
601/603	Matières premières et variations de stocks		2 116	(5 512)	
604	Prest. de service incorporées : Restauration		324 290	204 238	
604	Prest. de service incorporées : Entretien		3 661	12 453	
604	Prest. de service incorporées : Divers		427 121	415 172	
6061	Energie et fluides		80 770	77 495	
6063	Fournitures d'alimentation		22	315	
606	Matières, fournitures et petit mat. : Divers		40 730	41 676	
606	Matières, fournitures et petit mat. : Pédagogie		78 124	57 526	
607	Livres et fournitures pour cession aux familles				
61	AUTRES CHARGES EXTERNES		539 925	601 413	
612	Redevances Crédit bail				
613	Locations et charges immobilières		498 129	494 879	
613	Locations mobilières				
615	Entretien et réparations : biens immobiliers		21 899	93 269	
615	Entretien et réparations : biens mobiliers		913		
615	Contrats de maintenances		215	215	
616	Primes d'assurances		18 654	11 915	
618	Documentations et divers		113	1 134	
62	AUTRES SERVICES EXTERIEURS		63 809	52 823	
622	Rémunérations d'intermédiaires et honoraires		33 264	15 714	
623	Information, publications et relations publiques		10 042	14 002	
624	Transports : Biens, élèves, personnel				
625	Déplacements, missions et réceptions		3 246	6 338	
626/7	Frais de P.T.T. et services bancaires		15 346	15 473	
628	Cotisations et divers		1 910	1 293	
63	AUTRES IMPÔTS, TAXES ET ASSIMILEES		2 371	2 201	
635	Impôts et taxes relatifs aux locaux		2 371	2 201	
637	Autres impôts et taxes				
65	AUTRES CHARGES DE GESTION COURANTE				
654	Pertes sur créances irrécouvrables				
655/6/7/8	Charges diverses de gestion courante				
66	CHARGES FINANCIERES		909		
661	Charges d'intérêts		909		
668	Autres charges financières				
68	AMORTISSEMENTS ET PROVISIONS		121 646	123 644	
681	Dot. aux amortissements : charges de fonctionnement		108 659	115 480	
686	Dot. aux amortissements : charges financières				
6815	Dot. aux provisions pour risques		4 564	6 284	
6816/7	Dot. aux provisions pour dépréciations		8 422	1 880	
B	TOTAL AUTRES COUTS		1 685 501	1 583 450	
C	TOTAL CHGES BRUTES DE FONCT. COURANT (A + B)		2 955 014	2 777 085	
671/8	CHARGES EXCEPTIONN. ANTERIEURES ET DIVERS				
672	Charges exceptionnelles sur opérations de gestion		6 776	28 953	
675	Charges sur exercices antérieurs				
687	Valeur comptable des éléments d'actif cédés		1 100		
687	Dotations aux amortissements et aux provisions exception.				
689	Engagements à réaliser sur ressources affectées				
I	TOTAL CHARGES EXCEPTIONNELLES		7 876	28 953	
K	(C + I) TOTAL DES CHARGES DE L'EXERCICE		2 962 891	2 806 038	
-	(L - K) RESULTAT = EXCEDENT DE L'EXERCICE		31 461	3 933	
M	REPRISE DEFICITS ANTERIEURS				
--	EXCEDENT APRES REPRISE		31 461	3 933	
	TOTALUX		2 994 352	2 809 972	

GESTION SCOLAIRE - COMPTE DE FONCTIONNEMENT ET DE RESULTAT
 DETAILLE AU :31/08/2013

EUR

Institution Jeanne d'Arc

N° des COMPTES	GESTION SCOLAIRE GS - CFRD	PRODUITS DE FONCTIONNEMENT	31/08/2013	31/08/2012	
7061	PARTICIPATION DES FAMILLES (ACTIVITES PRINCIPALES)		1 716 624	1 592 165	
70611	Participation des familles: enseignement		1 010 168	940 737	
70612	Participation des familles: restauration		687 586	633 316	
70613	Participation des familles: hébergement		5 150	5 175	
70614	Participation des familles: transport scolaire		13 720	12 936	
709	RABAIS, REMISES, RISTOURNES (à déduire)				
D	REDEVANCES NETTES FAMILLES		1 716 624	1 592 165	
7065	PARTICIPATION DE L'ETAT ET DES COLLECTIVITES PUBLIQUES		804 459	741 458	
70651	Participation Etat		364 940	345 595	
70652	Participation Régions		164 175	154 026	
70653	Participation Départements		226 372	192 229	
70654	Participation Communes		48 972	49 608	
	AUTRES PARTICIPATIONS				
7066	Participations par établissements publics				
7067	Entreprises et organismes privés				
7068	Autres participations				
7069	Report de participations (à déduire)				
E	PARTICIPATIONS DE L'ETAT ET DES COLLECTIVITES PUBLIQUES		804 459	741 458	
74	SUBV. DE FONCTION. POUR AUTRES ACTIVITES		19 875	7 191	
741	Subventions Etat		14 692	5 827	
742	Subventions Régions				
743	Subventions Départements		5 182	1 363	
744	Subventions Communes				
746	Subventions par Etablissements Publics				
747	Subventions par entreprises et organismes privés				
748	Subventions autres				
749	Report de subvention (à déduire)				
F	PARTICIPATIONS ET SUBVENTIONS DE FONCTIONNEMENT		19 875	7 191	
708	PRODUITS DES ACTIVITES ANNEXES		413 916	391 103	
7081	Produits des services exploités dans l'intérêt du personnel				
7082	Prestations annexes aux élèves		413 916	391 103	
7083	Prestations diverses aux tiers				
7086	Prestations diverses de formation permanente				
701/703	CESSIONS OU VENTES DE PRODUITS				
72	PRODUCTION IMMOBILISEE				
75	AUTRES PRODUITS DE GESTION COURANTE		4 939	10 399	
754	Collectes et dons affectés à la gestion scolaire				
755	Remboursement des frais		2 210	3 116	
757	Quote-part éléments des subv. équip. affectées au résultat		2 690	7 283	
758	Autres produits divers de gestion courante		38		
78	REPRISE AMORTISSEMENTS ET PROVISIONS		3 626	25 536	
781	Reprise sur provisions pour risques		1 639	2 755	
781	Reprise sur provisions pour dépréciations		1 987	22 780	
790	TRANSFERT DE CHARGES		16 753	13 157	
G	AUTRES PRODUITS		439 235	440 196	
H	TOTAL DES PRODUITS DE FONCTION. COURANT (D + E + F + G)		2 980 195	2 781 012	
	PRODUITS EXCEPTIONNELS ANTERIEURS & DIVERS				
771	Produits exceptionnels sur opérations de gestion		3 133	8 860	
772	Produits sur exercices antérieurs		9 243	20 024	
775/7	Produits des cessions d'éléments d'actif		1 130		
787/778	Reprise sur provisions exceptionnelles		650	75	
789	Report des ressources non utilisées des exercices antérieurs				
J	TOTAL PRODUITS EXCEPTIONNELS		14 157	28 959	
L	(H + J) TOTAL PRODUITS DE L'EXERCICE		2 994 352	2 809 972	
-	(K - L) RESULTAT = DEFICIT DE L'EXERCICE				
N	REPRISE EXCEDENTS ANTERIEURS				
--	DEFICIT APRES REPRISE				
	TOTALUX		2 994 352	2 809 972	

**COMPTE DE FONCTIONNEMENT ET DE RESULTAT DETAILLE
DE LA GESTION PROPRE ET NON SCOLAIRE**
GP-CFRD MODELE 93.1

ORGANISME DE GESTION
Institution Jeanne d'Arc
11, boulevard Henri IV
91150 Etampes

ETABLISSEMENT
Institution Jeanne d'Arc
11, boulevard Henri IV
91150 Etampes

GESTIONS CONCERNEES	CHARGES				PRODUITS				
	N°	LIBELLES	MONTANT		N°	LIBELLES	MONTANT		
			31/08/2013	31/08/2012			Variations %	31/08/2013	31/08/2012
EXERCICES									
GESTION DE LA VIE ASSOCIATIVE	625/6/8 63/64	Frais d'émission des cotisations et de recherche de dons Coût du personnel affecté				756 758 7713	Cotisations reçues Contributions volontaires Dons et libéralités		
GESTION FINANCIERE	627 667 661/8	Services bancaires et assimilés rattachés à la gestion propre Charges nettes sur cessions VMP Autres charges financières	900			75857 761	Cont. vol. en intérêts Revenus des valeurs mobilières de placement		
	6689 686/7	Valorisation des concours financiers Dotations provisions risques charges et dépréciations financières				763 765 767 762/8 7899-796	Revenus des autres créances Escomptes divers Produits nets sur cessions VMP Autres produits financiers Reprise prov. pour risques charges et dépréc. des éléments financiers	1 208 29 829	18.14 -100.00 -24.04
GESTION DES IMMEUBLES	6756 61611 615 63512 6611 681/7 681/7 68616	VNC immobil. financ. cédées Assurances multirisques locaux Entretien et réparation des immeubles Taxes foncières et autres impôts Intérêts des emprunts Dotations amort. des immeubles Dot. provisions travaux imm. Dotations aux amortissements des frais financiers à étaler				7756 72-79 752 7553	Produits des cessions immob. financ. Production immobilisée - Subvent Revenus des immeubles non affectés à l'activité principale Valorisation loyers, locaux scolaires		
AUTRES GESTIONS Kermesses - Fêtes	675 6	Valeurs comptables des éléments d'actifs cédées				781/7 7585-7716 775 7	Reprises provisions Cont. vol. en locaux Produits des cessions d'éléments d'actif	438 607 27 475	438 340 27 475
IMPOSITIONS (art. 206-5-CGI)	6985	Impôts société des personnes morales non lucratives					Dons et libéralités		
ACTIONS DE SOLIDARITE	6713 657	Dons et libéralités accordés				7713	Dons et libéralités		
TOTAL CHARGES		TOTAL CHARGES	112 072	111 066	0.91		TOTAL PRODUITS	497 120	508 814
EXCEDENT		EXCEDENT	385 048	397 748	-3.19		DEFICIT		
TOTAL		TOTAL	497 120	508 814			TOTAL	497 120	508 814

EXERCICES	31/08/2013	31/08/2012	
ELEVES PAR NIVEAU	■ Ecole	241	241
	■ Collège	502	475
	■ Lycée	274	260
	■		
TOTAL ELEVES SCOLARISES	1 017	976	
Dont	891	862	

TABLEAU DE SYNTHESE
DES RESULTATS
ANALYTIQUES RESUME
PAR SECTEUR
(supprimer les centimes)
GS-CFRR MODELE 93.1

ORGANISME DE GESTION	ETABLISSEMENT
	Institution Jeanne d'Arc 11, boulevard Henri IV 91150 Etampes

RUBRIQUES	Montants globaux de l'établiss.
1.1. Charges ou coût de fonctionnement	2 955 014
1.2. Produits ou ressources de fonction.	2 980 195
N.1. RESULTATS DE FONCTIONNEMENT	G - C C - G
2.1. Charges exceptionnelles	7 876
2.2. Produits exceptionnels	14 157
N.2. RESULTATS INTERMEDIAIRES	K - J J - K
3.1. Reprise déficits antérieurs	
3.2. Reprise excédents antérieurs	
N.3. Résultats cumulés par secteur d'activités avant rééquilibrage	P - N N - P
	31 461

Opérations exceptionnelles	Analyse sectorielle					
	Toute activité scolaire	ECOLE	COLLEGE	LYCEE	RESTAURATION	AUTRES
		370 448 250 547	915 552 1 006 247	666 217 610 868	618 736 684 822	384 061 427 711
		119 901	90 695	55 349	66 086	43 649
		1 565 2 789	3 514 6 383	2 254 4 017	535 953	8 15
		118 677	93 564	53 586	66 504	43 656
		118 677	93 564	53 586	66 504	43 656

4.1. Reprise sur réserves et compensation intersecteur	
4.2. Affectation en réserve	
N.4. Reliquat déficitaire ou excédentaire à reporter	31 461

		(118 677)	93 564	(53 586)	66 504	43 656



Comptes annuels

Institution Jeanne d'Arc

Analyse financière au 31 août 2013

Situation financière

Institution Jeanne d'Arc

Date 31/08/2013

EUR

Biens		Au 31/08/2013	Au 31/08/2012	Financements		Au 31/08/2013	Au 31/08/2012	
Biens stables	Immobilisations incorporelles			Financements stables	Fonds associatifs sans droit de reprise	320	320	
	Immobilisations corporelles immobilières	4 331	1 371		Réserves	3 220	2 620	
	Immobilisations corporelles mobilières	314	270		Report à nouveau		199	
	Immobilisations grevées de droits				Résultat de l'exercice (+/-)	417	402	
	Autres immobilisations financières	428	385		Fonds associatifs avec droit de reprise			
	Autres immobilisations				Subventions (nettes)	229	193	
	Total biens stables (II)	5 073	2 026		Droits des propriétaires			
			Provisions réglementées et risques et charges	283	307			
			Fonds dédiés					
			Financements à long et moyen terme	485	187			
			Total financements stables (I)	4 953	4 227			
Fonds de roulement négatif (II-I)	119		Fonds de roulement (I-II)		2 201			
Biens circulants Cycle d'exploitation	Stocks	3	6	Financements Cycle d'exploitation	Fournisseurs d'exploitation et comptes rattachés	88	358	
	Familles et cptes rattachés	35	4		Avances reçues des familles		2	
	Subventions fonctionnement à recevoir				Autres dettes d'exploitat.	314	305	
	Autres valeurs	113	141		Total financements d'exploitation (III)	402	666	
Total biens circulants (IV)	152	151	Besoin en fonds de roulement (IV-III)			Excédent de financement d'exploitation (III-IV)	250	515
Liquidités et assimilés	Comptes à terme			Financements à court terme	Dettes différées			
	Valeurs mobilières de placement	700	700		Fournisseurs d'immobilisations	1 168		
	Subventions à recevoir investissement				Découvert bancaire	1		
	Liquidités	597	1 980		Autres	18	34	
	Autres	21	70		Total financements à court terme (V)	1 187	34	
	Total liquidités (VI)	1 318	2 750		Trésorerie positive (VI-V)	131	2 716	Trésorerie négative (V-VI)
Total des biens à financer (II+IV+VI)	6 542	4 927	Total des financements (I+III+V)	6 542	4 927			

Soldes intermédiaires de gestion

Institution Jeanne d'Arc

EUR

01/09/2012	31/08/2013	Périodes	01/09/2011	31/08/2012	Variations
12	mois	Durées	12	mois	
1 717		Prestations Familles		1 592	
804		Financements réglementaires		741	
20		Subventions		7	
414		Produits activités annexes		391	
2 955		Total produits scolaires	2 732		223
		+ Cessions ou ventes de produits			
		Consommations en provenance de tiers (1) :			
(755)		- prestations de services incorporées	(632)		
(498)		- loyers et charges locatives	(495)		
(22)		- entretien rép. biens immobiliers	(93)		
(81)		- énergies et fluides	(77)		
(121)		- autres consommations	(94)		
(85)		- autres achats et charges externes	(66)		
439		+ valorisation loyer	438		
		+/- Variations sur fonds dédiés			
%		Valeur ajoutée	%		
100		1 832	100		119
(23)		- Impôts et taxes	(23)		
(1 264)		- Charges de personnel	(1 180)		
11		- Autres charges de gestion courante			
2		+ Autres produits de gestion courante	3		
		+/- Produits			
6		et charges de gestion exceptionnels	3		
(6)		- Dotations / + Reprises			
		provisions à caractère de charges	21		
30.48		Excédent brut d'exploitation corrigé	536	31.30	22
(1)		- Coûts de financement			
31		+ Produits de financement	40		
32.12		Capacité d'autofinancement	576	33.66	12
		+/- Résultat sur cession d'éléments d'actif			
(172)		- Dotations aux amortissements et provisions classés en fonds de roulement (+ Reprises)	(175)		
22.74		Résultat net	402	23.45	15

CREDIT BAIL RECLASSE

Total
dont frais financiers
dont amortissements

(1) sauf crédit-bail

Comptabilité tenue en euros

Tableau de financement

Institution Jeanne d'Arc

Période : 01/09/2012 31/08/2013

EUR

		Fonds de roulement		Besoin en fonds de roulement Excédent de financement d'exploitation		Trésorerie
Situation au 31/08/2012		2 201		EFE	515	2 716
Opérations de l'exercice		Emplois	Ressources	Variations		Variations
				des biens	des financements	
Exploitation	Excédent brut d'exploitation (1)		558			
	Variations des :					
	Stocks			(2)		
	Familles			30		
	Subventions					
	Autres valeurs				(28)	
	Fournisseurs d'exploitation et cptes rattachés					(271)
Autres dettes d'exploitation					9	
Avances familles					(2)	
		558		264		294
Répartition	Coût ou produit net de financement		30			
	CAF	588				30
			30			
Investissement	Investissements :					
	immobiliers	3 077				
	mobiliers	127				
	financiers	43				
	autres					
	Désinvestissements :					
immobiliers		1				
mobiliers						
financiers						
autres						
		(3 246)				(3 246)
Financement	Apports et dotations					
	Emprunts souscrits		316			
	Subventions d'investissement reçues :					
	- non renouvelables					
	- renouvelables		39			
	Remboursement emprunts	18				
Autres						
		337				337
Situation au 31/08/2013	FDR	(119)	- EFE	250	=	131

(1) EBE corrigé



Comptes annuels

Institution Jeanne d'Arc

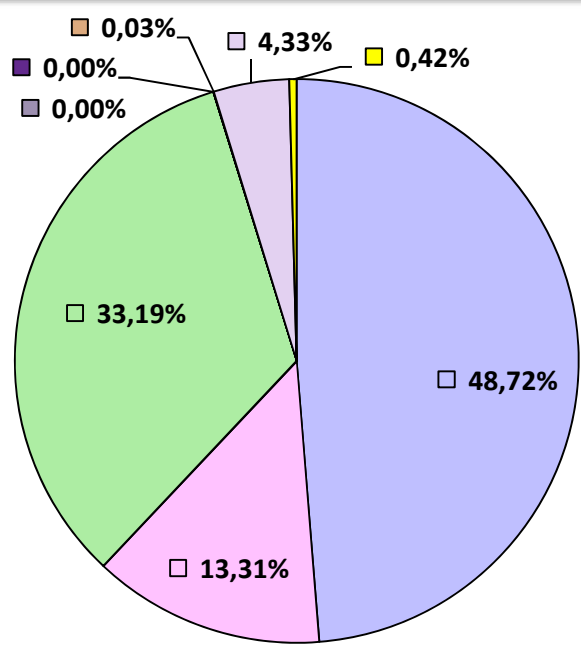
Comptabilité analytique

SYNTHESE DES RESULTATS DE LA SECTION ECOLE

	2013	2012	Ecart	%
<u>CHARGES</u>				
Charges de personnel	181 263	191 336	-10 073	-5,26
Consommations	49 508	49 323	185	0,38
Services extérieurs	123 469	137 749	-14 280	-10,37
Impôts	0	0	0	0,00
Gestion Courante	0	0	0	0,00
Charges financières	97	0	97	100,00
Amortissements et provisions	16 111	15 208	903	5,94
TOTAL DES CHARGES DE FONCTIONNEMENT	370 448	393 616	-23 168	-5,89
Charges exceptionnelles	1 565	5 020	-3 454	-68,82
TOTAL DES CHARGES	372 013	398 635	-26 622	-6,68
<u>PRODUITS</u>				
Produits de l'activité principale	250 547	241 564	8 983	3,72
Produits financiers et exceptionnels	2 789	5 647	-2 859	-50,62
TOTAL PRODUITS	253 335	247 211	6 124	2,48
EXCEDENT DE FONCTIONNEMENT	-118 678	-151 424	32 746	-21,63
Transfert de charges	0	0	0	0,00
RESULTAT APRES TRANSFERT	-118 678	-151 424	32 746	-21,63

Synthèse des résultats de la section Ecole 2013

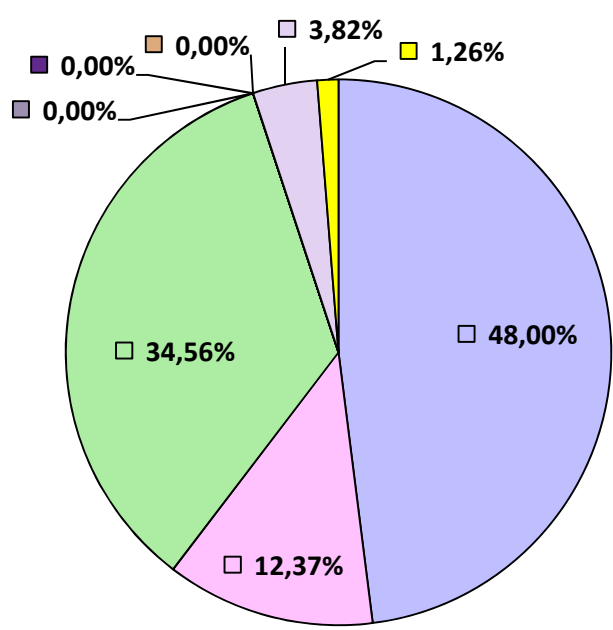
Charges



- | | | |
|--------------------------------|---------------------------|-----------------------|
| ■ Charges de personnel | ■ Consommations | ■ Services extérieurs |
| ■ Impôts | ■ Gestion Courante | ■ Charges financières |
| ■ Amortissements et provisions | ■ Charges exceptionnelles | |

Synthèse des résultats de la section Ecole 2012

Charges



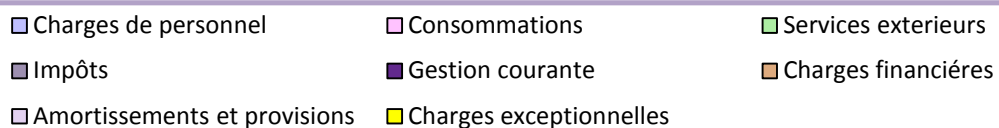
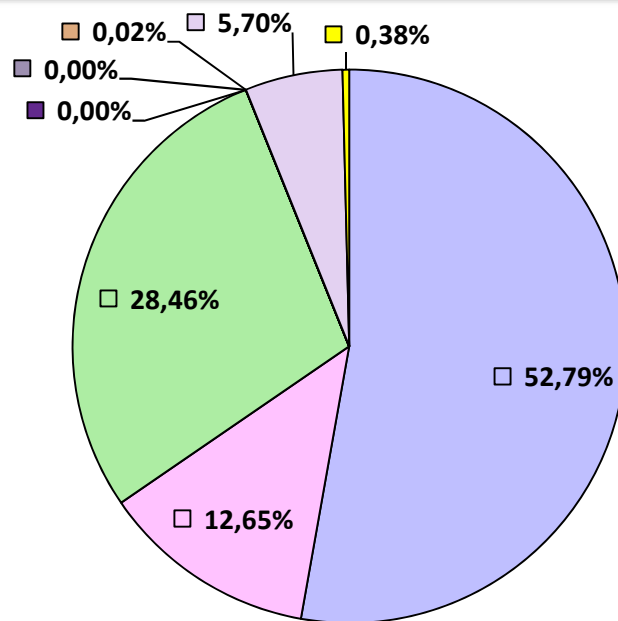
- | | | |
|--------------------------------|---------------------------|-----------------------|
| ■ Charges de personnel | ■ Consommations | ■ Services extérieurs |
| ■ Impôts | ■ Gestion Courante | ■ Charges financières |
| ■ Amortissements et provisions | ■ Charges exceptionnelles | |

SYNTHESE DES RESULTATS DE LA SECTION COLLEGE

	2013	2012	Ecart	%
<u>CHARGES</u>				
Charges de personnel	485 147	462 663	22 484	4,86
Consommations	116 272	112 303	3 969	3,53
Services extérieurs	261 534	287 297	-25 763	-8,97
Impôts	0	0	0	0,00
Gestion courante	0	0	0	0,00
Charges financières	218	0	218	100,00
Amortissements et provisions	52 381	52 749	-368	-0,70
TOTAL DES CHARGES DE FONCTIONNEMENT	915 552	915 012	541	0,06
Charges exceptionnelles	3 514	11 755	-8 241	-70,11
TOTAL DES CHARGES	919 066	926 767	-7 700	-0,83
<u>PRODUITS</u>				
Produits de l'activité principale	1 006 247	917 524	88 724	9,67
Produits financiers et exceptionnels	6 383	13 225	-6 841	-51,73
TOTAL PRODUITS	1 012 631	930 748	81 882	8,80
EXCEDENT DE FONCTIONNEMENT	93 565	3 982	89 583	NS
Transfert de charges	0	0	0	0,00
RESULTAT APRES TRANSFERT	93 565	3 982	89 583	NS

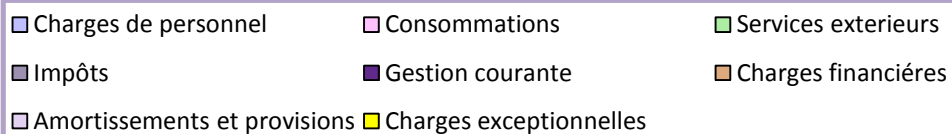
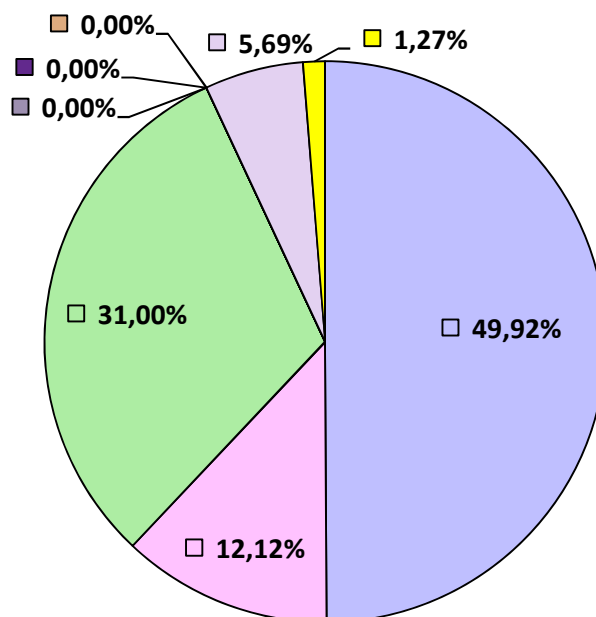
Synthèse des résultats de la section Collège 2013

Charges



Synthèse des résultats de la section Collège 2012

Charges

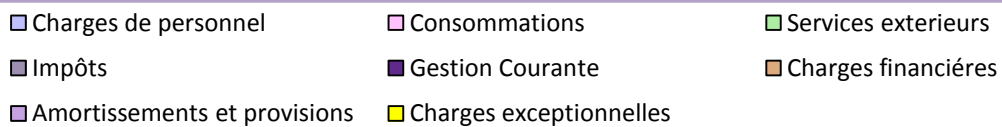
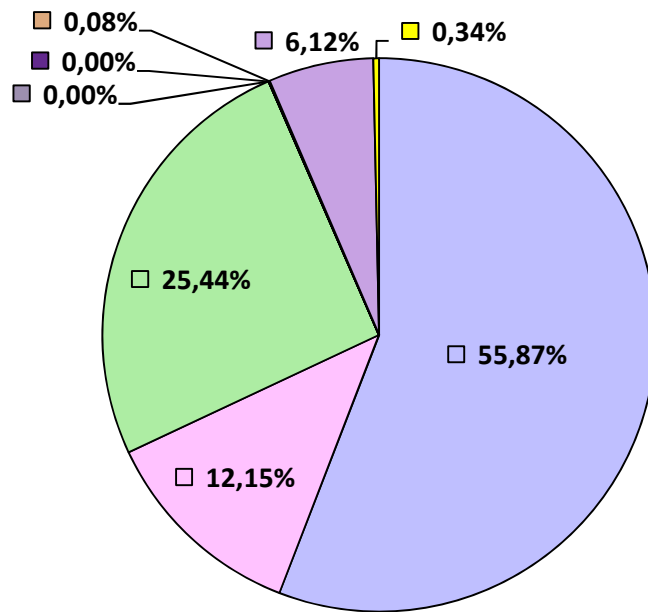


SYNTHESE DES RESULTATS DE LA SECTION LYCEE

	2013	2012	Ecart	%
<u>CHARGES</u>				
Charges de personnel	373 445	336 250	37 194	11,06
Consommations	81 231	64 210	17 020	26,51
Services extérieurs	170 041	170 477	-437	-0,26
Impôts	0	0	0	0,00
Gestion Courante	0	0	0	0,00
Charges financières	561	0	561	100,00
Amortissements et provisions	40 939	44 751	-3 811	-8,52
TOTAL DES CHARGES DE FONCTIONNEMENT	666 217	615 689	50 528	8,21
Charges exceptionnelles	2 254	6 786	-4 532	-66,78
TOTAL DES CHARGES	668 471	622 475	45 996	7,39
<u>PRODUITS</u>				
Produits de l'activité principale	610 868	585 938	24 930	4,25
Produits financiers et exceptionnels	4 017	7 780	-3 763	-48,37
TOTAL PRODUITS	614 884	593 718	21 167	3,57
EXCEDENT DE FONCTIONNEMENT	-53 587	-28 757	-24 830	86,34
Transfert de charges	0	0	0	0,00
RESULTAT APRES TRANSFERT	-53 587	-28 757	-24 830	86,34

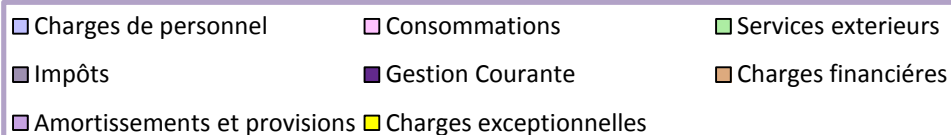
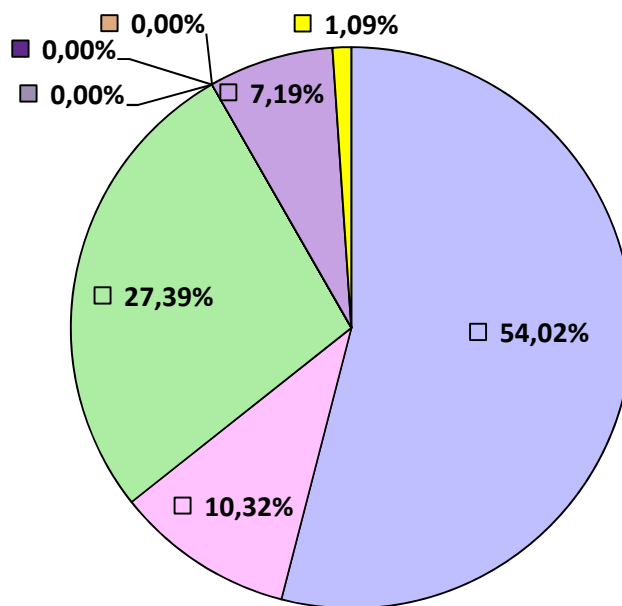
Synthèse des résultats de la section Lycée 2013

Charges



Synthèse des résultats de la section Lycée 2012

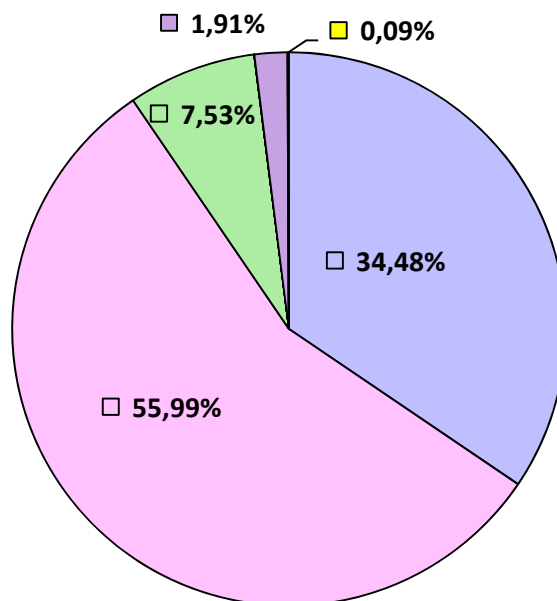
Charges



SYNTHESE DES RESULTATS DE LA SECTION RESTAURATION

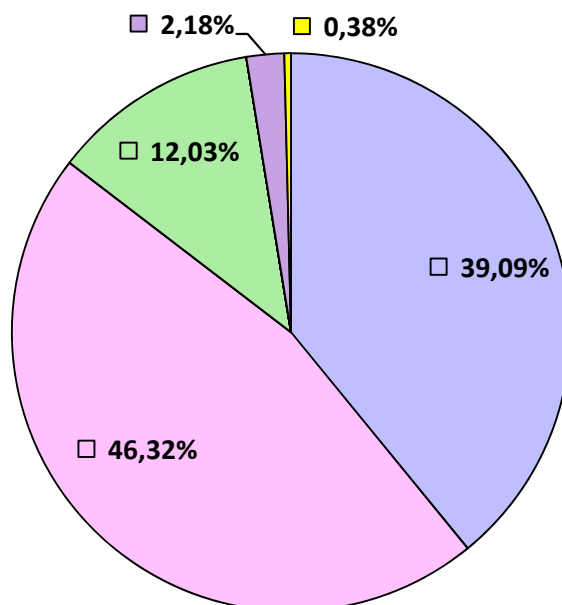
	2013	2012	Ecart	%
<u>CHARGES</u>				
Charges de personnel	213 513	188 836	24 677	13,07
Consommations	346 743	223 733	123 010	54,98
Services extérieurs	46 628	58 117	-11 489	-19,77
Impôts	0	0	0	0,00
Gestion Courante	0	0	0	0,00
Charges financières	33	0	33	100,00
Amortissements et provisions	11 819	10 544	1 275	12,09
TOTAL DES CHARGES DE FONCTIONNEMENT	618 736	481 230	137 506	28,57
Charges exceptionnelles	535	1 825	-1 290	-70,69
TOTAL DES CHARGES	619 271	483 055	136 215	28,20
<u>PRODUITS</u>				
Produits de l'activité principale	684 822	631 913	52 909	8,37
Produits financiers et exceptionnels	953	2 053	-1 100	-53,58
TOTAL PRODUITS	685 775	633 966	51 809	8,17
EXCEDENT DE FONCTIONNEMENT	66 504	150 911	-84 407	-55,93
Transfert de charges	0	0	0	0,00
RESULTAT APRES TRANSFERT	66 504	150 911	-84 407	-55,93

Synthèse des résultats de la section Restauration 2013 Charges



- | | | |
|--------------------------------|---------------------------|-----------------------|
| ■ Charges de personnel | ■ Consommations | ■ Services extérieurs |
| ■ Impôts | ■ Gestion Courante | ■ Charges financières |
| ■ Amortissements et provisions | ■ Charges exceptionnelles | |

Synthèse des résultats de la section Restauration 2012 Charges



- | | | |
|--------------------------------|---------------------------|-----------------------|
| ■ Charges de personnel | ■ Consommations | ■ Services extérieurs |
| ■ Impôts | ■ Gestion Courante | ■ Charges financières |
| ■ Amortissements et provisions | ■ Charges exceptionnelles | |

SYNTHESE DES RESULTATS DE LA SECTION TRANSPORT

	2013	2012	Ecart	%
<u>CHARGES</u>				
Charges de personnel	284	417	-133	-31,78
Consommations	59	62	-2	-3,97
Services extérieurs	563	596	-33	-5,59
Impôts	0	0	0	0,00
Gestion courante	0	0	0	0,00
Charges financières	1	0	1	100,00
Amortissements et provisions	21	393	-372	-94,65
TOTAL DES CHARGES DE FONCTIONNEMENT	928	1 469	-540	-36,78
Charges exceptionnelles	9	3 568	-3 560	-99,76
TOTAL DES CHARGES	937	5 037	-4 100	-81,40
<u>PRODUITS</u>				
Produits de l'activité principale	13 731	12 970	761	5,86
Produits financiers et exceptionnels	15	34	-19	-55,00
TOTAL PRODUITS	13 746	13 005	742	5,70
EXCEDENT DE FONCTIONNEMENT	12 809	7 968	4 841	60,76
Transfert de charges	0	0	0	0,00
RESULTAT APRES TRANSFERT	12 809	7 968	4 841	60,76

SYNTHESE DES RESULTATS DE LA SECTION SECTEUR PROPRE

	2013	2012	Ecart	%
<u>CHARGES</u>				
Charges de personnel	20 608	20 503	105	0,51
Consommations	0	0	0	0,00
Services extérieurs	900	0	900	100,00
Impôts	0	0	0	0,00
Gestion Courante	0	0	0	0,00
Charges financières	0	0	0	0,00
Amortissements et provisions	90 564	90 564	0	0,00
TOTAL DES CHARGES DE FONCTIONNEMENT	112 072	111 067	1 005	0,90
Charges exceptionnelles	0	0	0	0,00
TOTAL DES CHARGES	112 072	111 067	1 005	0,90
<u>PRODUITS</u>				
Produits de l'activité principale	497 121	506 315	-9 194	-1,82
Produits financiers et exceptionnels	0	2 500	-2 500	-100,00
TOTAL PRODUITS	497 121	508 815	-11 694	-2,30
EXCEDENT DE FONCTIONNEMENT	385 049	397 748	-12 699	-3,19
Transfert de charges	0	0	0	0,00
RESULTAT APRES TRANSFERT	385 049	397 748	-12 699	-3,19

SYNTHESE DES RESULTATS DE LA SECTION ETUDE

	2013	2012	Ecart	%
<u>CHARGES</u>				
Charges de personnel	18 232	16 334	1 898	11,62
Consommations	0	0	0	0,00
Services extérieurs	0	0	0	0,00
Impôts	0	0	0	0,00
Gestion Courante	0	0	0	0,00
Charges financières	0	0	0	0,00
Amortissements et provisions	0	0	0	0,00
TOTAL DES CHARGES DE FONCTIONNEMENT	18 232	16 334	1 898	11,62
Charges exceptionnelles	0	0	0	0,00
TOTAL DES CHARGES	18 232	16 334	1 898	11,62
<u>PRODUITS</u>				
Produits de l'activité principale	25 563	20 971	4 592	21,90
Produits financiers et exceptionnels	0	0	0	0,00
TOTAL PRODUITS	25 563	20 971	4 592	21,90
EXCEDENT DE FONCTIONNEMENT	7 331	4 637	2 694	58,08
Transfert de charges	0	0	0	0,00
RESULTAT APRES TRANSFERT	7 331	4 637	2 694	58,08

SYNTHESE DES RESULTATS DE LA SECTION PRESTATIONS ANNEXES

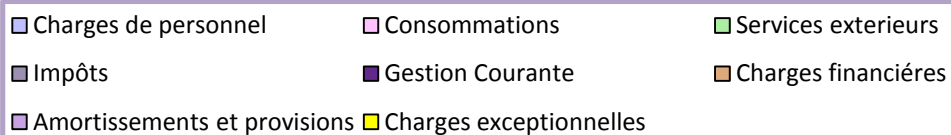
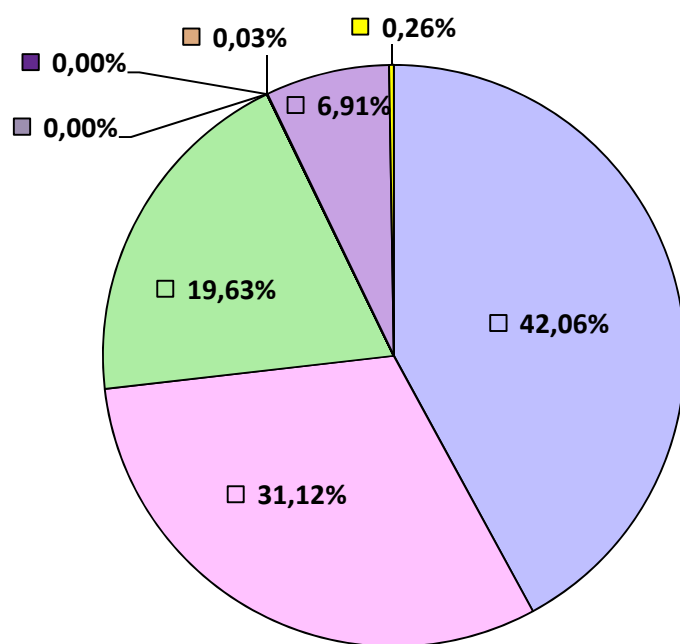
	2013	2012	Ecart	%
<u>CHARGES</u>				
Charges de personnel	0	0	0	0,00
Consommations	362 538	353 737	8 802	2,49
Services extérieurs	0	0	0	0,00
Impôts	0	0	0	0,00
Gestion Courante	0	0	0	0,00
Charges financières	0	0	0	0,00
Amortissements et provisions	376	0	376	100,00
TOTAL DES CHARGES DE FONCTIONNEMENT	362 914	353 737	9 177	2,59
Charges exceptionnelles	0		0	0,00
TOTAL DES CHARGES	362 914	353 737	9 177	2,59
<u>PRODUITS</u>				
Produits de l'activité principale	386 308	370 132	16 176	4,37
Produits financiers et exceptionnels	0	220	-220	-100,00
TOTAL PRODUITS	386 308	370 353	15 956	4,31
EXCEDENT DE FONCTIONNEMENT	23 395	16 616	6 779	40,80
Transfert de charges	122	0	122	100,00
RESULTAT APRES TRANSFERT	23 517	16 616	6 901	41,53

SYNTHESE DES RESULTATS DE LA SECTION INSTITUTION

	2013	2012	Ecart	%
<u>CHARGES</u>				
Charges de personnel	1 292 492	1 216 339	76 153	6,26
Consommations	956 351	803 368	152 984	19,04
Services extérieurs	603 135	654 237	-51 102	-7,81
Impôts	0	0	0	0,00
Gestion Courante	0	0	0	0,00
Charges financières	910	0	910	100,00
Amortissements et provisions	212 211	214 209	-1 998	-0,93
TOTAL DES CHARGES DE FONCTIONNEMENT	3 065 099	2 888 153	176 946	6,13
Charges exceptionnelles	7 877	28 953	-21 076	-72,79
TOTAL DES CHARGES	3 072 975	2 917 106	155 870	5,34
<u>PRODUITS</u>				
Produits de l'activité principale	3 475 206	3 287 327	187 879	5,72
Produits financiers et exceptionnels	14 157	31 460	-17 303	-55,00
TOTAL PRODUITS	3 489 363	3 318 787	170 577	5,14
EXCEDENT DE FONCTIONNEMENT	416 388	401 681	14 707	3,66
Transfert de charges	122	0	122	100,00
RESULTAT APRES TRANSFERT	416 510	401 681	14 829	3,69

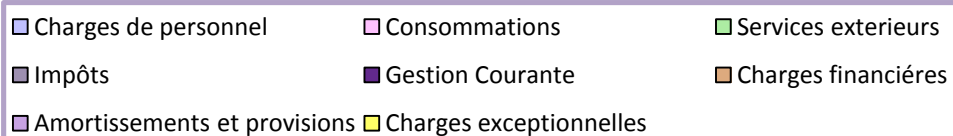
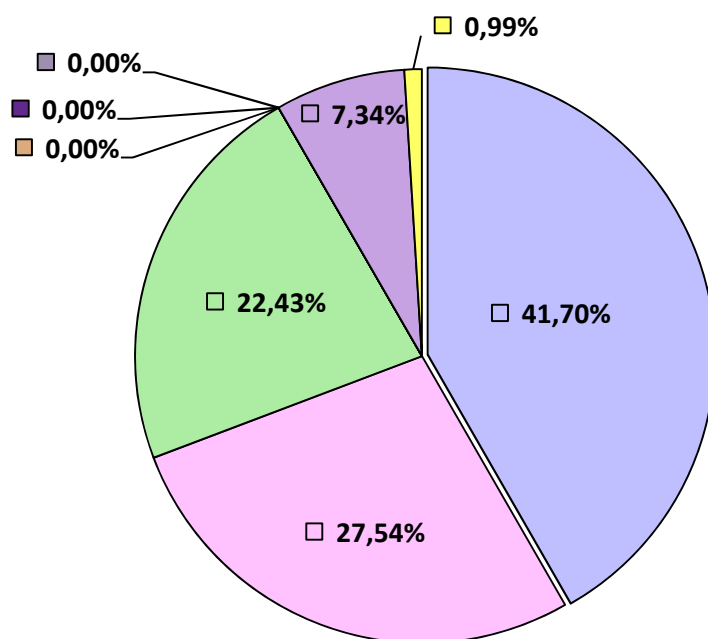
Synthèse des résultats de la section Institution 2013

Charges



Synthèse des résultats de la section Institution 2012

Charges





Comptes annuels

Institution Jeanne d'Arc

Prix de revient unitaire

Année scolaire 2012/2013

**PRIX DE REVIENT UNITAIRE
DE LA DEMI PENSION**

Nombre de personnes demi pensionnaire **891**

Résultat du secteur **66 504**

	2013
<u>CHARGES</u>	
Charges de personnel	239,63
Consommations	389,16
Services extérieurs	52,33
Impôts	0,00
Créances abandonnées	0,00
Charges financières	0,00
Amortissements et provisions	13,26
TOTAL DES CHARGES DE FONCTIONNEMENT	694,39
Charges exceptionnelles	0,60
PRIX DE REVIENT	694,99
<u>PRODUITS</u>	
Participation des familles	768,60
Financement public	0,00
Produits divers	1,07
TOTAL PRODUITS	769,67
Résultat unitaire	74,68
transfert de charges	0,00
RESULTAT APRES TRANSFERT	74,68

Année scolaire 2011/2012

**PRIX DE REVIENT UNITAIRE
DE LA DEMI PENSION**

Nombre de personnes demi pensionnaire **862**

Résultat du secteur **150 911**

	2012
<u>CHARGES</u>	
Charges de personnel	220,78
Consommations	259,55
Services extérieurs	67,42
Impôts	0,00
Créances abandonnées	0,00
Charges financières	0,00
Amortissements et provisions	12,23
TOTAL DES CHARGES DE FONCTIONNEMENT	559,98
Charges exceptionnelles	2,12
PRIX DE REVIENT	562,10
<u>PRODUITS</u>	
Participation des familles	733,16
Financement public	0,00
Produits divers	2,38
TOTAL PRODUITS	735,54
Résultat unitaire	173,45
transfert de charges	0,00
RESULTAT APRES TRANSFERT	173,45

Année scolaire 2012/2013

PRIX DE REVIENT UNITAIRE D'UN ECOLIER

Nombre d'élèves : 241

Résultat du secteur -118 678

	2013
<u>CHARGES</u>	
Charges de personnel	752,13
Consommations	205,43
Services extérieurs	512,32
Impôts	0,00
Créances abandonnées	0,00
Charges financières	0,00
Amortissements et provisions	66,85
TOTAL DES CHARGES DE FONCTIONNEMENT	1 536,73
Charges exceptionnelles	6,49
PRIX DE REVIENT	1 543,22
<u>PRODUITS</u>	
Participation des familles	836,42
Financement public	203,20
Produits divers	11,57
TOTAL PRODUITS	1 051,18
Résultat unitaire	-492,04
transfert de charges	0,00
RESULTAT APRES TRANSFERT	-492,04

Année scolaire 2011/2012

PRIX DE REVIENT UNITAIRE D'UN ECOLIER

Nombre d'élèves : 241

Résultat du secteur -151 424

	2012
<u>CHARGES</u>	
Charges de personnel	810,73
Consommations	215,50
Services extérieurs	571,57
Impôts	0,00
Créances abandonnées	0,00
Charges financières	0,00
Amortissements et provisions	63,10
TOTAL DES CHARGES DE FONCTIONNEMENT	1 660,90
Charges exceptionnelles	20,83
PRIX DE REVIENT	1 681,73
<u>PRODUITS</u>	
Participation des familles	797,34
Financement public	205,84
Produits divers	23,43
TOTAL PRODUITS	1 026,61
Résultat unitaire	-655,12
transfert de charges	0,00
RESULTAT APRES TRANSFERT	-655,12

Année scolaire 2012/2013

PRIX DE REVIENT UNITAIRE D'UN COLLEGIEN

Nombre de collégiens : 502

Résultat du secteur 93 565

	2013
CHARGES	
Charges de personnel	966,43
Consommations	231,62
Services extérieurs	520,98
Impôts	0,00
Créances abandonnées	0,00
Charges financières	0,00
Amortissements et provisions	104,34
TOTAL DES CHARGES DE FONCTIONNEMENT	1 823,38
Charges exceptionnelles	7,00
PRIX DE REVIENT	1 830,37
PRODUITS	
Participation des familles	1 167,54
Financement public	836,94
Produits divers	12,72
TOTAL PRODUITS	2 017,19
Résultat unitaire	186,82
transfert de charges	0,00
RESULTAT APRES TRANSFERT	186,82

Année scolaire 2011/2012

PRIX DE REVIENT UNITAIRE D'UN COLLEGIEN

Nombre de collégiens : 475

Résultat du secteur 3 982

	2012
CHARGES	
Charges de personnel	993,99
Consommations	241,03
Services extérieurs	604,84
Impôts	0,00
Créances abandonnées	0,00
Charges financières	0,00
Amortissements et provisions	111,05
TOTAL DES CHARGES DE FONCTIONNEMENT	1 950,90
Charges exceptionnelles	24,75
PRIX DE REVIENT	1 975,65
PRODUITS	
Participation des familles	1 048,11
Financement public	884,51
Produits divers	33,10
TOTAL PRODUITS	1 965,73
Résultat unitaire	-9,92
transfert de charges	0,00
RESULTAT APRES TRANSFERT	-9,92

Année scolaire 2012/2013

PRIX DE REVIENT UNITAIRE D'UN LYCEEN

Nombre de lycéens 274

Résultat du secteur -53 587

	2013
CHARGES	
Charges de personnel	1 362,94
Consommations	296,46
Services extérieurs	620,59
Impôts	0,00
Créances abandonnées	0,00
Charges financières	0,00
Amortissements et provisions	149,41
TOTAL DES CHARGES DE FONCTIONNEMENT	2 429,40
Charges exceptionnelles	8,23
PRIX DE REVIENT	2 437,63
PRODUITS	
Participation des familles	1 237,81
Financement public	991,63
Produits divers	14,66
TOTAL PRODUITS	2 244,10
Résultat unitaire	-193,52
transfert de charges	0,00
RESULTAT APRES TRANSFERT	-193,52

Année scolaire 2011/2012

PRIX DE REVIENT UNITAIRE D'UN LYCEEN

Nombre de lycéens 260

Résultat du secteur -28 757

	2013
CHARGES	
Charges de personnel	1 314,33
Consommations	251,57
Services extérieurs	655,68
Impôts	0,00
Créances abandonnées	0,00
Charges financières	0,00
Amortissements et provisions	172,12
TOTAL DES CHARGES DE FONCTIONNEMENT	2 393,69
Charges exceptionnelles	26,10
PRIX DE REVIENT	2 419,79
PRODUITS	
Participation des familles	1 209,63
Financement public	1 045,03
Produits divers	29,92
TOTAL PRODUITS	2 284,58
Résultat unitaire	-135,21
transfert de charges	0,00
RESULTAT APRES TRANSFERT	-135,21