

U.S.M.A.

Siège social : 92, rue du Docteur Bauer, 93400 – SAINT-OUEN

**Rapport du commissaire aux comptes
sur les comptes annuels**

Exercice clos le 31 aout 2013

**Vincent FLACHOT
Commissaire aux comptes
Membre de la Compagnie Régionale de Versailles**

Aux membres de l'Assemblée Générale,

En exécution de la mission qui m'a été confiée par votre Comité Directeur, je vous présente mon rapport relatif à l'exercice clos le 31 aout 2013, sur :

- le contrôle des comptes annuels de l'association U.S.M.A, tels qu'ils sont joints au présent rapport ;
- la justification de mes appréciations ;
- les vérifications et informations spécifiques prévues par la loi.

Les comptes annuels ont été arrêtés par le Bureau Directeur. Il m'appartient, sur la base de mon audit, d'exprimer une opinion sur ces comptes.

I. Opinion sur les comptes annuels

J'ai effectué mon audit selon les normes d'exercice professionnel applicables en France ; ces normes requièrent la mise en œuvre de diligences permettant d'obtenir l'assurance raisonnable que les comptes annuels ne comportent pas d'anomalies significatives. Un audit consiste à vérifier, par sondages ou au moyen d'autres méthodes de sélection, les éléments justifiant des montants et informations figurant dans les comptes annuels. Il consiste également à apprécier les principes comptables suivis, les estimations significatives retenues et la présentation d'ensemble des comptes. J'estime que les éléments que j'ai collectés sont suffisants et appropriés pour fonder mon opinion.

Je certifie que les comptes annuels sont, au regard des règles et principes comptables français, réguliers et sincères et donnent une image fidèle du résultat des opérations de l'exercice écoulé ainsi que de la situation financière et du patrimoine de l'association à la fin de cet exercice.

II. Justification des appréciations

En application des dispositions de l'article L.823-9 du Code de commerce relatives à la justification de mes appréciations, je vous informe que les appréciations auxquelles j'ai procédé ont porté sur le caractère approprié des principes comptables appliqués.

✱


Les appréciations ainsi portées s'inscrivent dans le cadre de ma démarche d'audit des comptes annuels, pris dans leur ensemble, et ont donc contribué à la formation de mon opinion exprimée dans la première partie de ce rapport.

III. Vérifications et informations spécifiques

J'ai également procédé, conformément aux normes d'exercice professionnel applicables en France, aux vérifications spécifiques prévues par la loi.

Je n'ai pas d'observation à formuler sur la sincérité et la concordance avec les comptes annuels des informations données dans le rapport financier du Trésorier et dans les documents adressés aux adhérents sur la situation financière et les comptes annuels.

Garges lès Gonesse,
le 14 novembre 2013



USMA CONSOLIDE

92 RUE DU DOCTEUR BAUER

93400 SAINT-OUEN

BILAN ET COMPTE DE RÉSULTAT


Période du 01/09/2012 au 31/08/2013

BILAN ACTIF


Période du 01/09/2012 au 31/08/2013

Présenté en Euros

ACTIF	Exercice clos le 31/08/2013 (12 mois)				Exercice précédent 31/08/2012 (12 mois)	
	Brut	Amort. & Prov	Net	%	Net	%
Actif Immobilisé						
Autres immobilisations incorporelles	3 409	3 409				
Autres immobilisations corporelles	174 975	137 623	37 352	7,95	26 750	6,12
Autres titres immobilisés	296		296	0,06	296	0,07
TOTAL (I)	178 680	141 031	37 648	8,02	27 046	6,19
Actif circulant						
Marchandises	288		288	0,06	246	0,06
Clients et comptes rattachés	4 395		4 395	0,94		
Autres créances						
. Fournisseurs débiteurs	412		412	0,09	408	0,09
. Personnel	350		350	0,07	500	0,11
. Organismes sociaux	935		935	0,20	820	0,19
. Autres	24 356		24 356	5,19	14 463	3,31
Valeurs mobilières de placement	158 104		158 104	33,67	141 242	32,33
Disponibilités	232 947		232 947	49,61	246 637	56,45
Charges constatées d'avance	10 113		10 113	2,15	5 542	1,27
TOTAL (II)	431 899		431 899	91,98	409 859	93,81
Charges à répartir sur plusieurs exercices (III)						
Primes de remboursement des obligations (IV)						
Ecart de conversion actif (V)						
TOTAL ACTIF (0 à V)	610 579	141 031	469 547	100,00	436 905	100,00



PASSIF	Exercice clos le 31/08/2013 (12 mois)		Exercice précédent 31/08/2012 (12 mois)	
Capitaux propres				
Capital social ou individuel (dont versé :)				
Ecart de réévaluation	231 202	49,24	215 719	49,37
Réserve légale	121 697	25,92	139 069	31,83
Résultat de l'exercice	18 321	3,90	-1 889	-0,42
TOTAL(I)	371 220	79,06	352 900	83,77
TOTAL(II)				
Provisions pour risques et charges				
Provisions pour charges	5 826	1,24	5 282	1,21
TOTAL (III)	5 826	1,24	5 282	1,21
Emprunts et dettes				
Emprunts et dettes financières diverses				
Dettes fiscales et sociales				
. Personnel	2 515	0,54	1 865	0,43
. Organismes sociaux	12 563	2,68	13 148	3,01
. Autres impôts, taxes et assimilés	828	0,18	1 210	0,28
Autres dettes	5 300	1,13	5 300	1,21
Produits constatés d'avance	71 295	15,18	57 200	13,09
TOTAL(IV)	92 501	19,70	78 723	18,02
TOTAL PASSIF (I à V)	469 547	100,00	436 905	100,00



COMPTE DE RÉSULTAT

Période du 01/09/2012 au 31/08/2013

Présenté en Euros

COMPTE DE RÉSULTAT	Exercice clos le 31/08/2013 (12 mois)		Exercice précédent 31/08/2012 (12 mois)		Variation absolue (12 / 12)		%	
	France	Exportation	Total	%	Total	%	Variation	%
Chiffres d'Affaires Nets								
Subventions d'exploitation			196 826	24,43	156 716	21,01	40 110	25,59
Autres produits			608 984	75,57	589 039	78,99	19 945	3,39
Total des produits d'exploitation (I)			805 810	100,00	745 755	100,00	60 055	8,05
Achats de matières premières et autres approvisionnements			51 082	6,34	42 595	5,71	8 487	19,92
Autres achats et charges externes			125 045	15,52	101 207	13,57	23 838	23,55
Impôts, taxes et versements assimilés			3 994	0,50	3 734	0,50	260	6,96
Salaires et traitements			277 354	34,42	247 474	33,18	29 880	12,07
Charges sociales			55 404	6,88	49 547	6,64	5 857	11,82
Dotations aux amortissements sur immobilisations			11 836	1,47	16 373	2,20	-4 537	-27,70
Dotations aux provisions pour risques et charges			544	0,07	3 347	0,45	-2 803	-83,74
Autres charges			268 815	33,36	286 686	38,44	-17 871	-6,22
Total des charges d'exploitation (II)			794 075	98,54	750 962	100,70	43 113	5,74
RÉSULTAT D'EXPLOITATION (I-II)			11 735	1,46	-5 207	-0,69	16 942	325,37
Quotes-parts de résultat sur opérations faites en commun								
Autres intérêts et produits assimilés			2 320	0,29	2 615	0,35	-295	-11,27
Total des produits financiers (V)			2 320	0,29	2 615	0,35	-295	-11,27
Total des charges financières (VI)								
RÉSULTAT FINANCIER (V-VI)			2 320	0,29	2 615	0,35	-295	-11,27
RÉSULTAT COURANT AVANT IMPÔTS (I-II+III-IV+V-VI)			14 056	1,74	-2 593	-0,34	16 649	642,07
Produits exceptionnels sur opérations de gestion			4 611	0,57	1 556	0,21	3 055	196,34
Total des produits exceptionnels (VII)			4 611	0,57	1 556	0,21	3 055	196,34
Charges exceptionnelles sur opérations de gestion			345	0,04	852	0,11	-507	-59,53
Total des charges exceptionnelles (VIII)			345	0,04	852	0,11	-507	-59,50
RÉSULTAT EXCEPTIONNEL (VII-VIII)			4 266	0,53	704	0,09	3 562	535,97
Total des Produits (I+III+V+VII)			812 741	100,86	749 925	100,56	62 816	8,38
Total des Charges (II+IV+VI+VIII+IX+X)			794 420	98,59	751 814	100,81	42 606	5,67
RÉSULTAT NET			18 321	2,27	-1 889	-0,24	20 210	11,5
			Bénéfice		Perte			

