

FORUM DES JEUNES ET DE LA CULTURE
Avenue Fernand Léger

13130 BERRE L'ETANG

Exercice clos le 31 décembre 2013

- Rapport du commissaire aux comptes sur les comptes annuels
- Rapport spécial sur les conventions réglementées

FORUM DES JEUNES ET DE LA CULTURE
Siège social : Avenue Fernand Léger

13130 BERRE L'ETANG

RAPPORT SPECIAL DU COMMISSAIRE AUX COMPTES SUR LES CONVENTIONS REGLEMENTEES

**REUNION DE L'ORGANE DELIBERANT RELATIVE A L'APPROBATION DES COMPTES
DE L'EXERCICE CLOS 31/12/2013**

Aux adhérents

En notre qualité de commissaire aux comptes de votre Association, nous vous présentons notre rapport sur les conventions réglementées.

Il nous appartient de vous communiquer, sur la base des informations qui nous ont été données, les caractéristiques et les modalités essentielles des conventions dont nous avons été avisés ou que nous aurions découvertes à l'occasion de notre mission, sans avoir à nous prononcer sur leur utilité et leur bien-fondé ni à rechercher l'existence d'autres conventions. Il vous appartient, selon les termes de l'article R. 612-6 du code de commerce, d'apprécier l'intérêt qui s'attachait à la conclusion de ces conventions en vue de leur approbation.

Nous avons mis en œuvre les diligences que nous avons estimé nécessaires au regard de la doctrine professionnelle de la Compagnie nationale des commissaires aux comptes relative à cette mission


CONVENTIONS SOUMISES A L'APPROBATION DE L'ORGANE DELIBERANT

Conventions passées au cours de l'exercice écoulé

Nous vous informons qu'il ne nous a été donné avis d'aucune convention passée au cours de l'exercice écoulé à soumettre à l'approbation de l'organe délibérant en application des dispositions de l'article L. 612-5 du code de commerce.

Fait à Salon de Provence,
le 6 Juin 2014

MARIE-ODILE PANSIER
ALPILLES AUDIT ASSOCIES
COMMISSAIRE AUX COMPTES



FORUM DES JEUNES ET DE LA CULTURE

Avenue Fernand Léger

13130 BERRE L'ETANG

RAPPORT DU COMMISSAIRE AUX COMPTES

SUR LES COMPTES ANNUELS

Exercice clos au 31/12/2013

Mesdames, Messieurs les Membres,

En exécution de la mission qui nous a été confiée par l'Assemblée Générale, nous vous présentons notre rapport relatif à l'exercice clos le 31/12/2013 sur :

- le contrôle des comptes annuels de votre Association, tels qu'ils sont joints au présent rapport,
- la justification de nos appréciations,
- les vérifications et informations spécifiques prévues par la loi.

Les comptes annuels ont été arrêtés par le Président. Il nous appartient, sur la base de notre audit, d'exprimer une opinion sur ces comptes.

I. - Opinion sur les comptes annuels

Nous avons effectué notre audit selon les normes d'exercice professionnel applicables en France ; ces normes requièrent la mise en œuvre de diligences permettant d'obtenir l'assurance raisonnable que les comptes annuels ne comportent pas d'anomalies significatives. Un audit consiste à vérifier, par sondages ou au moyen d'autres méthodes de sélection, les éléments justifiant des montants et informations figurant dans les comptes annuels. Il consiste également à apprécier les principes comptables suivis, les estimations significatives retenues et la présentation d'ensemble des comptes. Nous estimons que les éléments que nous avons collectés sont suffisants et appropriés pour fonder notre opinion.

Nous certifions que les comptes annuels sont, au regard des règles et principes comptables français, réguliers et sincères et donnent une image fidèle du résultat des opérations de l'exercice écoulé ainsi que de la situation financière et du patrimoine de votre Association à la fin de cet exercice.

II. – Justification des appréciations

En application des dispositions de l'article L.823-9 du Code de Commerce relatives à la justification de nos appréciations, nous portons à votre connaissance les éléments suivants :

- Les appréciations auxquelles nous avons procédé pour émettre l'opinion ci-dessus, ont porté notamment sur les principes comptables suivis et les estimations significatives retenues pour l'arrêté des comptes de votre Association, ainsi que leur présentation d'ensemble.

. Les appréciations ainsi portées s'inscrivent dans le cadre de notre démarche d'audit des comptes annuels, pris dans leur ensemble, et ont donc contribué à la formation de notre opinion exprimée dans la première partie de ce rapport.


III. - Vérifications et informations spécifiques

Nous avons également procédé, conformément aux normes d'exercice professionnel applicables en France, aux vérifications spécifiques prévues par la loi.

Nous n'avons pas d'observation à formuler sur la sincérité et la concordance avec les comptes annuels des informations données dans le rapport de gestion établi par le Président et dans les documents adressés aux membres sur la situation financière et les comptes annuels.

Fait à SALON DE PROVENCE
Le 06/06/2014

MARIE-ODILE PANSIER
ALPILLES AUDIT ASSOCIÉS
COMMISSAIRE AUX COMPTES



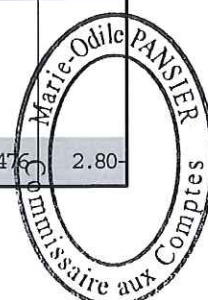
Comptes joints 10 pages

Total des produits d'exploitation :	2 196 208 €
Résultat	- 1 727 €
Total du bilan	920 533 €

BILAN ACTIF

ACTIF		Exercice N 31/12/2013 12			Exercice N-1 31/12/2012 12	Ecart N / N-1	
		Brut	Amortissements et Provisions	Net	Net	Euros	%
ACTIF IMMOBILISE	IMMOBILISATIONS INCORPORELLES						
	Frais d'établissement						
	Frais de recherche et de développement						
	Concessions, Brevets et droits similaires						
	Fonds commercial (1)						
	Autres immobilisations incorporelles	24 027	22 305	1 722	3 350	1 628	48.59
	Avances et acomptes						
	IMMOBILISATIONS CORPORELLES						
	Terrains						
	Constructions						
	Installations techniques Matériel et outillage	124 914	109 554	15 360	20 409	5 049	24.74
	Autres immobilisations corporelles	233 881	187 108	46 773	52 845	6 073	11.49
	Immobilisations en cours						
Avances et acomptes							
IMMOBILISATIONS FINANCIERES (2)							
Participations mises en équivalence							
Autres participations							
Créances rattachées à des participations							
Autres titres immobilisés							
Prêts							
Autres immobilisations financières	1 900		1 900	2 100	200	9.52	
TOTAL I	384 721	318 966	65 755	78 704	12 949	16.45	
Comptes de liaison							
TOTAL II							
ACTIF CIRCULANT	STOCKS ET EN COURS						
	Matières premières, approvisionnements						
	En-cours de production de biens						
	En-cours de production de services						
	Produits intermédiaires et finis						
	Marchandises	585		585	574	11	1.86
	Avances et acomptes versés sur commandes						
	CREANCES (3)						
	Créances usagers et comptes rattachés	1 304		1 304		1 304	
	Autres créances	58 739		58 739	56 205	2 534	4.51
Valeurs mobilières de placement	720 496		720 496	699 807	20 690	2.96	
Instruments de trésorerie							
Disponibilités	44 237		44 237	99 221	54 984	55.42	
Charges constatées d'avance (3)	29 418		29 418	12 499	16 919	135.36	
TOTAL III	854 779		854 779	868 306	13 527	1.56	
Charges à répartir sur plusieurs exercices (IV)							
Primes de remboursement des obligations (V)							
Ecart de conversion actif (VI)							
TOTAL GENERAL (I+II+III+IV+V+VI)	1 239 500	318 966	920 533	947 010	26 476	2.80	

(1) Dont droit au bail
(2) Dont à moins d'un an
(3) Dont à plus d'un an



BILAN PASSIF

PASSIF		Exercice N 31/12/2013 12	Exercice N-1 31/12/2012 12	Ecart N / N-1	
				Euros	%
FONDS ASSOCIATIFS	Fonds propres				
	Fonds associatifs sans droit de reprise				
	Ecarts de réévaluation				
	Réserves :				
	Réserves statutaires ou contractuelles				
	Réserves réglementées				
	Autres réserves	633 796	624 573	9 224	1.48
	Report à nouveau				
	RESULTAT DE L'EXERCICE (Excédents ou Déficits)	1 727	9 224	10 951	118.73
	Autres fonds associatifs				
Fonds associatifs avec droit de reprise :					
Apports					
Legs et donations					
Résultats sous contrôle de tiers financeurs					
Ecarts de réévaluation					
Subventions d'investissement sur biens non renouvelables	15 927	24 294	8 367	34.44	
Provisions réglementées					
Droit des propriétaires					
	TOTAL I	647 995	658 090	10 095	1.53
	TOTAL II				
Comptes de liaison					
PROVISIONS ET FONDS DÉDIÉS	Provisions pour risques				
	Provisions pour charges				
	Fonds dédiés sur subventions de fonctionnement				
	Fonds dédiés sur autres ressources				
	TOTAL III				
DETTES (1)	Emprunts obligataires				
	Emprunts et dettes auprès d'établissements de crédit (2)				
	Emprunts et dettes financières divers				
	Avances et acomptes reçus sur commandes en cours				
	Dettes fournisseurs et comptes rattachés	36 276	53 539	17 263	32.24
	Dettes fiscales et sociales	215 290	220 976	5 686	2.57
	Dettes sur immobilisations et comptes rattachés				
	Autres dettes	19 336	12 769	6 567	51.43
Instrument de trésorerie					
Comptes de Régularisation	Produits constatés d'avance	1 636	1 635	1	0.06
	TOTAL IV	272 538	288 919	16 381	5.98
	Ecarts de conversion passif (V)				
	TOTAL GENERAL (I+II+III+IV+V)	920 533	947 010	26 476	2.80

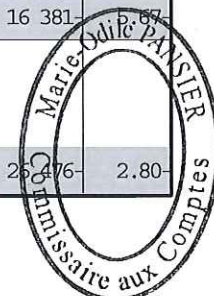
(1) Dont à plus d'un an

Dont à moins d'un an

(2) Dont concours bancaires courants et soldes créditeurs de banques

270 902

287 284




COMPTE DE RESULTAT

	Exercice N	Exercice N-1	Ecart N / N-1	
	31/12/2013	12 31/12/2012	Euros	%
PRODUITS D'EXPLOITATION (1)				
Ventes de marchandises	29	139	110	78.96
Production vendue de Biens et Services	360 235	374 487	14 252	3.81
Production stockée				
Production immobilisée				
Subventions d'exploitation	1 804 960	1 805 571	612	0.03
Reprises sur amortissements et provisions, transferts de charges	17 845	17 740	105	0.59
Collectes				
Cotisations				
Autres produits	13 140	8 571	4 568	53.30
TOTAL I	2 196 208	2 206 507	10 300	0.47
CHARGES D'EXPLOITATION (2)				
Achats de marchandises		78	78	100.00
Variation de stock (marchandises)	11	223	233	104.80
Achats de matières premières et autres approvisionnements	1 619	634	985	155.25
Variation de stock (matières premières et autres approvisionnements)				
Autres achats et charges externes	634 706	658 575	23 869	3.62
Impôts, taxes et versements assimilés	103 857	102 788	1 070	1.04
Salaires et traitements	1 001 927	973 026	28 901	2.97
Charges sociales	430 681	431 557	876	0.20
Dotations aux amortissements et aux provisions				
Sur immobilisations : dotations aux amortissements	27 460	29 689	2 229	7.51
Sur immobilisations : dotations aux provisions				
Sur actif circulant : dotations aux provisions				
Pour risques et charges : dotations aux provisions				
Subventions accordées par l'association				
Autres charges (2)	14 707	18 011	3 303	18.34
TOTAL II	2 214 946	2 214 580	367	0.02
1 - RESULTAT D'EXPLOITATION (I-II)	18 739	8 072	10 666	132.14
QUOTES-PARTS DE RESULTATS SUR OPERATIONS FAITES EN COMMUN				
Bénéfice attribué ou perte transférée (III)				
Perte supportée ou bénéfice transféré (IV)				


(1) Dont produits afférents à des exercices antérieurs

(2) Dont charges afférentes à des exercices antérieurs



COMPTE DE RESULTAT

	Exercice N	Exercice N-1	Ecart N / N-1	
	31/12/2013	31/12/2012	Euros	%
PRODUITS FINANCIERS				
Produits financiers de participations				
Produits des autres valeurs mobilières et créances d'actif immobilier				
Autres intérêts et produits assimilés	11 690	10 006	1 684	16.83
Reprises sur provisions et transferts de charges				
Différences positives de change				
Produits nets sur cessions de valeurs mobilières de placement				
TOTAL V	11 690	10 006	1 684	16.83
CHARGES FINANCIERES				
Dotations aux amortissements et aux provisions				
Intérêts et charges assimilées				
Différences négatives de change	275	117	158	135.00
Charges nettes sur cessions de valeurs mobilières de placement				
TOTAL VI	275	117	158	135.00
2. RESULTAT FINANCIER (V-VI)	11 415	9 889	1 526	15.43
3. RESULTAT COURANT AVANT IMPOTS (I-II+III-IV+V-VI)	7 324	1 817	9 141	503.15
PRODUITS EXCEPTIONNELS				
Produits exceptionnels sur opérations de gestion	673	213	460	215.59
Produits exceptionnels sur opérations en capital	8 368	9 130	763	8.35
Reprises sur provisions et transferts de charges				
TOTAL VII	9 041	9 343	303	3.24
CHARGES EXCEPTIONNELLES				
Charges exceptionnelles sur opérations de gestion	3 444	1 936	1 508	77.87
Charges exceptionnelles sur opérations en capital				
Dotations exceptionnelles aux amortissements et aux provisions				
TOTAL VIII	3 444	1 936	1 508	77.87
4. RESULTAT EXCEPTIONNEL (VII-VIII)	5 596	7 407	1 810	24.44
Impôts sur les bénéfices (IX)				
TOTAL PRODUITS (I+III+V+VII)	2 216 938	2 225 857	8 919	0.40
TOTAL DES CHARGES (II+IV+VI+VIII+IX)	2 218 666	2 216 633	2 033	0.09
SOLDE INTERMEDIAIRE	1 727	9 224	10 951	118.73
+ Report des ressources non utilisées des exercices antérieurs				
- Engagements à réaliser sur ressources affectées				
5. EXCEDENTS OU DEFICITS	1 727	9 224	10 951	118.73



FAITS CARACTERISTIQUES DE L'EXERCICE

Néant

EVENEMENTS SIGNIFICATIFS POSTERIEURS A LA CLOTURE

Néant

- REGLES ET METHODES COMPTABLES -

Principes et conventions générales

Les comptes de l'exercice clos ont été élaborés et présentés conformément aux règles comptables dans le respect des principes prévus par les articles 120-1 et suivants du Plan Comptable Général 2005.

La méthode de base retenue pour l'évaluation des éléments inscrits en comptabilité est la méthode des coûts historiques.

Les conventions comptables ont été appliquées en conformité avec les dispositions du code de commerce, du décret comptable du 29/11/83 ainsi que des règlements CRC relatifs à la réécriture du plan comptable général 2005 applicables à la clôture de l'exercice.


Permanence des méthodes

Les méthodes d'évaluation retenues pour cet exercice n'ont pas été modifiées par rapport à l'exercice précédent.

Informations relatives au CICE

Il a été comptabilisé en déduction des frais de personnel un produit à recevoir relatif à l'application du CICE (crédit d'impôt compétitivité emploi) pour un montant de 8 386 €. L'association "Le Forum des Jeunes " n'a demandé aucun préfinancement au titre de ce mécanisme.

- COMPLEMENT D'INFORMATIONS RELATIF AU BILAN -



ANNEXE

Exercice du 01/01/2013 au 31/12/2013

Etat des immobilisations


	Valeur brute début d'exercice	Augmentations	
		Réévaluations	Acquisitions
Autres postes d'immobilisations incorporelles	24 027		
Installations techniques, Matériel et outillage industriel	120 199		4 715
Installations générales agencements aménagements divers	90 042		2 684
Matériel de bureau et informatique, Mobilier	133 843		7 312
TOTAL	344 084		14 711
Prêts, autres immobilisations financières	2 100		8 850
TOTAL	2 100		8 850
TOTAL GENERAL	370 211		23 561

	Diminutions		Valeur brute en fin d'exercice	Réévaluation Valeur d'origine fin exercice
	Poste à Poste	Cessions		
Autres immobilisations incorporelles			24 027	24 027
Installations techniques, Matériel et outillage industriel			124 914	124 914
Installations générales agencements aménagements divers			92 726	92 726
Matériel de bureau et informatique, Mobilier		0	141 155	141 155
TOTAL		0	358 794	358 794
Prêts, autres immobilisations financières		9 050	1 900	1 900
TOTAL		9 050	1 900	1 900
TOTAL GENERAL		9 050	384 721	384 721

Etat des amortissements

Situations et mouvements de l'exercice	Montant début d'exercice	Dotations de l'exercice	Diminutions Reprises	Montant fin d'exercice
Autres immobilisations incorporelles	20 677	1 628		22 305
Installations techniques, Matériel et outillage industriel	99 790	9 763		109 554
Installations générales agencements aménagements divers	70 719	4 752		75 471
Matériel de bureau et informatique, Mobilier	100 320	11 317		111 637
TOTAL	270 830	25 832		296 662
TOTAL GENERAL	291 507	27 460		318 966

Ventilation des dotations de l'exercice	Amortissements linéaires	Amortissements dégressifs	Amortissements exceptionnels	Amortissements dérogatoires	
				Dotations	Reprises
Autres immob.incorporelles	1 628				
Instal.techniques matériel outillage indus.	9 763				
Instal.générales agenc.aménag.divers	4 752				
Matériel de bureau informatique mobilier	11 317				
TOTAL	25 832				
TOTAL GENERAL	27 460				



ANNEXE

Exercice du 01/01/2013 au 31/12/2013

Tableau des variations des fonds associatifs

Nature des provisions et des réserves	Montant début d'exercice	Affectation résultats et retraitement	Dotation exercice	Reprise exercice	Montant fin exercice
Fonds propres					
Réserves :					
Autres réserves	624 573		9 224		633 796
RESULTAT DE L'EXERCICE	9 224	1 727		9 224	1 727
Autres fonds associatifs					
Fonds associatifs avec droit de reprise :					
Subventions d'investissement	24 294		67 006	75 373	15 927
Provisions réglementées					
TOTAL I	658 090	1 727	76 229	84 597	647 995

Etat des provisions

Néant

Etat des échéances des créances et des dettes

Etat des créances	Montant brut	A 1 an au plus	A plus d'1 an
Autres immobilisations financières	1 900	1 900	
Autres créances clients	1 304	1 304	
Sécurité sociale et autres organismes sociaux	441	441	
Impôts sur les bénéfices	9 258	9 258	
Taxe sur la valeur ajoutée	13 945	13 945	
Débiteurs divers	35 095	35 095	
Charges constatées d'avance	29 418	29 418	
TOTAL	91 360	91 360	


Etat des dettes	Montant brut	A 1 an au plus	De 1 à 5 ans	A plus de 5 ans
Fournisseurs et comptes rattachés	36 276	36 276		
Personnel et comptes rattachés	90 930	90 930		
Sécurité sociale et autres organismes sociaux	122 528	122 528		
Autres impôts taxes et assimilés	1 832	1 832		
Autres dettes	19 336	19 336		
Produits constatés d'avance	1 636	1 636		
TOTAL	272 538	272 538		

Evaluation des immobilisations corporelles

La valeur brute des éléments corporels de l'actif immobilisé correspond à la valeur d'entrée des biens dans le patrimoine compte tenu des frais nécessaires à la mise en état d'utilisation de ces biens, mais à l'exclusion des frais engagés pour leur acquisition.

Evaluation des créances et des dettes

Les créances et dettes ont été évaluées pour leur valeur nominale.



ANNEXE

Exercice du 01/01/2013 au 31/12/2013

Produits à recevoir


Montant des produits à recevoir inclus dans les postes suivants du bilan	Montant
Autres créances	24 254
Total	24 254

Charges à payer

Montant des charges à payer incluses dans les postes suivants du bilan	Montant
Dettes fournisseurs et comptes rattachés	28 656
Dettes fiscales et sociales	131 714
Autres dettes	19 221
Total	179 591

Charges et produits constatés d'avance

Charges constatées d'avance	Montant
Charges d'exploitation	29 418
Total	29 418
Produits constatés d'avance	Montant
Produits d'exploitation	1 636
Total	1 636



ANNEXE

Exercice du 01/01/2013 au 31/12/2013

- COMPLEMENT D'INFORMATIONS RELATIF AU COMPTE DE RESULTAT -

Effectif moyen

	Personnel salarié	Personnel mis à la disposition de l'entreprise
Cadres	5	
Agents de maîtrise et techniciens	31	
Employés	9	
Total	45	

Valorisation des contributions volontaires

Loyers	152 304,78
Electricité	7 789,00
Gaz	1 284,00
Eau	638,00
Téléphone	8 013,00
Coût de l'entretien	78 165,12

TOTAL 248 193,78

- ENGAGEMENTS FINANCIERS ET AUTRES INFORMATIONS -


Droit individuel à la formation

Dans le cadre du droit individuel à la formation institué par la loi 2004-391 du 4 mai 2004 relative à la formation professionnelle tout au long de la vie, au 31/12/2013, le volume d'heures de formation cumulées relatif aux droits acquis et non exercés est de 2 351 heures.

- INFORMATIONS COMPLEMENTAIRES -

Produits et charges exceptionnels

Nature	Montant	imputé au compte
Produits exceptionnels		
- Quote part de subvention	8 368	
- Régularisation taxe sur salaires	404	
Total	8 772	
Charges exceptionnelles		
- Amendes	193	
- perte sur Régie	6	
- Perte caisse	3 245	
Total	3 444	



ANNEXE

Exercice du 01/01/2013 au 31/12/2013

Transferts de charges

Nature	Montant
Remboursement uniformation	5 359
Remboursement APICIL	12 398
Remboursement assurance	87
Total	17 844

