

AJC AUDIT

SARL de Commissariat aux Comptes

Société inscrite sur la liste des sociétés de la Compagnie Régionale des Commissaires aux Comptes de la Cour d'Appel d'Aix-en-Provence

JULIEN Jean Paul

Commissaire aux Comptes
10, avenue Marius Grassi
04860 PIERREVERT
Tel : 06.08.64.26.68
Fax : 04.92.71.03.91
jpjulien@ajcaudit.fr

BORG Laurent

Commissaire aux Comptes
Quartier San Baquis – RN 8
13320 Bouc Bel Air
Tel : 04.42.54.06.22
Fax : 04.42.54.07.50
lborg@cja-experts.fr

BONNET Fabrice

Commissaire aux Comptes
Le GAMMA RN 96 Les
Logissons
13770 Venelles
Tel : 04.42.54.06.22
Fax : 04.42.54.07.50
fbonnet@cja-experts.fr

JULIEN Fleurine

Commissaire aux Comptes
6, Bld André Aune
13006 MARSEILLE
Tel : 06 23 90 43 88
Fax : 09 92 71 03 91
fjulien@ajcaudit.fr

RAPPORTS DU COMMISSAIRE AUX COMPTES

ASSOCIATION OFFICE MUNICIPAL DE LA JEUNESSE ET DES SPORTS

Parc de la Louette
04300 FORCALQUIER

Association Loi 1901

Siret 383 277 332/ NAF : 9499 Z

EXERCICE 31 DECEMBRE 2013

AJC AUDIT

SARL de Commissariat aux Comptes

Société inscrite sur la liste des sociétés de la Compagnie Régionale des Commissaires aux Comptes de la Cour d'Appel d'Aix-en-Provence

JULIEN Jean Paul

Commissaire aux Comptes
10, avenue Marius Grassi
04860 PIERREVERT
Tel : 06.08.64.26.68
Fax : 04.92.71.03.91
jjulien@ajcaudit.fr

BORG Laurent

Commissaire aux Comptes
Quartier San Baquis – RN 8
13320 Bouc Bel Air
Tel : 04.42.54.06.22
Fax : 04.42.54.07.50
lborg@cja-experts.fr

BONNET Fabrice

Commissaire aux Comptes
Le GAMMA RN 96 Les
Logissons
13770 Venelles
Tel : 04.42.54.06.22
Fax : 04.42.54.07.50
fbonnet@cja-experts.fr

JULIEN Fleurine

Commissaire aux Comptes
6, Bld André Aune
13006 MARSEILLE
Tel : 06.23.90.43.88
Fax : 09.92.71.03.91
fulien@ajcaudit.fr

RAPPORT SUR LES COMPTES ANNUELS DU COMMISSAIRE AUX COMPTES

ASSOCIATION OFFICE MUNICIPAL DE LA JEUNESSE ET DES SPORTS

Parc de la Louette
04300 FORCALQUIER

Association Loi 1901

Siret 383 277 332/ NAF : 9499 Z

EXERCICE 31 DECEMBRE 2013

SARL au capital de 240.000 €

Siège Social : Bâtiment Le Gamma – 95, Avenue des Logissons – 13770 Venelles
Siret 451 301 865 00015 – NAF 6920Z – RCS Aix-en-Provence – ajc.audit@wanadoo.fr

AJC AUDIT

SARL de Commissariat aux Comptes

Société inscrite sur la liste des sociétés de la Compagnie Régionale des Commissaires aux Comptes de la Cour d'Appel d'Aix-en-Provence

JULIEN Jean Paul

Commissaire aux Comptes
10, avenue Marius Grassi
04860 PIERREVERT
Tel : 06.08.64.26.68
Fax : 04.92.71.03.91
jpjulien@ajcaudit.fr

BORG Laurent

Commissaire aux Comptes
Quartier San Baquis – RN 8
13320 Bouc Bel Air
Tel : 04.42.54.06.22
Fax : 04.42.54.07.50
lborg@cja-experts.fr

BONNET Fabrice

Commissaire aux Comptes
Le GAMMA RN 96 Les
Logissons
13770 Venelles
Tel : 04.42.54.06.22
Fax : 04.42.54.07.50
fbonnet@cja-experts.fr

JULIEN Fleurine

Commissaire aux Comptes
6, Bld André Aune
13006 MARSEILLE
Tel : 06.23.90.43.88
Fax : 09.92.71.03.91
fjulien@ajcaudit.fr

Mesdames et Messieurs les membres de l'association,

En exécution de la mission qui nous a été confiée par votre conseil d'administration du 25 Février 2011, nous vous présentons notre rapport sur :

- le contrôle des comptes annuels de l'Association OMJS, tels qu'ils vous sont joints au présent rapport,
- la justification de nos appréciations,
- les vérifications spécifiques et les informations prévues par la loi.

Les comptes annuels ont été arrêtés par votre organe de direction. Il nous appartient sur la base de notre audit, d'exprimer une opinion sur ces comptes.

I - OPINION SUR LES COMPTES ANNUELS

Nous avons effectué notre audit selon les normes d'exercice professionnel applicables en France ; ces normes requièrent la mise en œuvre de diligences permettant d'obtenir l'assurance raisonnable que les comptes annuels ne comportent pas d'anomalies significatives. Un audit consiste à vérifier, par sondages ou au moyen d'autres méthodes de sélection, les éléments justifiant des montants et informations figurants dans les comptes annuels.

Il consiste également à apprécier les principes comptables suivis, les estimations significatives retenues et la présentation d'ensemble des comptes. Nous estimons que les éléments que nous avons collectés sont suffisants et appropriés pour fonder notre opinion.

Nous certifions que les comptes annuels sont, au regard des règles et principes comptables français, réguliers et sincères et donnent une image fidèle du résultat des opérations de l'exercice écoulé ainsi que de la situation financière et du patrimoine de l'association à la fin de cet exercice.

II - JUSTIFICATION DES APPRECIATIONS

En application des dispositions de l'article L. 823-9 du Code de commerce relatives à la justification de nos appréciations, nous portons à votre connaissance les éléments suivants :

⇒ **Règles et principes comptables**

Dans le cadre de notre appréciation des règles et principes comptables suivis par votre entité, nous avons vérifié le caractère approprié des méthodes comptables et des informations fournies dans l'annexe.

SARL au capital de 240.000 €

Siège Social : Bâtiment Le Gamma – 95, Avenue des Logissons – 13770 Venelles
Siret 451 301 865 00015 – NAF 6920Z – RCS Aix-en-Provence – ajc.audit@wanadoo.fr

AJC AUDIT

SARL de Commissariat aux Comptes

Société inscrite sur la liste des sociétés de la Compagnie Régionale des Commissaires aux Comptes de la Cour d'Appel d'Aix-en-Provence

JULIEN Jean Paul

Commissaire aux Comptes
10, avenue Marius Grassi
04860 PIERREVERT
Tel : 06.08.64.26.68
Fax : 04.92.71.03.91
jpjulien@ajcaudit.fr

BORG Laurent

Commissaire aux Comptes
Quartier San Baquis – RN 8
13320 Bouc Bel Air
Tel : 04.42.54.06.22
Fax : 04.42.54.07.50
lborg@cja-experts.fr

BONNET Fabrice

Commissaire aux Comptes
Le GAMMA RN 96 Les
Logissons
13770 Venelles
Tel : 04.42.54.06.22
Fax : 04.42.54.07.50
fbonnet@cja-experts.fr

JULIEN Fleurine

Commissaire aux Comptes
6, Bld André Aune
13006 MARSEILLE
Tel : 06 23 90 43 88
Fax : 09 92 71 03 91
fjulien@ajcaudit.fr

⇒ Estimations comptables significatives

Pour ce qui concerne les subventions à recevoir, nous nous sommes assurés des modalités de calcul retenus pour ces estimations, les sommes comptabilisés en produit à recevoir nous apparaissent correctes.

⇒ Présentation d'ensemble des comptes annuels

Le processus de formation de l'opinion exprimée sur les états financiers pris dans leur ensemble s'est déroulé conformément à notre programme de travail.

Les appréciations ainsi portées s'inscrivent dans le cadre de notre démarche d'audit des comptes annuels, pris dans leur ensemble, et ont donc contribué à la formation de notre opinion exprimée dans la première partie de ce rapport.

III - VERIFICATIONS ET INFORMATIONS SPECIFIQUES

Nous avons également procédé, conformément aux normes d'exercice professionnel applicables en France, aux vérifications spécifiques prévues par la loi.

Nous n'avons pas d'informations à formuler sur la sincérité et la concordance avec les comptes annuels des informations données dans le rapport moral et financier du Conseil d'Administration sur la situation financière et les comptes annuels.

Fait à Pierrevert, le 12 Mars 2014

Jean Paul JULIEN

*Commissaire aux comptes,
Cogérant, signataire désigné*

AJC AUDIT
Société de Commissariat aux Comptes
Bât. Le Gamma
95, Avenue des Logissons - 13770 VENELLES
N° RCS Aix-en-Provence 451 301 865

ASSA OFFICE MUNICIPAL DES JEUNES
PARC LA LOUETTE

04300 FORCALQUIER

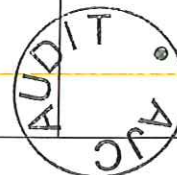
COMPTES ANNUELS

Exercice du 01/01/2013 au 31/12/2013

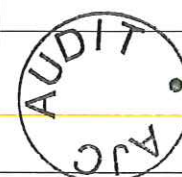
Voir en page 3 le rapport de Fiducial Expertise sur les comptes annuels

	Brut	Amortissements et dépréciations	Net au 31/12/2013	Net au 31/12/2012
ACTIF IMMOBILISE				
Immobilisations incorporelles				
Frais d'établissement				
Frais de recherche et développement				
Concessions, brevets, licences, marques ...				
Fonds Commercial (1)				
Autres				
Immobilisations incorporelles en cours				
Avances et acomptes				
Immobilisations corporelles				
Terrains				
Constructions				
Installations tech., matériels, outillage				
Autres	34 003	31 291	2 712	5 484
Immobilisations grevées de droits				
Immobilisations corporelles en cours				
Avances et acomptes				
Immobilisations financières (2)				
Participations	84		84	84
Créances rattachées à des participation				
Titres immo. de l'activité de portefeuille				
Autres titres immobilisés				
Prêts				
Autres				
Total	34 087	31 291	2 796	5 568
ACTIF CIRCULANT				
Stocks et en-cours				
Matières premières, approvisionnement				
En cours de production (biens et services)				
Produits intermédiaires et finis				
Marchandises				
Avances & acomptes versés sur command	650		650	
Créances (3)				
Créances usagers et comptes rattachés	11 922		11 922	15 205
Autres	-29 305		-29 305	-39 490
Valeurs mobilières de placement				
Instruments de trésorerie				
Disponibilités	41 875		41 875	48 009
Charges constatées d'avance (3)	387		387	1 060
Total	25 529		25 529	24 785
Frais d'émission d'emprunts à étaler				
Primes de remb. des obligations				
Ecarts de conversion actif				
TOTAL ACTIF	59 616	31 291	28 325	30 353
(1) Dont droit au bail				
(2) Dont à moins d'un an (brut)				
(3) Dont à plus d'un an (brut)				
ENGAGEMENTS RECUS				
Legs nets à réaliser :				
- acceptés par les organes statutairement compétents				
- autorisés par l'organisme de tutelle				
Dons en nature restant à vendre				

Voir en page 3 le rapport de Fiducial Expertise sur les comptes annuels



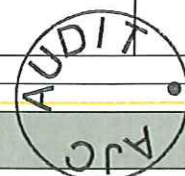
	Net au 31/12/2013	Net au 31/12/2012
FONDS ASSOCIATIFS		
Fonds propres		
Fonds associatif sans droit de reprise	-20 571	-1 032
Ecarts de réévaluation sur des biens sans droit de reprise		
Réserves		
Report à nouveau		
Résultat de l'exercice (excédent ou déficit)	3 546	-19 539
Autres fonds associatifs		
- Fonds associatif avec droit de reprise		
. apports		
. legs et donations avec contrepartie d'actifs immobilisés		
. résultats sous contrôle de tiers financeurs		
- Ecarts de réévaluation sur des biens avec droit de reprise		
- Subv. d'investis. sur des biens non renouvelables par l'organisme	1 437	4 029
- Provisions réglementées		
- Droits des propriétaires (Commodat)		
Total	-15 588	-16 543
PROVISIONS		
Provisions pour risques		
Provisions pour charges		
Total		
FONDS DEDIES		
Sur subventions de fonctionnement	2 200	
Sur autres ressources		
Total	2 200	
DETTES (1)		
Emprunts obligataires		
Emprunts et dettes auprès des établissements de crédit (2)		2 580
Emprunts et dettes financières divers (3)		
Avances et acomptes reçus sur commandes en cours		
Dettes fournisseurs et comptes rattachés	7 664	5 013
Dettes fiscales et sociales	31 136	37 783
Dettes sur immobilisations et comptes rattachés		
Autres dettes	905	
Instruments de trésorerie		
Produits constatés d'avance (1)	2 008	1 520
Total	41 713	46 896
Ecarts de conversion passif		
TOTAL PASSIF	28 325	30 353
(1) Dont à plus d'un an		
(1) Dont à moins d'un an		
(2) Dont concours bancaires courants et soldes créditeurs de banque		
(3) Dont emprunts participatifs		
ENGAGEMENTS DONNES		



Voir en page 3 le rapport de Fiducial Expertise sur les comptes annuels

	du	01/01/2013	%	du	01/01/2012	%	Var. en val. annuelle	
	au	31/12/2013	PE	au	31/12/2012	PE	en euros	%
PRODUITS D'EXPLOITATION (1) :								
Ventes de marchandises								
Production vendue (biens et services)		106 795	31,79		87 667	27,19	19 128	21,82
Montant net du chiffre d'affaires		106 795	31,79		87 667	27,19	19 128	21,82
Production stockée								
Production immobilisée								
Subventions d'exploitation		224 025	66,68		228 453	70,86	-4 428	-1,94
Reprises sur prov. et amort, transfer		5 144	1,53		657	0,20	4 487	683,26
Cotisations								
Autres produits					5 620	1,74	-5 620	-100,00
Total		335 964	100,00		322 396	100,00	13 567	4,21
CHARGES D'EXPLOITATION (2) :								
Achats de marchandises								
Variation des stocks								
Achats de matière pre. et autres approv		1 424	0,42		1 813	0,56	-389	-21,45
Variation des stocks								
Autres achats et charges externes		59 392	17,68		67 461	20,92	-8 069	-11,96
Impôts, taxes et versements assimilés		9 041	2,69		11 018	3,42	-1 977	-17,94
Salaires et traitements		204 913	60,99		210 649	65,34	-5 736	-2,72
Charges sociales		50 002	14,88		51 560	15,99	-1 559	-3,02
Dotations aux amort. et aux prov.								
- Sur immobilisations : dot. aux amort.		4 518	1,34		7 356	2,28	-2 838	-38,59
- Sur immobilisations : dot. aux dép.								
- Sur actif circulant : dot. aux dép.								
- pour risques et charges : dot. aux prov								
Subventions accordées par l'associatio								
Autres charges		252	0,08		223	0,07	29	12,77
Total		329 542	98,09		350 081	108,59	-20 539	-5,87
Résultat d'exploitation		6 422	1,91		-27 685	-8,59	34 107	123,20
Quote-parts de résultat sur op. en commun								
Excédent ou déficit transféré								
Déficit ou excédent transféré								
Produits financiers								
De participation								
D'autres valeurs mobilières et créances								
Autres intérêts et produits assimilés		2	0,00		2	0,00	-0	-5,76
Reprises sur prov. et dép. transf de charges								
Différences positives de change								
Produits nets sur cessions de V.M.P								
Total		2	0,00		2	0,00	-0	-5,76
Charges financières								
Dotations aux amort. et dép. et prov								
Intérêts et charges assimilées		42	0,01		572	0,17	-531	-92,74
Différence négatives de change								
Charges nettes sur cession de V.M.P.								
Total		42	0,01		572	0,18	-531	-92,74
Résultat financier		-39	-0,01		-570	-0,18	531	93,11
Y compris :								
Redevances de crédit-bail mobilier								
Redevances de crédit-bail immobilier								
(1) Dont produits afférents à des exercices antérieurs								
(2) Dont charges afférentes à des exercices antérieurs								
(3) Dont produits concernant les entités liées.								
(4) Dont intérêts concernant les entités liées.								

Voir en page 3 le rapport de Fiducial Expertise sur les comptes annuels



	du 01/01/2013	%	du 01/01/2012	%	Var. en val. annuelle	
	au 31/12/2013	PE	au 31/12/2012	PE	en euros	%
RESULTAT COURANT	6 383	1,90	-28 255	-8,76	34 637	122,59
PRODUITS EXCEPTIONNELS :						
Sur opérations de gestion	321	0,10	1 107	0,34	-786	-71,03
Sur opérations en capital	3 571	1,06	3 380	1,05	191	5,65
Reprises prov.et dép. et transf de c						
Total	3 892	1,16	4 487	1,39	-595	-13,27
CHARGES EXCEPTIONNELLES :						
Sur opérations de gestion	4 132	1,23	251	0,08	3 881	#####
Sur opérations en capital	396	0,12	117	0,04	280	239,72
Dotations aux amort.et dép. et aux prov						
Total	4 528	1,35	368	0,11	4 161	#####
RESULTAT EXCEPTIONNEL	-637	-0,19	4 119	1,28	-4 756	-115,45
Participation des salariés aux résultats						
Impôts sur les bénéfices						
SOLDE INTERMEDIAIRE	5 746	1,71	-24 135	-7,49	29 881	123,81
Report des ressources non utilisées des exercices antérieurs			4 596	1,43	-4 596	-100,00
Engagements à réaliser sur des ressources affectées	2 200	0,65			2 200	#####
TOTAL DES PRODUITS	339 858		331 482		8 376	2,53
TOTAL DES CHARGES	336 311		351 021		-14 709	-4,19
EXCEDENT OU DEFICIT	3 546	1,06	-19 539	-6,06	23 085	118,15
EVALUATION DES CONTRIBUTIONS VOLONTAIRES						
Produits						
Bénévolat	3 500		3 500			
Prestations en nature	90 422		94 730		-4 308	-4,55
Dons en nature	4 263				4 263	#####
Total	98 185		98 230		-45	-0,05
CHARGES						
Secours en nature						
Mise à disposition gratuite de biens et services	94 685		94 730		-45	-0,05
Personnel bénévole	3 500		3 500			
Total	98 185		98 230		-45	-0,05



ASSA OFFICE MUNICIPAL DES JEUNES
PARC LA LOUETTE

04300 FORCALQUIER

**DETAILS
DES COMPTES ANNUELS**

Exercice du 01/01/2013 au 31/12/2013

	Brut	Amortissements et dépréciations	Net au 31/12/2013	Net au 31/12/2012
ACTIF IMMOBILISE				
Immobilisations incorporelles				
Frais d'établissement				
Frais de recherche et développement				
Concessions, brevets, licences, marques ...				
Fonds Commercial (1)				
Autres				
Immobilisations incorporelles en cours				
Avances et acomptes				
Immobilisations corporelles				
Terrains				
Constructions				
Installations tech., matériels, outillage				
218200 MATERIEL DE TRANSPORT	29 871		29 871	29 871
218300 MATERIEL BUREAU & INFORMAT	2 901		2 901	2 108
218400 MOBILIER	1 231		1 231	600
281820 AMORT.MATERIEL DE TRANSPO		29 146	-29 146	-25 338
281830 AMORT.MAT.BUREAU & INFORM		1 418	-1 418	-1 171
281840 AMORT.MOBILIER		727	-727	-586
Autres	34 003	31 291	2 712	5 484
Immobilisations grevées de droits				
Immobilisations corporelles en cours				
Avances et acomptes				
Immobilisations financières (2)				
261000 TITRES DE PARTICIPATION	84		84	84
Participations	84		84	84
Créances rattachées à des participation				
Titres immo. de l'activité de portefeuille				
Autres titres immobilisés				
Prêts				
Autres				
Total	34 087	31 291	2 796	5 668
ACTIF CIRCULANT				
Stocks et en-cours				
Matières premières,approvisionnement				

	Brut	Amortissements et dépréciations	Net au 31/12/2013	Net au 31/12/2012
En cours de production (biens et services)				
Produits intermédiaires et finis				
Marchandises				
409100 FOURN.AVANCES SUR COMMAN	650		650	
Avances & acomptes versés sur command	650		650	
Créances (3)				
411000 USAGERS	1 736		1 736	4 192
418100 USAGERS, FACTURES A ETABLI	7 325		7 325	10 457
418110 PARTICIPATION PARENTS A REC				556
418200 PARTICIPATIONS PARENTS A RE	718		718	
418300 UNIFORMATION A RECEVOIR	2 143		2 143	
Créances usagers et comptes rattachés	11 922		11 922	15 205
468700 DIVERS PRODUITS A RECEVOIR	765		765	
425000 AVANCES & ACOMPTES AU PER				28
441120 SUBVENTION MAIRIE	-40 000		-40 000	-50 000
441180 SUBVENTION PACA	9 900		9 900	10 100
401000 FOURNISSEURS	30		30	382
Autres	-29 305		-29 305	-39 490
Valeurs mobilières de placement				
Instruments de trésorerie				
531100 CAISSE SIEGE, MONNAIE NATION	10		10	32
531110 CAISSE OMJ	58		58	45
531130 CAISSE CPT OXY JEUNES	36		36	
512110 CRCA OMJ	40 980		40 980	47 351
512130 CRCA 3/12 ANS	368		368	124
512140 CRCA 13/17 ANS OXYJEUNES	423		423	457
Disponibilités	41 875		41 875	48 009
486000 CHARGES CONSTATEES D'AVAN	387		387	1 060
Charges constatées d'avance (3)	387		387	1 060
Total	25 529		25 529	24 785
Frais d'émission d'emprunts à étaler				
Primes de remb. des obligations				
Ecarts de conversion actif				
TOTAL ACTIF	59 616	31 291	28 325	30 353
(1) Dont droit au bail				
(2) Dont à moins d'un an (brut)				
(3) Dont à plus d'un an (brut)				
ENGAGEMENTS RECUS				
Legs nets à réaliser :				

	Brut	Amortissements et dépréciations	Net au 31/12/2013	Net au 31/12/2012
- acceptés par les organes statutairement compétents				
- autorisés par l'organisme de tutelle				
Dons en nature restant à vendre				

	Net au 31/12/2013	Net au 31/12/2012
FONDS ASSOCIATIFS		
Fonds propres		
102000 FONDS ASSO SANS DROIT REPRISE	-20 571	-1 032
Fonds associatif sans droit de reprise	-20 571	-1 032
Ecarts de réévaluation sur des biens sans droit de reprise		
Réserves		
Report à nouveau		
Résultat de l'exercice (excédent ou déficit)	3 546	-19 539
Autres fonds associatifs		
- Fonds associatif avec droit de reprise		
. apports		
. legs et donations avec contrepartie d'actifs immobilisés		
. résultats sous contrôle de tiers financeurs		
- Ecarts de réévaluation sur des biens avec droit de reprise		
131100 SUBV. EQU. ETAT	4 972	4 972
131200 SUBV. EQU. REGIONS	10 307	10 307
131300 SUBV. EQU. DEPARTEMENTS	2 276	1 297
139110 SUBVENT INS. RESULTAT CAF VEHI	-15 279	-12 223
139130 AMORT SUBV EQUIP ORDINAT CAF	-839	-324
- Subv. d'investis. sur des biens non renouvelables par l'organisme	1 437	4 029
- Provisions réglementées		
- Droits des propriétaires (Commodat)		
Total	-15 588	-16 543
PROVISIONS		
Provisions pour risques		
Provisions pour charges		
Total		
FONDS DEDIES		
194000 FONDS DEDIES S/SUBV. FONCTIONN	2 200	
Sur subventions de fonctionnement	2 200	
Sur autres ressources		
Total	2 200	
DETTES (1)		

	Net au 31/12/2013	Net au 31/12/2012
Emprunts obligataires		
164100 EMPRUNTS		2 580
Emprunts et dettes auprès des établissements de crédit (2)		2 580
Emprunts et dettes financières divers (3)		
Avances et acomptes reçus sur commandes en cours		
401000 FOURNISSEURS	5 286	2 693
408100 FOURN.FACTURES NON PARVENUES	2 378	2 319
Dettes fournisseurs et comptes rattachés	7 664	5 013
427500 MEDECINE DU TRAVAIL	102	102
431000 SECURITE SOCIALE	6 118	17 363
431100 I.J. SECURITE SOCIALE	-19	
437200 MUTUELLES	783	641
437300 CAISSE RETRAITE ET PREVOYANCE	5 077	4 447
437500 UNIFORMATION	3 862	3 905
447400 TAXE SUR SALAIRES	2 582	1 946
428200 DETTES. PROV. CONGES A PAYER	9 025	7 350
428610 FRAIS PROFESSIONNELS	144	
438200 CHARGES SOC.SUR CONGES A PAYER	2 294	2 028
438600 AUTRES CH. SOCIALES A PAYER	1 168	
Dettes fiscales et sociales	31 136	37 783
Dettes sur immobilisations et comptes rattachés		
411000 USAGERS	905	
Autres dettes	905	
Instruments de trésorerie		
487000 PRODUITS CONSTATES D'AVANCE	2 008	1 520
Produits constatés d'avance (1)	2 008	1 520
Total	41 713	46 896
Ecart de conversion passif		
TOTAL PASSIF	28 326	30 353
(1) Dont à plus d'un an		
(1) Dont à moins d'un an		
(2) Dont concours bancaires courants et soldes créditeurs de banque		
(3) Dont emprunts participatifs		
ENGAGEMENTS DONNES		

BILAN PASSIF DETAIL

	Net au 31/12/2013	Net au 31/12/2012

	du 01/01/2013	%	du 01/01/2012	%	Var. en val. annuelle	
	au 31/12/2013	PE	au 31/12/2012	PE	en euros	%
PRODUITS D'EXPLOITATION (1) :						
Ventes de marchandises						
706010 BONS AIDE CAF	9 395	2,80	9 594	2,98	-200	-2,08
706020 PRESTATIONS CAF	37 386	11,13	32 342	10,03	5 044	15,60
706030 PART.PARENTS 3/12 ANS	28 887	8,60	26 137	8,11	2 750	10,52
706050 INSCRIPT CAPOEIRA			140	0,04	-140	-100,00
706060 PART.PARENTS 13/17 ANS	185	0,06	268	0,08	-83	-30,88
706120 PART MANIFESTATIONS	3 478	1,04	784	0,24	2 694	343,85
706130 PART.MANIFESTATIONS SPO	1 410	0,42	877	0,27	533	60,72
706140 SORTIES	2 922	0,87	2 440	0,76	481	19,73
706150 SEJOURS	10 050	2,99	4 559	1,41	5 491	120,44
706160 PARTICIPATIONS MAIRIES	9 048	2,69	3 000	0,93	6 048	201,60
706250 CARTES ADHESION OMJ	3 227	0,96	2 707	0,84	520	19,19
706300 ADHESION ASSOCIATION A L	170	0,05	450	0,14	-280	-62,22
706400 AUTRES PRESTATIONS	637	0,19	668	0,21	-31	-4,64
708800 AUTRES PRODUITS ACTIVIT			3 700	1,15	-3 700	-100,00
Production vendue (biens et services)	106 795	31,79	87 667	27,19	19 128	21,82
Montant net du chiffre d'affaires	106 795	31,79	87 667	27,19	19 128	21,82
Production stockée						
Production immobilisée						
740100 SUBV. DDCSPP	1 500	0,45			1 500	#####
740200 SUBVENTION MAIRIE OMJ	144 500	43,01	167 525	51,96	-23 025	-13,74
740210 SUBVENTION MAIRIE CMJ	1 600	0,48	1 600	0,50		
740220 SUBVENTION SPORT MAIRIE	2 100	0,63	1 500	0,47	600	40,00
740310 SUBV.EQUIPEMENT CAF	870	0,26			870	#####
740350 SUBVENTION DDJS PEL			825	0,26	-825	-100,00
740500 FONJEP	7 107	2,12	5 913	1,83	1 194	20,19
740600 SUBVENTION PREFECTURE	3 000	0,89	4 045	1,25	-1 045	-25,83
740610 SUBV."LES MOTS QUI BLESS			5 333	1,65	-5 333	-100,00
740700 SUBVENTION PACA	20 900	6,22	27 600	8,56	-6 700	-24,28
741914 ASP-CUI-CAE	42 448	12,63	14 012	4,35	28 436	202,94
741919 ASP SERV CIVIQUE			100	0,03	-100	-100,00
Subventions d'exploitation	224 025	66,68	228 453	70,86	-4 428	-1,94
791000 TRANSFERT CHARGES EXPL	721	0,21	657	0,20	64	9,80
791100 TRANSFERT CHARGES UNIF	4 423	1,32			4 423	#####
Reprises sur prov. et amort, transfer	5 144	1,53	657	0,20	4 487	683,26
Cotisations						
758200 DONS MANUELS AFFECTES			4 978	1,54	-4 978	-100,00
758300 APPORTS NON AFFECTES			643	0,20	-643	-100,00
Autres produits			5 620	1,74	-5 620	-100,00
Total	335 964	100,00	322 396	100,00	13 567	4,21
CHARGES D'EXPLOITATION (2) :						
Achats de marchandises						

	du	01/01/2013	%	du	01/01/2012	%	Var. en val. annuelle	
	au	31/12/2013	PE	au	31/12/2012	PE	en euros	%
Variation des stocks								
602100 ACHATS MATIERES CONSO		1 367	0,41		1 700	0,53	-334	-19,62
602110 ALIMENTATION ACTION PRE		26	0,01				26	#####
602240 ACHATS FOURNITURES DE		31	0,01		112	0,03	-81	-72,36
Achats de matière pre. et autres approv		1 424	0,42		1 813	0,56	-389	-21,45
Variation des stocks								
605200 MATERIEL FOURN.EVEIL ET		1 074	0,32		1 343	0,42	-269	-20,04
605300 EQUIP.MATERIEL AUDIO ET		379	0,11		159	0,05	220	138,21
605400 MATERIEL INFORMATIQUE		35	0,01		272	0,08	-236	-86,97
606120 GAZ, CONSOMMATION		2 078	0,62		982	0,30	1 096	111,62
606130 EAU		1 415	0,42		2 171	0,67	-755	-34,80
606160 CARBURANTS - GAS-OIL		4 165	1,24		4 025	1,25	140	3,47
606300 FOURN. ENTRET. ET PT. EQ		503	0,15		655	0,20	-153	-23,29
606400 FOURNITURES ADMINISTRA		791	0,24		1 028	0,32	-237	-23,10
606800 AUTRES MATIERES & FOUR		404	0,12		187	0,06	217	116,06
611100 SEJOURS		14 672	4,37		8 772	2,72	5 901	67,27
611200 SORTIES		3 944	1,17		4 134	1,28	-190	-4,59
611300 ACTIVITES		1 956	0,58		2 246	0,70	-290	-12,90
611400 INTERVENANTS		590	0,18		12 033	3,73	-11 443	-95,10
613550 LOCATION PHOTOCOPIEUR		1 091	0,32		1 091	0,34		
613800 LOCATIONS DIVERSES		574	0,17		95	0,03	479	504,29
615000 ENTRETIEN ET REPARATION		870	0,26		2 549	0,79	-1 679	-65,87
615500 ENTRETIEN MOBILIER		1 606	0,48		1 476	0,46	130	8,80
615610 ABONMT IMPRES.PHOTOCO		1 305	0,39		1 125	0,35	180	16,00
616100 MULTIRISQUES		3 786	1,13		3 460	1,07	325	9,40
618110 DOCUMENTATION CIDJ		423	0,13				423	#####
618140 JOURNAL DE L'ANIMATION					39	0,01	-39	-100,00
618150 CNEA					189	0,06	-189	-100,00
618160 ABONNEMENTS DIVERS		10	0,00		143	0,04	-133	-93,01
618310 CODES					30	0,01	-30	-100,00
618700 COTISATIONS DIVERSES					14	0,00	-14	-100,00
618800 PARTICIPATIONS MANIFEST					400	0,12	-400	-100,00
621110 PERSONNEL EXT.A L'ASSOC					220	0,07	-220	-100,00
621120 INDEMNITES STAGIAIRES					370	0,11	-370	-100,00
622600 HONORAIRES		1 533	0,46		1 379	0,43	154	11,16
622601 FIDUCIAL INFORMATIQUE		121	0,04		431	0,13	-310	-71,94
622602 HONORAIRES CAC		2 428	0,72		2 392	0,74	36	1,53
623100 ANNONCES ET INSERTIONS		744	0,22		530	0,16	214	40,46
623800 DIVERS(POURBOIRES,DONS		150	0,04		198	0,06	-48	-24,40
625100 VOYAGES ET DEPLACEMENT		1 593	0,47		2 506	0,78	-913	-36,43
625110 FRAIS DE DEPLACEMENT		592	0,18		1 036	0,32	-444	-42,86
625700 RECEPTIONS		588	0,18		400	0,12	188	46,85
626100 FRAIS POSTAUX		11	0,00		4	0,00	6	147,49
626210 INTERNET		1 060	0,32		1 060	0,33		
626220 ORANGE TEL PORTABLE		276	0,08		506	0,16	-230	-45,48
626230 FRANCE TELECOM OMJ		1 085	0,32		1 442	0,45	-357	-24,77
626240 FRANCE TEL LA LOUETTE		651	0,19		610	0,19	42	6,85
626250 FRANCE TELECOM OXYJEU		917	0,27		755	0,23	162	21,40
626260 ACCES RESEAU AIGA		1 665	0,50		1 634	0,51	31	1,90

	du	01/01/2013	%	du	01/01/2012	%	Var. en val. annuelle	
	au	31/12/2013	PE	au	31/12/2012	PE	en euros	%
627500 FRAIS BANCAIRES		54	0,02		245	0,08	-190	-77,78
628000 AUTRES SERVICES EXTERIE		4 253	1,27		3 126	0,97	1 127	36,04
Autres achats et charges externes		59 392	17,68		67 461	20,92	-8 069	-11,96
631100 TAXE SUR LES SALAIRES		5 129	1,53		7 063	2,19	-1 934	-27,38
633300 PARTIC.FORMAT.CONTINUE		3 862	1,15		3 905	1,21	-43	-1,10
635400 DROITS ENREGIST. TIMBRE		50	0,01		50	0,02		
Impôts, taxes et versements assimilés		9 041	2,69		11 018	3,42	-1 977	-17,94
641100 SALAIRES APPOINTEM.COM		203 238	60,49		204 730	63,50	-1 492	-0,73
641200 CONGES PAYES		1 675	0,50		86	0,03	1 589	#####
641400 INDEMNITES & AVANTAGES					5 833	1,81	-5 833	-100,00
Salaires et traitements		204 913	60,99		210 649	65,34	-5 736	-2,72
645100 COTISATIONS A L'URSSAF		35 117	10,45		38 638	11,98	-3 520	-9,11
645200 COTISATIONS MUTUELLES		1 599	0,48		1 282	0,40	316	24,68
645300 COTISATIONS RETRAITE NO		10 617	3,16		9 190	2,85	1 427	15,53
645500 C H PATRONALES/REMB PR					471	0,15	-471	-100,00
645810 ACM VIE CIC ASSURANCES		926	0,28		910	0,28	16	1,78
645820 CHARGES SOC. / CONGES A		265	0,08		-115	-0,04	380	330,88
647500 MEDECINE DU TRAVAIL, PHA		1 477	0,44		1 184	0,37	293	24,75
Charges sociales		50 002	14,88		51 560	15,99	-1 559	-3,02
Dotations aux amort. et aux prov.								
681120 DOT.AMORT.IMMO.CORPOR		4 518	1,34		7 356	2,28	-2 838	-38,59
- Sur immobilisations : dot. aux amort.		4 518	1,34		7 356	2,28	-2 838	-38,59
- Sur immobilisations : dot. aux dép.								
- Sur actif circulant : dot. aux dép.								
- pour risques et charges : dot. aux prov								
Subventions accordées par l'associatio								
654100 PERTES S/CREANCES DE L'E		252	0,08		173	0,05	79	45,99
658000 CHARGES DIVERSES GESTI					51	0,02	-51	-100,00
Autres charges		252	0,08		223	0,07	29	12,77
Total		329 542	98,09		350 081	108,59	-20 539	-5,87
Résultat d'exploitation		6 422	1,91		-27 686	-8,69	34 107	123,20
Quote-parts de résultat sur op. en commun								
Excédent ou déficit transféré								
Déficit ou excédent transféré								
Produits financiers								
De participation								
D'autres valeurs mobilières et créances								
768000 AUTRES PRODUITS FINANCI		2	0,00		2	0,00	-0	-5,76
Autres intérêts et produits assimilés		2	0,00		2	0,00	-0	-5,76
Reprises sur prov. et dép. transf de charges								

	du 01/01/2013	%	du 01/01/2012	%	Var. en val. annuelle	
	au 31/12/2013	PE	au 31/12/2012	PE	en euros	%
Différences positives de change						
Produits nets sur cessions de V.M.P						
Total	2	0,00	2	0,00	-0	-5,76
Charges financières						
Dotations aux amort. et dép. et prov						
661100 INTERETS DES EMPRUNTS &	42	0,01	572	0,17	-531	-92,74
Intérêts et charges assimilées	42	0,01	572	0,17	-531	-92,74
Différence négatives de change						
Charges nettes sur cession de V.M.P.						
Total	42	0,01	572	0,18	-531	-92,74
Résultat financier	-39	-0,01	-570	-0,18	531	93,11
Y compris :						
Redevances de crédit-bail mobilier						
Redevances de crédit-bail immobilier						
(1) Dont produits afférents à des exercices antérieurs						
(2) Dont charges afférentes à des exercices antérieurs						
(3) Dont produits concernant les entités liées.						
(4) Dont intérêts concernant les entités liées.						

	du	01/01/2013	%	du	01/01/2012	%	Var. en val. annuelle	
	au	31/12/2013	PE	au	31/12/2012	PE	en euros	%
RESULTAT COURANT		6 383	1,90		-28 255	-8,76	34 637	122,59
PRODUITS EXCEPTIONNELS :								
771800 AUTRES PRODUITS EXCEPTI		321	0,10		7	0,00	314	#####
772000 PRODUITS S/EXERCICES AN					1 100	0,34	-1 100	-100,00
Sur opérations de gestion		321	0,10		1 107	0,34	-786	-71,03
777000 QUOTES-PARTS SUBV.INVES		3 571	1,06		3 380	1,05	191	5,65
Sur opérations en capital		3 571	1,06		3 380	1,05	191	5,65
Reprises prov.et dép. et transf de c								
Total		3 892	1,16		4 487	1,39	-595	-13,27
CHARGES EXCEPTIONNELLES :								
671200 PENALITES,AMENDES FISC.&		124	0,04				124	#####
672000 CHARGES S/EXERCICES AN		4 008	1,19		251	0,08	3 757	#####
Sur opérations de gestion		4 132	1,23		251	0,08	3 881	#####
678800 REPRISES DE DEFICIT S/EX.		396	0,12		117	0,04	280	239,72
Sur opérations en capital		396	0,12		117	0,04	280	239,72
Dotations aux amort.et dép. et aux prov								
Total		4 528	1,35		368	0,11	4 161	#####
RESULTAT EXCEPTIONNEL		-837	-0,19		4 119	1,28	-4 756	-115,45
Participation des salariés aux résultats								
Impôts sur les bénéfices								
SOLDE INTERMEDIAIRE		5 746	1,71		-24 135	-7,49	29 881	123,81
789400 ENGAGEMENTS REALISES					4 596	1,43	-4 596	-100,00
Report des ressources non utilisées des exercices antérieurs					4 596	1,43	-4 596	-100,00
689400 ENGA. A REAL S/SUBV.		2 200	0,65				2 200	#####
Engagements à réaliser sur des ressources affectées		2 200	0,65				2 200	#####
TOTAL DES PRODUITS		339 858			331 482		8 376	2,53
TOTAL DES CHARGES		336 311			351 021		-14 709	-4,19

	du 01/01/2013	%	du 01/01/2012	%	Var. en val. annuelle	
	au 31/12/2013	PE	au 31/12/2012	PE	en euros	%
EXCEDENT OU DEFICIT	3 546	1,06	-19 539	-6,06	23 085	118,15
EVALUATION DES CONTRIBUTIONS VOLONTAIRES						
Produits						
Bénévolat	3 500		3 500			
Prestations en nature	90 422		94 730		-4 308	-4,55
Dons en nature	4 263				4 263	#####
Total	98 185		98 230		-45	-0,05
CHARGES						
Secours en nature						
Mise à disposition gratuite de biens et services	94 685		94 730		-45	-0,05
Personnel bénévole	3 500		3 500			
Total	98 185		98 230		-45	-0,05