

**Strego La Rochelle**  
9 rue Augustin Fresnel  
BP 60018  
17103 Périgny PDC 1  
Tél. : 05 46 50 50 50  
Fax : 01 57 67 41 96  
strego.larochelle@strego.fr

Laurent Aubri  
Christophe Dunoyer  
Dominique Grangereau  
Guillaume Marot  
Brigitte Meignan  
Emmanuel Vidal

Experts-Comptables  
Commissaires aux Comptes

Stéphane Piquée  
Commissaire aux Comptes

**ASSOCIATION LE LOGIS**  
**Siège social : 10 Rue Roger Griffon**  
**17100 SAINTES**

**W 174 000 174**

---

**RAPPORTS DU COMMISSAIRE AUX COMPTES**

**EXERCICE CLOS LE 31 DECEMBRE 2013**

**ASSOCIATION LE LOGIS**  
Siège social : 10 Rue Roger Griffon  
17100 SAINTES

**W 174 000 174**

---

**RAPPORT DU COMMISSAIRE AUX COMPTES  
SUR LES COMPTES ANNUELS**

---

**EXERCICE CLOS LE 31 DECEMBRE 2013**

**ASSOCIATION LE LOGIS**  
Siège social : 10 Rue Roger Griffon  
17100 SAINTES

**W 174 000 174**

---

**RAPPORT DU COMMISSAIRE AUX COMPTES  
SUR LES COMPTES ANNUELS**

**EXERCICE CLOS LE 31 DECEMBRE 2013**

Aux adhérents,

En exécution de la mission qui nous a été confiée par votre Assemblée Générale, nous vous présentons notre rapport relatif à l'exercice clos le 31 décembre 2013 sur :

- le contrôle des comptes annuels de l'association « LE LOGIS », tels qu'ils sont joints au présent rapport,
- la justification des appréciations,
- les vérifications et informations spécifiques prévues par la loi.

Les comptes annuels ont été arrêtés par le Conseil d'Administration. Il nous appartient, sur la base de notre audit, d'exprimer une opinion sur ces comptes.

**I - OPINION SUR LES COMPTES ANNUELS**

Nous avons effectué notre audit selon les normes d'exercice professionnel applicables en France; ces normes requièrent la mise en œuvre de diligences permettant d'obtenir l'assurance raisonnable que les comptes annuels ne comportent pas d'anomalie significative. Un audit consiste à vérifier, par sondages ou au moyen d'autres méthodes de sélection, les éléments justifiant des montants et informations figurant dans les comptes annuels. Il consiste également à apprécier les principes comptables suivis, les estimations significatives retenues et la présentation d'ensemble des comptes. Nous estimons que les éléments que nous avons collectés sont suffisants et appropriés pour fonder notre opinion.

Nous certifions que les comptes annuels sont, au regard des règles et principes comptables français, réguliers et sincères et donnent une image fidèle du résultat des opérations de l'exercice écoulé ainsi que de la situation financière et du patrimoine de l'association à la fin de cet exercice.

## **II – JUSTIFICATION DES APPRECIATIONS**

En application des dispositions de l'article L 823-9 du Code de commerce relatives à la justification de nos appréciations, nous portons à votre connaissance les éléments suivants :

### **Règles et Principes comptables**

La note « dépréciation des créances » de l'annexe expose les méthodes et principes comptables relatifs aux provisions pour dépréciation des créances.

Dans le cadre de notre appréciation des règles et principes comptables suivis par votre association, nous avons vérifié le caractère approprié des méthodes et principes visés ci-dessus et des informations fournies dans les notes de l'annexe et nous nous sommes assurés de leur correcte application.

### **Estimations comptables**

Votre association perçoit des subventions telles que définies dans la note « ventilation des subventions » de l'annexe.

Sur la base des éléments disponibles à ce jour, nous nous sommes assurés d'une part que les éléments inscrits en produits sont justifiés par des conventions et d'autre part que l'absence de provisionnement de fonds dédiés est justifié au regard des conditions posées par le règlement CRC 99-01.

Les appréciations ainsi portées s'inscrivent dans le cadre de notre démarche d'audit des comptes annuels, pris dans leur ensemble, et ont donc contribué à la formation de notre opinion exprimée dans la première partie de ce rapport.


## **III - VERIFICATIONS ET INFORMATIONS SPECIFIQUES**

Nous avons également procédé, conformément aux normes d'exercice professionnel applicables en France, aux vérifications spécifiques prévues par la loi.

Nous n'avons pas d'observation à formuler sur la sincérité et la concordance avec les comptes annuels des informations données dans le rapport de gestion du conseil d'administration et dans les documents adressés aux membres de l'association sur la situation financière et les comptes annuels.

Fait à Périgny, le 20 mai 2014

Le Commissaire aux Comptes  
STREGO



Stéphane PIQUEE


**COMPTES ANNUELS EXERCICE CLOS LE 31 DECEMBRE 2013**

---

**BILAN ACTIF**

ACTIF		Exercice N 31/12/2013 12			Exercice N-1 31/12/2012 12	Ecart N / N-1	
		Brut	Amortissements et Provisions	Net	Net	Euros	%
ACTIF IMMOBILISE	IMMOBILISATIONS INCORPORELLES						
	Frais d'établissement						
	Frais de recherche et de développement						
	Concessions, Brevets et droits similaires	12 473	12 473				
	Fonds commercial (1)						
	Autres immobilisations incorporelles						
	Avances et acomptes						
	IMMOBILISATIONS CORPORELLES						
	Terrains						
	Constructions						
	Installations techniques Matériel et outillage	1 237	1 237				
	Autres immobilisations corporelles	263 331	204 197	59 134	81 980	22 846	27.87
	Immobilisations en cours						
Avances et acomptes							
IMMOBILISATIONS FINANCIERES (2)							
Participations mises en équivalence							
Autres participations							
Créances rattachées à des participations							
Autres titres immobilisés							
Prêts							
Autres immobilisations financières	2 740		2 740	2 540	200	7.87	
<b>TOTAL I</b>	<b>279 781</b>	<b>217 907</b>	<b>61 874</b>	<b>84 520</b>	<b>22 646</b>	<b>26.79</b>	
Comptes de liaison							
<b>TOTAL II</b>							
ACTIF CIRCULANT	STOCKS ET EN COURS						
	Matières premières, approvisionnements						
	En-cours de production de biens						
	En-cours de production de services						
	Produits intermédiaires et finis						
	Marchandises						
	Avances et acomptes versés sur commandes						
	CREANCES (3)						
	Créances usagers et comptes rattachés	34 352	18 475	15 877	19 808	3 931	19.85
	Autres créances	73 079	30 706	42 373	34 546	7 827	22.66
Valeurs mobilières de placement							
Instruments de trésorerie							
Disponibilités	344 839		344 839	325 336	19 503	5.99	
Charges constatées d'avance (3)	446		446	840	394	46.93	
<b>TOTAL III</b>	<b>452 716</b>	<b>49 182</b>	<b>403 534</b>	<b>380 530</b>	<b>23 004</b>	<b>6.05</b>	
Charges à répartir sur plusieurs exercices (IV)							
Primes de remboursement des obligations (V)							
Ecarts de conversion actif (VI)							
<b>TOTAL GENERAL (I+II+III+IV+V+VI)</b>	<b>732 497</b>	<b>267 089</b>	<b>465 408</b>	<b>465 050</b>	<b>358</b>	<b>0.08</b>	

(1) Dont droit au bail  
(2) Dont à moins d'un an  
(3) Dont à plus d'un an



## BILAN PASSIF

PASSIF		Exercice N		Exercice N-1		Ecart N / N-1	
		31/12/2013	12	31/12/2012	12	Euros	%
FONDS ASSOCIATIFS	Fonds propres						
	Fonds associatifs sans droit de reprise						
	Ecarts de réévaluation						
	Réserves :						
	Réserves statutaires ou contractuelles						
	Réserves réglementées						
	Autres réserves						
	Report à nouveau	162 892		193 665		30 773	15.89
		17 905		20 728		38 633	186.38
	RESULTAT DE L'EXERCICE (Excédents ou Déficits)	19 311		7 860		27 171	345.70
	Autres fonds associatifs						
	Fonds associatifs avec droit de reprise :						
	Apports						
	Legs et donations						
Résultats sous contrôle de tiers financeurs							
Ecarts de réévaluation							
Subventions d'investissement sur biens non renouvelables	18 667		34 667		16 000	46.15	
Provisions réglementées							
Droit des propriétaires							
	<b>TOTAL I</b>	<b>180 152</b>		<b>215 464</b>		<b>35 311</b>	<b>16.39</b>
	Comptes de liaison						
	<b>TOTAL II</b>						
PROVISIONS ET FONDS DÉDIÉS	Provisions pour risques	19 450		19 450			
	Provisions pour charges						
	Fonds dédiés sur subventions de fonctionnement						
	Fonds dédiés sur autres ressources						
	<b>TOTAL III</b>	<b>19 450</b>		<b>19 450</b>			
DETTES (I)	Emprunts obligataires						
	Emprunts et dettes auprès d'établissements de crédit (2)	13 933		45 265		31 332	69.22
	Emprunts et dettes financières divers	26 265		26 720		455	1.70
	Avances et acomptes reçus sur commandes en cours						
	Dettes fournisseurs et comptes rattachés	88 436		26 682		61 754	231.45
	Dettes fiscales et sociales	130 916		128 751		2 165	1.68
	Dettes sur immobilisations et comptes rattachés						
	Autres dettes	5 586		2 718		2 868	105.51
	Instrument de trésorerie						
Comptes de Régularisation	Produits constatés d'avance	670				670	
	<b>TOTAL IV</b>	<b>265 806</b>		<b>230 137</b>		<b>35 669</b>	<b>15.50</b>
	Ecarts de conversion passif (V)						
	<b>TOTAL GENERAL (I+II+III+IV+V)</b>	<b>465 408</b>		<b>465 408</b>		<b>0</b>	<b>0.08</b>

(1) Dont à plus d'un an  
Dont à moins d'un an


(2) Dont concours bancaires courants et soldes créditeurs de banques

265 136

230 137  
30 950

STREGO

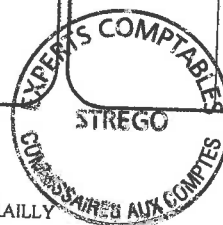
CABINET APPAREILLY



**COMPTE DE RESULTAT**

	Exercice N		Exercice N-1	
	31/12/2013	12	31/12/2012	12
			Ecart N / N-1	
			Euros	%
<b>PRODUITS D'EXPLOITATION (1)</b>				
Ventes de marchandises				
Production vendue de Biens et Services	617 854		616 125	1 729 0.28
Production stockée				
Production immobilisée				
Subventions d'exploitation	598 892		547 386	51 507 9.41
Reprises sur amortissements et provisions, transferts de charges	55 601		23 824	31 777 133.38
Collectes				
Cotisations	791		822	31- 3.77-
Autres produits	3 828		4 867	1 039- 21.35-
<b>TOTAL I</b>	<b>1 276 967</b>		<b>1 193 024</b>	<b>83 943 7.04</b>
<b>CHARGES D'EXPLOITATION (2)</b>				
Achats de marchandises				
Variation de stock (marchandises)				
Achats de matières premières et autres approvisionnements				
Variation de stock (matières premières et autres approvisionnements)				
Autres achats et charges externes	567 784		544 929	22 855 4.19
Impôts, taxes et versements assimilés	46 551		41 143	5 408 13.15
Salaires et traitements	449 777		399 602	50 175 12.56
Charges sociales	169 785		155 849	13 936 8.94
Dotations aux amortissements et aux provisions				
Sur immobilisations : dotations aux amortissements	37 540		36 180	1 360 3.76
Sur immobilisations : dotations aux provisions				
Sur actif circulant : dotations aux provisions	31 812		15 424	16 388 106.25
Pour risques et charges : dotations aux provisions			7 850	7 850- 100.00-
Subventions accordées par l'association				
Autres charges (2)	12 320		7 560	4 760 62.96
<b>TOTAL II</b>	<b>1 315 569</b>		<b>1 208 537</b>	<b>107 032 8.86</b>
<b>1 - RESULTAT D'EXPLOITATION (I-II)</b>	<b>38 603</b>		<b>15 513</b>	<b>23 090 148.84</b>
<b>QUOTES-PARTS DE RESULTATS SUR OPERATIONS FAITES EN COMMUN</b>				
Bénéfice attribué ou perte transférée (III)				
Perte supportée ou bénéfice transféré (IV)				


(1) Dont produits afférents à des exercices antérieurs  
(2) Dont charges afférentes à des exercices antérieurs





**COMPTE DE RESULTAT**

	Exercice N 31/12/2013	12	Exercice N-1 31/12/2012	12	Ecart N / N-1	
					Euros	%
<b>PRODUITS FINANCIERS</b>						
Produits financiers de participations						
Produits des autres valeurs mobilières et créances d'actif immobilier						
Autres intérêts et produits assimilés						
Reprises sur provisions et transferts de charges						
Différences positives de change						
Produits nets sur cessions de valeurs mobilières de placement						
<b>TOTAL V</b>						
	3 637		4 567		930	20.36
<b>CHARGES FINANCIERES</b>						
Dotations aux amortissements et aux provisions						
Intérêts et charges assimilés						
Différences négatives de change						
Charges nettes sur cessions de valeurs mobilières de placement						
<b>TOTAL VI</b>						
	281		201		80	39.98
<b>2. RESULTAT FINANCIER (V-VI)</b>						
	3 356		4 366		1 010	23.13
<b>3. RESULTAT COURANT AVANT IMPOTS (I-II+III-IV+V-VI)</b>						
	35 246		11 147		24 100	216.21
<b>PRODUITS EXCEPTIONNELS</b>						
Produits exceptionnels sur opérations de gestion						
Produits exceptionnels sur opérations en capital						
Reprises sur provisions et transferts de charges						
<b>TOTAL VII</b>						
	16 150		19 142		2 992	15.63
<b>CHARGES EXCEPTIONNELLES</b>						
Charges exceptionnelles sur opérations de gestion						
Charges exceptionnelles sur opérations en capital						
Dotations exceptionnelles aux amortissements et aux provisions						
<b>TOTAL VIII</b>						
	215		135		80	58.84
<b>4. RESULTAT EXCEPTIONNEL (VII-VIII)</b>						
	15 935		19 006		3 071	16.16
Impôts sur les bénéfices (IX)						
<b>TOTAL PRODUITS (I+III+V+VII)</b>						
	1 296 754		1 216 733		80 021	6.58
<b>TOTAL DES CHARGES (II+IV+VI+VIII+IX)</b>						
	1 316 065		1 208 873		107 192	8.87
<b>SOLDE INTERMEDIAIRE</b>						
	19 311		7 860		27 171	345.70
+ Report des ressources non utilisées des exercices antérieurs						
- Engagements à réaliser sur ressources affectées						
<b>5. EXCEDENTS OU DEFICITS</b>						
	19 311		7 860		27 171	345.70



ANNEXE

Exercice du 01/01/2014 au 31/12/2014

**- REGLES ET METHODES COMPTABLES -**

**Principes et conventions générales**

Les comptes de l'exercice clos ont été élaborés et présentés conformément aux règles comptables dans le respect des principes prévus par le règlement CRC 99-01.

**Permanence des méthodes**

Les méthodes d'évaluation retenues pour cet exercice n'ont pas été modifiées par rapport à l'exercice précédent.

**Informations générales complémentaires**

Les subventions d'investissements sont inscrites au compte de résultat suivant la durée d'utilisation des biens.

Les subventions et prestations de services reçues pour le fonctionnement de l'association sont comptabilisées au compte de résultat.



**ANNEXE**

Exercice du 01/01/2013 au 31/12/2013

**- COMPLEMENT D'INFORMATIONS RELATIF AU BILAN -**



## ANNEXE

Exercice du 01/01/2013 au 31/12/2013

Etat des immobilisations

	Valeur brute début d'exercice	Augmentations	
		Réévaluations	Acquisitions
Frais d'établissements et de développement	TOTAL		
Autres postes d'immobilisations incorporelles	TOTAL		
Terrains	12 473		
Constructions sur sol propre			
Constructions sur sol d'autrui			
Installations générales agencements aménagements des constructions			
Installations techniques, Matériel et outillage industriel	1 237		
Installations générales agencements aménagements divers	73 394		
Matériel de transport	43 768		14 086
Matériel de bureau et informatique, Mobilier	131 474		609
Emballages récupérables et divers			
Immobilisations corporelles en cours			
Avances et acomptes			
	TOTAL		14 695
Participations évaluées par mises en équivalence	249 874		
Autres participations			
Autres titres immobilisés			
Prêts, autres immobilisations financières	2 540		350
	TOTAL		350
	TOTAL GENERAL	264 887	15 045

	TOTAL	Diminutions		Valeur brute en fin d'exercice	Réévaluation Valeur d'origine fin exercice
		Poste à Poste	Cessions		
Frais établissement et de développement	TOTAL				
Autres immobilisations incorporelles	TOTAL				
Terrains				12 473	12 473
Constructions sur sol propre					
Constructions sur sol d'autrui					
Installations générales agencements aménagements constr.					
Installations techniques, Matériel et outillage industriel				1 237	1 237
Installations générales agencements aménagements divers				73 394	73 394
Matériel de transport				57 854	57 854
Matériel de bureau et informatique, Mobilier				132 083	132 083
Emballages récupérables et divers					
Immobilisations corporelles en cours					
Avances et acomptes					
	TOTAL			264 568	264 568
Participations évaluées par mises en équivalence					
Autres participations					
Autres titres immobilisés					
Prêts, autres immobilisations financières			150	2 740	2 740
	TOTAL		150	2 740	2 740
	TOTAL GENERAL		150	279 781	279 781



## ANNEXE

Exercice du 01/01/2013 au 31/12/2013

Etat des amortissements

Situations et mouvements de l'exercice	Montant début d'exercice	Dotations de l'exercice	Diminutions Reprises	Montant fin d'exercice
Frais établissement recherche développement TOTAL				
Autres immobilisations incorporelles TOTAL	12 473			12 473
Terrains				
Constructions sur sol propre				
Constructions sur sol d'autrui				
Installations générales agencements aménagements constr.				
Installations techniques, Matériel et outillage industriel	1 237			1 237
Installations générales agencements aménagements divers	51 707	8 431		60 138
Matériel de transport	20 094	8 900		28 994
Matériel de bureau et informatique, Mobilier	94 855	20 209		115 064
Emballages récupérables et divers				
TOTAL	167 894	37 540		205 434
TOTAL GENERAL	180 367	37 540		217 907

Ventilation des dotations de l'exercice	Amortissements linéaires	Amortissements dégressifs	Amortissements exceptionnels	Amortissements dérogatoires	
				Dotations	Reprises
Frais étab.rech.développ. TOTAL					
Autres immob.incorporelles TOTAL					
Terrains					
Constructions sur sol propre					
Constructions sur sol d'autrui					
Instal.générales agenc.aménag.constr.					
Instal.techniques matériel outillage indus.					
Instal.générales agenc.aménag.divers	8 431				
Matériel de transport	8 900				
Matériel de bureau informatique mobilier	20 209				
Emballages récupérables et divers					
TOTAL	37 540				
TOTAL GENERAL	37 540				



## ANNEXE

Exercice du 01/01/2013 au 31/12/2013

Etat des provisions

Provisions pour risques et charges	Montant début d'exercice	Augmentations Dotations	Diminutions Montants utilisés	Diminutions Montants non utilisés	Montant fin d'exercice
Litiges					
Garanties données aux clients					
Pertes sur marchés à terme					
Amendes et pénalités					
Pertes de change					
Pensions et obligations similaires					
Impôts					
Renouvellement des immobilisations					
Gros entretien et grandes révisions					
Charges sociales et fiscales congés à payer					
Autres provisions pour risques et charges	19 450				
<b>TOTAL</b>	<b>19 450</b>				<b>19 450</b>

Provisions pour dépréciation	Montant début d'exercice	Augmentations Dotations	Diminutions Montants utilisés	Diminutions Montants non utilisés	Montant fin d'exercice
Sur immobilisations incorporelles					
Sur immobilisations corporelles					
Sur titres mises en équivalence					
Sur titres de participation					
Sur autres immobilisations financières					
Sur stocks et en cours					
Sur comptes clients	26 181	31 812	39 519		18 475
Autres provisions pour dépréciation	33 896		3 190		30 706
<b>TOTAL</b>	<b>60 078</b>	<b>31 812</b>	<b>42 709</b>		<b>49 182</b>
<b>TOTAL GENERAL</b>	<b>79 528</b>	<b>31 812</b>	<b>42 709</b>		<b>68 632</b>
<b>Dont dotations et reprises</b>					
d'exploitation		31 812	42 709		
financières					
exceptionnelles					



## ANNEXE

Exercice du 01/01/2013 au 31/12/2013

**Etat des échéances des créances et des dettes**

<b>Etat des créances</b>	Montant brut	A 1 an au plus	A plus d'1 an
Créances rattachées à des participations			
Prêts			
Autres immobilisations financières	2 740	2 740	
Clients douteux ou litigieux	18 475	18 475	
Autres créances clients	15 877	15 877	
Créances représentatives de titres prêtés			
Personnel et comptes rattachés			
Sécurité sociale et autres organismes sociaux			
Impôts sur les bénéfices			
Taxe sur la valeur ajoutée			
Autres impôts, taxes et versements assimilés			
Divers état et autres collectivités publiques			
Groupe et associés			
Débiteurs divers	73 079	73 079	
Charges constatées d'avance	446	446	
<b>TOTAL</b>	<b>110 617</b>	<b>110 617</b>	
Montant des prêts accordés en cours d'exercice			
Montant des remboursements obtenus en cours d'exercice			
Prêts et avances consentis aux associés (personnes physiques)			

<b>Etat des dettes</b>	Montant brut	A 1 an au plus	De 1 à 5 ans	A plus de 5 ans
Emprunts obligataires convertibles				
Autres emprunts obligataires				
Emprunts et dettes ets crédit à 1 an maximum à l'origine	13 933	6 806	7 127	
Emprunts et dettes ets crédit à plus de 1 an à l'origine				
Emprunts et dettes financières divers	26 265	26 265		
Fournisseurs et comptes rattachés	88 436	88 436		
Personnel et comptes rattachés	38 914	38 914		
Sécurité sociale et autres organismes sociaux	79 857	79 857		
Impôts sur les bénéfices				
Taxe sur la valeur ajoutée				
Obligations cautionnées				
Autres impôts taxes et assimilés	12 145	12 145		
Dettes sur immobilisations et comptes rattachés				
Groupe et associés				
Autres dettes	5 586	5 586		
Dettes représentatives de titres empruntés				
Produits constatés d'avance	670	670		
<b>TOTAL</b>	<b>265 806</b>	<b>258 679</b>	<b>7 127</b>	
Emprunts souscrits en cours d'exercice				
Emprunts remboursés en cours d'exercice	6 482			
Montant emprunts et dettes contractés aup.ass.pers.phys.				



## ANNEXE

Exercice du 01/01/2013 au 31/12/2013

**Autres immobilisations incorporelles**

Les brevets, concessions et autres valeurs incorporelles immobilisées ont été évalués à leur coût d'acquisition, mais à l'exclusion des frais engagés pour leur acquisition.  
Ces éléments sont amortis sur la durée de leur utilisation par l'entreprise à savoir :

	Valeurs	Taux d'amortissement.
LOGICIELS	9 207	33.33
SITE WEB	3 266	100.00

**Evaluation des immobilisations corporelles**

La valeur brute des éléments corporels de l'actif immobilisé correspond à la valeur d'entrée des biens dans le patrimoine compte tenu des frais nécessaires à la mise en état d'utilisation de ces biens, mais à l'exclusion des frais engagés pour leur acquisition.





ANNEXE

Exercice du 01/01/2014 au 31/12/2014

**Evaluation des amortissements**

Les méthodes et les durées d'amortissement retenues ont été les suivantes :

Catégorie	Mode	Durée
Constructions		
Agencements et aménagements		
Installations techniques	LINEAIRE	3, 5, 10 & 16 A
Matériels d'activité	LINEAIRE	2, 3 & 5 ANS
Matériel de transport	LINEAIRE	4 & 5 ANS
Matériel d'entretien	LINEAIRE	5 ans
Mobilier	LINEAIRE	3 & 5 & 10 ANS

**Titres immobilisés**

Les titres de participation, ainsi que les autres titres immobilisés, ont été évalués au prix pour lequel ils ont été acquis, à l'exclusion des frais engagés pour leur acquisition.  
En cas de cession portant sur un ensemble de titres de même nature conférant les mêmes droits, la valeur d'entrée des titres cédés a été estimée au prix d'achat moyen pondéré.  
Les titres immobilisés ont le cas échéant été dépréciés par voie de provision pour tenir compte de leur valeur actuelle à la clôture de l'exercice.

**Evaluation des créances et des dettes**

Les créances et dettes ont été évaluées pour leur valeur nominale.

**Dépréciation des créances**

Les créances ont, le cas échéant, été dépréciées par voie de provision pour tenir compte des difficultés de recouvrement auxquelles elles étaient susceptibles de donner lieu.



## ANNEXE

Exercice du 01/01/2013 au 31/12/2013

**Produits à recevoir**

Montant des produits à recevoir inclus dans les postes suivants du bilan	Montant
Créances rattachées à des participations	
Autres immobilisations financières	
Autres créances	
Valeurs mobilières de placement	42 328
Disponibilités	
Total	42 328



## ANNEXE

Exercice du 01/01/2013 au 31/12/2013

Charges à payer

Montant des charges à payer incluses dans les postes suivants du bilan	Montant
Emprunts obligataires convertibles	
Autres emprunts obligataires	
Emprunts et dettes auprès des établissements de crédit	
Emprunts et dettes financières diverses	
Dettes fournisseurs et comptes rattachés	27 713
Dettes fiscales et sociales	57 388
Dettes sur immobilisations et comptes rattachés	
Autres dettes	
Total	85 101



## ANNEXE

Exercice du 01/01/2013 au 31/12/2013

**Charges et produits constatés d'avance**

Charges constatées d'avance		Montant
Charges d'exploitation		
Charges financières		446
Charges exceptionnelles		
Total		446
Produits constatés d'avance		Montant
Produits d'exploitation		
Produits financiers		670
Produits exceptionnels		
Total		670



## ANNEXE

Exercice du 01/01/2013 au 31/12/2013

**- COMPLEMENT D'INFORMATIONS RELATIF AU COMPTE DE RESULTAT -****Ventilation des subventions**

Répartition par secteur d'activité	Montant
ETAT	-
Etat FONJEP	
Etat Maison Relais	7 263
Etat Ministère du travail	99 280
Etat AGLS	19 935
DEPARTEMENT - VILLE	17 670
LEU	
Aide médiation locative	36 098
ASLL	22 342
Socio éducatif FJT	82 502
Subvention ville	115 500
OPHLM	60 000
SEMIS	28 214
SPIP	10 721
Maison relais	12 223
Autres subventions	51 825
SLHAJ	28 320
	7 000
<b>Total</b>	<b>598 893</b>



## ANNEXE

Exercice du 01/01/2013 au 31/12/2013

Rémunération des dirigeants

Rémunérations allouées aux membres	Montant
des organes de direction ou de gérance	
des organes d'administration	92 718
des organes de surveillance	
Total	92 718

Rémunérations versées aux plus hauts cadres dirigeants, bénévoles et salariés (art 20 de la loi du 23 juin 2006).



## ANNEXE

Exercice du 01/01/2013 au 31/12/2013

Effectif moyen

	Personnel salarié	Personnel mis à la dis- position de l'entreprise
Cadres		
Agents de maîtrise et techniciens	2	
Employés	17	
Ouvriers		
Total	19	

Valorisation des contributions volontaires

Sous location  
Mise à disposition d'un logement 8, rue Griffon  
Eau, gaz, électricité non compris.  
Évalué à 1640 €



**ANNEXE**

Exercice du 01/01/2013 au 31/12/2013

**- ENGAGEMENTS FINANCIERS ET AUTRES INFORMATIONS -**





**ANNEXE**

Exercice du 01/01/2013 au 31/12/2013

**Engagement en matière de pensions et retraites**

Le montant de l'engagement retraite s'élève à 37 784 € pour l'ensemble du personnel.  
L'association a constaté une provision de 19 450 € pour une partie de l'effectif salarié âgé de plus de 50 ans (4 salariés).

**Droit individuel à la formation**

Dans le cadre du droit individuel à la formation institué par la loi 2004-391 du 4 mai 2004 relative à la formation professionnelle tout au long de la vie, au 31/12/2013, le volume d'heures de formation cumulées relatif aux droits acquis et non exercés est de 1179 heures.

