

FRANCE LYMPHOME ESPOIR

Association loi 1901 créée en 2006

1 Avenue Claude VELLEFAUX

75475 PARIS CEDEX 10

**RAPPORT GENERAL
DU
COMMISSAIRE AUX COMPTES**
sur les comptes annuels
de l'exercice clos le 31 Décembre 2013

Françoise VIELMAS
175 avenue Achille Peretti
92200 NEUILLY SUR SEINE

Aux Membres de l'Association,

En exécution de la mission qui m'a été confiée par votre assemblée générale ordinaire du 14 mai 2012, je vous présente mon rapport relatif à l'exercice clos le 31 Décembre 2013, sur :

- le contrôle des comptes annuels de l'association FRANCE LYMPHOME ESPOIR, tels qu'ils sont joints au présent rapport ;
- la justification de mes appréciations ;
- les vérifications et informations spécifiques prévues par la Loi.

Les comptes annuels ont été arrêtés par le Conseil d'Administration. Il m'appartient, sur la base de mon audit, d'exprimer une opinion sur ces comptes.

I. Opinion sur les comptes annuels

J'ai effectué mon audit selon les normes d'exercice professionnel applicables en France ; ces normes requièrent la mise en œuvre de diligences permettant d'obtenir l'assurance raisonnable que les comptes annuels ne comportent pas d'anomalies significatives. Un audit consiste à vérifier, par sondages ou au moyen d'autres méthodes de sélection, les éléments justifiant des montants et informations figurant dans les comptes annuels. Il consiste également à apprécier les principes comptables suivis, les estimations significatives retenues et la présentation d'ensemble des comptes. J'estime que les éléments que j'ai collectés sont suffisants et appropriés pour fonder mon opinion.

Je certifie que les comptes annuels sont, au regard des règles et principes comptables français, réguliers et sincères et donnent une image fidèle du résultat des opérations de l'exercice écoulé ainsi que de la situation financière et du patrimoine de l'association à la fin de cet exercice.

II. Justification des appréciations

En application des dispositions de l'article L.823-9 du Code de commerce relatives à la justification de mes appréciations, je vous informe que les appréciations auxquelles j'ai procédé ont porté sur le caractère approprié des principes comptables appliqués, sur le caractère raisonnable des estimations significatives retenues et sur la présentation d'ensemble des comptes.

Les appréciations ainsi portées s'inscrivent dans le cadre de ma démarche d'audit des comptes annuels, pris dans leur ensemble, et ont donc contribué à la formation de mon opinion exprimée dans la première partie de ce rapport.

III. Vérifications et informations spécifiques

J'ai également procédé, conformément aux normes d'exercice professionnel applicables en France, aux vérifications spécifiques prévues par la loi.

Je n'ai pas d'observation à formuler sur la sincérité et la concordance avec les comptes annuels des informations données dans le rapport financier du Conseil d'Administration et dans les documents adressés aux membres de l'Association sur la situation financière et les comptes annuels.

Fait à Neuilly sur Seine,
Le 21 mai 2015

F. Vielmas

Françoise VIELMAS

Commissaire aux comptes
Membre de la Compagnie
Régionale de Versailles



FRANCE LYMPHOME ESPOIR

Association loi 1901 créée en 2006

1 AVENUE CLAUDE VELLEFAUX
75475 PARIS CEDEX 10

N° SIRET : 49752692100018

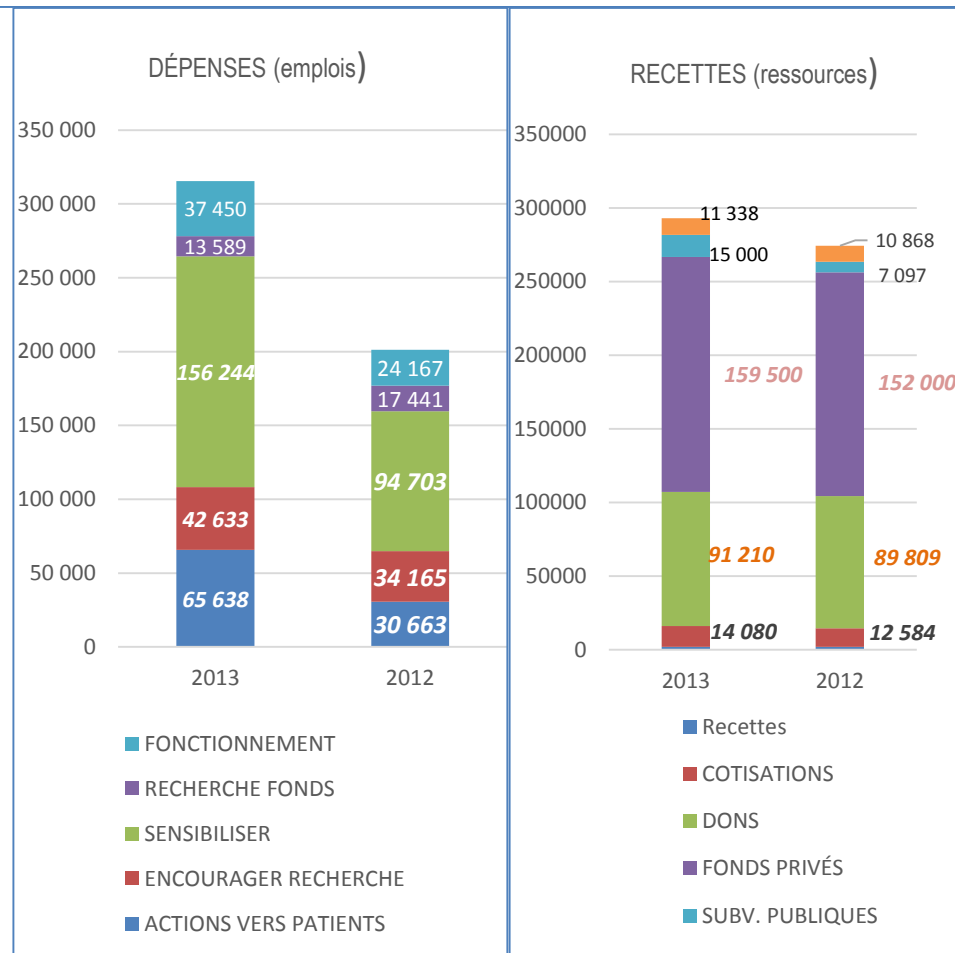
RAPPORT FINANCIER 2013

SOMMAIRE	Page		Page
EN RÉSUMÉ...	3	Compte d'emploi des ressources (CER)	12
LES COMPTES 2013 :		Principes, règles et méthodes d'établissement du CER	12
• Bilan	4	Montants, calculs, définitions et commentaires :	13
• Compte de résultat	5	• Emplois	13
• Compte de résultat par types d'emplois et de ressources	6	• Ressources	13
 		Contributions volontaires en nature	13
ANNEXE AUX COMPTES 2013	8	ANNEXE :	
Faits significatifs de l'exercice	8	Tableau du C.E.R.	15
Règles et méthodes comptables	8	Concordance compte de résultat / CER	16
• Généralités	8		
• Compléments d'information	8		
BILAN – ACTIF	8		
BILAN – PASSIF	9		
COMPTE DE RESULTAT – CHARGES	10		
COMPTE DE RESULTAT – PRODUITS	11		
Autres informations	12		
• Effectif salarié	12		
• Rémunération	12		
• Rémunération des dirigeants bénévoles	12		
Engagements hors bilan	12		

EN RÉSUMÉ...

Faits marquants de l'exercice 2013 sur le plan financier :

- **RESSOURCES** (291 127,49 €) : cette année encore, le montant des **recettes** est le plus important depuis la création de l'association, et en augmentation de 6,9 % par rapport à 2012. Nous avons également bénéficié, en plus, de **contributions en nature** de la part des régies de télévision pour des spots gratuits pour le passage du clip réalisé pour la Journée Mondiale du Lymphome (JML) 2013. Ces contributions sont évaluées à 109 479 €.
- Les **subventions privées** proviennent des laboratoires pharmaceutiques. La tournée de 8 villes organisée pour la JML fut l'occasion d'élargir à nouveau le nombre de ceux qui nous apportent leur soutien. Le pourcentage de leurs aides par rapport aux recettes reste sensiblement constant (54,8 %), bien que leur montant soit plus élevé (+ 7 500 €).
- Le montant des **dons + cotisations** reste stable à un niveau important : **105 290 €** (+ 2,8 %). Il représente 37 % des recettes.
- Les **subventions publiques** ressortent à 14 999,52 €. Leur montant a doublé par rapport à 2012, mais leur composition est différente : elles sont principalement constituées d'une aide de l'État à l'emploi de 10 199 € pour un poste salarié.
- **EMPLOIS** (315 554,81 €) : comme prévu au budget, les dépenses sont en augmentation par rapport à 2012 (+ 114 415,76 €, soit +56,9 %). L'augmentation est due principalement au coût de la JML 2013, à l'enquête sur la qualité de vie des patients et des proches après les traitements, au nouveau poste de coordinateur pour le développement du bénévolat sur tout l'exercice, et à la provision pour engagement à réaliser sur dons affectés.
- **RÉSULTAT NÉGATIF** : - 24 427,32 € : Un résultat négatif avait été anticipé dans le budget.
- Le **REPORT A NOUVEAU** au 31-12-2013 est créditeur de **114 512,76 €**.



Résultat 2012 :
+ 71 218,38 €

Résultat 2013 :
- 24 427,32 €

COMPTES 2013
BILAN AU 31 DÉCEMBRE 2013 (montants en €)

ACTIF	2013	2013	2013	2012	PASSIF	2013	2012
	Valeurs brutes	Amort. & Dépréc.	Net	VB = VN		Report à nouveau de l'exercice N-1	
ACTIF IMMOBILISÉ	2 638,55	449,22	2 189,33	15,00	Résultat de l'exercice (Excédent + Déficit -)	-24 427,32	71 218,38
SOUS-TOTAL	2 638,55	449,22	2 189,33	15,00	Report à nouveau de l'exercice N	114 512,76	138 940,08
ACTIF CIRCULANT :					FONDS DÉDIÉS (dons affectés)	43 799,51	20 559,51
PRODUITS A RECEVOIR	27 115,00		27 115,00	14 500,00			
CHARGES CONSTATÉES D'AVANCE (abonnements restant à courir sur exercice 2014)	820,48		820,48		ENGAGEMENTS DONNÉS (Provisions pour charges) :		
DISPONIBILITÉS	153 217,53		153 217,53	194 137,95	Fournisseurs	17 038,53	49 513,66
- Chèques à encaisser : 12 960,52 €					Dettes sociales	6 330,56	
- Compte chèques : 16 249,05 €					Cotisations payées d'avance	140,00	400,00
- Livret A : 81 960,06 €					Notes de frais à payer	1 546,67	
- Livret Crédit Mutuel : 42 047,90 €					SOUS-TOTAL	68 855,27	49 913,66
CAISSE	25,69		25,69	760,30	TOTAL PASSIF	183 368,03	209 413,25
SOUS-TOTAL	183 178,70		181 178,70	209 398,25			
TOTAL ACTIF	183 817,25	449,22	183 368,03	209 413,25			

Détails et commentaires aux § 2.2.1 et 2.2.2.

COMPTE DE RÉSULTAT – EXERCICE 2013 (montants en €)

	2013	2012
CHARGES		
ACHATS	59 002,85	72 689,39
Achats de matières et fournitures	6 918,79	1 586,96
Achat de prestations de service	52 084,06	71 102,43
AUTRES CHARGES EXTERNES	185 605,92	80 118,43
SERVICES EXTERIEURS	30 358,87	10 144,99
Hébergement internet & maintenance	1 785,26	
Locations	27 621,04	9 380,77
Primes d'assurance	893,50	764,22
Divers	59,07	
AUTRES SERVICES EXTERIEURS	155 247,05	69 973,44
Rémunération d'intermédiaires et honoraires	89 112,08	21 229,00
Publicité, publications, relations publiques (Divers)	31 974,51	9 986,69
Déplacements, missions, réceptions	27 987,39	32 851,62
Frais postaux et frais de télécommunications	5 501,47	4 300,15
Services bancaires et assimilés	671,60	1 605,98
CHARGES DE PERSONNEL	44 031,85	24 721,72
Rémunération personnel (2013 : brute - 2012 : nette)	34 612,38	14 019,72
Charges sociales et divers	9 419,47	10 702,00
AUTRES CHARGES DE GESTION COURANTE	1 004,97	0,00
Pertes irrecevables sur exercice antérieur	1 004,97	
CHARGE FISCALE s/congés + FORMATION	290,00	
DOTATION AMORTISSEMENTS s/ immo. Corp.	449,22	
TOTAL DES CHARGES D'EXPLOITATION	290 384,81	177 529,54
Résultat d'exploitation	742,68	94 827,89

CHARGES EXCEPTIONNELLES	1 930,00	3 050,00
Dons - Ch. exploitation s/ exercice antérieur	1 930,00	3 050,00
ENGTS A RÉALISER SUR DONS AFFECTÉS	23 240,00	20 559,51

TOTAL DES CHARGES	315 554,81	201 139,05
Résultat de l'exercice (excédent)		71 218,38

TOTAL (I + III)	315 554,81	272 357,43
Report des ressources non utilisées sur exercices antérieurs (IV)	138 940,08	67 721,70
Report des ressources sur exercices futurs (IV - III)	114 512,76	138 940,08

EVALUATION DES CONTRIBUTIONS VOLONTAIRES EN NATURE

	2013	2012
CHARGES		
Bénévolat		
Mise à disposition gratuite de biens et services	109 479,00	1 246,00
Secours en nature		
TOTAL	109 479,00	1 246,00

	2013	2012
PRODUITS		
VENTE DE PRODUITS FINIS, SERVICES, MARCHANDISES	2 306,00	2 685,00
Prestations de services (billets événements + lot)	2 011,00	1 790,00
Produits des activités annexes (objets promotionnels)	295,00	895,00
SUBVENTIONS D'EXPLOITATION	174 499,52	159 097,25
Dons reçus d'organismes privés	90 000,00	
Subventions privées	69 500,00	152 000,00
Subventions publiques	4 800,00	7 097,25
Aide à l'emploi	10 199,52	
AUTRES PRODUITS DE GESTION COURANTE	111 169,53	108 707,10
COLLECTES (dons)	91 210,22	89 809,01
Dons non affectés	72 733,22	69 249,50
Dons affectés pour la recherche	8 240,00	18 509,51
Dons pour la recherche sur le lymphome hodgkinien	-	2 050,00
Dons affectés pour la qualité de vie du patient	10 237,00	
COTISATIONS	14 080,00	12 583,60
Cotisations de l'exercice N	13 280,00	
Cotisations exercice N+1 payées d'avance	800,00	
DIVERS	5 879,31	6 314,49
PRODUITS FINANCIERS	3 152,44	1 868,08
Autres produits financiers (Intérêts comptes épargne)	3 152,44	1 863,08
Produits exceptionnels		5,00
TOTAL DES PRODUITS D'EXPLOITATION	291 127,49	272 357,43

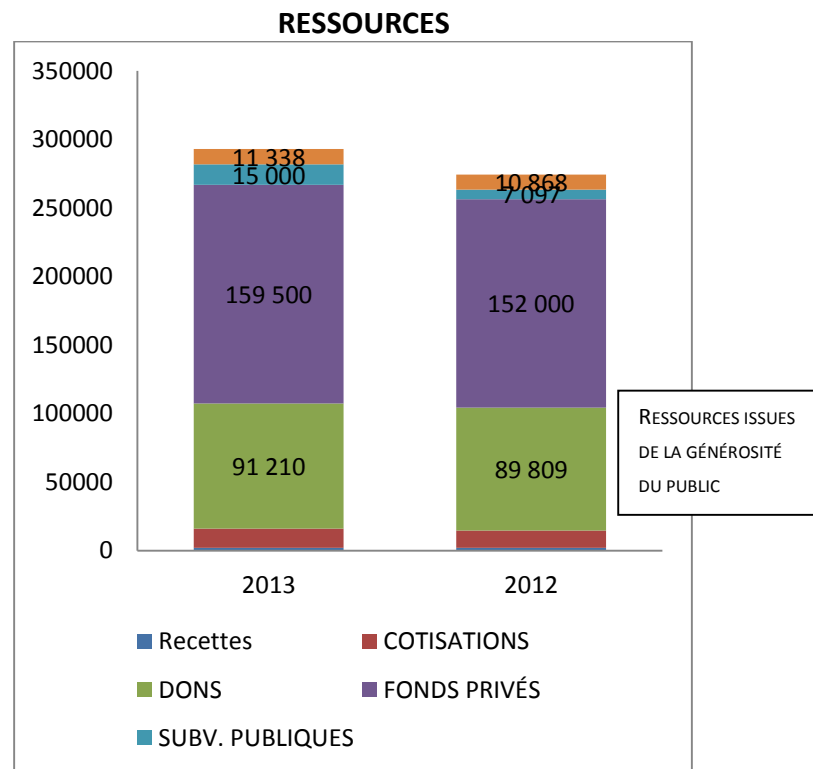
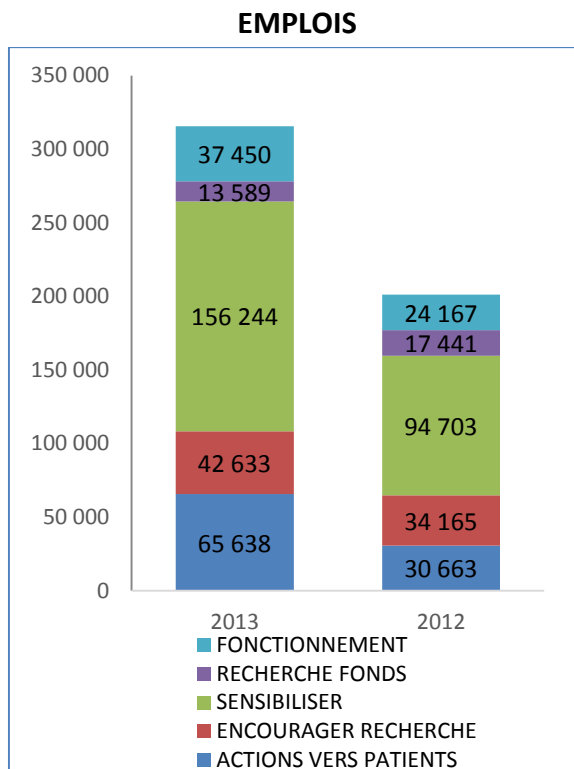
TOTAL DES PRODUITS	291 127,49	272 357,43
Résultat de l'exercice (insuffisance)	24 427,32	

TOTAL (II + III)	315 554,81	272 357,43
-------------------------	-------------------	-------------------

COMPTE DE RÉSULTAT PAR TYPES D'EMPLOIS ET DE RESSOURCES – Synthèse (montants en €)

EMPLOIS			RESSOURCES		
	2013	2012		2013	2012
MISSIONS SOCIALES	264514,90	159 531,47	RESSOURCES ISSUES DE LA GÉNÉROSITÉ DU PUBLIC	105 290,22	105 077,61
INFORMATION PATIENT Doc., brochures	21 956,99	15 143,96	COTISATIONS	14 080,00	12 583,60
RELATIONS ENTRE PATIENTS Site internet, Newsletter, développement bénévolat	35 155,12	7 189,73	DONS	91 210,22	89 809,01
SOUTIEN AUX PATIENTS Permanence téléphonique, qualité de vie en hospitalisation	8 526,60	8 328,97	VENTES : Objets promotionnels et billets spectacles		2 685,00
ENCOURAGER LA RECHERCHE Enquêtes, Bourses, formations	42 633,19	34 165,34	AUTRES FONDS PRIVÉS	159 500,00	152 000,00
SENSIBILISER JML, Colloque, stands	156 244,00	94 703,47	PRODUITS DIVERS (dont ventes objets promotionnels et billetterie : 2 306,00 €)	8 185,31	6 314,49
FRAIS DE RECHERCHE DE FONDS	13 589,42	17 440,98	SUBVENTIONS & AUTRES CONCOURS PUBLICS	14 999,52	7 097,25
FRAIS DE FONCTIONNEMENT	37 450,49	24 166,60	PRODUITS EXCEPTIONNELS		5,00
TOTAL DES EMPLOIS	315 554,81	201 139,05	INTÉRÊTS sur LIVRETS d'ÉPARGNE	3 152,44	1 863,08
RÉSULTAT (excédent)		71 218,38	TOTAL DES RESSOURCES	291 127,49	272 357,43
	315 554,81	272 357,43	RÉSULTAT (insuffisance)	24 427,32	
Prestations en nature	109 479,00	-		315 554,81	272 357,43
			DONS EN NATURE	109 479,00	-

Graphiques et commentaires sur le compte de résultat par types d'emplois et de ressources :



Les pourcentages sont donnés par rapport au total des emplois : 315 554,81 € (hors prestations en nature)

Missions sociales : 264 515 € (83,8 %) : + 65,8 %, représentant + 104 983 €

- Actions tournées vers le patient : information, relations entre patients et soutien : 65 638 € (20,8 %) :**
L'augmentation de ce poste par rapport à 2012 (+ 114 % %, soit 34 975 €) est due au poste de développement du bénévolat et à la réparation régulière de la newsletter.
- Soutien à la recherche : 42 633 € (13,5 %) :**
Il comprend principalement l'enquête réalisée sur le vécu des patients et des proches après les traitements et la provision des engagements à réaliser sur dons affectés (Prix Jeune Chercheur et Bourse Qualité de vie du patient). Le Prix Jeune Chercheur et la Bourse QDV, 30 000 €, ont été remises au Colloque 2014.
- Sensibilisation du public : 156 244 € (47 %) - Colloque et JML :**
Ce poste est en forte augmentation sur 2012 (+ 65 % soit 61 541 €). Elle est due au coût de réalisation de la tournée JML dans 8 villes en France avec un bus événementiel.

Frais de recherche de fonds (13 589 €) + frais de fonctionnement (37 450 €) : 51 040 € (16,2 %)

En 2013, ces frais sont en diminution en pourcentage par rapport à 2012 (16,2 % vs 20,7 %).

Les pourcentages sont donnés par rapport au total des ressources : 291 127,49 € (hors prestations en nature)

Ressources issues de la générosité du public : 105 290 € (36,2 %) :

Elles ont légèrement augmentées (+2,7 %) : Cotisations : + 11,9 % %. Dons : + 1,6 %. Il est à noter que leur niveau atteint en 2012 (en augmentation de + 79,1 % par rapport à 2011) se maintient en 2013.

Autres fonds privés : 159 500 € (54,8 %) :

Ces fonds ont été reçus sous la forme de don pour ROCHE (pour partie), JANSSEN CILAG, PFIZER ou de subventions privées pour ROCHE (solde), TAKEDA, CELGENE, MUNDIPHARMA, GENZYME de la LIGUE CONTRE LE CANCER et du Cancéropole CLARA (Rhône-Alpes). Ils ont augmenté de 4,9 % par rapport à 2012.

Subventions et autres concours publics : 15 000 € (5,2 %) :

Le montant correspond aux subventions de l'INCa pour le colloque et le solde de la brochure LNH (4 550 €), à la participation de l'Etat pour un Contrat unique d'insertion pour un salarié (10 200 €) et aux subventions de deux communes sollicitées par des adhérents qui y résident (250 €).

Prestations de FLE et ventes d'objets promotionnels : 8 185 € (2,8 %) : + 29,6 % par rapport à 2012.

Intérêts des comptes sur livrets : 3 153 € (1 %) : + 69,2 % par rapport à 2012 (Livret A au plafond + ouverture d'un autre compte sur livret au Crédit Mutuel et aucun retrait en 2013).

1. FAITS SIGNIFICATIFS DE L'EXERCICE

Les faits marquants ont été repris dans le résumé au début du rapport.

2. RÈGLES ET MÉTHODES COMPTABLES

2.1 Généralités

2.1.1 Cadre légal de référence

Les comptes annuels de l'exercice 2013 sont établis conformément aux règlements 99.01 relatif aux modalités d'établissement des comptes annuels des associations et fondations et 99.03 relatif à la réécriture du plan comptable général, énoncés par le Comité de la Réglementation Comptable. En application de la loi n° 91-772 du 7 août 1991 portant sur les organismes faisant appel à la générosité publique, l'association a établi un compte d'emploi annuel des ressources collectées qui fait partie intégrante de l'Annexe aux comptes annuels.

2.1.2 Principes comptables généraux

Les comptes sont établis dans le respect des principes de continuité d'exploitation, d'indépendance des exercices, de prudence, de permanence des méthodes et ont pour objet de fournir une image fidèle.

2.1.3 Durée et période de l'exercice comptable

Les comptes sont établis en euros, ils couvrent la période du 1er janvier au 31 décembre 2013.

2.1.4 Changement de méthode

Les changements de méthode concernent les points suivants :

- Les amortissements pour dépréciations sont calculés suivant le mode linéaire ou dégressif en fonction de la durée d'utilité ou de la durée d'usage prévue : 5 ans pour les installations, aménagements, agencements divers ;
- Les dépenses, rémunérations des salaires et les charges sociales sont maintenant comptabilisées selon la méthode de la comptabilité d'engagement alors qu'elles étaient faites sur la base d'une comptabilité de trésorerie les années précédentes.

2.2 Méthodes comptables et compléments d'information

2.2.1 BILAN - ACTIF

ACTIF IMMOBILISÉ :

Ce poste comprend :

- Immobilisation incorporelle (15 €) : « Part sociale A » de la Caisse de Crédit Mutuel Loire-Atlantique, Centre Ouest à Montmorillon souscrite obligatoirement à l'ouverture d'un compte, et donnant le statut de sociétaire.
- Immobilisations corporelles : - 2 ordinateurs et un stand portable acquis en 2013 pour 2 623,55 €, qui font l'objet d'un amortissement de 449,22 € selon la méthode décrite au § 2.1.4.

ACTIF CIRCULANT :

Produits à recevoir : 27 115 € soit : 28 395 € - 1 280 €

Décomposition des 28 395 € :

- 25 000 € : subvention 2013 de Roche de 25 000 € qui a été réglée en janvier 2014
- 3 395 € : Adhésions et dons 2013 à recevoir

Décomposition des (- 1 280 €) :

- 420 € : dons reçus sur Alvarum en décembre 2013,
- 600 € : avance sur frais restant à courir sur 2013,
- (-2 300 €) : Cotisations et dons 2012 non encaissés.

Charges constatées d'avance : 820,48 €

Ce poste comprend la part 2014 des abonnements courant sur 2013 et 2014, pour les prestataires suivants : ALTEO (hébergement site internet, boîtes mail et maintenance) OVH (nom de domaine), Survey Monkey (site de sondages).

Disponibilités : 153 217,53 €

- Chèques à encaisser : 12 960,52 €
- Compte chèques : 16 249,05 €
- Livret A : 81 960,06 €
- Livret Crédit Mutuel : 42 047,90 €

2.2.2 BILAN - PASSIF

Fonds propres

Le résultat excédentaire de l'exercice 2012 (71 218,38 €) a été affecté en report à nouveau.

Le report à nouveau fin 2012 était de 138 940,38 €.

Le déficit de résultat de l'exercice 2013 s'élève à -24 427,32 €.

Le report à nouveau fin 2013 ressort à 114 512,76 €.

Le déficit de 24 427,32 € est principalement dû aux engagements sur fonds dédiés provenant des dons reçus pour le soutien de la recherche (23 240 €) qui n'ont pas encore été versés (cf Tableau ci-contre).

Fonds dédiés

Lorsque des dons sont affectés par leur donateur à un type de recherche ou à la Qualité de vie du patient, la partie des ressources non attribuée en fin d'exercice est inscrite en charge sous la rubrique « Engagements à réaliser sur ressources affectées » afin de constater l'engagement pris par l'association de poursuivre la réalisation desdites volontés, avec comme contrepartie au passif du bilan la rubrique « Fonds dédiés ».

Le report des fonds dédiés à attribuer au 31-12-2012 s'élevait à 20 559,51 €.

Les fonds dédiés collectés pendant l'exercice 2013 s'élèvent à 23 240,00 €.

Le montant total des fonds dédiés restant à engager est donc de 43 799,51 €.

Des appels à projets ont été lancés pour le Prix Jeune Chercheur (15 000 €) et pour la Bourse Qualité de Vie du Patient (15 000 €).

Il est prévu que le Prix Jeune Chercheur et la Bourse Qualité de Vie du Patient soient remis au Colloque « Lymphormons-Nous ! » du 5 avril 2014 à Toulouse.

Ressources	Montant initial	Fonds dédiés à engager au début de l'exercice	Utilisation en cours d'exercice	Engagements à réaliser sur nouvelles ressources affectées	Montant fonds dédiés restant à engager en fin d'exercice
Dons affectés à la RECHERCHE	18 509,51	18 509,51	0,00	8 240,00	26 749,51
Dons affectés au L. de HODGKIN	2 050,00	2 050,00	0,00	0,00	2 050,00
Dons affectés à la QUALITE DE VIE DU PATIENT	0,00	0,00	0,00	15 000,00	15 000,00
TOTAL	20 559,51	20 559,51	0,00	23 240,00	43 799,51

Engagements donnés (provisions pour charges)

CHARGES À PAYER :

Dettes assimilées : 43 799,51 €

Cette somme correspond aux fonds dédiés décrits au § précédent.

Dettes fournisseurs : 17 038,53 €

Cette somme comprend :

- 5 factures comptabilisées en fin d'exercice 2013 pour **12 966,13 €**. Elles ont été réglées en début d'exercice 2014.

- 2 prestations engagées en 2013 pour **4 072,40 €** pour lesquelles nous n'avons pas reçu les factures en fin d'exercice.

Dettes sociales : 6 330,56 €

Cette somme comprend :

- Des cotisations URSSAF et d'autres organismes sociaux pour **3 586,56 €** sur les salaires de fin d'exercice. Elles ont été prélevées début 2014.

- Une provision sur congés payés restant à prendre au titre de l'exercice 2013 pour **2 744,00 €**.

Adhésions / dons : 140,00 €

Cette somme correspond à des dons et adhésions sur l'exercice 2013 que nous avons reçus début 2014.

Notes de frais : 1 546,67 €

Cette somme correspond à 5 notes de frais engagés en 2013. Elles ont été réglées en 2014.

2.2.3 COMPTE DE RÉSULTAT – CHARGES

Pour l'exercice 2013, des requalifications de prestations principalement entre les postes comptables d'achat de services (comptes 604 à 606) et les honoraires (comptes 622), ainsi que des ventilations différentes ont été faites, rendant les comparaisons difficiles par rapport à l'exercice 2012.

Pour plus de clarté et de pertinence de l'analyse des variations, nous considérerons ensemble les postes Achats de prestations de services et honoraires.

2.2.3.1 Achats de prestations de service et rémunération intermédiaires et honoraires

CHARGES	2013	2012
Achat de prestations de service	52 084,06	71 102,43
Rémunération intermédiaires et honoraires	89 112,08	21 229,00
TOTAL	141 196,14	92 331,43

L'augmentation est de 48 864,71 € (53 %).

Les principaux postes contribuant à l'augmentation sont :

- L'agence de communication pour la JML 2013 : 60 158,80 € (vs 48 024,53 €, soit +12 134 €)
- L'habillage intérieur et extérieur du bus de la tournée JML 2013 : 10 488,92 €
- L'agence de communication pour les congrès des médecins généralistes : 13 275 €
- L'enquête sur la qualité de vie patients/proches 2 ans après traitements : 10 560 €
- Cabinet comptable : 6 793,28 €.

D'autres postes de moindres coûts ont été en diminution.

2.2.3.2 Services extérieurs

Le poste Locations (27 621,04 €), en très forte hausse sur 2012, comprend la location du bus pour la tournée JML 2013.

2.2.3.3 Publicité, publications : 31 974,51 €

Ce poste est en forte augmentation (+ 21 987,82 €), due principalement à la repartition régulière de Lymphom'Action (4 parutions au lieu d'1 en 2012).

2.2.3.4 Déplacements, missions, réceptions : 27 987,39 €

La diminution de ce poste (- 4 864,23 €) tient à l'organisation de la JLM 2013 qui a généré moins de frais de déplacement et d'hébergement que le Colloque de Nantes en 2012.

Comme en 2012, ils comprennent aussi les frais des membres du Conseil d'administration et des salariés pour les réunions en région.

2.2.3.5 Frais postaux, de télécommunication et Services bancaires : 5 501,47 €

Leur montant, bien qu'en augmentation (+ 1 201,32 €) s'est stabilisé par rapport à la forte augmentation de 2012 corrélativement à la stabilisation du nombre des adhérents et des donateurs.

2.2.3.6 Charges de personnel : 44 031,85 €

Ce poste est en forte augmentation (+ 20 535,66 €) due principalement au poste salarié pour le développement du bénévolat sur la totalité de l'exercice au lieu d'un mois en 2012.

2.2.3.7 Pertes irrécouvrables sur exercice antérieur : 1 004,97 €

Nous avons passé en perte une contribution de 1 000 € d'un laboratoire qui n'a pas concrétisé un engagement signé en 2012 pour le Colloque de Nantes.

2.2.3.8 Charges exceptionnelles : 1 930 €

Elles comprennent :

- 1 000 € qui ont été remis au Centre François Baclesse à Caen, au titre de notre participation à la qualité de vie du patient hospitalisé, à l'occasion de la randonnée en Normandie de la JML 2013.
- 930 € au titre de régularisations diverses entre postes comptables, n'ayant donné lieu à aucun mouvement de fonds.

2.2.3.9 Engagements à réaliser sur dons affectés : 23 240 €

Cf § 2.2.2 ci-dessus pour les fonds dédiés.

2.2.3.10 Honoraires du commissaire aux comptes

Le décret n° 2008-1487 du 30 décembre 2008 rend obligatoire la publication dans l'annexe des comptes annuels du montant total des honoraires du commissaire aux comptes figurant au compte de résultat de l'exercice.

Les honoraires relatifs au contrôle légal des comptes sont de 1 800 € TTC pour l'exercice 2013.

2.2.4 COMPTES DE RÉSULTAT – PRODUITS

2.2.4.1. Ventes : 2 306 € (0,8 %)

Les ventes d'objets promotionnels et des billets de participation à nos événements, après avoir beaucoup diminué en 2012, se stabilisent à un niveau très faible.

2.2.4.2 Subventions d'exploitation : 174 499,52 € (59,9 %)

En 2013, elles représentent encore la part la plus importante des ressources de l'association. Les dons et subventions venant d'organismes privés (laboratoires pharmaceutiques), avec un montant de 159 500 €, sont en très légère augmentation (+ 7 500 €, soit 4,9 %). Les subventions publiques, essentiellement de l'INCa, avec un montant de 4 800 €, ont diminué de 2 297,25 € (32,4 %). Nous bénéficions aussi d'une aide à l'emploi de l'Etat de 10 199,52 € pour le poste de coordinateur pour le développement du bénévolat en contrat CUI-CAE.

2.2.4.3 Autres produits de gestion courante : 111 169,53 € (38,2 %)

Après une forte augmentation en 2012, ils sont en légère augmentation (2 452,53 €, soit 2,3 %). Ils sont constitués par les dons, les cotisations et des produits divers.

Compte tenu de la forte concentration des versements au terme de l'exercice et des délais de traitement des courriers : les versements en chèques ou cartes bancaires datés de 2013 et reçus en 2014 sont rattachés aux recettes de l'exercice 2013. Les reçus fiscaux correspondants sont émis au titre de l'année 2013.

2.2.4.3.1 Dons : 91 210,22 € soit 31,3 % des produits

Les dons ont augmenté de 1 401,21 € (soit 1,6 %) du montant des produits par rapport à 2012.

Les dons constituent la deuxième source de revenus de l'association.

Les dons affectés à la recherche et à la qualité de vie du patient s'élèvent à 18 477 € €.

Répartition des dons par montants :

Montants	Nombre	Montant	%
3 000 € à 2 000 €	4	9 000	10 %
1 999 à 1 000 €	8	10 411	11 %
< 1 000 €	1 081	71 799	79 %
Total	1 093	91 210	100 %

Don moyen des dons < 1 000 € : 66 €

2.2.4.3.2 Cotisations : 14 080 € soit 4,8 % des produits d'exploitation.

Le montant des cotisations payées a augmenté de 5,5 % par rapport à 2012.

Le nombre d'adhérents passe de 633 en 2012 à 664 en 2013.

TABLEAU DU TAUX DE RENOUVELLEMENT DES COTISATIONS
PAR ANNÉE DE 1^{ÈRE} ADHÉSION

	Années > TOTAL:	2013	2012	2011	2010	2009	2008	2007
Nb de nouveaux adhérents par année	1 244	207	211	153	103	171	202	197
Renouvellement en 2013 par année d'adhésion	664	207	112	86	45	79	70	65
Taux moyen de renouvellement 2007-2013	52 %	-	53 %	68 %	53 %	54 %	45 %	41 %

2.2.4.3.3 Produits divers : 5 879,31 €

Ils correspondent à l'indemnisation de prestations intellectuelles rendues par l'association à différents laboratoires. Elles sont en légère baisse par rapport à 2012.

2.2.4.4 Produits financiers : 3 152,44 €

Ils sont constitués des intérêts des comptes sur livrets (livret A et livret Crédit Mutuel « Partenaire association »). Ils ont augmenté de 1 289,36 € (69,2 %), dû à un excédent de trésorerie transitoire à l'intérieur de l'exercice, à la provision pour dons affectés non utilisés dans l'exercice et au report des ressources non utilisées sur l'exercice antérieur.

Les fonds placés sont intégralement liquides.

3. AUTRES INFORMATIONS

3.1 Effectif salarié

Pendant l'exercice 2013, l'association a employé deux collaborateurs :

- Une assistante-coordinatrice en contrat à durée indéterminée sur une base de 3 jours par semaine.
- Un coordinateur pour le développement du bénévolat, sur une base de 30 heures par semaine. Ce poste a été créé en décembre 2012. Ce poste a été pourvu en contrat à durée déterminée pour une durée initiale de 6 mois, sous la forme d'un contrat aidé CUI-CAE (Contrat Unique d'Insertion – Contrat d'accompagnement dans l'emploi). Il a été transformé en contrat à durée indéterminée à partir du 1^{er} juin 2013. Pour l'exercice 2013, ce contrat a bénéficié du régime CUI-CAE.

3.2 Rémunération

La rémunération brute totale des salaires s'est élevée à 34 612,38 €.

Le salaire brut moyen pondéré est de 1 442,18 €.

Aucun avantage en nature n'est accordé.

3.3 Rémunération des dirigeants bénévoles

La rémunération des dirigeants n'est pas prévue dans les statuts. Les membres du Conseil d'administration ne perçoivent aucune rémunération au titre de cette fonction.

Conformément au Règlement Intérieur de l'association, des remboursements de frais peuvent être opérés pour des frais de missions (repas, hébergement, transport) réalisés dans le cadre de leur fonction.

4. ENGAGEMENTS HORS BILAN

4.1 Cautions données

Les chèques de caution que nous avons déposés pour les locations ou prêts des salles nous ont tous été retournés.

4.2 Dons en nature

Des matériels pour la qualité de vie des patients ont été achetés et donnés au CHU de Poitiers :

- 1 fauteuil massant d'un montant de 845 €
- 4 ordinateurs d'un montant total de 2 435,05 €

5. COMPTE D'EMPLOI ANNUEL DES RESSOURCES (CER)

(Cf Tableau)

5.1 Principes, règles et méthodes d'établissement du CER

Le compte d'emploi annuel des ressources globalisé et ses annexes sont des documents indispensables à la transparence financière. Le CER doit également respecter les règles et principes d'établissement des comptes, il doit donner une image fidèle et transparente de l'information financière.

La présentation du CER permet :

- D'intégrer les reports de ressources collectées auprès du public, non affectées et non utilisées en début d'exercice (Colonne 4),
- De comprendre l'utilisation des ressources collectées auprès du public grâce à l'affectation par ligne d'emploi (Colonne 2).

5.1.1 Cadre légal de référence

Le compte d'emploi annuel des ressources est établi conformément au règlement n° 2008-12 du 7 mai 2008 du Comité de la Réglementation Comptable homologué par l'arrêté du 11 décembre 2008, modifiant ainsi les dispositions de la loi n° 91-772 du 7 août 1991 et l'arrêté du 30 juin 1993 portant sur les organismes faisant appel à la générosité du public. Les dernières modalités d'établissement du CER s'appliquent depuis le 1^{er} janvier 2009.

5.1.2 Principes généraux d'établissement du CER

Le tableau globalisé comporte 4 colonnes, sans comparatif avec l'exercice antérieur.

Les colonnes 1 et 2 du tableau intègrent la totalité des ressources et des emplois en adéquation avec les charges et les produits du compte de résultat, selon des ventilations analytiques qui lui sont propres :

- Pour les emplois : missions sociales, frais de recherche de fonds, frais de fonctionnement.
- Pour les ressources : ressources collectées auprès du public, autres fonds privés, subventions et autres concours publics, autres produits.

Les colonnes 3 et 4 du tableau présentent :

- L'affectation par emplois des seules ressources collectées auprès du public (colonne 3) ;
- Le suivi des ressources collectées et non utilisées des campagnes antérieures (colonne 4).

5.2 Montants, calculs et commentaires sur le C.E.R.

Le C.E.R. donne la ventilation des postes du compte de résultat suivant le Plan comptable des associations sur les postes du CER, en fonction de l'affectation analytique des emplois et des ressources qui lui est propre.

5.2.1 EMPLOIS

Les charges sont réparties dans les différentes rubriques des emplois via la comptabilité analytique. Des clés de répartition sont utilisées selon une estimation du temps passé pour les charges de personnel et les honoraires de la consultante pour les répartir entre les différentes missions sociales, les frais de recherche de fonds et les frais de fonctionnement.

5.2.1.1 Définitions

Les « *missions sociales* » correspondent aux différentes missions de l'association, telles que stipulées dans les statuts :

- INFORMATION du patient :
Réalisation de documents d'information pour les patients.
Mise à disposition des patients des brochures (directement ou envois par poste) et frais de personnel pour la gestion.
- RELATIONS entre patients :
Réalisation et envoi de Lymphom'Action, maintenance du site internet, frais de personnel pour le coordinateur pour le développement du bénévolat.
- SOUTIEN aux patients :
Frais de personnel pour la permanence téléphonique, don au Centre François Baclesse provenant de la collecte faite lors de la randonnée normande de la JML 2013.
- Encourager la RECHERCHE :
Réalisation de l'enquête sur le vécu des patients et de leur entourage après les traitements, Engagements à réaliser sur dons affectés à la recherche
- SENSIBILISER le public sur le lymphome :
Ce poste comprend les coûts des opérations de communication : JML et stands.

Les « *Frais de recherche de fonds* » sont répartis en deux postes :

1) Appel à la générosité du public : Le terme « public » désigne les personnes physiques et les personnes morales. Les dons proviennent d'initiatives spontanées personnelles ou de sollicitations par l'intermédiaire du site internet à l'occasion d'événements (JML, concerts, randonnées, etc.) ou de la plateforme Alvarum. Les frais comprennent les frais bancaires pour le paiement en ligne et ceux de la plateforme Alvarum.

2) Frais de recherche des autres fonds privés : Les recherches des autres fonds privés sont dirigés vers les industriels. Les frais comprennent les honoraires de la consultante en relations publiques.

Les « *Frais de fonctionnement* » comprennent les frais généraux, les frais de communication, les frais de tenue de l'assemblée générale, les frais de déplacement des membres du Conseil d'administration et la partie du salaire de l'assistante en fonction du temps consacré à la gestion de la structure.

5.2.2 RESSOURCES

Cf définitions et commentaires page 7

6. CONTRIBUTIONS VOLONTAIRES EN NATURE

Les contributions volontaires en nature en 2013 ont revêtu les formes suivantes :

Contributions valorisées : 109 479 €

- Spots TV gratuits pour le passage du clip réalisé pour la JML, valorisé à 45 214 €

- Publicité gratuite sur Google par Google Adwords : 64 265 €.

Concrètement, notre site internet bénéficie d'une visibilité en haut de page pour les recherches lancées sur le moteur de recherche Google lorsque l'internaute tape des mots-clés que nous avons définis.

Contributions non valorisées :

- 1) La contribution suivie d'une dizaine de bénévoles au siège de l'association et en régions. Le temps passé par ces bénévoles est estimé à environ 3000 heures.
- 2) La contribution ponctuelle d'une quarantaine de bénévoles pour des actions au niveau des centres de soins ou autres (Colloque, JML, relecture, aide au secrétariat en période de surcharge). Le temps passé par ces bénévoles est estimé à environ 1500 heures.
- 3) La mise à disposition par l'Hôpital Saint-Louis à Paris, à titre gratuit, d'une pièce dans ses locaux, à usage de bureau, abritant le siège social de l'association.
- 4) Les membres du Conseil scientifique nous apportent leurs conseils bénévolement.
- 5) Les professionnels de santé qui sont intervenus lors des conférences de la JML l'ont fait bénévolement. Nous les en remercions tous chaleureusement !

Tableau de compte d'emploi annuel des ressources globalisé avec affectation des ressources collectées auprès du public par type d'emplois

EMPLOIS	Emplois de 2013 = Compte de résultat (1)	Affectation par emplois des ressources collectées auprès du public utilisées sur 2013 (3)	RESSOURCES	Ressources collectées sur 2013 = compte de résultat (2)	Suivi des ressources collectées auprès du public et utilisées sur 2013 (4)
			REPORT DES RESSOURCES COLLECTEES AUPRES DU PUBLIC NON AFFECTEES ET NON UTILISEES EN DEBUT D'EXERCICE		20 559,51
1- MISSIONS SOCIALES *	241 274,90	91 116,32	1 - RESSOURCES COLLECTEES AUPRES DU PUBLIC	105 290,22	105 290,22
1.1 Réalisées en France	241 274,90	91 116,32	1.1 Dons et legs collectés	91 210,22	
- Actions réalisées directement	240 274,90	90 116,32	- Dons manuels non affectés	72 733,22	
- Versements à d'autres organismes agissant en France	1 000,00	1 000,00	- Dons manuels affectés	18 477,00	
1.2 Réalisées à l'étranger			- Legs et autres libéralités non affectés	-	
- Actions réalisées directement			- Legs et autres libéralités affectés	-	
- Versements à un organisme central ou d'autres organismes			1.2 Autres produits liés à l'appel à la générosité du public	14 080,00	
2 - FRAIS DE RECHERCHE DE FONDS	13 589,42		2 - AUTRES FONDS PRIVES	159 500,00	
2.1 Frais d'appel à la générosité du public	629,42	629,42	3 - SUBVENTIONS & AUTRES CONCOURS PUBLICS	14 999,52	
2.2 Frais de recherche des autres fonds privés	12 960,00		4 - AUTRES PRODUITS	11 337,75	
Charges liées à la recherche de subventions et autres concours publics					
3- FRAIS DE FONCTIONNEMENT	37 450,49	13 544,48			
		105 290,22			
I TOTAL DES EMPLOIS DE L'EXERCICE INSCRITS AU COMPTE DE RESULTAT	292 314,81		I - TOTAL DES RESSOURCES DE L'EXERCICE INSCRITES AU COMPTE DE RESULTAT	291 127,49	
II DOTATION AUX PROVISIONS	0,00		II - REPRISE DES PROVISIONS	0,00	
III ENGAGEMENTS A REALISER SUR RESSOURCES AFFECTEES	23 240,00		III - REPORT DES RESSOURCES AFFECTEES NON UTILISEES DES EXERCICES ANTERIEURS	0,00	
			IV - VARIATION DES FONDS DEDIES COLLECTES AUPRES DU PUBLIC (cf tableau des fonds dédiés)		23 240,00
IV EXCEDENT DE RESSOURCES DE L'EXERCICE	0,00		V - INSUFFISANCE DE RESSOURCES DE L'EXERCICE	24 427,32	
V - TOTAL GENERAL	315 554,81		VI - TOTAL GENERAL	315 554,81	149 089,73
V Part des acquisitions d'immobilisations brutes de l'exercice financées par les ressources collectées auprès du public					
VI Neutralisation des dotations aux amortissements des immobilisations financées à compter de la première application du règlement par les ressources collectées auprès du public					
VII Total des emplois financés par les ressources collectées auprès du public		105 290,22	VI - Total des emplois financés par les ressources collectées auprès du public		105 290,22
			SOLDE DES RESSOURCES COLLECTEES AUPRES DU PUBLIC NON AFFECTEES ET NON UTILISEES EN FIN D'EXERCICE		43 799,51
			EVALUATION DES CONTRIBUTIONS VOLONTAIRES EN NATURE		
Missions sociales	109 479,00		Bénévolat		
Frais de recherche de fonds			Prestations en nature	109 479,00	
Frais de fonctionnement et autres charges			Dons en nature		
Total	109 479,00		Total	109 479,00	

TABLEAU DU PASSAGE DES CHARGES DU COMPTE DE RÉSULTAT 2013 (CR) AUX EMPLOIS DU CER (en euros)

Charges	COMPTE DE RESULTAT	Missions sociales	Info patient	Relation	Soutien	Recherche	Sensibiliser	Recherche de fonds	Fonctionnement	CER
Achats	59 002,85	53 882,92	800,00	988,26	0,00	18 728,86	33 365,80		4 725,25	58 608,17
Services extérieurs	30 358,87	28 394,89	0,00	538,20	0,00	132,33	27 724,36		1 963,98	30 358,87
Autres services extérieurs	155 247,05	120 955,90	13 637,64	20 191,95	0,00	532,00	86 594,31	13 589,42	21 096,41	155 641,73
Personnel	44 031,85	35 526,46	7 519,35	10 921,98	8 525,60		8 559,53		8 505,39	44 031,85
Autres charges (Dons,)	3 674,19	2 514,73		2 514,73					1 159,46	3 674,19
<i>Sous-total missions sociales</i>	292 314,81	241 274,90	21 956,99	35 155,12	8 525,60	19 393,19	156 244,00	13 589,42	37 450,49	292 314,81
Engagts à réaliser s/ dons affectés	23 240,00	23 240,00				23 240,00				23 240,00
	315 554,81	264 514,90	21 956,99	35 155,12	8 525,60	42 633,19	156 244,00	13 589,42	37 450,49	315 554,81
	315 554,81	83,8%						4,3%	11,9%	

TABLEAU DU PASSAGE DES PRODUITS DU COMPTE DE RÉSULTAT 2013 (CR) AUX RESSOURCES DU CER (en euros)

Ressources	COMPTE DE RESULTAT	COLLECTES AUPRES DU PUBLIC	Dons non affectés	Dons affectés	Autres produits Cotisations	AUTRES FONDS PRIVÉS	SUBV. PUBLIQUES	AUTRES PRODUITS	CER
Dons	91 210,22	91 210,22	72 733,22	18 477,00					91 210,22
Cotisations	14 080,00	14 080,00			14 080,00				14 080,00
Autres fonds privés	159 500,00					159 500,00			159 500,00
Subvention & concours publiques	14 999,52						14 999,52		14 999,52
Autres produits	11 337,75							11 337,75	11 337,75
	291 127,49	105 290,22	72 733,22	18 477,00	14 080,00	159 500,00	14 999,52	11 337,75	291 127,49
			91 210,22						

FRANCE LYMPHOME ESPOIR

Association loi 1901 créée en 2006

1 Avenue Claude VELLEFAUX

75475 PARIS CEDEX 10

**RAPPORT
DU
COMMISSAIRE AUX COMPTES
SUR LES CONVENTIONS REGLEMENTEES**

**ASSEMBLEE GENERALE D'APPROBATION DES COMPTES
DE L'EXERCICE CLOS LE 31 DECEMBRE 2013**

Françoise VIELMAS
175 avenue Achille Peretti
92200 NEUILLY SUR SEINE

Aux Membres de l'Association,

En ma qualité de Commissaire aux Comptes de votre Association, je vous présente mon rapport sur les conventions réglementées.

Il m'appartient de vous communiquer, sur la base des informations qui m'ont été données, les caractéristiques et les modalités essentielles des conventions dont j'ai été avisée ou que j'aurais découvertes à l'occasion de ma mission, sans avoir à me prononcer sur leur utilité et leur bien-fondé ni à rechercher l'existence d'autres conventions. Il vous appartient, selon les termes de l'article R. 612-6 du code de commerce, d'apprécier l'intérêt qui s'attachait à la conclusion de ces conventions en vue de leur approbation.

J'ai mis en œuvre les diligences que j'ai estimé nécessaires au regard de la doctrine professionnelle de la Compagnie nationale des commissaires aux comptes relative à cette mission.

CONVENTIONS SOUMISES A L'APPROBATION DE L'ASSEMBLEE GENERALE

Je vous informe qu'il ne m'a été donné avis d'aucune convention passée au cours de l'exercice écoulé à soumettre à l'approbation de l'assemblée générale en application des dispositions de l'article L. 612-5 du code de commerce.

Fait à Neuilly sur Seine,
Le 21 mai 2015

F. Vielmas

Françoise VIELMAS

Commissaire aux comptes
Membre de la Compagnie
Régionale de Versailles