

BILAN

Edition en Euros

MFR FONTEVEILLE

Page 1

Actif immobilisé	Du 01/01/2013 au 31/12/2013		Du 01/01/2012 au 31/12/2012	
	Brut	Amortis., prov.	Net	Net
Capital souscrit non appelé (0)	AA			
Frais d'établissement *	AB	AC		
Frais de recherche et développement	AD	AE		
Concessions, brevets et droits similaires	AF	AG	4 722	4 055
Fonds commercial (1)	AH	AI		668
Autres immobilisations incorporelles	AJ	AK		
Avances et acomptes sur Immo. Incorporelles	AL	AM		
Terrains	AN	AO	104 568	65 206
Constructions	AP	AQ	3 942 695	2 440 838
Installations techniques, matériel et outill. Industriels	AR	AS	133 516	99 940
Autres immobilisations corporelles	AT	AU	619 554	559 547
Immobilisations en cours	AV	AW		
Avances et acomptes	AX	AY		
Participations évaluées selon la méthode de mise en équivalence	CS	CT	7 780	
Autres participations	CU	CV		7 780
Créances rattachées à des participations	BB	BC		
Autres titres immobilisés	BD	BE		
Prêts	BF	BG	1 707	1 707
Autres immobilisations financières *	BH	BI		
TOTAL (I)	BJ	BK	4 814 553	3 171 293
				1 643 260
				1 818 689

Actif circulant	Brut		Amortis., prov.		Net	Net
Matières premières, approvisionnements	BL	16 881	BM		16 881	15 273
En cours de production de biens	BN		BO			
En cours de production de services	BP		BQ			
Produits intermédiaires et finis	BR		BS			
Marchandises	BT		BU			
Avances et acomptes versés sur commandes	BV	6 902	BW		6 902	190
Clients et comptes rattachés *	BX	674 938	BY	100 053	574 885	630 594
Autres créances	BZ	39 744	CA		39 744	9 669
Capital souscrit et appelé, non versé	CB		CC			
Valeurs mobilières de placement (dont actions propres.....)	CD		CE			
Disponibilités	CF	1 622 754	CG		1 622 754	1 485 397

Comptes de régularisation	Brut		Amortis., prov.		Net	Net
Charges constatées d'avance *	CH	57 079	CI		57 079	58 253
TOTAL (II)	CJ	2 418 298	CK	100 053	2 318 245	2 199 375
Charges à répartir sur plusieurs exercices * (III)	CL					
Primes de remboursement des obligations (IV)	CM					
Ecart de conversion actif * (V)	CN					
TOTAL GENERAL (I à V)	CO	7 232 851		3 271 346	3 961 505	4 018 064




BILAN

Edition en Euros

Page 2

MFR FONTEVEILLE

Capitaux propres		Du 01/01/2013 au 31/12/2013	Du 01/01/2012 au 31/12/2012
Capital social ou individuel * (dont versé.....)	DA		
Primes d'émission, de fusion, d'apport, ...	DB		
Ecart de réévaluation * (dont écart d'équivalence)	DC		
Réserve légale	DD		
Réserves statutaires ou contractuelles	DE		
Réserves réglementées *	DF		
Autres réserves	DG		
Report à nouveau	DH	2 020 262	1 931 325
RESULTAT DE L'EXERCICE (bénéfice ou perte)	DI	- 9 266	88 937
Subvention d'investissement	DJ	820 537	904 979
Provisions réglementées *	DK		
TOTAL (I)	DL	2 831 534	2 925 241
Autres fonds propres		Du 01/01/2013 au 31/12/2013	Du 01/01/2012 au 31/12/2012
Produit des émissions de titres participatifs	DM		
Avances conditionnées	DN		
TOTAL (II)	DO		
Provisions pour risques et charges		Du 01/01/2013 au 31/12/2013	Du 01/01/2012 au 31/12/2012
Provisions pour risques	DP		
Provisions pour charges	DQ		
TOTAL (III)	DR		
Dettes		Du 01/01/2013 au 31/12/2013	Du 01/01/2012 au 31/12/2012
Emprunts obligataires convertibles	DS		
Autres emprunts obligataires	DT		
Emprunts et dettes auprès des établissements de crédit	DU	259 761	322 710
Emprunts et dettes financières divers	DV	9 539	9 022
Avances et acomptes reçues sur commande en cours	DW		
Dettes fournisseurs et comptes rattachés	DX	84 311	63 233
Dettes fiscales et sociales	DY	107 478	110 681
Dettes sur immobilisations et comptes rattachés	DZ	4 714	
Autres dettes	EA	14 212	17 367
Produits constatés d'avance	EB	649 956	569 810
TOTAL (IV)	EC	1 129 971	1 092 823
Ecart de conversion passif * (V)	ED		
TOTAL GENERAL (I à V)	EE	3 961 505	4 018 064




COMPTE DE RESULTAT DETAILLE

Edition en Euros

Page 1

MFR FONTEVEILLE

Rubriques	Du 01/01/2013		Du 01/01/2012		Ecart	
Production Vendue						
703100000 Ventes de produits résiduels			64,80	0,01	-64,80	-100,00
706180000 Autres Prestations de formatio	81 139,07	10,48	73 184,67	9,74	7 954,40	10,87
706220000 Restauration élèves	151 717,67	19,60	152 570,99	20,30	-853,32	-0,66
706240000 Restauration autre	1 393,00	0,18	2 652,00	0,35	-1 259,00	-47,47
706320000 Scolarité Format scolaire (MA)	408 182,87	52,73	386 218,00	51,39	21 964,67	5,69
706410000 Autres prest.de serv Frais des	1 070,00	0,14	2 910,00	0,39	-1 840,00	-63,23
706440000 Voyages d'études	2 095,00	0,27	3 346,30	0,45	-1 251,30	-37,39
706520000 Hébergement des élèves	112 316,00	14,51	110 819,67	14,74	1 496,33	1,35
706530000 Hébergement Formation Continue	1 120,00	0,14			1 120,00	
706540000 Hébergements autre	1 170,00	0,15	3 709,00	0,49	-2 539,00	-88,46
708310000 Locations Immobilières	3 315,00	0,43	3 060,00	0,41	255,00	8,33
708320000 Locations mobilières	1 207,67	0,16	600,00	0,08	607,67	101,28
708700000 Cession de fournitures	200,00	0,03	1 605,00	0,21	-1 405,00	-87,54
708810000 Produits des activ annexes ele			2 931,88	0,39	-2 931,88	-100,00
708820000 Aut produits d'activités group			2 331,60	0,31	-2 331,60	-100,00
708830000 Produits activités annexes ent	9 103,56	1,18	5 567,28	0,74	3 516,30	62,93
Total	774 026,66	100,00	761 591,19	100,00	22 438,47	2,99
Subventions d'exploitation						
741810000 Subventions MA	1 146 796,14	91,63	1 142 960,41	87,89	2 835,73	0,25
744270000 Subv Conseil Régional FSR	6 532,00	0,52	6 532,00	0,50		
744290000 Autres Subventions Régionales	55 233,78	4,42	101 441,81	7,80	-46 208,03	-45,55
744380000 Autres Sub Conseil General	2 000,00	0,16	400,00	0,03	1 600,00	400,00
744400000 Subventions Communes	40,00		20,00		20,00	100,00
744600000 Subv Organism Internationaux	14 026,14	1,12	24 917,00	1,92	-10 890,86	-43,71
744800000 Autres organismes publics	5 452,69	0,44	746,66	0,06	4 706,03	630,28
748110000 Taxe d'apprentissage Barème	21 364,90	1,71	23 460,74	1,80	-2 095,84	-8,93
Total	1 250 445,65	100,00	1 300 478,62	100,00	-50 032,97	-3,85
Reprise sur amortissements et provisions						
781700000 Rép. / Prov. Dép. Actifs Circ.	1 707,43	1,64	1 707,43	4,05		
791100000 Transf charges Autres rbt	11 933,47	11,45	7 340,11	17,41	4 593,36	62,58
791300000 Rbt frais de formations	6 273,67	6,02	718,87	1,70	5 554,80	772,71
791400000 Rembts frais médicaux pharmac	5 531,83	5,31	3 036,00	7,20	2 495,83	82,21
791700000 Remboursement par les assuran	3 060,74	2,94	5 223,59	12,39	-2 162,85	-41,41
791910000 Remb. indemnités journalières	75 671,11	72,64	24 143,29	57,25	51 527,82	213,43
Total	104 178,25	100,00	42 169,29	100,00	62 008,96	147,05
Autres produits						
756100000 Coisations des membres	6 900,00	89,20	8 401,00	100,00	499,00	5,94
758100000 Produits divers gestion couran	1 077,21	10,80			1 077,21	
Total	9 977,21	100,00	8 401,00	100,00	1 576,21	18,76
Total Produits exploitations	2 138 630,77		2 102 640,10			
Achat de matières premières et autres appro.						
601110000 Achats stockés Serv. restaurat	103 280,85	50,38	93 203,88	48,25	10 076,97	10,81
601480000 Autres produits agricoles	23 049,33	11,36	21 147,67	10,95	1 901,66	8,99
601700000 Produits agricoles - Fournitur	3 940,00	1,94	4 290,00	2,22	-350,00	-8,16
601810000 Fourn. péd. et scol Pap reprod	3 050,11	1,50	1 920,16	0,99	1 129,95	58,66
601920000 Fourn. pédago.scol.et informat	407,77	0,20	824,66	0,43	-416,89	-50,55
601930000 Autres four pedag et scolaire	4 242,71	2,09	2 732,91	1,41	1 509,80	55,25
602210000 Fourn. conso. Combustibles	23 839,00	11,74	30 415,19	15,75	-6 576,19	-21,62
602220000 Fourn. consommable Prod. d'ent.	7 195,82	3,55	4 294,09	2,22	2 901,73	67,57
602270000 Fourn conso - fourn retrocessi	33 971,32	16,74	34 341,12	17,78	-369,80	-1,08
Total	202 976,91	100,00	193 169,68	100,00	9 807,23	5,08
Variation de stock (matières premières)						
603110000 Variation stock alimentation	293,71	-18,27	-425,88	19,98	719,59	-168,97
603170000 Var stock prod agricoles mat	-2 438,39	151,66	768,02	-36,04	-3 206,41	-417,49
603210000 Var des stocks de combustible	4 044,34	-251,55	-7 011,06	328,98	11 055,40	107,69
603220000 Variation de stock produit ent	42,62	-2,65	55,14	-2,28	-12,52	
603250000 Var des stocks fournis bureau	-4 317,05	268,51	4 482,65	-216,21	-799,70	-146,31
603260000 Var stocks fournis consom	767,00	-47,71			767,00	




COMPTE DE RESULTAT DETAILLE

Edition en Euros

Page 2

MFR FONTEVEILLE

Rubriques	Du 01/01/2013		Du 01/01/2012		Ecart		
	Total						
Autres achats et charges externes		-1 807,77	100,00	-2 131,13	100,00	523,38	-24,56
60410000 Achats de form en co-laitance	38 114,66	8,90	25 684,65	5,61	12 430,01	48,39	
606110000 Electricité	11 149,33	2,80	10 540,80	2,30	608,53	5,77	
606120000 Eau	3 527,88	0,82	3 432,03	0,75	95,65	2,79	
606140000 Carburant et Lubrifiants	6 302,82	1,47	4 781,97	1,04	1 520,85	31,80	
606300000 Fournit entretien Petit équip	5 781,95	1,35	10 288,58	2,25	-4 506,61	-43,80	
606400000 Fournitures Administratives	232,83	0,05	316,27	0,07	-83,44	-26,38	
606710000 Fournitures et Petits Matériel	1 707,69	0,40	2 465,35	0,54	-757,66	-30,73	
606720000 Matériel de sport	67,63	0,02	69,10	0,02	-1,47	-2,13	
606730000 Matériel audio-visuel	166,28	0,04	746,79	0,16	-580,51	-77,73	
606740000 Pharmacie	220,61	0,05	359,87	0,08	-139,26	-38,70	
606750000 Petit mal - outil pedag -A ach	1 411,26	0,33	3 711,49	0,81	-2 300,23	-61,98	
606820000 Petit mobilier	359,10	0,08	6 448,72	1,41	-6 089,62	-94,43	
613200000 Locations Immobilières	2 943,60	0,69	480,00	0,10	2 463,60	513,25	
613510000 Locations mat pédagogique	9 518,88	2,22	4 858,17	1,06	4 660,71	95,94	
613520000 Locations mobilières non pédag	2 038,80	0,48	51,24	0,01	1 987,56	878,92	
615200000 Entretien Répar Immobilier	12 042,69	2,81	16 365,00	3,57	-4 322,31	-26,41	
615510000 Ent répa alarme et sécurité	1 398,17	0,33	6 056,28	1,32	-4 658,11	-76,91	
615520000 Entretien Réparation Véhicules	230,86	0,05	3 147,02	0,69	-2 916,36	-92,67	
615540000 Ent. réparation Informatique	394,91	0,09	495,14	0,11	-100,23	-20,24	
615550000 Entretien Réparation autre mat	6 091,24	1,42	3 964,07	0,87	2 127,17	53,66	
615600000 Entretien linge et couvert			30,00	0,01	-30,00	-100,00	
615600000 Maintenance	13 106,08	3,06	17 072,52	3,73	-3 966,44	-23,23	
616100000 Respons civile générale+ élève	3 303,79	0,77	3 128,55	0,88	175,24	5,60	
616200000 Assurance des Immeubles	7 115,73	1,66	6 737,63	1,47	378,10	5,61	
616300000 Assurance véhicules	2 682,47	0,63	2 149,39	0,47	533,08	24,80	
616600000 Assurances travail élèves	14 506,85	3,39	15 482,51	3,38	-975,66	-6,30	
616700000 Autres assurances	1 334,47	0,31	1 500,30	0,33	-166,83	-11,05	
617100000 Etudes et recherches	379,44	0,09	379,44	0,08			
618100000 Documentation générale			303,10	0,07	-303,10	-100,00	
618200000 Abonnements	4 815,35	1,13	4 975,07	1,09	-159,72	-3,21	
618300000 Documentation technique			103,40	0,02	-103,40	-100,00	
621400000 Autres serv ext. pers deta pré	18 826,11	4,40	16 048,66	3,50	2 779,45	17,32	
622700000 Frais d'actes et contentieux	5 259,71	1,23	5 678,11	1,24	-418,40	-7,37	
622800000 Honoraires Divers	10 424,69	2,44	12 800,80	2,79	-2 376,11	-18,56	
623100000 Annonces et insertions	24 405,68	5,70	19 156,18	4,18	5 249,50	27,40	
623300000 Foires et expositions	1 665,00	0,39	1 665,00	0,36			
623600000 Catalogues et imprimés	1 584,83	0,37	538,20	0,12	1 046,63	194,47	
623800000 Divers (pourboires, dons)	13 757,57	3,21	4 329,14	0,95	9 428,43	217,79	
624100000 Transports sur achat	156,80	0,04	46,43	0,01	110,37	237,71	
624730000 Transports collectifs	6 202,99	1,45	8 353,58	1,82	-2 150,59	-25,74	
624740000 Transports d'élèves (autres)	4 796,14	1,12	6 816,32	1,44	-1 820,18	-27,51	
624800000 Voyage à but éducatif	7 660,31	1,79	16 733,60	3,65	-9 073,29	-54,22	
625110000 Déplacements du personnel	4 770,88	1,11	5 019,54	1,10	-248,66	-4,95	
625120000 Déplacement intervenants	3 307,77	0,77	2 287,20	0,50	1 020,57	44,62	
625200000 Déplacements membres jury	1 686,90	0,39	476,80	0,10	1 210,10	253,80	
625400000 Déplacements Administrateurs	4 312,20	1,01	3 597,00	0,79	715,20	19,88	
625600000 Missions	6 104,64	1,43	10 403,38	2,27	-4 298,74	-41,32	
625700000 Réceptions	1 060,65	0,25			1 060,65		
625800000 Voyage et déplacements autres			470,00	0,10	-470,00	-100,00	
626100000 Frais postaux	6 210,57	1,45	7 316,53	1,60	-1 105,96	-15,12	
626200000 Frais de télécommunications	5 036,54	1,18	5 359,63	1,17	-323,09	-6,03	
627100000 Frais de services bancaires	390,47	0,09	958,31	0,21	-567,84	-59,25	
628100000 Formation	6 476,25	1,51	6 050,03	1,32	426,22	7,04	
628200000 Concours divers - Cotisations	75 056,30	17,54	77 297,40	16,88	-2 241,10	-2,90	
628530000 Héberg ext élèves	15 677,57	3,66	28 556,50	6,25	-12 878,93	-45,10	
628630000 Rest. ext. des élèves et apprent	6 296,00	1,47	7 586,38	1,67	-1 290,38	-17,01	
628710000 Fonds social	6 532,00	1,53	6 532,00				
628820000 Voyages Etudes	33 256,57	7,77	44 455,50	9,71	-11 198,93	-26,19	
628840000 Examens			490,00		-490,00	-100,00	




COMPTE DE RESULTAT DETAILLE

Edition en Euros

Page 3

MFR FONTEVEILLE

Rubriques	Du 01/01/2013		Du 01/01/2012		Ecart	
628881000 Activités extérieurs des élèves	6 156,45	1,44	3 100,30	0,68	3 056,15	98,58
Total	428 018,56	100,00	458 046,95	100,00	-30 028,39	-5,56
Impôts, taxes et versements assimilés						
633300000 Part employeurs à formation	13 120,87	62,15	14 694,93	61,24	-1 574,06	-10,71
635120000 Taxes foncières	7 499,00	35,52	7 365,00	30,69	134,00	1,82
635130000 Autres impôts locaux	422,00	2,00	416,00	1,73	7,00	1,69
635600000 Impôts directs - Autres droits	69,81	0,33	1 520,93	6,34	-1 451,12	-95,41
Total	21 111,68	100,00	23 995,86	100,00	-2 884,18	-12,02
Salaires et traitements						
641131000 Salaire moniteurs et animat	515 691,58	56,74	494 861,49	57,24	20 710,09	4,18
641133000 Salaires du personnel administ	146 152,38	16,08	159 517,25	18,45	-13 364,87	-8,38
641134000 Salaires personnel de service	188 340,99	20,73	185 443,10	21,45	2 897,89	1,56
641200000 Congés payés	11 980,13	1,32	1 736,14	0,20	10 254,99	591,02
641300000 Primes et gratifications	2 715,57	0,30	4 857,83	0,56	-2 142,26	-44,10
641400000 Indemnités et avantages divers	43 868,71	4,83	18 107,33	2,09	25 761,38	142,27
Total	908 659,36	100,00	864 542,14	100,00	44 117,22	5,10
Charges sociales						
645110000 Cot MSA Pers Format et Animat	182 213,06	50,54	162 001,05	45,02	20 212,01	12,48
645130000 Cotisations MSA Person AdmInt	51 401,81	14,26	65 533,12	18,21	-14 131,31	-21,56
645140000 Cotis MSA Personnel de service	45 173,27	12,53	63 409,87	14,84	-8 236,60	-15,42
645210000 Cotis AG2R pers format animat	49 032,75	13,60	46 700,42	12,96	2 332,33	4,99
645230000 Cotis AG2R pers administ	10 201,31	2,83	10 800,68	3,00	-599,37	-5,55
645240000 Cotis AG2R pers service	22 317,48	6,19	21 614,63	6,01	702,85	3,25
648100000 Autres charges de personnel	161,40	0,04	-198,15	-0,06	359,55	-181,45
Total	360 501,08	100,00	369 861,82	100,00	699,48	0,18
Dotations d'exploitation						
681110000 DAT Immobil incorporelles	435,50	0,18	203,48	0,09	232,02	114,03
681120000 Immobilisations corporelles	205 963,93	85,89	198 484,58	89,84	7 479,35	3,77
681740000 Dotations prov dépréc créances	33 399,53	13,93	22 245,41	10,07	11 154,12	50,14
Total	239 798,96	100,00	220 933,47	100,00	18 865,49	8,54
Autres charges						
651100000 Redev pour concessions brevet	530,28	3,00	270,60	4,27	259,68	95,96
654100000 Pertes /créances de l'exercice	1 271,12	7,19			1 271,12	
654200000 Pertes/créances irrecou ex.ant	14 608,00	82,64	6 069,48	95,73	8 538,52	140,68
658100000 Charges de gestion courante	1 266,62	7,17			1 266,62	
Total	17 676,02	100,00	6 340,08	100,00	11 335,94	178,80
Total Charges exploitations	2 177 134,80		2 124 758,67			
Résultat d'exploitation	-38 504,03		-22 118,57			
Produits des autres valeurs mobilières						
762100000 Produits immobilisation	180,67	100,00	149,54	100,00	31,13	20,82
Total	180,67	100,00	149,54	100,00	31,13	20,82
Autres intérêts et produits assimilés						
764100000 Revenus valeurs mob			12 723,49	41,02	-12 723,49	-100,00
765100000 Escomptes obtenus	173,05	0,52	277,80	0,90	-104,75	-37,71
768100000 Autres produits financiers	33 166,59	99,48	18 017,10	58,09	15 169,49	84,19
Total	33 339,64	100,00	31 018,39	100,00	2 341,25	7,55
Total Produits Financiers	33 540,31		31 167,93			
Intérêts et charges assimilées						
661100000 Intérêts emprunts & dettes	9 284,16	99,90	11 271,80	99,74	-1 987,64	-17,63
661500000 Int cptes courants et dép créd	9,26	0,10	29,70	0,26	-20,44	-68,82
Total	9 293,42	100,00	11 301,50	100,00	-2 008,08	-17,77
Total Charges Financières	9 293,42		11 301,50			
Résultat financier	24 246,89		19 866,43			
Produits exceptionnels sur opérations de gestion						
771100000 Produits except s/opé gestlon			126,52	3,66		
772100000 Pds excep sur ex antérieurs	8 313,62	100,00	3 394,15	36,60	4 919,47	14,49
Total	8 313,62	100,00	3 520,67	100,00	4 792,95	21,66



COMPTE DE RESULTAT DETAILLE

Edition en Euros

Page 4

MFR FONTEVEILLE

Rubriques	Du 01/01/2013		Du 01/01/2012		Ecart	
Produits exceptionnels sur opérations de capital						
775200000 Prod cessions immob corpo	1 700,00	1,97	5 500,00	6,23	-3 800,00	-69,09
777100000 Quote-part subv inv/cpl résult	84 441,45	98,03	82 805,70	93,77	1 635,75	1,98
Total	86 141,45	100,00	88 305,70	100,00	-2 164,25	-2,45
Reprises sur provisions et transferts de charges						
787100000 Reprises sur prov (pds excep)	3 195,67	100,00	11 450,46	100,00	-8 254,79	-72,09
Total	3 195,67	100,00	11 450,46	100,00	-8 254,79	-72,09
Total Produits exceptionnels	97 650,74		103 276,83			
Charges exceptionnelles sur opérations de gestion						
671200000 Charges except pénalités amend			88,90	0,74	-88,90	-100,00
671800000 Aut charges except s/ope gestl	79 946,55	86,97	3 921,96	32,45	76 023,59	938,41
672100000 Charge excep exerc antérieur	11 979,40	13,03	8 076,39	66,82	3 903,01	48,33
Total	91 924,95	100,00	12 087,25	100,00	79 837,70	660,51
Charges exceptionnelles sur opérations en capital						
675200000 Immobilisations corporelles	734,16	100,00			734,16	
Total	734,16	100,00		100,00	734,16	
Total Charges exceptionnelles	92 659,11		12 087,25			
Résultat exceptionnel	4 991,63		91 189,58			
Résultat de l'exercice	-9 265,51		88 937,44			

