



Conservatoire
d'espaces naturels
Centre

Rapport d'activités 2014



Rapport financier 2014

Projet soumis à
l'Assemblée générale
du samedi 11 avril 2015

Scannez
et découvrez !



www.cen-centre.org
Téléphone : 02 33 30 00 00
E-mail : cen-centre@cen-centre.org

Conservatoires
d'espaces
naturels



Ce patrimoine naturel est notre héritage. Aidez-nous à le préserver et à le transmettre !

Assemblée générale du 11 avril 2015

L'année 2014 se solde par un résultat exceptionnel de la même envergure que l'année 2013, même si nous étions partis sur un budget 2014 très resserré, approuvé par le CA le 7 décembre 2013, intégrant des déficits de financements sur certains postes.

L'objectif de maîtriser les frais de fonctionnement et de mieux valoriser l'action du Conservatoire en optimisant l'affectation des subventions aux opérations réalisées, grâce à l'utilisation du logiciel de suivi, s'inscrit dans la continuité de 2013 où l'on avait atteint son plein résultat. L'année 2014 permet de confirmer cette situation.

Quant à la situation de trésorerie, le constat mis en évidence depuis 3 ans reste le même, à savoir que les délais de règlement, essentiellement pour le FEDER et le FEADER, sont beaucoup trop longs et pénalisent de fait la trésorerie du Conservatoire. Ils entraînent des délais de paiement auprès des fournisseurs sortant du cadre légal, ce qui pourrait engendrer des charges impactant directement les frais de fonctionnement, sans contrepartie aucune des financeurs. A long terme, cette situation pourrait être source de conflits avec les acteurs sur le terrain, qui pour l'instant restent compréhensifs grâce à une collaboration étroite avec eux.

RESULTAT

Comme nous l'avions déjà abordé pour l'exercice 2013, nous nous attacherons à étudier plus spécifiquement le résultat d'exploitation de la structure plutôt que le résultat de l'exercice. En effet, c'est bien le résultat d'exploitation qui exprime le résultat opérationnel réalisé par la structure, ne prenant pas en compte ni les produits et charges financiers, ni les produits et charges exceptionnels.

Pour rappel, l'objectif politique fixé par le Conseil d'administration reste de dégager du résultat pour l'affecter au fonds associatif et ainsi permettre de renforcer les fonds propres et de créer un véritable fonds de roulement.

Le résultat d'exploitation, arrêté à 157 082 €, s'explique une nouvelle fois par une quasi finalisation des programmations antérieures (2012 et 2013) et un bon degré d'avancement de la programmation 2014.

Le résultat courant est de 138 137 €, après déduction du résultat financier au résultat d'exploitation (-19 K€ contre -21 K€ en 2013). Le résultat financier découle des choix effectués en matière de financement (crédit long terme pour l'acquisition de l'étang Massé depuis 2012, billets à ordre, daillys, découverts bancaires pour les crédits court terme). Mais surtout, ces instruments financiers sont rendus incontournables à utiliser pour le Conservatoire du fait des retards et/ou décalages de paiement des financeurs et des avances de trésorerie à effectuer pour obtenir les fonds de subventions en contrepartie.

Sur ce résultat courant viennent s'imputer des produits et charges exceptionnels pour constater au final un excédent de **210 608 €**. Les régularisations sur exercices antérieurs n'ont pas d'impact sur le résultat de l'exercice car les produits et charges comptabilisés se compensent. Par contre, nous avons constaté 21 K€ de dotations aux provisions pour risques sur les derniers dossiers FEDER en attente de paiement et avons repris dans le même temps des provisions pour risques, dont celle constatée en 2012 pour le FEDER à hauteur de 60 390 € devenue sans objet du fait des soldes reçus par le FEDER, ainsi que celle relative au FEADER pour une subvention datant de 2008 pour 8 026,21 € dont nous avons reçu le règlement en février 2015. Les 17,5 k€ susceptibles d'être payés à un propriétaire riverain d'une propriété du Cen Centre auprès duquel le Conservatoire s'était engagé à compenser financièrement l'absence de dispositif agro-environnemental lors de la signature de l'acte de vente ont été repris également.

Même si cet excédent peut revêtir un caractère exceptionnel comme en 2013, il est aussi le résultat d'une gestion prudentielle eu égard aux subventions perçues par le FEDER et le FEADER, avec un niveau de résultat d'exploitation quasi identique à celui de 2013. Il permet de consolider les fonds propres, et représente un argument de force dans les collaborations à poursuivre avec les organismes bancaires dans un contexte de gestion de la trésorerie toujours très difficile.

LA TRESORERIE

Le constat sur la dégradation de la situation de trésorerie au titre de l'année 2014 ne dénotera pas de celui fait depuis 2010. Les principales raisons restent identiques aux années précédentes et sont essentiellement liées aux modalités de paiement des subventions très disparates d'un financeur à l'autre : actions pluriannuelles, longs délais d'instruction, modalités de versement sans acompte ou avec acomptes limités, ou encore sur acquittement de factures avec parfois contresignature du prestataire voire signatures conjuguées du Président, du Trésorier, du Directeur et du Comptable. Autant de modalités de gestion administrative toujours aussi contraignantes sur la position de trésorerie.

Au 31 décembre 2014, le Cen Centre attendait 608 k€ d'encaissements liés à des demandes formulées auprès des financeurs. Parmi celles-ci, 360 k€ (soit 59%) proviennent du FEDER sur des soldes ou acomptes de programmes 2009 à 2013, et 175 k€ (soit 29%) correspondent aux demandes de soldes des contrats Natura 2000 dont 95k€ mobilisés en daillys. Le traitement des dossiers FEDER, entre renforcement des contrôles et diminution des personnels affectés en Préfectures à la gestion de ces dossiers, pèse plus que fortement sur la trésorerie du Conservatoire et fait peser un risque réel sur la structure et ce d'autant plus que les demandes de paiement ne peuvent s'effectuer que sur des dépenses certifiées et acquittées. Les fonds européens constituent la problématique principale en termes de délai de paiement car au FEDER s'ajoutent les crédits FEADER (sur Contrats Natura 2000 essentiellement) dont la gestion est départementalisée avec certains départements qui présentent des délais traitement assez longs. Aussi, pour les Contrats Natura 2000, il était impératif d'acquitter tous les sous-traitants avant le 31 décembre 2014 sous peine de perdre la subvention, et il s'avère que les crédits n'ont pas nécessairement été prévus pour débloquer les sommes et honorer nos dernières demandes de paiement faites sur la fin d'année ou tout début d'année 2015.

Dans ce contexte financier, il est donc crucial de disposer d'un fonds de roulement pour financer les avances de trésorerie. Le fonctionnement de la structure engendre des coûts de personnel conséquents et les postes de sous-traitance s'ajoutant à cela, il est nécessaire de continuer à dégager de bons résultats comptables à moyen terme, comme c'est le cas depuis 2011.

Pour faire face aux décalages de trésorerie trop conséquents tout aussi bien en termes de montant que de durée, la structure se voit obligée de mobiliser des découverts bancaires et des lignes Dailly complétés par des prêts court terme tels que des billets à ordre. Grace aux taux d'intérêt relativement bas de ces dernières années, le résultat de l'exercice n'est que peu grevé au final des frais financiers qui sont supportés par le fonctionnement général, compte tenu des sommes mobilisées. Pour 2014, les services bancaires augmentent d'un peu moins de 3 k€ par rapport à 2013 dont 1 950 € de frais de garantie sur le billet de trésorerie mis en place en 2014 et soumis à renouvellement par la Caisse d'Epargne Centre Loire suite à la suppression de la ligne Dailly déjà évoquée l'an dernier. Les intérêts bancaires atteignent 19,5 k€ (21,7 k€ en 2013), dont 6,7 k€ d'intérêts pour l'acquisition de l'Etang Massé et 12,5 k€ en intérêts liés aux Daillys et billets à ordre. A la clôture, nous n'avons plus qu'une seule ligne Dailly ouverte auprès de l'un de nos partenaires bancaires, les 2 autres établissements privilégiant les billets de trésorerie et/ou billets à ordre en compensation de l'arrêt de ces instruments et/ou suite à la négociation générale qui s'est instaurée avec nos partenaires bancaires lors du printemps 2014.

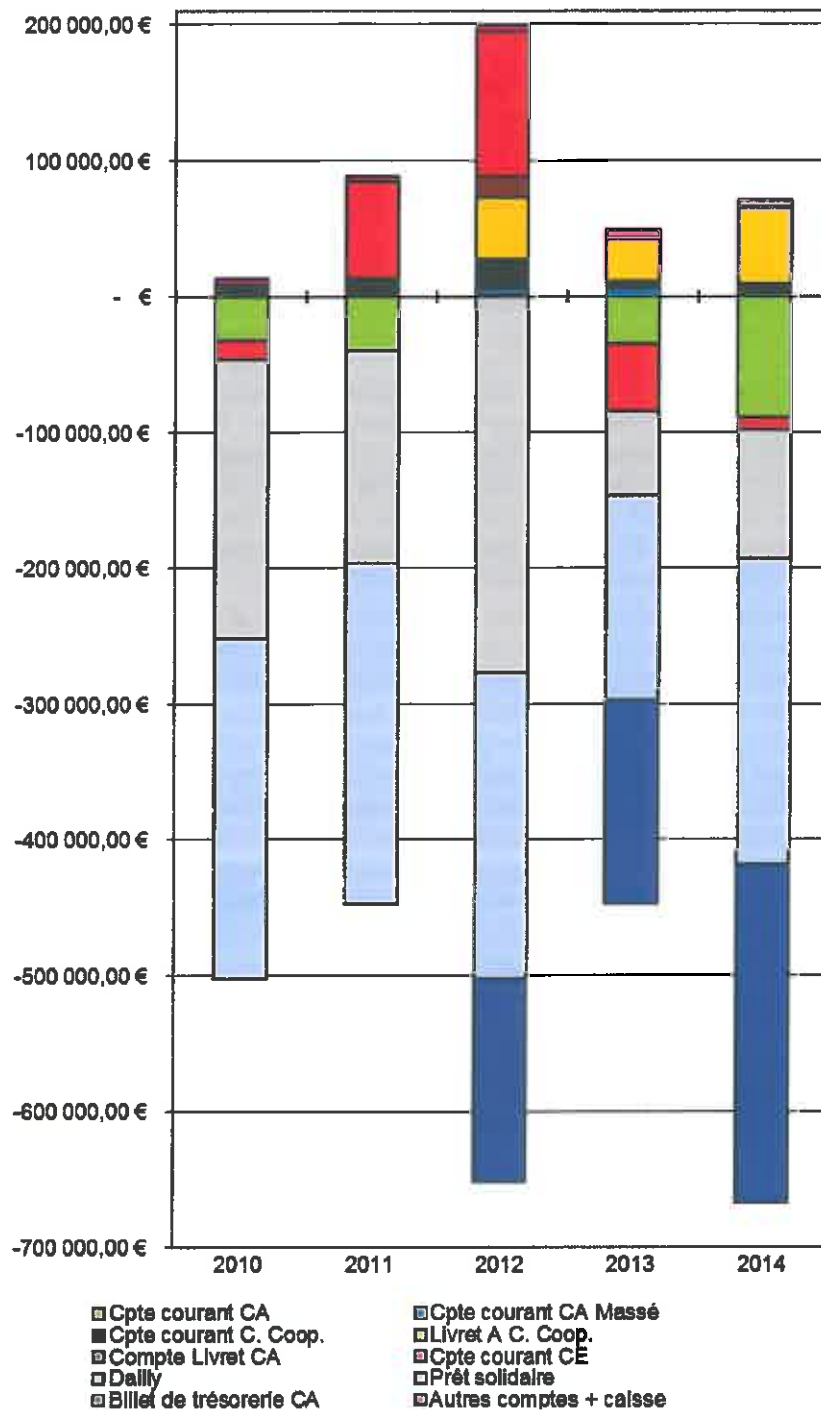
Par ailleurs, nous avons continué à tenir nos engagements relatifs au remboursement du prêt solidaire. Le dispositif de provisionnement sur le compte de livret nous a permis de rembourser le prêt solidaire de 75 k€ arrivé à échéance en juin 2014, et de négocier 3 autres billets à ordre successifs de 50 k€ chacun. Au 31 décembre 2014, la réserve en compte s'élève à 56 k€ pour être en mesure de rembourser le dernier billet de 75 k€ à échéance de juin 2015 et celui de 50 k€ en septembre 2015, grâce au placement de 11 k€ tous les mois.

La situation de trésorerie au 31 décembre 2014 rejoint de près celle de l'année 2012, tenant au fait des mobilisations Dailly de 95 k€ et de l'ensemble des billets mobilisés sur nos 3 établissements pour financer les avances de trésorerie et régler à la fois nos charges de fonctionnement et nos prestataires.

Il conviendra d'être vigilant sur notre situation de trésorerie à la clôture des comptes 2015 qui est censée s'améliorer et cesser de se détériorer. En effet, un échéancier de paiement a été mis en place avec le SGAR pour les dossiers FEDER qui devraient être réglés et soldés avec des délais de traitement beaucoup plus acceptables dès ce début d'année 2015. De plus, la programmation 2015 prévoit un faible volume de sous-traitances, ce qui doit se traduire par un assainissement des dettes fournisseurs même si les programmations 2013 et 2014 se finaliseront. Les premiers effets devraient donc s'observer sur les comptes 2015 et dans une plus grande mesure sur 2016 où l'objectif est de retrouver une situation financière saine tout en consolidant les fonds propres.

Assemblée générale du 11 avril 2015

Illustration de la situation de trésorerie 2010 - 2014

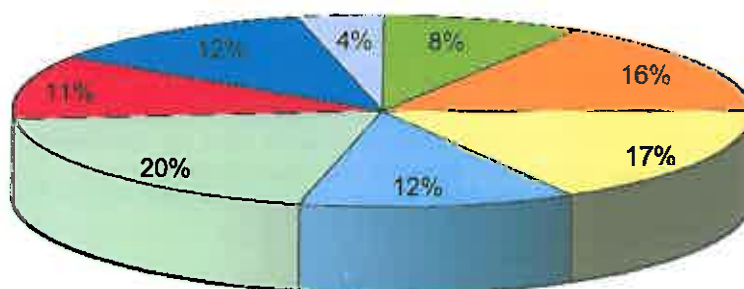


LES RECETTES

Subventions

En 2013, les actions de la programmation annuelle n'avaient pu être engagées qu'en octobre de la même année, la faute en incombant aux compressions de personnel en Préfecture de région pour le traitement des dossiers FEDER. Cela avait entraîné un retard dans la réalisation des chantiers, ce qui expliquait une différence notable de 200 K€ sur les charges de sous-traitance liées à l'exercice 2013 en comparaison à 2012. Sur 2014, nous continuons de réduire l'importance de ce poste.

Répartition des origines de subventions d'exploitation



■ Dreal Centre et Bourgogne	■ Animations et Contrats Natura 2000
■ Conseil Régional	■ Conseils Généraux
■ Agences de l'Eau	■ Fonds Européens
■ Autres financeurs	■ Fonds propres

En 2014, le total des subventions d'exploitation atteint 2 600 K€ contre 2 504 K€ en 2013, soit une augmentation de 96 K€. Pour mémoire, en 2012, le montant des subventions s'élevait à 2 593 K€. Ceci s'explique de la manière suivante :

- Forte diminution des subventions affectées de la DREAL Centre de 36 K€ ;
- Forte diminution des subventions d'Etat sur les animations Natura 2000 (- 36 K€) essentiellement liée la fin du marché pluriannuel sur la Loire (37-41-45) et la Vallée du Cher et à son transfert sur un nouveau marché.
- Une relative stabilité de la prise en charge par des Pays (Pays Sancerre Sologne, Pays Nevers Sud Nivernais) ou des communes (Mairie de St-Georges-sur-Arnon, Communauté de Communes de Chinon Vienne et Loire) des animations Natura 2000 ;
- Relative stabilité des Contrats Natura 2000 qui sont terminés ;
- Légère augmentation globale des financements des Conseils généraux (+ 5% - identique à celle de 2013) liée essentiellement à l'augmentation des subventions du Conseil général du Cher (+41%) et du Conseil général du Loir-et-Cher (+15%), ce qui vient compenser la diminution du Conseil général d'Indre-et-Loire (-40%) qui prenait en compte les inventaires Carnets B sur 2013 ;
- Forte augmentation des financements de l'Agence de l'eau Loire-Bretagne (+26 %) ;
- Stabilité des financements de l'Agence de l'eau Seine-Normandie ;
- Poursuite de la diminution fonds Européens (FEDER et FEADER) d'environ 25% après des renforcements continus de 2010 à 2012 ;
- Les subventions communales ont continué de se développer sur cet exercice pour atteindre 87,5 K€ contre 37 K€ en 2013 et 14K€ en 2012 du fait des animations Natura 2000 assurées en maîtrise d'ouvrage par des collectivités (cf plus haut). Il en est de même pour les subventions des pays (82 K€ en 2014 contre 46 K€ en 2013).
- Les autres subventions ont quant à elles explosées pour près de 87%, liées aux mesures compensatoires de la LGV avec Cosea (80 K€ en 2013 contre 102 K€ en 2014), auxquels viennent s'ajouter d'autres conventions de partenariat sur 2014 dont l'appel à projet LISEA pour 11 K€, un accompagnement de la société Storengy pour 9 K€, la convention de partenariat avec la carrière de Cluis pour 8 K€ ou encore celle avec Lafarge pour 19 K€.

Assemblée générale du 11 avril 2015

Autres recettes

Les autres recettes, hors mécénat, progressent à raison de 16 k€ supplémentaires entre 2013 et 2014, dû essentiellement aux transferts de charge d'exploitation qui correspondent à des remboursements de formation en majeure partie (+ 18 K€).

Les recettes liées aux baux de chasse et conventions de mise à disposition agricoles sur l'Etang Massé, qui visaient à assurer le remboursement des annuités de l'emprunt, avaient diminué en 2013 en raison des cahiers des charges imposés aux pisciculteurs qui se sont calés sur ceux pratiqués par le PNR Brenne afin d'entamer l'harmonisation des pratiques au sein de la future RNR, pour se stabiliser en 2014.

Les recettes d'animations sont stables. Pour les baux de chasse et conventions de mise à disposition, on note une légère augmentation (+ 3,3 K€). Quant aux autres produits d'activités annexes, ils baissent dans la même proportion (-3,5 K€). Cette baisse correspond notamment à l'étude réalisée pour EDF sur les centrales dans le cadre de Pasto'Loire en 2013 et non reconduite.

Les collectes enregistrent une forte diminution (- 22,5 K€) liée au mécénat, avec une stabilité des dons et souscriptions entre 2013 et 2014. Au titre de 2014, on ne compte plus que 3 mécénats (CEMEX sur le site des Glénoux, SMB sur la gestion des Carrières et la Michellerie, et la Centrale de Dampierre-en-Burly sur le site de Benne). Il ne peut être que rappelé que la part de mécénat n'est que très peu significative et illustre ainsi les difficultés que le Conservatoire rencontre à développer ce type de financement et/ou de partenariat même si la volonté n'en demeure pas moins pour répondre aux objectifs fixés.

LES DEPENSES

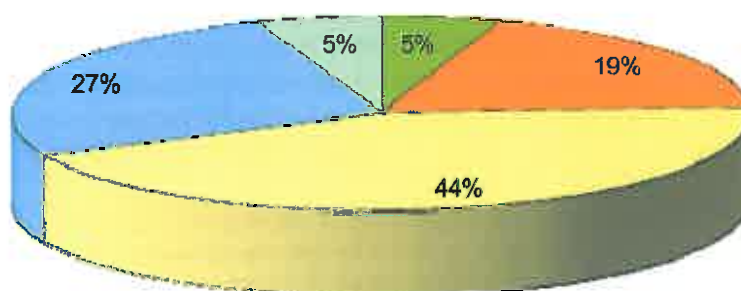
Investissement et maîtrise foncière

Il n'est pas aisé de pouvoir établir un comparatif d'une année sur l'autre. En 2013, seulement 21 K€ d'acquisitions avaient été réalisées, et cette année 2014, c'est un peu plus de 150 K€ d'acquisitions qui ont été enregistrées dont 100 K€ pour une nouvelle acquisition sur Massé dans le courant de l'été, ainsi que sur le Val de Montlouis, sur les Prairies du Fouzon, et Près de la Limite pour les plus importantes. Ce n'est pas moins de 39 hectares de plus acquis par notre structure.

Les études sous-traitées s'élèvent à 55 K€ environ, niveau à la normale contre 41,5 K€ en 2013, niveau de charges quasi identique à l'ensemble des dépenses sous-traitées liées aux actions de valorisation (57,6 K€).

Pour la gestion de nos sites, même si ce poste représente toujours la part de dépenses de sous-traitances la plus lourde, on continue d'enregistrer une baisse de charges pour atteindre 742 K€ de dépenses contre 871 K€ au titre de 2013. Cette baisse tient à plusieurs facteurs : la fin des contrats Natura 2000 qui conduit à effectuer davantage d'opérations d'entretien que de restauration, opérations plus coûteuses, l'annulation d'opérations en raison de conditions climatiques non favorables, telles que les intempéries ou encore le report d'actions de la programmation 2014 sur 2015 qui entraîne un décalage de facturation.

Le graphique, ci-après, présente, comme chaque année, l'activité du Conservatoire, répartie suivant les quatre axes : Connaître (études et plans de gestion), Protéger (acquisitions de sites), Gérer (travaux et aménagements sur site) et Valoriser (réalisations de plaquettes et panneaux). L'axe « Gérer » est scindé en deux fractions pour mettre en évidence la part des travaux réalisés par des associations d'insertion professionnelle.

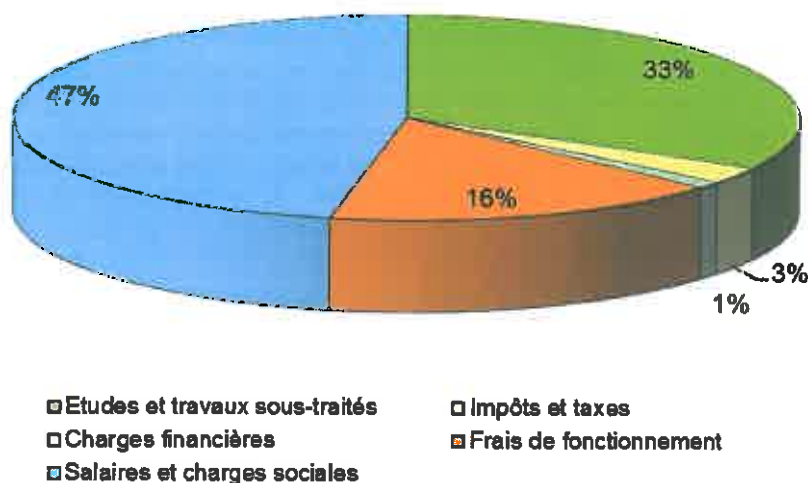


- Connaître
- Protéger
- Gérer
- Gérer (entreprises d'insertion)
- Valoriser

Assemblée générale du 11 avril 2015

Fonctionnement

Le graphique, ci-après, présente la répartition des charges par nature de dépenses.



Contrairement aux exercices 2012 et 2013 où l'on affichait une stabilité des dépenses de fonctionnement, on peut noter, sur 2014, une légère augmentation des charges. Si l'on fait abstraction des postes de charges financés, l'ensemble des charges d'exploitation représente 1 600 K€.

En étudiant plus en détail, il est possible de faire ressortir les éléments suivants :

- Augmentation de 5 K€ sur les contrats de crédit-bail informatique avec 3 nouveaux contrats, ce qui contribue au bon renouvellement du parc ;
- Stabilité des locations financières avec 7 K€ en moins suite à la fin du bail sur le site du Méandre de Guilly, ce qui vient compenser la hausse des loyers de l'antenne 18/36 à Vierzon depuis début 2014 avec le changement des locaux (poste doublé) ;
- Augmentation de 5 K€ des postes de locations et de maintenance liée aux copieurs du Siège et des antennes de Vierzon et Tours essentiellement qui nécessite de revoir les contrats établis auprès de notre prestataire ;
- 31 K€ de charges d'intérimaire pour le remplacement de la comptable de mi-janvier à mi-juin 2015 à rattacher aux charges de personnel ;
- Frais d'entretien sur biens immobiliers sans prise en charge ou avec remboursement partiel d'assurance (Changement serrures Orléans, dégât des eaux sur Tours) ;
- Augmentation de 4 K€ des frais de reprographie, hors subventions affectées, avec la reconduction de la facture attendue pour la participation au financement des actes du colloque Balbuzard organisé au Muséum d'Histoire Naturelle d'Orléans en fin d'année 2013 pour 4 K€ ;
- Diminution de nouveau des frais de déplacement des bénévoles (total de 8,9 K€ contre 9,5 K€ en 2013 et 12,3 K€ en 2012 avec des renoncations à hauteur de 4,8 K€ soit 54.2% (5,3 K€ soit 55,7% en 2013 ; 6,4 K€, soit 52% en 2012).
- Augmentation des frais de déplacement salariés de 4 K€ avec une équipe salariale renforcée et plus de déplacements de la part du Directeur (+2,2 K€ déplacement siège postes administratifs) ;
- Augmentation de 2,7 k€ des services bancaires et assimilés dont 1 950 € de frais de garantie à la Caisse d'Epargne ;

Les impôts et taxes, quant à eux, chutent de 21 K€ au global, ce qui s'explique notamment par la baisse de 10 K€ de la taxe sur les salaires, liée à l'abattement surélevé à 20 161 € au lieu de 6 002 € les années précédentes. Cette diminution s'explique aussi par le retour à la normale du poste de formation professionnelle continue qui avait coûté 19 K€ de plus en 2013 au titre de la formation des cadres de la structure, rappelant que ces charges étaient neutralisées par les transferts de charges pour les remboursements obtenus par l'OPCA de formation.

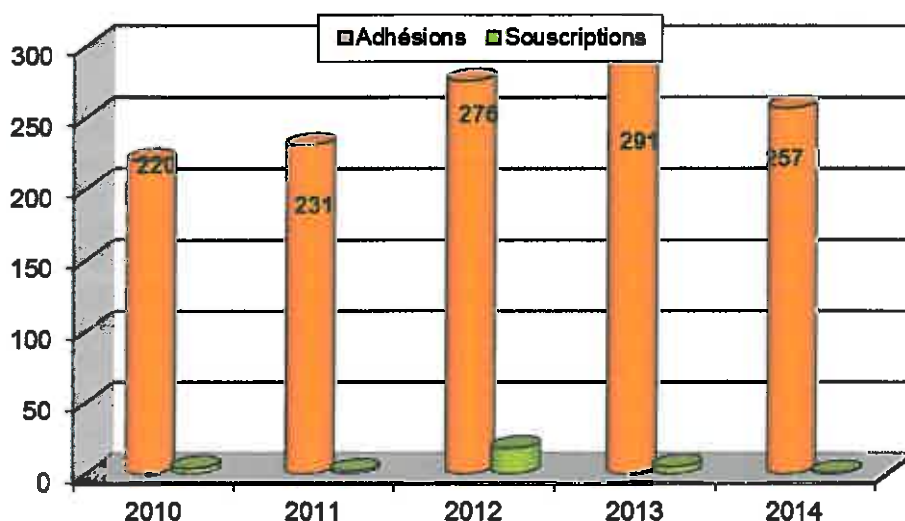
Assemblée générale du 11 avril 2015

Le poids des charges de personnel continue de progresser avec une équipe salariée qui se renforce. On note une augmentation de 40 K€ des salaires et charges sociales afférentes, auxquels il convient d'ajouter 32 K€ de frais d'intérimaire énoncés ci-avant, rattachés aux charges de personnel et non aux charges externes de la structure. Dans le paragraphe prévu à cet effet, les mouvements de personnel sont repris plus spécifiquement pour expliquer de manière plus détaillée les changements intervenus sur 2014. Comme en 2013, un poste a été créé, s'agissant là d'un poste de chargé de mission sur l'observatoire des zones humides. Le poids de la masse salariale a cependant été maintenu avec la suspension du contrat de travail pour le long arrêt maladie. Aussi, la variation de la provision pour congés payés a un impact négatif de 24 K€ qui vient du fait que sur 2013 beaucoup de congés payés relictuels avaient pu être régularisés et étant donné que ce n'est que la variation qui impacte le résultat, l'incidence s'est portée sur les comptes annuels de 2013. Nous sommes revenus à une variation dite normale quand l'apurement des congés payés se fait de manière régulière. Une augmentation des charges sociales de 18 K€ explique enfin en partie cette hausse du poids des charges de personnel.

LES MOYENS HUMAINS

Bénévolat

La progression régulière du nombre d'adhérents entamée depuis 2009 semble s'essouffler à partir de 2014 avec 257 adhérents à jour de cotisation.



S'agissant de la valorisation du bénévolat, nécessaire à la bonne marche de la structure, nous enregistrons 13 bilans renvoyés contre 37 en 2013. Ce taux ne représente que 9,42 % sur les 138 bénévoles actifs comptabilisés (27,8 % en 2013). En 2014, ce sont donc un peu plus de 321 jours, qui ont pu être comptabilisés et qui représentent l'équivalent de 1,39 ETP (1,14 ETP et 230 jours en 2013). On regrettera une nouvelle fois que le faible taux de retour ne permette toujours pas de refléter la réalité de l'investissement bénévole au Cen Centre qui constitue pourtant l'un des atouts d'une structure associative.

L'équipe salariée

Dans la continuité des années 2012 et 2013, 2014 a été riche en mouvements de personnel (congé maternité, congé parental, long arrêt maladie, démission, embauches). Les mouvements sont récapitulés ci-après :

- Antenne Cher – Indre :
 - Pas de mouvements en 2014 ;
- Antenne de Chartres :
 - Pas de mouvements en 2014 ;

Assemblée générale du 11 avril 2015

- Réserve Naturelle du Val de Loire :
 - Pierre-Jocelyn Gillaizeau a démissionné de son poste de chargé de mission animation Natura 2000 sur l'axe Loire-Allier et a été remplacé par Florence Delaroche ;
- Antenne Indre-et-Loire – Loir-et-Cher :
 - Céline Aïn, animatrice Natura 2000, qui avait repris ses fonctions en 2013 est actuellement en congé parental suite à son deuxième congé maternité, et a été remplacée par Nolwenn Baudouin ;
 - Manuella Vérité, animatrice nature, est revenue suite à son congé maternité et son congé parental, et Sophie Garcia qui assurait son remplacement en CDD a quitté ses fonctions ;
- Antenne Eure-et-Loir – Loiret :
 - Alexandre Pierrard occupe depuis février 2014 le poste de chargé de gestion écologique laissé vacant fin 2013 par Benoît Kléboth qui avait bénéficié d'une rupture conventionnelle et quitté le Conservatoire ;
- Siège :
 - Hélène Gervais, animatrice Groupe de travail sur les espèces végétales invasives est partie en congé maternité depuis fin 2014 et a été remplacée par Dorine Vial ;
 - Brigitte Ruaux a été embauchée au poste de Chargée de mission Observatoire zones humides en juin 2014 pour mener à bien un projet lié aux indicateurs d'action et de fonctionnalité ;
 - Axelle Dubray, comptable, a fait l'objet d'un long arrêt maladie. Elle a été partiellement remplacée sur ses 8 mois d'absence sur 2014 par 2 intérimaires successifs et a repris ses fonctions fin 2014 ;

Au 31 décembre 2014, l'équipe professionnelle du Cen Centre comptait 31 salariés sous contrat dont 2 CDD de remplacement, toujours en gardant à l'esprit à la fois de maîtriser le poids de la masse salariale et de veiller à l'adéquation entre les projets faisant émerger de nouveaux besoins et la capacité à garantir un financement à long terme, gage de stabilité et de pérennité des actions.

Assemblée générale du 11 avril 2015

Le Conseil d'administration du 21 mars 2015 a décidé d'attribuer une prime brute globale chargée de 30 289 €, pour l'ensemble des salariés sous contrat à la clôture de l'exercice, témoignant ainsi de sa reconnaissance vis-à-vis du travail réalisé et des compétences mobilisées au service des objectifs de l'association. Cette prime est constatée en charges dans le compte de résultat 2014 et est attribuée au prorata temporis sur la base de 800 € bruts au maximum pour un salarié présent sur l'ensemble de l'exercice 2014.

CONCLUSION SUR L'EXERCICE 2014

Les principales raisons du résultat exceptionnel de l'exercice 2014 ont été présentées en préambule au présent rapport. Pour un certain nombre de raisons, identiques à celles énoncées pour 2013, ce résultat ne sera pas reproductible et doit donc être considéré comme une exception par le jeu justement des charges et produits exceptionnels. Il est à noter que dégager des résultats excédentaires résulte aussi de la bonne maîtrise des dépenses de fonctionnement, et de la juste valorisation du temps passé en parfaite adéquation avec les subventions accordées. On ne peut donc que se satisfaire de remplir l'objectif assigné par le Conseil d'administration.

L'évolution de la trésorerie reste au cœur des préoccupations majeures du fonctionnement financier du Conservatoire. Le renforcement des fonds propres depuis plusieurs années nous permettra de pouvoir poursuivre les négociations déjà entamées avec les partenaires bancaires fidèles pour continuer à mettre en place des dispositions plus favorables et faciliter la gestion de la trésorerie au plus près de nos besoins quotidiens.

Affectation du Résultat

Il est proposé d'affecter le bénéfice de 210 608,44 € sur la réserve générale d'intervention, dont le solde sera, après affectation, de 517 089,76 €.

Arrêt des comptes et proposition d'affectation du résultat validés par le Conseil d'administration le 21 mars 2015 à Orléans pour soumission à l'Assemblée générale.

Rapport financier, comptes et affectation du résultat approuvés par l'Assemblée générale ordinaire le 11 avril 2015 à Veigné.

Veigné, le 11/04/2015

Bernard LEMESLE, Trésorier



René ROSOUX, Président



Rapport financier – Année 2014

TABLE DES MATIERES

RAPPORT FINANCIER	1
BILAN	10
COMPTE DE RESULTAT	12
SOLDES INTERMEDIAIRES DE GESTION	13
BILAN DETAILLE	14
COMPTE DE RESULTAT DETAILLE	34
ANNEXES :	
REGLES ET METHODES COMPTABLES	39
ANNEXE 1 : IMMOBILISATIONS ET AMORTISSEMENTS	42
ANNEXE 2 : TABLEAU DES PROVISIONS	43
ANNEXE 3 : ETAT DES ECHEANCES, CREANCES ET DETTES	44
ANNEXE 4 : PRODUITS A RECEVOIR ET CHARGES A PAYER	45
ANNEXE 5 : PRODUITS ET CHARGES CONSTATES D'AVANCE	46
ANNEXE 6 : CAPITAUX PROPRES ET AFFECTATIONS DU RESULTAT	47
ANNEXE 7 : ADHESIONS, SOUSCRIPTIONS ET MECENAT	48
ANNEXE 8 : RECETTES ET DEPENSES	49
ANNEXE 9 : EVOLUTION DE LA TRESORERIE	50
ANNEXE 10 : VALORISATION BENEVOLAT	51
ANNEXE 11 : DROITS INDIVIDUELS FORMATION	52
ANNEXE 12 : ENGAGEMENT CREDIT-BAIL	53

Bilan actif

Cen Centre

Etats de synthèse au 31/12/2014

	Brut	Amortissements Provisions	Net au 31/12/14	Net au 31/12/13
ACTIF				
Immobilisations incorporelles				
Concessions, brevets et droits assimilés	9 712,46	8 038,46	1 674,00	
Immobilisations corporelles				
Terrains	4 780 369,29		4 780 369,29	4 626 773,15
Installations techniques, matériel et outillage	1 750,00	1 268,27	481,73	
Autres immobilisations corporelles	5 031,08	3 306,64	1 724,44	
Immobilisations financières				
TIAP & autres titres immobilisés	1 485,75		1 485,75	1 485,75
Autres immobilisations financières	11 643,88		11 643,88	14 673,96
ACTIF IMMOBILISE	4 809 992,46	12 613,37	4 797 379,09	4 642 932,86
Stocks				
Avances et acomptes versés sur commandes	858,07		858,07	
Créances				
Usagers et comptes rattachés	195 846,36		195 846,36	166 417,01
Autres créances	2 548 090,80		2 548 090,80	2 922 644,32
Divers				
Disponibilités	161 403,03		161 403,03	48 553,88
Charges constatées d'avance	3 185,38		3 185,38	6 746,98
ACTIF CIRCULANT	2 909 383,64		2 909 383,64	3 144 362,19
COMPTES DE REGULARISATION				
TOTAL DE L'ACTIF	7 719 376,10	12 613,37	7 706 762,73	7 787 295,05

Bilan passif

Cen Centre

Etats de synthèse au 31/12/2014

	Net au 31/12/14	Net au 31/12/13
PASSIF		
Fonds associatifs sans droit de reprise	4 621 315,76	4 468 855,93
Autres réserves	306 481,32	126 640,34
RESULTAT DE L'EXERCICE	210 608,44	179 840,98
FONDS PROPRES	5 138 405,52	4 775 337,25
<i>Subventions affectées</i>	<i>1 055 481,37</i>	<i>1 547 709,23</i>
Fonds associatifs avec droit de reprise	1 055 481,37	1 547 709,23
AUTRES FONDS PROPRES	1 055 481,37	1 547 709,23
Provisions pour risques	30 526,03	105 209,18
PROVISIONS POUR RISQUES ET CHARGES	30 526,03	105 209,18
FONDS DEDIES		
Emprunts obligataires convertibles		
<i>Emprunts</i>	<i>377 648,54</i>	<i>311 846,48</i>
<i>Découverts et concours bancaires</i>	<i>539 612,91</i>	<i>303 479,66</i>
Emprunts et dettes auprès des établissements de crédits	917 261,45	615 326,14
Dettes fournisseurs et comptes rattachés	292 687,42	487 504,34
Dettes fiscales et sociales	235 856,33	215 975,69
Autres dettes	36 379,61	38 283,24
Produits constatés d'avance	165,00	1 949,98
DETTES	1 482 349,81	1 359 039,39
COMPTES DE REGULARISATION		
TOTAL DU PASSIF	7 706 762,73	7 787 295,05

Compte de résultat

Cen Centre

Etats de synthèse au 31/12/2014

	du 01/01/14 au 31/12/14	du 01/01/13 au 31/12/13
Prestations de services	28 893,66	21 905,69
Produits des activités annexes	13 611,18	20 879,64
Subventions d'exploitation	2 600 171,85	2 504 106,39
Reprises et Transferts de charge	31 381,55	13 549,46
Autres produits	385,96	82,49
Collectes	20 749,21	44 419,58
Cotisations	5 826,00	5 819,00
Produits d'exploitation	<u>2 701 019,41</u>	<u>2 610 762,25</u>
Autres achats non stockés	85 038,17	71 020,37
Charges externes	1 170 168,45	1 132 863,45
Impôts et taxes	106 138,32	127 538,29
Salaires et Traitements	822 283,70	780 509,00
Charges sociales	356 532,89	328 403,25
Amortissements et provisions	2 329,83	4 958,50
Autres charges	1 445,67	960,24
Charges d'exploitation	<u>2 543 937,03</u>	<u>2 446 253,10</u>
RESULTAT D'EXPLOITATION	157 082,38	164 509,15
Produits financiers	570,66	800,86
Charges financières	19 516,53	21 661,28
Résultat financier	<u>-18 945,87</u>	<u>-20 860,42</u>
RESULTAT COURANT	138 136,51	143 648,73
Produits exceptionnels	157 330,97	94 890,68
Charges exceptionnelles	84 859,04	58 698,43
Résultat exceptionnel	<u>72 471,93</u>	<u>36 192,25</u>
EXCEDENT OU PERTE	210 608,44	179 840,98
Évaluation des contributions volontaires en nature		
Produits		
Bénévolat	-59 522,95	-48 946,51
Total produits	-59 522,95	-48 946,51
Charges		
Mise à disposition gratuite de biens et services	59 522,95	48 946,51
Total charges	59 522,95	48 946,51

	2014		2013		2012		2011	
	Montant	%	Montant	%	Montant	%	Montant	%
Produits des ventes et services (dont produits liés à des financements réglementés)	42 505		42 785		36 763		29 616	
+ Production immobilisée ou stockée								
+ Subventions d'exploitation	2 600 172		2 504 106		2 593 426		2 591 220	
+ Transferts de charges d'exploitation (flux encaissés)	31 382		13 549		14 417		1 362	
+ Autres produits d'exploitation (hors quote-part subventions investissement virée au résultat)	26 961		50 321		45 332		35 373	
= PRODUITS DE L'EXERCICE	2 621 020	100,0%	2 610 761	100,0%	2 689 938	100,0%	2 932 571	
- Achats et charges externes	1 223 838	45,3%	1 203 884	46,1%	1 399 231	52,0%	1 383 745	52,1%
= VALEUR AJOUTÉE	1 397 182	52,9%	1 406 877	53,9%	1 290 707	48,0%	1 548 826	
- Impôts, taxes et versements assimilés	106 138	3,9%	127 538	4,9%	109 141	4,1%	90 362	3,4%
- Charges de personnel	1 210 185	44,8%	1 108 912	42,5%	1 090 732	40,5%	1 090 434	41,0%
- Autres charges d'exploitation	1 446	0,1%	960	0,0%	3 167	0,1%	1 720	0,1%
= EXCEDENT BRUT D'EXPLOITATION	73 813	2,8%	169 467	6,5%	87 667	3,2%	367 340	
+ Production financiers (hors reprises et transferts)	571	0,0%	801	0,0%	646	0,0%	292	0,0%
- Charges financières	19 517	0,7%	21 661	0,8%	26 792	1,0%	26 027	1,0%
- Charges financières liées au crédit-bail								
+/- Quote-part sur opérations faites en commun								
+ Production exceptionnels (hors reprises et opérations en capital)	157 331	5,8%	82 155	3,1%	15 479	0,6%	6 260	0,2%
- Charges exceptionnelles (hors dotations et opérations en capital)	84 859	3,1%	58 698	2,2%	69 844	2,6%	24 937	0,9%
- Participations des salariés								
- Impôts sur les sociétés								
= CAPACITÉ D'AUTO-FINANCEMENT	1 377 618	52,5%	1 378 131	52,8%	1 195 113	44,5%	1 263 462	
- Part amortissement crédit-bail								
- Remboursements des emprunts de l'année								
= CAPACITÉ D'AUTO-FINANCEMENT NETTE	1 377 618	52,5%	1 378 131	52,8%	1 195 113	44,5%	1 263 462	
- Dotations d'exploitation nettes (dotations, reprises et transferts sans flux)	2 330	0,1%	4 959	0,2%	1 978	0,1%	674	0,0%
- Dotations financières nettes (dotations, reprises et transferts)								
- Dotations exceptionnelles nettes (dotations, reprises et transferts)								
- Opérations exceptionnelles en capital (charges, produits, quote-part subventions d'investissement)								
+ Quote-part subventions d'investissement (virée au résultat)	0	0,0%	12 736	0,5%	12 736	0,5%	12 736	0,5%
= RESULTAT NET	179 848	6,9%	179 841	6,9%	179 841	6,7%	179 841	

Bilan actif

Cen Centre

Etats de synthèse au 31/12/2014

	Brut	Amortissements Provisions	Net au 31/12/14	Net au 31/12/13
ACTIF				
Immobilisations incorporelles				
Concessions, brevets et droits assimilés	9 712,46	8 038,46	1 674,00	
Immobilisations corporelles				
Terrains	4 780 369,29		4 780 369,29	4 626 773,15
Installations techniques, matériel et outillage	1 750,00	1 268,27	481,73	
Autres immobilisations corporelles	5 031,08	3 306,64	1 724,44	
Immobilisations financières				
TIAP & autres titres immobilisés	1 485,75		1 485,75	1 485,75
Autres immobilisations financières	11 643,88		11 643,88	14 673,96
ACTIF IMMOBILISE	4 809 992,46	12 613,37	4 797 379,09	4 642 932,86
Stocks				
Avances et acomptes versés sur commandes	858,07		858,07	
Créances				
Usagers et comptes rattachés	195 846,36		195 846,36	166 417,01
Autres créances	2 548 090,80		2 548 090,80	2 922 644,32
Divers				
Disponibilités	161 403,03		161 403,03	48 553,88
Charges constatées d'avance	3 185,38		3 185,38	6 746,98
ACTIF CIRCULANT	2 909 383,64		2 909 383,64	3 144 362,19
COMPTES DE REGULARISATION				
TOTAL DE L'ACTIF	7 719 376,10	12 613,37	7 706 762,73	7 787 295,05

Bilan passif

Cen Centre

Etats de synthèse au 31/12/2014

	Net au 31/12/14	Net au 31/12/13
PASSIF		
Fonds associatifs sans droit de reprise	4 621 315,76	4 468 855,93
Autres réserves	306 481,32	126 640,34
RESULTAT DE L'EXERCICE	210 608,44	179 840,98
FONDS PROPRES	5 138 405,52	4 775 337,25
<i>Subventions affectées</i>	1 055 481,37	1 547 709,23
Fonds associatifs avec droit de reprise	1 055 481,37	1 547 709,23
AUTRES FONDS PROPRES	1 055 481,37	1 547 709,23
Provisions pour risques	30 526,03	105 209,18
PROVISIONS POUR RISQUES ET CHARGES	30 526,03	105 209,18
FONDS DEDIES		
Emprunts obligataires convertibles		
<i>Emprunts</i>	377 648,54	311 846,48
<i>Découverts et concours bancaires</i>	539 612,91	303 479,66
Emprunts et dettes auprès des établissements de crédits	917 261,45	615 326,14
Dettes fournisseurs et comptes rattachés	292 687,42	487 504,34
Dettes fiscales et sociales	235 856,33	215 975,69
Autres dettes	36 379,61	38 283,24
Produits constatés d'avance	165,00	1 949,98
DETTES	1 482 349,81	1 359 039,39
COMPTES DE REGULARISATION		
TOTAL DU PASSIF	7 706 762,73	7 787 295,05

Détail du bilan actif

Cen Centre

Etats de synthèse au 31/12/2014

	Brut	Amortissements Provisions	Net au 31/12/14	Net au 31/12/13
ACTIF				
Immobilisations incorporelles				
- 2050000000 Concessions et droits similaires	9 712,46		9 712,46	6 472,46
- 2805000000 AMORTISSEMENT DES LOGICIELS		8 038,46	-8 038,46	-6 472,46
Concessions, brevets et droits assimilés	9 712,46	8 038,46	1 674,00	
Immobilisations corporelles				
- 2110010000 CHAUMONT / LOIRE - ILE FOLIE - LN	29 315,95		29 315,95	29 315,95
- 2110030000 POULIGNY ST PIERRE -BOIS ROCHE	22 153,89		22 153,89	22 153,89
- 2110050000 DEOLS - PRAIRIES DU MONTET - LN	18 293,88		18 293,88	18 293,88
- 2110070000 GUILLY - VAL DE SULLY - LN	1 880,15		1 880,15	1 880,15
- 2110080000 GUILLY - VAL DE SULLY - LN	5 021,67		5 021,67	5 021,67
- 2110090000 CORMAINVILLE - GAS DE PENDLOUF	2 988,00		2 988,00	2 988,00
- 2110100000 AJNEAU - LES GRANS MARAIS - AS	31 069,11		31 069,11	31 069,11
- 2110110000 ST PERE - ENTRE LES LEVEES - LN	73 765,05		73 765,05	73 765,05
- 2110120000 HERRY - VAL D'HERRY - LN	64 638,38		64 638,38	64 638,38
- 2110130000 CHATILLON - ILE D'OUSSON - LN	68 602,06		68 602,06	68 602,06
- 2110140000 MONTREUIL - COTE DE MONTREUIL	990,92		990,92	990,92
- 2110150000 MONTLOUIS - VAL DE MONTLOUIS - L	42 274,11		42 274,11	42 274,11
- 2110159000 MONTLOUIS - VAL DE MONTLOUIS - L	-79,58		-79,58	-79,58
- 2110160000 SENONCHES - ETANG BENETTE - AS	98 531,15		98 531,15	98 531,15
- 2110170000 HERRY - VAL D'HERRY - LN	9 223,17		9 223,17	9 223,17
- 2110180000 GERMIGNY -FRICHES DES PARTERF	45 582,26		45 582,26	45 582,26
- 2110190000 COUFFY - PRAIRIES FOUZON - LN	105 952,07		105 952,07	105 952,07
- 2110200000 ST BENOIT - LES RIPENEAUX - LN	39 151,96		39 151,96	39 151,96
- 2110210000 COUARGUES - LES VALLEES - LN	23 477,15		23 477,15	23 477,15
- 2110220000 VILLECELIN - PRAIRIES BEAUVOIR - ,	28 431,74		28 431,74	28 431,74
- 2110240000 SEIGY - PRAIRIES DU FOUZON - LN	15 016,23		15 016,23	15 016,23
- 2110250000 LA PUISAYE - ETANG BENETTE - AS	5 019,54		5 019,54	5 019,54
- 2110260000 JUSSY - MARE AUX BRUERES - AS	1 372,04		1 372,04	1 372,04
- 2110270000 NOIZAY - VAL MONTLOUIS - LN	12 958,17		12 958,17	12 958,17
- 2110279000 MONTLOUIS - VAL MONTLOUIS - LN	-11,89		-11,89	-11,89
- 2110280000 NEUNG / BEUVRON -ETANG BEAUMC	204 578,04		204 578,04	204 578,04
- 2110290000 ST LAURENT - PRAIRIES GUZON - AS	12 668,51		12 668,51	12 668,51
- 2110310000 PALLUAU / INDRE - LES CAVES - AS	37 350,01		37 350,01	37 350,01
- 2110320000 COUARGUES - LES VALLEES - LN	525,03		525,03	525,03
- 2110330000 SEIGY COUFFY - PRAIRIES FOUZON	10 518,98		10 518,98	10 518,98
- 2110340000 CINQ MARS - VAL LANGEAIS - LN	19 970,82		19 970,82	19 970,82
- 2110350000 VERNOU / BRENNE - VAL MONTLOUI	6 860,21		6 860,21	6 860,21
- 2110360000 COUARGUES - LES VALLEES	319,08		319,08	319,08
- 2110370000 MEZIERES - ETANG BELLEBOUCHE	115 861,25		115 861,25	115 861,25
- 2110380000 CHATILLON - ILE OUSSON - LN	1 077,20		1 077,20	1 077,20
- 2110400000 MEUSNES - PARAIRES FOUZON - LN	30 337,35		30 337,35	30 337,35
- 2110410000 NOYERS / CHER - ILES DE NOYERS	8 967,97		8 967,97	8 967,97
- 2110420000 ST ROMAIN -	11,28		11,28	11,28
- 2110430000 GUILLY - VAL DE SULLY - LN	20 524,82		20 524,82	20 524,82
- 2110440000 GERMIGNY -FRICHES DES PARTERF	811,18		811,18	811,18

Détail du bilan actif

Cen Centre

Etats de synthèse au 31/12/2014

	Brut	Amortissements Provisions	Net au 31/12/14	Net au 31/12/13
- 2110450000 OUZOUEUR / LOIRE -PLAINE VILAINE-	49 204,75		49 204,75	49 204,75
- 2110460000 ST BRISSON/LOIRE -GRANDS BUISS	820,94		820,94	820,94
- 2110470000 CHAUMONT/LOIRE - ILE FOLIE - LN	2 972,76		2 972,76	2 972,76
- 2110480000 LUSSAULT/LOIRE - VAL MONTLOUIS	38 054,32		38 054,32	38 054,32
- 2110490000 AMBOISE - VAL MONTLOUIS - LN	5 376,88		5 376,88	5 376,88
- 2110500000 LANGEAIS - VAL LANGEAIS - LN	15 815,06		15 815,06	15 815,06
- 2110510000 CHAPELLE NAUX - VAL LANGEAIS - L	85 534,57		85 534,57	85 534,57
- 2110530000 CINQ MARS LA PILE -VAL LANGEAIS-I	4 621,49		4 621,49	4 621,49
- 2110540000 LANGEAIS - VAL LANGEAIS - LN	10 500,69		10 500,69	10 500,69
- 2110550000 LANGEAIS - VAL LANGEAIS - LN	732,52		732,52	732,52
- 2110560000 PALLUAU / INDRE - LES CAVES - LN	56 893,97		56 893,97	56 893,97
- 2110570000 MONTREUIL -LA COTE DE MONTREL	4 667,69		4 667,69	4 667,69
- 2110580000 SENONCHES - ETANG BENETTE - AS	15 650,60		15 650,60	15 650,60
- 2110590000 DEOLS - PRAIRIES CHENEVIERES - I	47 259,20		47 259,20	47 259,20
- 2110600000 CHABRIS - PLATEAU CHABRIS - LO	34 666,91		34 666,91	34 666,91
- 2110610000 CHAP MONTMARTIN -PLATEAU CHAE	25 443,74		25 443,74	25 443,74
- 2110620000 GUILLY - VAL SULLY - LN	3 780,89		3 780,89	3 780,89
- 2110630000 GERMIGNY -FRICHES DES PARTERF	1 218,22		1 218,22	1 218,22
- 2110640000 ST BRISSON - GRANDS BUISSONS -	426,86		426,86	426,86
- 2110650000 LANGEAIS - VAL LANGEAIS - LN	20 725,44		20 725,44	20 725,44
- 2110660000 ST PATRICE - VAL LANGEAIS - LN	11 067,80		11 067,80	11 067,80
- 2110710000 COUFFY - PRAIRIES FOUZON - LN	243,92		243,92	243,92
- 2110720000 NOYERS / CHERS - ILE NOYERS -LN	891,83		891,83	891,83
- 2110730000 ALLOUIS - TERRE DE L ORME - AS	32 393,13		32 393,13	32 393,13
- 2110740000 GUILLY - VAL SULLY - LN	16 257,16		16 257,16	16 257,16
- 2110750000 SAVIGNY VERON-HAUTS BERTIGNOL	14 157,64		14 157,64	14 157,64
- 2110760000 NOIZAY - VAL MONTLOUIS - LN	2 556,65		2 556,65	2 556,65
- 2110770000 COUFFY - PRAIRIES FOUZON - LN	1 127,82		1 127,82	1 127,82
- 2110780000 CHATILLON - ILE OUSSON - LN	12 747,48		12 747,48	12 747,48
- 2110790000 SELLES / CHER -	17 224,30		17 224,30	17 224,30
- 2110800000 LAPAN - HAUTS DE LAPAN - LP	2 824,27		2 824,27	2 824,27
- 2110810000 LUNERY - CHAUMES PATOUILLET - L	23 396,96		23 396,96	23 396,96
- 2110840000 NIHERNE - PRAIRIES VAUX - LN	1 981,84		1 981,84	1 981,84
- 2110870000 BEAUMONT VERON-PUYS CHINONAI	4 222,84		4 222,84	4 222,84
- 2110880000 CHINON - PUYS CHINONAI - LP	21 271,21		21 271,21	21 271,21
- 2110890000 ST PATRICE - VAL LANGEAIS - LN	31 979,23		31 979,23	31 979,23
- 2110900000 ST GEORGES -	79 578,39		79 578,39	79 578,39
- 2110910000 CHARRAY - MOULIN ROUGE - AS	7 774,78		7 774,78	7 774,78
- 2110920000 FERTE VILLENEUILLE-MOULIN ROU	4 256,12		4 256,12	4 256,12
- 2110930000 LE MEE - MOULIN ROUGE - AS	4 420,48		4 420,48	4 420,48
- 2110940000 ST FIRMIN - GRDS BUISSONS - LN	1 588,67		1 588,67	1 588,67
- 2110950000 NOIZAY - VAL MONTLOUIS - LN	14 080,04		14 080,04	14 080,04
- 2110960000 ST PATRICE - VAL LANGEAIS - LN	2 168,43		2 168,43	2 168,43
- 2110970000 VERNOU - VAL MONTLOUIS - LN	391,34		391,34	391,34
- 2110980000 SAVIGNY - HAUTS BERTIGNOLLES-LI	1 676,94		1 676,94	1 676,94
- 2110990000 MARMAGNE / B. BOUY - PRES DE GU	71 620,55		71 620,55	71 620,55

Détail du bilan actif

Cen Centre

Etats de synthèse au 31/12/2014

	Brut	Amortissements Provisions	Net au 31/12/14	Net au 31/12/13
- 2111000000 LUCHAIRE - CHAUMES VERNILLET -	62 313,54		62 313,54	62 313,54
- 2111010000 FARGES ALLICHAMPS - LE PONT - LN	3 969,73		3 969,73	3 969,73
- 2111020000 BEAUMONT VERON - PUYS CHINON	1 049,00		1 049,00	1 049,00
- 2111030000 SAVIGNY VERON - PUYS CHINON - LI	1 359,00		1 359,00	1 359,00
- 2111040000 ST GERMAIN / VIENNE-BOCAGE VERI	4 542,00		4 542,00	4 542,00
- 2111050000 LUNERY - CHAUMES PATOUILLET - L	6 200,00		6 200,00	6 200,00
- 2111060000 COUFFY - PRAIRIES DU FOUZON	366,18		366,18	366,18
- 2111070000 CHAPELLE AUX NAUX - LN	5 900,00		5 900,00	5 900,00
- 2111080000 PRES ST LOUP - LN	55 034,00		55 034,00	55 034,00
- 2111090000 COUFFY GRANGE DE LA VIGNE - LN	1 370,00		1 370,00	1 370,00
- 2111100000 EXTENSION GUILLY - LN	3 115,43		3 115,43	3 115,43
- 2111110000 EXTENSION AUNEAU - AS	536,60		536,60	536,60
- 2111120000 CHATILLON / CHER - RANG DU FOSE	3 184,00		3 184,00	3 184,00
- 2111130000 BLERE - AS	31 000,53		31 000,53	31 000,53
- 2111140000 LA MEMBROLLE SUR CHOISILLE - AS	38 972,59		38 972,59	38 972,59
- 2111150000 SAINT MARTIN D'ABBAT - LN	19 467,00		19 467,00	19 467,00
- 2111160000 DEOLS - LN	8 450,00		8 450,00	8 450,00
- 2111170000 MENETREOL SUR SAULDRE - AS	33 753,00		33 753,00	33 753,00
- 2111180000 LES LUNEAUX	3 587,00		3 587,00	3 587,00
- 2111190000 LANGEAIS - BELLES LANDES - LN	3 000,00		3 000,00	3 000,00
- 2111200000 PRAIRIES DE BEAUVOIR - VILLECELI	24 030,00		24 030,00	24 030,00
- 2111210000 COTES DE MONTREUIL - MONTREUI	25 383,39		25 383,39	25 383,39
- 2111220000 ILE PROVIDENCE ET STE BARBE - LI	4 572,00		4 572,00	4 572,00
- 2111230000 PRAIRIES FOUZON - COUFFY SEIGY	4 320,00		4 320,00	4 320,00
- 2111240000 ILE PRIEURE - ST GEORGES / PREE	28 530,00		28 530,00	28 530,00
- 2111250000 ETANG EX-CHEVRES - HL	141 063,00		141 063,00	141 063,00
- 2111260000 PRAIRIES DE L'OUPILLIERE - LN	12 500,00		12 500,00	12 500,00
- 2111270000 PRAIRIES DU FOUZON - LN	6 154,00		6 154,00	6 154,00
- 2111280000 VAL DE LANGEAIS - LN	67 928,00		67 928,00	67 928,00
- 2111290000 VAL DE LANGEAIS - LN	55 158,01		55 158,01	55 158,01
- 2111300000 PUYS CHINONNAIS - HL	14 245,77		14 245,77	14 245,77
- 2111310000 CAVES ST NICOLAS - HL	12 720,24		12 720,24	12 720,24
- 2111320000 LES FRICHES DES PARTERRES - LN	40 393,94		40 393,94	40 393,94
- 2111330000 PRAIRIES DU FOUZON - LN	14 950,93		14 950,93	14 950,93
- 2111340000 LES VARINNES - LN	52 464,39		52 464,39	52 464,39
- 2111350000 COTE DE MONTREUIL	3 344,80		3 344,80	3 344,80
- 2111360000 VAL DE MONTLOUIS	2 099,31		2 099,31	2 099,31
- 2111370000 PRAIRIES DU FOUZON	4 472,55		4 472,55	4 472,55
- 2111380000 ST GEORGES / CHER	1 318,71		1 318,71	1 318,71
- 2111390000 BOIS DU ROI	2 843,70		2 843,70	2 843,70
- 2111400000 BOIS DES ROCHES	1 512,70		1 512,70	1 512,70
- 2111410000 PRAIRIES DU MONTET	4 457,51		4 457,51	4 457,51
- 2111420000 SAINT BRISSON	3 532,00		3 532,00	3 532,00
- 2111430000 VAL MONTLOUIS - LN	1 038,03		1 038,03	1 038,03
- 2111440000 ST MARTIN ABBAT - VORINNES - LN	28 901,85		28 901,85	28 901,85
- 2111450000 PRAIRIES FOUZON - LN	997,50		997,50	997,50

Détail du bilan actif

Cen Centre

Etats de synthèse au 31/12/2014

	Brut	Amortissements Provisions	Net au 31/12/14	Net au 31/12/13
- 2111460000 SAINT GEORGES / CHER - LN	14 609,53		14 609,53	14 609,53
- 2111470000 PRAIRIES DU FOUZON	3 015,16		3 015,16	3 015,16
- 2111480000 EXTENSION BENNE	2 723,22		2 723,22	2 723,22
- 2111490000 CAVES DU TRANGER	12 800,00		12 800,00	12 800,00
- 2111500000 ETANG MASSE	1 642 305,84		1 642 305,84	1 642 305,84
- 2111510000 PUY DU CHINONNAIS	1 689,00		1 689,00	1 689,00
- 2111520000 LES VORINNES	5 955,43		5 955,43	5 955,43
- 2111530000 PRAIRIES DU FOUZON	16 029,09		16 029,09	16 029,09
- 2111540000 GERMINY ST MARTIN D'ABBAT	8 176,37		8 176,37	8 176,37
- 2111550000 CAVES BEAULIEU LES LOCHES	25 028,00		25 028,00	25 028,00
- 2111560000 SAINT PATRICE	4 958,00		4 958,00	4 958,00
- 2111570000 PRES DES VARINNES	2 792,65		2 792,65	2 792,65
- 2111580000 LES GRANDS BUISSONS	7 070,00		7 070,00	7 070,00
- 2111590000 VALLEE DES CAILLES	11 252,70		11 252,70	11 252,70
- 2111600000 RNR - ACQUISITION MASSE	101 321,00		101 321,00	
- 2111610000 ACQ VAL DE MONTLOUIS	2 277,00		2 277,00	
- 2111620000 ACQUISITION FOUZON ???	14 385,25		14 385,25	
- 2111630000 ACQ. MOULIN ROUGE VALLEE AIGRE	1 623,30		1 623,30	
- 2111640000 ACQ COTE DE MONTREUIL	1 200,00		1 200,00	
- 2111650000 ACQ PRES DE LA LIMITE	25 020,00		25 020,00	
- 2111660000 ACQ PRAIRIES DU FOUZON	4 550,00		4 550,00	
- 2111670000 ACQ ILE DE LA FOLIE	3 219,59		3 219,59	
Terrains	4 780 369,29		4 780 369,29	4 626 773,15
- 2154000000 MATERIEL DE CHANTIER	1 750,00		1 750,00	1 770,00
- 2815400000 AMORT DU MATERIEL DE CHANTIER		1 268,27	-1 268,27	-1 770,00
Installations techniques, matériel et outillage	1 750,00	1 268,27	481,73	
- 2183000000 MATERIEL DE BUREAU ET INFORMA	4 421,28		4 421,28	2 021,28
- 2185000000 CHEPTEL	609,80		609,80	609,80
- 2818300000 AMORT MAT BUREAU ET INFO		2 696,84	-2 696,84	-2 021,28
- 2818500000 AMORTISSEMENT DU CHEPTEL		609,80	-609,80	-609,80
Autres immobilisations corporelles	5 031,08	3 306,64	1 724,44	
Immobilisations financières				
- 2718000000 AUTRES TITRES	1 485,75		1 485,75	1 485,75
TIAP & autres titres immobilisés	1 485,75		1 485,75	1 485,75
- 2750000000 DEPOT ET CAUTIONNEMENT	5 891,68		5 891,68	5 891,68
- 2751030000 RAUCHES : BTPN 31012002	-8,98		-8,98	-8,98
- 2751050000 RAUCHES : A CEDER				116,98
- 2752010000 CAILLARD : FONSIKAV	-28,58		-28,58	-4,66
- 2752030000 CAILLARD A PLACER	5 789,76		5 789,76	8 678,94
Autres immobilisations financières	11 643,88		11 643,88	14 673,96
ACTIF IMMOBILISE	4 809 992,46	12 613,37	4 797 379,09	4 642 932,86
Stocks				
- 4091000000 FOURN - AVANC ET ACPTES VERSES	858,07		858,07	
Avances et acomptes versés sur commandes	858,07		858,07	
Créances				
- 4110000000 USAG.(ORAGAN .DE PRISE EN CHAF	98 641,27		98 641,27	82 973,84

Détail du bilan actif

Cen Centre

Etats de synthèse au 31/12/2014

	Brut	Amortissements Provisions	Net au 31/12/14	Net au 31/12/13
- 4180000000 USAGERS - PROD NON ENCORE FAI	97 205,09		97 205,09	83 443,17
Usagers et comptes rattachés	195 846,36		195 846,36	166 417,01
- 4010000000 FOURNISSEURS				5,60
- 4251000000 AVANCES SUR FRAIS	7 556,95		7 556,95	7 256,95
- 4410010000 AESN - SUBVENTIONS A RECEVOIR	50 803,00		50 803,00	78 172,00
- 4410020000 DREAL - SUBV A RECEVOIR	180 193,50		180 193,50	124 866,32
- 4410025000 CTT NATURA 2000 - SUBV A RECEVC				594 167,73
- 4410027000 ANIM N2000 - DOCOBs - SUBV SOLD	2 987,60		2 987,60	42 106,76
- 4410030000 CRC - SUBVENTIONS A RECEVOIR	405 470,96		405 470,96	311 120,57
- 4410041800 CG 18 - SUBVENTIONS A RECEVOIR	39 053,35		39 053,35	48 159,09
- 4410042800 CG 28 - SUBVENTIONS A RECEVOIR	1 295,00		1 295,00	4 120,00
- 4410043700 CG 37 - SUBVENTIONS A RECEVOIR	14 814,00		14 814,00	25 202,64
- 4410044100 CG 41 - SUBVENTIONS A RECEVOIR	15 409,80		15 409,80	22 866,00
- 4410044500 CG 45 - SUBVENTIONS A RECEVOIR	4 506,00		4 506,00	3 067,00
- 4410050000 DIVERS - SUBVENTIONS A RECEVOII	140 341,25		140 341,25	107 113,35
- 4410058000 DIREN DREAL - SUBV A RECEVOIR				7 529,61
- 4410060000 AELB - SUBVENTIONS A RECEVOIR	252 694,49		252 694,49	186 107,81
- 4410070000 EUROPE - SUBVENTIONS A RECEVC	631 709,44		631 709,44	897 321,10
- 4415010000 AESN - SUBVENTIONS SOLDABLES	2 746,52		2 746,52	
- 4415025000 CTT N2000 - SUBVENTIONS SOLDAB	42 154,74		42 154,74	
- 4415027000 SUBV SODLABLES ANIM N2000	6 540,00		6 540,00	
- 4415050000 ORGANISMES DIVERS - SUBV SOLD/	31 582,50		31 582,50	9 075,00
- 4415058000 DREAL BGNE SUBV SOLDABLES	7 160,00		7 160,00	
- 4415060000 AELB - SUBV SOLDABLES	6 963,10		6 963,10	
- 4417020000 DREAL - SUBVENTIONS SOLDEES	23 122,16		23 122,16	
- 4417025000 CTT NATURA 2000 - SUBV SOLDEES	174 507,74		174 507,74	80 703,14
- 4417027000 ANIM N2000 - DOCOs - SUBV SOLDE	11 950,40		11 950,40	180,00
- 4417030000 CRC - SUBVENTIONS SOLDEES	-1 123,27		-1 123,27	-1 471,73
- 4417041800 CG 18 - SUBVENTIONS SOLDEES	56 579,50		56 579,50	-996,00
- 4417042800 CG 28 - SUBVENTIONS SOLDEES				22 500,00
- 4417043700 CG 37 - SUBVENTIONS SOLDEES	-609,96		-609,96	9 437,50
- 4417050000 ORGANISMES DIVERS - SUBV SOLDE	10 256,00		10 256,00	8 087,50
- 4417060000 AELB - SUBVENTIONS SOLDEES	12 076,24		12 076,24	8 100,78
- 4417070000 EUROPE - SUBVENTIONS SOLDEES	383 776,92		383 776,92	309 842,55
- 4670000000 AUTRES COMPTES DEBIT OU CREDI	41,40		41,40	
- 4672000000 Excédent à rembourser sur facture	897,55		897,55	
- 4673000000 LITIGE SALARIE	536,30		536,30	
- 4674000000 ACQUISITIONS A REGULARISER	9 490,22		9 490,22	
- 4687000000 PRODUITS A RECEVOIR	22 607,40		22 607,40	18 003,05
Autres créances	2 548 090,80		2 548 090,80	2 922 644,32
Divers				
- 5121100000 CREDIT AGRICOLE - ETANG MASSE	2 927,50		2 927,50	5 917,72
- 5122000000 CE VAL DE LOIRE	91 119,46		91 119,46	
- 5122700000 CE - MAITRISE FONCIERE	121,75		121,75	144,27
- 5122750000 CE - NATURA 2000	72,45		72,45	907,88
- 5124000000 CREDIT COOPERATIF	6 593,59		6 593,59	5 594,60

Détail du bilan actif

Cen Centre

Etats de synthèse au 31/12/2014

	Brut	Amortissements Provisions	Net au 31/12/14	Net au 31/12/13
- 5124100000 LIVRET A - CREDIT COOPERATIF	55 917,81		55 917,81	30 930,64
- 5125000000 CDC 90254 B	3 031,60		3 031,60	3 304,92
- 5126000000 CA COMPTE LIVRET	809,78		809,78	798,85
- 5300180000 CAISSE 18	125,90		125,90	416,82
- 5300280000 CAISSE 28	188,00		188,00	148,00
- 5300370000 CAISSE 37	339,15		339,15	232,00
- 5300450000 CAISSE 45	64,00		64,00	48,00
- 5310000000 CAISSE SIEGE SOCIAL	92,04		92,04	110,18
Disponibilités	161 403,03		161 403,03	48 553,88
- 4860000000 CHARGES CONSTATEES D'AVANCE	3 185,38		3 185,38	6 746,98
Charges constatées d'avance	3 185,38		3 185,38	6 746,98
ACTIF CIRCULANT	2 909 383,64		2 909 383,64	3 144 362,19
COMPTES DE REGULARISATION				
TOTAL DE L'ACTIF	7 719 376,10	12 613,37	7 706 762,73	7 787 295,05

Détail du bilan passif

Cen Centre

Etats de synthèse au 31/12/2014

	Net au 31/12/14	Net au 31/12/13
PASSIF		
- 1023001000 SUB INV CHAUMONT	29 315,95	29 315,95
- 1023003000 SUB INV POULIGNY	22 153,89	22 153,89
- 1023005000 SUB INV DEOLS	18 293,88	18 293,88
- 1023007100 SUB INV GUILLY - ENF	1 410,12	1 410,12
- 1023007200 SUB INV GUILLY - PRC	470,04	470,04
- 1023008100 SUB INV GUILLY - ENF	3 766,25	3 766,25
- 1023008200 SUB INV GUILLY - PRC	1 255,42	1 255,42
- 1023009000 DON CORMAINVILLE	2 988,00	2 988,00
- 1023010000 SUB INV AUNEAU - CRC	31 069,11	31 069,11
- 1023011000 SUB INV ST PERE / LOIRE - CRC	73 765,05	73 765,05
- 1023012100 SUB INV HERRY - CRC	36 587,76	36 587,76
- 1023012200 SUB INV HERRY - PRC	16 159,60	16 159,60
- 1023012300 SUB INV HERRY - ENF	11 891,02	11 891,02
- 1023013100 SUB INV CHATILLON - CRC	65 705,53	65 705,53
- 1023013200 DON CHATILLON	2 896,53	2 896,53
- 1023014000 DON MONTREUIL	990,92	990,92
- 1023015100 SUB INV MONTLOUIS - CRC	37 216,62	37 216,62
- 1023015200 SUB INV MONTLOUIS - AELB	5 057,50	5 057,50
- 1023015900 SUB INV MONTLOUIS - EXPRO	-79,58	-79,58
- 1023016100 SUB INV SENONCHES - CRC	86 514,82	86 514,82
- 1023016200 SUB INV SENONCHES - PDZR	12 016,34	12 016,34
- 1023017100 SUB INV HERRY - ENF	5 503,41	5 503,41
- 1023017200 SUB INV HERRY - PRC	2 744,08	2 744,08
- 1023017300 SUB INV HERRY - AELB	975,67	975,67
- 1023018100 SUB INV GERMIGNY - CG45	40 391,37	40 391,37
- 1023018200 SUB INV GERMIGNY - AELB	5 190,89	5 190,89
- 1023019100 SUB INV COUFFY - CRC	41 409,27	41 409,27
- 1023019200 SUB INV COUFFY - CRC	32 349,68	32 349,68
- 1023019300 SUB INV COUFFY - PRC	30 489,80	30 489,80
- 1023019400 SUB INV COUFFY - AELB	1 703,31	1 703,31
- 1023020100 SUB INV ST BENOIT - ENF	25 448,77	25 448,77
- 1023020200 SUB INV ST BENOIT - PRC	9 787,99	9 787,99
- 1023020300 SUB INV ST BENOIT - AELB	3 915,20	3 915,20
- 1023021100 SUB INV COUARGUES - ENF	11 738,57	11 738,57
- 1023021200 SUB INV COUARGUES - PRC	11 738,57	11 738,57
- 1023022000 SUB INV MLLECELIN - PRC	28 431,74	28 431,74
- 1023023100 SUB INV GUILLY VALTAT - ENF	116 139,86	116 139,86
- 1023023200 SUB INV GUILLY VALTAT - PRC	58 071,34	58 071,34
- 1023023300 SUB INV GUILLY VALTAT - AELB	3 811,23	3 811,23
- 1023023800 SUB INV GUILLY VALTAT - LOYER ECHU	-178 025,11	-178 025,11
- 1023024100 SUB INV SEIGY - PRC	7 622,45	7 622,45
- 1023024200 SUB INV SEIGY - AELB	7 393,78	7 393,78
- 1023025200 SUB INV PUISAYE	4 871,97	4 871,97
- 1023025300 SUB INV PUISAYE - AESN	147,57	147,57
- 1023026100 DON JUSSY	1 372,04	1 372,04

Détail du bilan passif

Cen Centre

Etats de synthèse au 31/12/2014

	Net au 31/12/14	Net au 31/12/13
- 1023027100 SUB INV NOIZAY - ENF	6 855,48	6 855,48
- 1023027200 SUB INV NOIZAY - PRC	3 427,66	3 427,66
- 1023027300 SUB INV NOIZAY - CG37	2 209,29	2 209,29
- 1023027400 SUB INV NOIZAY - AELB	465,73	465,73
- 1023027900 SUB INV NOIZAY - EXPRO	-11,89	-11,89
- 1023028100 SUB INV NEUNG - CRC	168 436,35	168 436,35
- 1023028200 SUB INV NEUNG - AELB	21 952,66	21 952,66
- 1023028300 DON NEUNG	14 189,04	14 189,04
- 1023029000 SUB INV ST LAURENT	12 668,51	12 668,51
- 1023031000 SUB INV PALLUAU - PRC	37 350,01	37 350,01
- 1023032100 SUB INV COUARGUES - ENF	262,52	262,52
- 1023032200 SUB INV COUARGUES - PRC	262,52	262,52
- 1023033100 SUB INV SEIGY COUFFY - ENF	5 960,76	5 960,76
- 1023033200 SUB INV SEIGY COUFFY - PRC	3 506,33	3 506,33
- 1023033300 SUB INV SEIGY COUFFY - AELB	1 051,90	1 051,90
- 1023034000 SUB INV CINQ MARS LA PILE - CRC	19 970,82	19 970,82
- 1023035100 SUB INV VERNOU - ENF	4 390,53	4 390,53
- 1023035200 SUB INV VERNOU - PRC	2 195,27	2 195,27
- 1023035300 SUB INV VERNOU - CG37	274,41	274,41
- 1023036000 SUB INV COUARGUES - AELB	319,08	319,08
- 1023037100 SUB INV MEZIERES - CRC	114 336,76	114 336,76
- 1023037200 DON MEZIERES	1 524,49	1 524,49
- 1023038000 SUB INV CHATILLON - CRC	1 077,20	1 077,20
- 1023040100 SUB INV MEUSNES - CRC	13 720,41	13 720,41
- 1023040200 SUB INV MEUSNES - PRC	7 584,34	7 584,34
- 1023040300 SUB INV MEUSNES ENF	4 741,16	4 741,16
- 1023040400 SUB INV MEUSNES - AELB	4 291,44	4 291,44
- 1023041100 SUB INV NOYERS - CRC	6 035,46	6 035,46
- 1023041200 SUB INV NOYERS - PRC	2 242,07	2 242,07
- 1023041300 SUB INV NOYERS - AELB	35,83	35,83
- 1023041400 SUB INV NOYERS - ENF	654,62	654,62
- 1023042100 SUB INV ST ROMAIN - CRC	8,38	8,38
- 1023042200 SUB INV ST ROMAIN - PRC	2,90	2,90
- 1023043100 SUB INV GUILLY - ENF	13 341,12	13 341,12
- 1023043200 SUB INV GUILLY - PRC	5 131,28	5 131,28
- 1023043300 SUB INV GUILLY - AELB	2 052,42	2 052,42
- 1023044100 SUB INV GERMIGNY - ENF	527,32	527,32
- 1023044200 SUB INV GERMIGNY - PRC	202,76	202,76
- 1023044300 SUB INV GERMIGNY - AELB	81,10	81,10
- 1023045100 SUB INV OUZOUEUR - ENF	24 578,29	24 578,29
- 1023045200 SUB INV OUZOUEUR - PRC	9 453,21	9 453,21
- 1023045300 SUB INV OUZOUEUR - AELB	5 443,50	5 443,50
- 1023045400 SUB INV OUZOUEUR - CRC	9 729,75	9 729,75
- 1023046000 DON ST BRISSON	820,94	820,94
- 1023047100 SUB INC CHAUMONT - ENF	1 932,29	1 932,29
- 1023047200 SUB INV CHAUMONT - PRC	743,19	743,19

Détail du bilan passif

Cen Centre

Etats de synthèse au 31/12/2014

	Net au 31/12/14	Net au 31/12/13
- 1023047300 SUB INV CHAUMONT - AELB	297,28	297,28
- 1023048100 SUB INV LUSSAULT - ENF	23 213,11	23 213,11
- 1023048200 SUB INV LUSSAULT - PRC	9 513,58	9 513,58
- 1023048300 SUB INV LUSSAULT - AELB	3 805,43	3 805,43
- 1023048400 SUB INV LUSSAULT - CG37	1 522,20	1 522,20
- 1023049100 SUB INV AMBOISE - ENF	3 279,94	3 279,94
- 1023049200 SUB INV AMBOISE - PRC	1 344,30	1 344,30
- 1023049300 SUB INV AMBOISE - AELB	537,69	537,69
- 1023049400 SUB INV AMBOISE - CG37	214,95	214,95
- 1023050100 SUB INV LANGEAIS - ENF	9 647,13	9 647,13
- 1023050200 SUB INV LANGEAIS - PRC	3 953,77	3 953,77
- 1023050300 SUB INV LANGEAIS - AELB	1 581,51	1 581,51
- 1023050400 SUB INV LANGEAIS - CG37	632,66	632,66
- 1023051100 SUB INV CHAPELLE NAUX - ENF	35 830,70	35 830,70
- 1023051200 SUB INV CHAPELLE NAUX - PRC	21 383,72	21 383,72
- 1023051300 SUB INV CHAPELLE NAUX - AELB	24 898,74	24 898,74
- 1023051400 SUB INV CHAPELLE NAUX - CG37	3 421,41	3 421,41
- 1023052100 SUB INV OUZOUEUR CAILLARD - ENF	33 878,10	33 878,10
- 1023052200 SUB INV OUZOUEUR CAILLARD - PRC	13 030,88	13 030,88
- 1023052300 SUB INV OUZOUEUR CAILLARD - AELB	5 212,38	5 212,38
- 1023052800 SUB INV OUZOUEUR CAILLA - LOYER ECHU	-43 436,14	-43 436,14
- 1023053100 SUB INV CINQ MARS LA PILE - ENF	2 310,82	2 310,82
- 1023053200 SUB INV CINQ MARS LA PILE - PRC	1 155,41	1 155,41
- 1023053300 SUB INV CINQ MARS LA PILE - CRC	508,27	508,27
- 1023053400 SUB INV CINQ MARS LA PILE - AELB	462,07	462,07
- 1023053500 SUB INV CINQ MARS LA PILE - CG37	184,92	184,92
- 1023054100 SUB INV LANGEAIS - ENF	5 250,34	5 250,34
- 1023054200 SUB INV LANGEAIS - PRC	2 625,17	2 625,17
- 1023054300 SUB INV LANGEAIS - CRC	1 155,11	1 155,11
- 1023054400 SUB INV LANGEAIS - AELB	1 050,07	1 050,07
- 1023054500 SUB INV LANGEAIS - CG37	420,00	420,00
- 1023055100 SUB INV LANGEAIS - ENF	366,33	366,33
- 1023055200 SUB INV LANGEAIS - PRC	183,24	183,24
- 1023055300 SUB INV LANGEAIS - CRC	80,34	80,34
- 1023055400 SUB INV LANGEAIS - AELB	73,33	73,33
- 1023055500 SUB INV LANGEAIS - CG37	29,27	29,27
- 1023056100 SUB INV PALLUAU - CRC	25 001,64	25 001,64
- 1023056200 SUB INV PALLUAU - CRC	21 060,53	21 060,53
- 1023056300 SUB INV PALLUAU - PRC	6 258,34	6 258,34
- 1023056400 SUB INV PALLUAU - N&D	4 573,47	4 573,47
- 1023057100 SUB INV MONTREUIL - PRC	3 734,09	3 734,09
- 1023057200 DON MONTREUIL	933,61	933,61
- 1023058100 SUB INV SENONCHES - CRC	6 540,06	6 540,06
- 1023058200 SUB INV SENONCHES - AELB	6 260,17	6 260,17
- 1023058300 SUB INV SENONCHES - PRC	2 850,37	2 850,37
- 1023059100 SUB INV DEOLS - CRC	37 807,36	37 807,36

Détail du bilan passif

Cen Centre

Etats de synthèse au 31/12/2014

	Net au 31/12/14	Net au 31/12/13
- 1023059200 SUB INV DEOLS - AELB	9 451,84	9 451,84
- 1023060100 SUB INV CHABRIS - CRC	20 948,02	20 948,02
- 1023060200 SUB INV CHABRIS - CG37	13 718,89	13 718,89
- 1023061100 SUB INV CHAP MONTMARTIN - CRC	11 724,09	11 724,09
- 1023061200 SUB INV CHAP MONTMARTIN - CG41	13 719,65	13 719,65
- 1023062100 SUB INV GUILLY - PRC	3 024,74	3 024,74
- 1023062200 SUB INV GUILLY - AELB	756,15	756,15
- 1023063100 SUB INV GERMIGNY - PRC	974,61	974,61
- 1023063200 SUB INV GERMIGNY - AELB	243,61	243,61
- 1023064000 SUB INV ST BRISSON	426,86	426,86
- 1023065100 SUB INV LANGEAIS - CRC	16 580,36	16 580,36
- 1023065200 SUB INV LANGEAIS - AELB	4 145,09	4 145,09
- 1023066100 SUB INV LANGEAIS - CRC	818,96	818,96
- 1023066200 SUB INV LANGEAIS - PRC	8 035,28	8 035,28
- 1023066300 SUB INV LANGEAIS - AELB	2 213,56	2 213,56
- 1023071000 SUB INV COUFFY - CRC	243,92	243,92
- 1023072000 DON NOYERS / CHER	891,83	891,83
- 1023073100 SUB INV ALLOUIS - PRC	6 802,58	6 802,58
- 1023073200 SUB INV ALLOUIS - CRC	23 452,60	23 452,60
- 1023073300 DON ALLOUIS	2 137,95	2 137,95
- 1023074100 SUB INV GUILLY - PRC	10 241,98	10 241,98
- 1023074200 SUB INV GUILLY - AELB	3 251,43	3 251,43
- 1023074300 DON GUILLY	2 763,75	2 763,75
- 1023075100 SUB INV SAVIGNY - ENF	9 438,42	9 438,42
- 1023075200 SUB INV SAVIGNY - PRC	4 719,21	4 719,21
- 1023076100 SUB INV NOISAY - PRC	1 329,43	1 329,43
- 1023076200 SUB INV NOISAY - AELB	715,90	715,90
- 1023076300 DON NOISAY	511,31	511,31
- 1023077100 SUB INV COUFFY - PRC	808,59	808,59
- 1023077200 SUB INV COUFFY - AELB	225,56	225,56
- 1023077300 DON COUFFY	93,67	93,67
- 1023078100 SUB INV CHATILLON - PRC	8 288,04	8 288,04
- 1023078200 SUB INV CHATILLON - AELB	2 549,50	2 549,50
- 1023078300 DON CHATILLON	1 909,94	1 909,94
- 1023079100 SUB INV SELLES - PRC	11 118,11	11 118,11
- 1023079200 SUB INV SELLES - AELB	3 444,86	3 444,86
- 1023079300 DON SELLES / CHER	2 661,34	2 661,34
- 1023080100 SUB INV LAPAN - CRC	2 243,44	2 243,44
- 1023080200 SUB INV LAPAN - CG18	288,43	288,43
- 1023080300 SUB INV LAPAN - ENF	174,86	174,86
- 1023080400 SUB INV LAPAN - PRC	117,54	117,54
- 1023081100 SUB INV LUNERY - CRC	18 150,88	18 150,88
- 1023081200 SUB INV LUNERY - CG18	2 333,69	2 333,69
- 1023081300 SUB INV LUNERY - ENF	1 961,71	1 961,71
- 1023081400 SUB INV LUNERY - PRC	950,67	950,67
- 1023084100 SUB INV NIHERNE - PRC	1 585,47	1 585,47

Détail du bilan passif

Cen Centre

Etats de synthèse au 31/12/2014

	Net au 31/12/14	Net au 31/12/13
- 1023084300 SUB INVNIHERNE - AELB	396,37	396,37
- 1023087100 SUB INV BEAUMONT - CRC	2 567,49	2 567,49
- 1023087200 SUB INV BEAUMONT - ENF	1 103,57	1 103,57
- 1023087300 SUB INV BEAUMONT - PRC	551,78	551,78
- 1023088100 SUB INV CHINON - CRC	12 932,90	12 932,90
- 1023088200 SUB INV CHINON - ENF	5 558,88	5 558,88
- 1023088300 SUB INV CHINON - PRC	2 779,44	2 779,44
- 1023089100 SUB INV ST PATRICE - PRC	16 629,20	16 629,20
- 1023089200 SUB INV ST PATRICE - AELB	8 998,31	8 998,31
- 1023089300 SUB INV ST PATRICE - CG37	4 796,88	4 796,88
- 1023089400 DON ST PATRICE	1 554,83	1 554,83
- 1023090100 SUB INV ST GEORGES - CRC	64 028,59	64 028,59
- 1023090200 SUB INV ST GEORGES - AELB	11 060,27	11 060,27
- 1023090300 SUB INV ST GEORGES - CG18	4 489,53	4 489,53
- 1023091100 SUB INV CHARRAY - CRC	3 205,28	3 205,28
- 1023091200 SUB INV CHARRAY - CG28	3 014,55	3 014,55
- 1023091300 SUB INV CHARRAY - AELB	1 554,96	1 554,96
- 1023092100 SUB INV LA FERTE - CRC	1 754,80	1 754,80
- 1023092200 SUB INV LA FERTE - CG28	1 650,10	1 650,10
- 1023092300 SUB INV LA FERTE - AELB	851,23	851,23
- 1023093100 SUB INV LE MEE - CRC	1 822,56	1 822,56
- 1023093200 SUB INV LE MEE - CG28	1 713,82	1 713,82
- 1023093300 SUB INV LE MEE - AELB	884,10	884,10
- 1023094000 DON ST FIRMIN	1 588,67	1 588,67
- 1023095100 SUB INV NOIZAY - PRC	5 632,02	5 632,02
- 1023095200 SUB INV NOIZAY - CRC	5 632,01	5 632,01
- 1023095300 SUB INV NOIZAY - AELB	2 816,01	2 816,01
- 1023096100 SUB INV ST PATRICE - PRC	867,38	867,38
- 1023096200 SUB INV ST PATRICE - CRC	867,37	867,37
- 1023096300 SUB INV ST PATRICE - AELB	433,69	433,69
- 1023097100 SUB INV VERNOU - PRC	156,54	156,54
- 1023097200 SUB INV VERNOU - CRC	156,53	156,53
- 1023097300 SUB INV VERNOU - AELB	78,27	78,27
- 1023098100 SUB INV SAVIGNY - PRC	670,78	670,78
- 1023098200 SUB INV SAVIGNY - CRC	670,77	670,77
- 1023098300 SUB INV SAVIGNY - AELB	335,39	335,39
- 1023099000 SUB INV BERRY BOUY - PRC	28 648,22	28 648,22
- 1023099100 SUB INV BERRY BOUY - CRC	21 486,17	21 486,17
- 1023099200 SUB INV BERRY BOUY - AELB	13 963,45	13 963,45
- 1023099300 SUB INV BERRY BOUY - DONS	1 076,86	1 076,86
- 1023099400 SUB INV BERRY BOUY - CG 18	6 445,85	6 445,85
- 1023100100 SUB INV CHAUMES VERNILLET - CRC	40 067,61	40 067,61
- 1023100200 SUB INV CHAUMES VERNILLET - PRC	22 245,93	22 245,93
- 1023101100 SUB INV FARGES ALLICHAMPS - PRC	1 587,89	1 587,89
- 1023101200 SUB INV FARGES ALLICHAMPS - AELB	436,67	436,67
- 1023101300 SUB INV FARGES ALLICHAMPS - CRC	1 587,89	1 587,89

Détail du bilan passif

Cen Centre

Etats de synthèse au 31/12/2014

	Net au 31/12/14	Net au 31/12/13
- 1023101500 SUB INV FARGES ALLICHAMPS - CG 18	357,28	357,28
- 1023102100 SUB INV PUYS CHINONAI - CRC	839,20	839,20
- 1023102200 SUB INV PUYS CHINONAI - DONS	209,80	209,80
- 1023103100 SUB INV PUYS CHINONAI - CRC	1 087,20	1 087,20
- 1023103200 SUB INV PUYS CHINONAI - DONS	271,80	271,80
- 1023104100 SUB INV BOCAGE VERON - CRC	3 633,60	3 633,60
- 1023104200 SUB INV BOCAGE VERON - DONS	160,28	160,28
- 1023104300 SUB INV BOCAGE VERON - CG37	748,12	748,12
- 1023105100 SUB INV CHAUMES PATOUILLET - CRC	4 960,00	4 960,00
- 1023105200 SUB INV CHAUMES PATOUILLET - DONS	1 240,00	1 240,00
- 1023106000 DON COUFFY - PRAIRIES FOUZON	366,18	366,18
- 1023107100 SUB INV CHAPELLE NAUX - CRC	1 770,00	1 770,00
- 1023107200 SUB INV CHAP AUX NAUX - PRC	1 770,00	1 770,00
- 1023107300 SUB INV CHAP AUX NAUX - AELB	1 180,00	1 180,00
- 1023107400 SUB INV CHAP AUX NAUX - CG37	575,93	575,93
- 1023107500 SUB INV CHAP AUX NAUX - DONS	604,07	604,07
- 1023108100 SUB INV PRES ST LOUP - CRC	16 510,20	16 510,20
- 1023108200 SUB INV PRES ST LOUP - PRC	16 510,20	16 510,20
- 1023108300 SUB INV PRES DE ST LOUP - AELB	11 006,80	11 006,80
- 1023108500 SUB INV PRES ST LOUP - CG41	11 006,80	11 006,80
- 1023109100 SUB INV COUFFY - PRC	411,00	411,00
- 1023109200 SUB INV COUFFY - CRC	411,00	411,00
- 1023109300 SUB INV COUFFY - AELB	274,00	274,00
- 1023109400 SUB INV COUFFY - DONS	274,00	274,00
- 1023110100 SUB INV GUILLY - PRC	1 557,72	1 557,72
- 1023110200 SUB INV GUILLY - CRC	934,63	934,63
- 1023110300 SUB INV GUILLY - AELB	623,09	623,09
- 1023111100 SUB INV AUNEAU - PRC	268,30	268,30
- 1023111200 SUB INV AUNEAU - AESN	214,64	214,64
- 1023111300 SUB INV AUNEAU - DONS	53,66	53,66
- 1023112100 SUB INV RANG DU FOSSE - CRC	955,20	955,20
- 1023112200 SUB INV RANG DU FOSSE - PRC	1 114,40	1 114,40
- 1023112300 SUB INV RANG DU FOSSE - AELB	636,80	636,80
- 1023112400 SUB INV RANG DU FOSSE - DONS	477,60	477,60
- 1023113100 SUB INV BLERE - PRC	15 245,68	15 245,68
- 1023113200 SUB INV BLERE - CRC	14 924,16	14 924,16
- 1023113300 SUB INV BLERE - DONS	830,69	830,69
- 1023114200 SUB INV CHOISILLES - PRC	30 794,50	30 794,50
- 1023114300 SUB INV CHOISILLES - AELB	8 137,41	8 137,41
- 1023114400 SUB INV CHOISILLES - DONS	40,68	40,68
- 1023115100 SUB INV ST MARTIN ABBAT - PRC	9 733,50	9 733,50
- 1023115200 SUB INV ST MARTIN ABBAT - CRC	5 840,10	5 840,10
- 1023115300 SUB INV ST MARTIN ABBAT - AELB	3 893,40	3 893,40
- 1023116100 SUB INV DEOLS - CRC	2 535,00	2 535,00
- 1023116200 SUB INV DEOLS - PRC	2 535,00	2 535,00
- 1023116300 SUB INV DEOLS - AELB	1 690,00	1 690,00

Détail du bilan passif

Cen Centre

Etats de synthèse au 31/12/2014

	Net au 31/12/14	Net au 31/12/13
- 1023116400 SUB INV DEOLS - DONS	1 690,00	1 690,00
- 1023117100 SUB INV MENETREOL/SAULDRE-PRC	6 750,60	6 750,60
- 1023117200 SUB INV MENETREOL / SAULDRE - CRC	20 251,80	20 251,80
- 1023117300 SUB INV MENETREOL / SAULDRE-AELB	6 750,60	6 750,60
- 1023118100 SUB INV LES LUNEAUX - PRC	990,01	990,01
- 1023118200 SUB INV LES LUNEAUX - CRC	2 596,99	2 596,99
- 1023119100 SUB INV BELLES LANDES - CRC	900,00	900,00
- 1023119200 SUB INV BELLES LANDES - PRC	1 500,00	1 500,00
- 1023119300 SUB INV BELLES LANDES - AELB	600,00	600,00
- 1023120100 SUB INV PRAIRIE BEAUVOIR - PRC	9 612,00	9 612,00
- 1023120200 SUB INV PRAIRIE BEAUVOIR - CRC	9 612,00	9 612,00
- 1023120300 SUB INV PRAIRIE BEAUVOIR - AELB	4 806,00	4 806,00
- 1023121100 SUB INV COTE MONTREUIL - PRC	5 584,35	5 584,35
- 1023121200 SUB INV COTE MONTREUIL - CRC	10 153,36	10 153,36
- 1023121300 SUB INV COTE MONTREUIL - CG 28	9 645,69	9 645,69
- 1023122100 SUB INV ILES PROV + STE BARBE - PRC	1 874,52	1 874,52
- 1023122200 SUB INV ILES PROV + STE BARBE - CRC	1 371,60	1 371,60
- 1023122300 SUB INV ILES PROV + STE BARBE -AELB	914,40	914,40
- 1023122400 SUB INV ILES PROV + STE BARBE -CG37	411,48	411,48
- 1023123100 SUB INV FOUZON - PRC	1 771,20	1 771,20
- 1023123200 SUB INV FOUZON - CRC	1 296,00	1 296,00
- 1023123300 SUB INV FOUZON - AELB	864,00	864,00
- 1023123400 SUB INV FOUZON - CG 41	388,80	388,80
- 1023124100 SUB INV ILE PRIEURE - PRC	11 697,30	11 697,30
- 1023124200 SUB INV ILE PRIEURE - CRC	8 559,00	8 559,00
- 1023124300 SUB INV ILE PRIEURE - AELB	5 706,00	5 706,00
- 1023124400 SUB INV ILE PRIEURE - CG 18	2 567,70	2 567,70
- 1023125100 SUBV INV ETG EX-CHEVRES - PRC	56 425,20	56 425,20
- 1023125200 SUBV INV ETG EX-CHEVRES - AELB	14 106,30	14 106,30
- 1023125300 SUBV INV ETG EX-CHEVRES - CRC	70 531,50	70 531,50
- 1023126100 SUB INV PRAIRIE OUPILLIERE - PRC	3 625,00	3 625,00
- 1023126200 SUB INV PRAIRIE OUPILLIERE - CRC	3 750,00	3 750,00
- 1023126300 SUB INV PRAIRIE OUPILLIERE - AELB	2 500,00	2 500,00
- 1023126400 SUB INV PRAIRIE OUPILLIERE - CG18	2 625,00	2 625,00
- 1023127100 SUB INV FOUZON - PRC	2 523,14	2 523,14
- 1023127200 SUB INV FOUZON - CRC	1 846,20	1 846,20
- 1023127300 SUB INV FOUZON - AELB	1 230,80	1 230,80
- 1023127400 SUB INV FOUZON - CG 41	553,86	553,86
- 1023128100 SUB INV VAL LANGEAIS - PRC	29 209,04	29 209,04
- 1023128200 SUB INV VAL LANGEAIS - CRC	20 378,40	20 378,40
- 1023128300 SUB INV VAL LANGEAIS - AELB	13 585,60	13 585,60
- 1023128400 SUB INV VAL LANGEAIS - CG 37	4 754,96	4 754,96
- 1023129100 SUB INV VAL LANGEAIS - PRC	22 614,78	22 614,78
- 1023129200 SUB INV VAL LANGEAIS - CRC	16 547,40	16 547,40
- 1023129300 SUB INV VAL LANGEAIS - AELB	11 031,60	11 031,60
- 1023129400 SUB INV VAL LANGEAIS - CG37	4 964,22	4 964,22

Détail du bilan passif

Cen Centre

Etats de synthèse au 31/12/2014

	Net au 31/12/14	Net au 31/12/13
- 1023130100 SUB INV CHINON - PRC	5 270,93	5 270,93
- 1023130200 SUB INV CHINON - CRC	5 698,31	5 698,31
- 1023130300 SUB INV CHINON - DONS	3 276,53	3 276,53
- 1023131100 SUB INV CAVES ST NICOLAS - PRC	7 632,14	7 632,14
- 1023131200 SUB INV CAVES ST NICOLAS - CRC	5 088,10	5 088,10
- 1023132100 SUB INV FRICHES PARTERRES - PRC	18 985,15	18 985,15
- 1023132200 SUB INV FRICHES PARTERRES - CRC	12 118,18	12 118,18
- 1023132300 SUB INV FRICHES PARTERRES - AELB	8 078,79	8 078,79
- 1023132400 SUB INV FRICHES PARTERRES - DONS	1 211,82	1 211,82
- 1023133100 SUB INV FOUZON - PRC	6 727,92	6 727,92
- 1023133200 SUB INV FOUZON - CRC	5 980,37	5 980,37
- 1023133300 SUB INV FOUZON - CG41	2 242,64	2 242,64
- 1023134100 SUB INV VARINNES - PRC	26 232,20	26 232,20
- 1023134200 SUB INV VARINNES - CRC	13 755,00	13 755,00
- 1023134300 SUB INV VARINNES - AELB	10 492,88	10 492,88
- 1023134400 SUB INV VARINNES - DONS	1 984,31	1 984,31
- 1023135100 SUB INV COTE MONTREUIL - PRC	2 006,88	2 006,88
- 1023135200 SUB INV COTE MONTREUIL - CRC	1 337,92	1 337,92
- 1023136100 SUB INV MONTLOUIS - PRC	1 469,52	1 469,52
- 1023136200 SUB INV MONTLOUIS - FEDER	629,79	629,79
- 1023137100 SUB INV FOUZON - PRC	894,51	894,51
- 1023137200 SUB INV FOUZON - CRC	1 789,02	1 789,02
- 1023137300 SUB INV FOUZON - FEDER	1 341,77	1 341,77
- 1023137400 SUB INV FOUZON - CG41	447,26	447,26
- 1023138100 SUB INV ST GEORGES / CHER - PRC	791,23	791,23
- 1023138200 SUB INV ST GEORGES / CHER - FEDER	395,61	395,61
- 1023138300 SUB INV ST GEORGES / CHER - CG41	131,87	131,87
- 1023139100 SUB INV BOIS DU ROI - PRC	1 706,22	1 706,22
- 1023139200 SUB INV BOIS DU ROI - CRC	1 137,48	1 137,48
- 1023140100 SUB INV BOIS DES ROCHES - PRC	907,62	907,62
- 1023140200 SUB INV BOIS DES ROCHES - CRC	605,08	605,08
- 1023141100 SUB INV PRAIRIES MONTET - PRC	1 337,25	1 337,25
- 1023141200 SUB INV PRAIRIES MONTET - CRC	1 783,00	1 783,00
- 1023141300 SUB INV PRAIRIES MONTET - FEDER	1 337,25	1 337,25
- 1023142100 SUBV INV ST BRISSON - PRC	2 119,20	2 119,20
- 1023142200 SUBV INV ST BRISSON - CRC	1 412,80	1 412,80
- 1023143100 SUB INV MONTLOUIS - PRC	311,41	311,41
- 1023143200 SUB INV MONTLOUIS - CRC	415,21	415,21
- 1023143300 SUB INV MONTLOUIS - FEDER	311,41	311,41
- 1023144100 SUBV INV VORINNES - PRC	20 231,29	20 231,29
- 1023144200 SUBV INV VORINNES - FEDER	8 670,56	8 670,56
- 1023144970 SUBV INV PUYS CHINONAI DREAL	506,70	506,70
- 1023144980 SUBV INV PUYS CHINONAI CRC	506,70	506,70
- 1023144990 SUBV INV PUYS CHINONAI FEDER	675,60	675,60
- 1023145100 SUB INV FOUZON - PRC	299,25	299,25
- 1023145200 SUB INV FOUZON - CRC	399,00	399,00

Détail du bilan passif

Cen Centre

Etats de synthèse au 31/12/2014

	Net au 31/12/14	Net au 31/12/13
- 1023145300 SUB INV FOUZON - FEDER	299,25	299,25
- 1023146100 SUB INV ST GEORGES SUR CHER - PRC	4 382,86	4 382,86
- 1023146200 SUB INV ST GEORGES SUR CHER - CRC	5 843,81	5 843,81
- 1023146300 SUB INV ST GEORGES SUR CHER - FEDER	4 382,86	4 382,86
- 1023147100 FOUZON - DREAL	904,55	904,55
- 1023147200 FOUZON - FEDER	904,55	904,55
- 1023147300 FOUZON - CRC	1 206,06	1 206,06
- 1023148100 SUB INV BENNE - DREAL	2 723,22	2 723,22
- 1023149100 SUB INV CAVE TRANGER - DREAL	3 840,00	3 840,00
- 1023149200 SUB INV CAVE TRANGER - FEDER	3 840,00	3 840,00
- 1023149300 SUB INV CAVE TRANGER - CRC	5 120,00	5 120,00
- 1023149400 SUB INV ETANG MASSE AELB	670 331,00	670 331,00
- 1023149500 SUBV INV ETANG MASSE CRC	190 000,00	190 000,00
- 1023149600 SUBV INV ETANG MASSE FEDER	613 375,00	613 375,00
- 1023150000 SUBV INV VARINNES DREAL	1 786,63	1 786,63
- 1023150100 SUBV INV ACQ VARINNES CRC	1 786,63	1 786,63
- 1023150200 SUBV INV ACQ VARINNES FEDER	2 382,17	2 382,17
- 1023150300 SUBV INV ACQ FOUZON CRC	4 808,73	4 808,73
- 1023150400 SUBV INV ACQ FOUZON AELB	4 808,73	4 808,73
- 1023150500 SUBV INV ACQ FOUZON FEDER	6 411,63	6 411,63
- 1023150600 SUBV INV VARINNES CRC	2 452,91	2 452,91
- 1023150700 SUBV INV VARINNES AELB	2 452,91	2 452,91
- 1023150800 SUBV INV ACQ VARINNES FEDER	3 270,55	3 270,55
- 1023150900 SUBV INV CAVES BEAULIEU DREAL	7 808,40	7 808,40
- 1023151000 SUBV INV CAVES BEAULIEU CRC	7 808,40	7 808,40
- 1023151100 SUBV INV CAVES BEAULIEU FEDER	10 411,20	10 411,20
- 1023151200 SUBV INV ST PATRICE - FEDER	2 383,20	2 383,20
- 1023151300 SUBV INV ST PATRICE CRC	1 787,40	1 787,40
- 1023151400 SUBV INV ST PATRICE AELB	1 787,40	1 787,40
- 1023151500 SUBV INV PRES DES VARINNES	1 675,59	1 675,59
- 1023151600 SUBV INV PRES VARINNES FEDER 34	1 117,06	1 117,06
- 1023151700 SUBV INV GRANDS BUISSONS CRC 2013	4 242,00	4 242,00
- 1023151800 SUBV INV GRANDS BUISSONS FEDER34 13	2 828,00	2 828,00
- 1023151900 SUBV INV VALLEE DES CAILLES CRC 13	3 375,81	3 375,81
- 1023152000 SUBV INV VALLEE DES CAILLES FEDER34	4 501,08	4 501,08
- 1023152100 SUBV INV VALLEE CAILLES CG 13	3 375,81	3 375,81
- 1023152200 SUBV INV RNR MASSE AELB	70 925,00	
- 1023152300 SUBV INV RNR MASSE CRC	30 396,00	
- 1023152400 SUBV INV ACQ MONTLOUIS AELB	1 366,20	
- 1023152500 SUBV INV ACQ MONTLOUIS FEDER34 2013	910,80	
- 1023152700 SUBV INV VALLEE AIGRE CG28	486,99	
- 1023152800 SUBV INV COTE MONTREUIL CRC	360,00	
- 1023152900 SUBV INV COTE MONTREUIL CG28	360,00	
- 1023153000 SUBV INV COTE MONTREUIL FEDER 2014	480,00	
- 1023153100 SUBV INV FOUZON AELB	8 631,15	
- 1023153200 SUBV INV FOUZON FEDER	5 754,10	

Détail du bilan passif

Cen Centre

Etats de synthèse au 31/12/2014

	Net au 31/12/14	Net au 31/12/13
- 1023153300 SUBV INV FOLIE AELB	1 931,75	
- 1023153400 SUBV INV FOLIE FEDER	1 287,84	
- 1023153500 SUBV INV PRES LIMITE AELB	17 514,00	
- 1023153600 SUBV INV PRES LIMITE FEDER	7 506,00	
- 1023153700 SUBV INV FOUZON AELB	3 185,00	
- 1023153800 SUBV INV FOUZON FEDER	1 365,00	
Fonds associatifs sans droit de reprise	4 621 315,76	4 468 855,93
- 1065000000 RESERVE GENERALE INTERVENTION	306 481,32	126 640,34
Autres réserves	306 481,32	126 640,34
RESULTAT DE L'EXERCICE	210 608,44	179 840,98
FONDS PROPRES	5 138 405,52	4 775 337,25
- 1036063000 CG 18 - BOCAGE DE NOIRLAC	14 394,48	26 357,54
- 1036065100 CTT NATURA 2000 - PUYS CHINONNAIS		16 227,43
- 1036068800 DDT 45 - CTT N2000 GUILLY N°2		77 712,72
- 1036069300 DDT37 - CTT N2000 FOUZON		3 226,18
- 1036069400 DDT37 - ILE DE LA FOLIE		913,04
- 1036069500 DDT 45 - CTT N2000 ST PERE		17 442,50
- 1036074000 PAYS SANCERRE-SOLOGNE - N2000		42 466,76
- 1036074700 FEDER - MESURE 352 - 2011	5 135,56	5 135,56
- 1036074800 FEDER - MESURE 34 - 2011	25 997,02	25 997,02
- 1036076600 AELB-CRE2012-VALLEE 18 ENTRETIEN		65,28
- 1036077100 AELB - 2012- VALLEE LOIRE ENTRETIEN		4 131,80
- 1036077300 CRC - CPER 2012 FONCTIONNEMENT	1 126,52	11 387,43
- 1036077500 CRC - CPIER 2012	1 843,20	18 050,50
- 1036077800 DREAL - CPER 2012	2 390,06	10 630,23
- 1036078000 CT N2000 - OUZOUER PLAINE VILLAINNE		8 185,42
- 1036078400 AELB - PG ETANG MASSE	1 227,60	2 542,38
- 1036078800 CRC PG VALLEE DES CAILLES RNR 2012		9 534,00
- 1036079000 CRC PG BOIS DES ROCHES RNR 2012		8 535,30
- 1036079100 DDT45 - CT N2000 VALLEE LOIRE 37		46 747,62
- 1036079300 DDT45 - CT N2000 BEAUGENCY		32 157,18
- 1036079400 CG37 - ENS BLERE 2012		0,48
- 1036079600 CG37 - ENS PUYS DU CHINONNAIS 2012		672,00
- 1036079800 DREAL PLGN 2012		3 386,88
- 1036079900 FEDER PROG 2012 MESURE 34	16 933,38	32 449,59
- 1036080600 DDT 18 - CT N2000 ILE DU PONT BATTE		8 605,81
- 1036080700 DDT 45 - CT N2000 GERMIGNY PRES		6 975,47
- 1036080800 DDT 18 - N2000 LOIRE ALLIER		19 863,44
- 1036081500 FONDATION DU PATRIMOINE BEAUMONT	-25,00	7 475,00
- 1036081600 EAUX DE PARIS - PG MONTREUIL		5 914,21
- 1036081700 CRC - PG ETANG MASSE ROSNAY	1 227,60	2 254,88
- 1036081800 CG41 ENS BEAUMONT 2013	5 378,40	11 323,44
- 1036082000 AELB - CHER 2013 - PILOTAGE ANIM VF		5 051,88
- 1036082100 CRC - RNR VALLEE DES CAILLES PG2	1 640,42	5 472,57
- 1036082200 AELB-2013-INDRE-TRVX ENTRETIEN ZH		500,50
- 1036082300 AELB - GTP1 2013		375,54

Détail du bilan passif

Cen Centre

Etats de synthèse au 31/12/2014

	Net au 31/12/14	Net au 31/12/13
- 1036082400 AELB-2013-LOIRE-ENTR ZH HORS PASTO	15 664,45	28 803,97
- 1036082500 AELB-2013-LOIRE-TRAVAUX ZH		11 634,60
- 1036082600 AELB-2013-LOIRE-ENTRETIEN ZH PASTO		386,99
- 1036082700 AELB-2013-PILOTAGE/ANIMVF HS PASTO		2 766,32
- 1036082800 CG37 - PG BLERE 2013		3 149,23
- 1036082900 LAFARGE - PARTENARIAT 2013-2019	59 400,00	78 925,00
- 1036083000 AELB - CHER2013 - COMM®&SENSIBILIS°		582,12
- 1036083100 AELB INDRE2013-COMM®&SENSIBILISAT°		203,95
- 1036083200 AELB INDRE2013-PILOTAGE/ANIMVF		963,91
- 1036083300 AELB-2013- ANIMATION PROJ PASTO		3 254,87
- 1036083500 CRC - CPIER 2013 HORS PASTO'LOIRE	42 272,30	82 933,37
- 1036083600 CRC - PASTO'LOIRE 2013		9 723,84
- 1036083800 CRC-CPER2013-18/28/36/REG DT SERENA	32 649,24	87 343,40
- 1036083900 AELB - VALLEE LOIRE 2013 ETUDES		21 687,22
- 1036084000 AELB - VALLEE CHER 2013 - ETUDES		3 747,18
- 1036084100 AELB - VALLEE CHER ACQ ZH 2013	3 533,62	12 895,28
- 1036084200 AELB - VALLEE LOIRE 2013 - ACQ ZH	2 699,42	6 566,99
- 1036084300 DREAL BOURGOGNE RNVL 2013		378,67
- 1036084400 CG18 PLGN 2013		13 592,78
- 1036084500 DREAL - SERENA DEVELOPPEMENT 2013		16 478,00
- 1036084700 CRC - RNR BOIS DES ROCHES PG2	327,24	864,00
- 1036084800 CG45 - PASTO LOIRE 2013		4 448,91
- 1036084900 CG45 ETUDE FONCIERE OUANNE		3 067,00
- 1036085000 AESN - PG EAU DE PARIS 2013		2 200,83
- 1036085100 AESN 2013 - SUIVIS BENETTE		345,31
- 1036085200 AESN 2013 - DTSV (4 SITES)	1 516,00	9 808,00
- 1036085300 AESN 2013 - DTSV EIS		1 518,00
- 1036085700 AELB CRE 2013 PG DES LANDES		4 551,19
- 1036086100 DREAL - ELABOTATION SINP 2013	386,86	6 989,42
- 1036086200 DREAL - CPER 2013 HORS FONCTT	7 496,76	16 933,39
- 1036086400 CG37 - ENS CHINON 2013		2 003,16
- 1036086500 CG37 - ENS EPERON MURAT 2013	1 455,00	12 951,00
- 1036086600 DREAL - PASTO 2013		9 462,10
- 1036086700 CRC - GTPI 2013		75,11
- 1036086800 DREAL - PLGN 2013	6 961,99	15 412,95
- 1036087000 AESN - ETUDE FONCIERE OUANNE	7 305,22	24 540,00
- 1036087100 CG28 - ACQ VALLEE DES CAILLES 2013		744,19
- 1036087200 CTT N2000 - BEAUGENCY 2013		6 918,86
- 1036087400 DDT37 - CT N2000 BERTIGNOLLES		11 448,00
- 1036087600 FEDER - GTPI 2013		300,44
- 1036087700 CRC - ETUDE FONCIERE OUANNE	912,65	3 067,00
- 1036087800 CEMEX MECENAT BACCON	4 000,00	9 000,00
- 1036087900 EDF - CENTRALE DAMPIERRE EN BURLY		4 500,00
- 1036088200 AESN - EIS 2013 CERCANCEAUX		1 800,00
- 1036088300 AESN - SUIVIS 2013 MIGNERETTE		976,94
- 1036088400 AESN - TRAVAUX 2013 SUR 45		6 400,00

Détail du bilan passif

Cen Centre

Etats de synthèse au 31/12/2014

	Net au 31/12/14	Net au 31/12/13
- 1036088500 AELB - GTPI 2014	964,73	40 254,13
- 1036088700 FEDER MESURE 34 2013	62 616,85	135 960,36
- 1036088900 FEADER PASTO 2013		78 458,22
- 1036089000 CTT NATURA 2000 - Bec d'Allier		72 594,38
- 1036089100 CTT NATURA 2000 - Gargaude		36 102,55
- 1036089300 FEDER GTPI 2014	771,80	
- 1036089400 CRC GTPI 2014	3 841,30	
- 1036089500 FEDER PROG 2013 MESURE 352	2 173,82	12 518,23
- 1036089800 CG41 ENS 2014	8 299,83	
- 1036089900 SMB MECENAT 2014 2015 2016	8 000,00	
- 1036090000 AELB - Etudes préalables 28 hors C	1 863,00	
- 1036090100 CG37 ENS CHINON MURAT 2014	21 733,75	
- 1036090400 AELB Vallée de l'Indre - Etudes	4 100,56	
- 1036090600 AELB Vallée du Cher - Acquisition d	7 420,68	
- 1036090700 AELB Vallée du Cher - Travaux ZH	16 756,50	
- 1036090800 AELB Vallée du Cher - Entretien ZH	2 660,00	
- 1036090900 AELB Vallée du Cher - Animation	388,93	
- 1036091100 AELB Vallée du Cher - Etudes	5 257,67	
- 1036091400 CRC - CPER 2014	105 601,96	
- 1036091500 CRC - RNR 2014 3ième ANNEE PG BOIS	28 946,00	
- 1036091700 CRC - RNR 2014 3ième ANNEE PG VALLE	600,00	
- 1036091800 CRC - CPIER 2014	49 301,76	
- 1036091900 AELB - Vallée de la Loire - Etudes	18 000,00	
- 1036092000 AELB Vallée de la Loire - Animation	4 369,99	
- 1036092100 AELB Vallée Loire - Travaux ZH	27 161,93	
- 1036092200 AELB Vallée Loire - Travaux EntrZH	17 175,35	
- 1036092400 AESN-Travaux entretien ZH BV Blaise	7 003,00	
- 1036092600 DREAL-Fonctionnement 2014-2015-2016	80 000,00	
- 1036092700 DREAL - CPER 2014	23 434,54	
- 1036092800 AELB - Obs Evolution Zones Humides	3 910,63	
- 1036093100 CG28 - Acquisition Côtes Montreuil	508,84	
- 1036093200 CG28 - Acquisit Marais Moulin Rouge	545,85	
- 1036093300 Mairie d'AMILLY - Vallée du Loing	7 753,40	
- 1036093800 DREAL - PRA MACULINEA-RNR-PASTO2014	7 530,24	
- 1036094000 CG45 - PASTO 2014	3 392,71	
- 1036094100 CG18 - PROG ACTION 2014	45 411,33	
- 1036094200 FEDER PROG LOIRE - OBS ZH 2014	1 473,85	
- 1036094300 FEDER - PROG 2014 MESURE 34	156 556,58	
- 1036094400 AESN - DTSAM TRAVAUX 2014 45	6 860,00	
- 1036094600 DREAL ANIM N2000 SANCERRE SOLOGNE	14 938,00	
- 1036094700 CARRIERE CLUIS 2015-2017 ROCHE RIS	16 057,50	
- 1036800000 FEDER PROG 2012 MESURE 352		23 409,05
- 1036821000 AELB - CHER 2013- TRVX ENTRETIEN ZH	6 624,17	13 579,79
- 1036845000 CG18 CPER ENR 2013		26 419,74
- 1036948000 APPEL A PROJET LISEA	11 624,33	
- 1037058800 CTT NATURA 2000 GUILLY		84 301,71

Détail du bilan passif

Cen Centre

Etats de synthèse au 31/12/2014

	Net au 31/12/14	Net au 31/12/13
Subventions affectées	1 055 481,37	1 547 709,23
Fonds associatifs avec droit de reprise	1 055 481,37	1 547 709,23
AUTRES FONDS PROPRES	1 055 481,37	1 547 709,23
- 1511000000 PROVISIONS POUR LITIGES	30 526,03	105 209,18
Provisions pour risques	30 526,03	105 209,18
PROVISIONS POUR RISQUES ET CHARGES	30 526,03	105 209,18
FONDS DEDIES		
Emprunts obligataires convertibles		
- 1640020000 BILLET A ORDRE ECH 16062014		75 000,00
- 1640030000 BILLET A ORDRE ECH 15062015	75 000,00	75 000,00
- 1640040000 BILLET A ORDRE ECHEANCE 30092015	50 000,00	
- 1640050000 BILLET A ORDRE ECHEANCE 30092016	50 000,00	
- 1640060000 BILLET A ORDRE ECHEANCE 29092017	50 000,00	
- 1641100000 PRET CA ETANG MASSE	152 648,54	161 846,48
Emprunts	377 648,54	311 846,48
- 5121000000 CREDIT AGRICOLE	88 763,93	34 941,67
- 5121500000 DAILLY CREDIT AGRICOLE		13 925,00
- 5121520000 BILLET DE TRESORERIE C.AGRICOLE	250 000,00	150 000,00
- 5122000000 CE VAL DE LOIRE		49 297,46
- 5122250000 CE - BILLET DE TRESORERIE	100 000,00	
- 5124500000 DAILLY CRED COOP	95 423,15	
- 5127500000 CE DAILLY NATURA 2000		48 442,33
- 5186000000 INTERETS COURUS A PAYER	5 425,83	6 873,20
Découverts et concours bancaires	539 612,91	303 479,66
Emprunts et dettes auprès des établissements de crédits	917 261,45	615 326,14
- 4010000000 FOURNISSEURS	267 506,47	432 060,49
- 4081100000 FOURNISSEURS - FNP	25 180,95	55 443,85
Dettes fournisseurs et comptes rattachés	292 687,42	487 504,34
- 4210000000 PERSONNEL - REMUNERATIONS DUES	3 055,51	
- 4282000000 DETTES PROV POUR CONGES A PAYER	78 448,94	72 876,94
- 4286000000 AUTRES CHARGES A PAYER	21 981,28	19 200,31
- 4310000000 SECURITE SOCIALE	16 939,00	12 184,00
- 4310180000 URSSAF 18	8 505,00	8 568,00
- 4310280000 URSSAF 28	3 319,00	3 166,00
- 4310370000 URSSAF 37	8 215,00	7 153,00
- 4372000000 MALAKOFF MEDERIC	27 599,00	25 224,00
- 4374000000 PREVOYANCE APRIONIS	2 223,53	2 053,15
- 4375000000 TAXE SUR LES SALAIRES	5 986,00	5 438,00
- 4382000000 CHARGES SOCIALES S/CONGES A PAYER	32 992,02	30 606,27
- 4386000000 AUTRES CHARGES A PAYER	9 239,05	12 251,82
- 4486000000 AUTRES CHARGES A PAYER	17 353,00	17 254,20
Dettes fiscales et sociales	235 856,33	215 975,69
- 4670000000 AUTRES COMPTES DEBIT OU CREDIT	2 547,79	4 235,19
- 4671000000 NOTE DE FRAIS DES SALAIRES	2 734,49	2 950,72
- 4672000000 Excédent à rembourser sur facture	24 655,33	24 655,33
- 4720000000 Dépenses à classer et à régulariser	6 442,00	6 442,00

Détail du bilan passif

Cen Centre

Etats de synthèse au 31/12/2014

	Net au 31/12/14	Net au 31/12/13
Autres dettes	36 379,61	38 283,24
- 4870000000 PRODUITS CONSTATES D'AVANCE	165,00	1 949,98
Produits constatés d'avance	165,00	1 949,98
DETTES	1 482 349,81	1 359 039,39
COMPTES DE REGULARISATION		
TOTAL DU PASSIF	7 706 762,73	7 787 295,05

Compte de résultat

Cen Centre

Etats de synthèse au 31/12/2014

	du 01/01/14 au 31/12/14	du 01/01/13 au 31/12/13
Prestations de services	28 893,66	21 905,69
Produits des activités annexes	13 611,18	20 879,64
Subventions d'exploitation	2 600 171,85	2 504 106,39
Reprises et Transferts de charge	31 381,55	13 549,46
Autres produits	385,96	82,49
Collectes	20 749,21	44 419,58
Cotisations	5 826,00	5 819,00
<u>Produits d'exploitation</u>	<u>2 701 019,41</u>	<u>2 610 762,25</u>
Autres achats non stockés	85 038,17	71 020,37
Charges externes	1 170 168,45	1 132 863,45
Impôts et taxes	106 138,32	127 538,29
Salaires et Traitements	822 283,70	780 509,00
Charges sociales	356 532,89	328 403,25
Amortissements et provisions	2 329,83	4 958,50
Autres charges	1 445,67	960,24
<u>Charges d'exploitation</u>	<u>2 543 937,03</u>	<u>2 446 253,10</u>
RESULTAT D'EXPLOITATION	157 082,38	164 509,15
Produits financiers	570,66	800,86
Charges financières	19 516,53	21 661,28
<u>Résultat financier</u>	<u>-18 945,87</u>	<u>-20 860,42</u>
RESULTAT COURANT	138 136,51	143 648,73
Produits exceptionnels	157 330,97	94 890,68
Charges exceptionnelles	84 859,04	58 698,43
<u>Résultat exceptionnel</u>	<u>72 471,93</u>	<u>36 192,25</u>
EXCEDENT OU PERTE	210 608,44	179 840,98
<u>Evaluation des contributions volontaires en nature</u>		
Produits		
Bénévolat	-59 522,95	-48 946,51
Total produits	-59 522,95	-48 946,51
Charges		
Mise à disposition gratuite de biens et services	59 522,95	48 946,51
Total charges	59 522,95	48 946,51

Détail du compte de résultat

Cen Centre

Etats de synthèse au 31/12/2014

	du 01/01/14 au 31/12/14	du 01/01/13 au 31/12/13
- 7060000000 DROITS D'ENTREES	3 650,06	3 685,79
- 7061000000 DROITS D'ENTREES - CHASSE	11 565,05	4 609,90
- 7063610000 DROITS D'ENTREES MASSE	13 678,55	13 610,00
Prestations de services	28 893,66	21 905,69
- 7083000000 GESTION DU PATRIMOINE FONCIER	6 087,03	9 740,28
- 7088000000 AUTRES PRODUITS D'ACTIVITES ANNEXES	7 524,15	11 139,36
Produits des activités annexes	13 611,18	20 879,64
- 7420000000 SUBVENTIONS DREAL	197 576,54	234 214,61
- 7422000000 SUBVENTIONS DREAL BOURGOGNE	36 178,67	37 269,33
- 7423000000 SUBV ANIMATION N2000 - DOCOBS	99 844,55	136 166,26
- 7424000000 ETAT - CTT NATURA 2000	326 819,72	314 703,36
- 7430000000 SUBVENTIONS CRC	460 208,30	463 196,52
- 7440180000 SUBVENTIONS CG 18	132 815,21	93 723,82
- 7440280000 SUBVENTIONS CG 28	90 945,51	90 000,00
- 7440370000 SUBVENTIONS CG 37	44 356,68	73 833,26
- 7440410000 SUBVENTIONS CG 41	30 649,46	26 609,20
- 7440450000 SUBVENTIONS CG 45	26 653,20	23 572,33
- 7450000000 SUBVENTIONS COMMUNALES	87 534,46	36 898,29
- 7460000000 SUBVENTIONS AELB	415 480,65	328 635,66
- 7461000000 SUBVENTIONS AESN	116 841,38	123 785,31
- 7480000000 AUTRES SUBVENTIONS	160 790,66	85 906,25
- 7481000000 SUBVENTIONS PAYS	81 712,50	46 337,50
- 7485000000 SUBVENTIONS FONDS EUROPEENS	291 764,36	389 254,69
Subventions d'exploitation	2 600 171,85	2 504 106,39
- 7911000000 TRANSFERT DE CHARGES HORS CPAM	31 381,55	13 549,46
Reprises et Transferts de charge	31 381,55	13 549,46
- 7580000000 PRODUITS DIVERS DE GESTION COURANTE	385,96	82,49
Autres produits	385,96	82,49
- 7540000000 COLLECTES DONS	75,00	155,00
- 7540180000 SOUSCRIPTIONS 18		300,00
- 7540280000 SOUSCRIPTIONS 28	300,00	1 050,00
- 7540361000 SOUSCRIPTIONS MASSE		1 220,00
- 7540371000 SSCRIPT.FONDATION PATRIM. BONDÉSIR	1 949,98	
- 7540450000 SOUSCRIPTIONS 45		100,00
- 7540990000 SOUSCRIPTIONS HORS REGION CENTRE	100,00	
- 7541000000 RENONCIATION REMBT FRAIS BENEVOLES	4 824,23	5 386,81
- 7542000000 MECENAT	13 500,00	36 207,77
Collectes	20 749,21	44 419,58
- 7560180000 ADHESIONS 18	1 140,00	1 436,00
- 7560280000 ADHESIONS 28	910,00	740,00
- 7560360000 ADHESIONS 36	366,00	285,00
- 7560370000 ADHESIONS 37	540,00	465,00
- 7560410000 ADHESIONS 41	205,00	268,00
- 7560450000 ADHESIONS 45	2 135,00	2 097,00
- 7560990000 ADHESIONS HORS REGION CENTRE	530,00	528,00
Cotisations	5 826,00	5 819,00

Détail du compte de résultat

Cen Centre

Etats de synthèse au 31/12/2014

	du 01/01/14 au 31/12/14	du 01/01/13 au 31/12/13
Produits d'exploitation	2 701 019,41	2 610 762,25
- 6040000000 ACHATS D'ETUDES ET PREST.SERV	53 730,24	41 569,71
- 6061110000 EDF TOURS	660,56	550,61
- 6061400000 CARBURANT SIEGE ADMFS	611,55	754,40
- 6061400010 CARBURANT SIEGE HORS ADMF	427,66	381,10
- 6061401800 CARBURANT VIERZON - ANT 18/36	4 214,49	4 636,60
- 6061402800 CARBURANT CHARTRES	1 838,48	1 852,12
- 6061403700 CARBURANT TOURS - ANT 37/41	2 767,87	2 733,76
- 6061404500 CARBURANT ORLEANS - ANT 28/45	2 218,04	2 733,87
- 6061405800 CARBURANT POUILLY	829,33	681,21
- 6063000000 FOURN ENTRETIEN ET PETIT EQUIP	2 585,26	2 200,82
- 6063110000 ACHATS EQUIPEMENT FINANCES	1 688,50	1 786,89
- 6063180000 FOURNITURES - PETIT EQUIPEMT 18/36	2 736,26	1 430,68
- 6063280000 FOURNITURES - PETIT EQUIPT CHARTRES	967,29	1 808,27
- 6063370000 FOURNITURES - PETIT EQUIPEMT 37/41	2 224,00	1 881,51
- 6063450000 FOURNITURES - PETIT EQUIPEMT 28/45	413,11	748,42
- 6063580000 FOURNITURES - PETIT EQPT POUILLY	319,13	32,04
- 6064000000 FOURNITURES ADMINISTRATIVES ORLEANS	4 475,41	3 998,22
- 6064180000 FOURN. ADMINISTRATIVES 18/36	1 049,77	313,60
- 6064280000 FOURN. ADMINISTRATIVES CHARTRES		334,13
- 6064370000 FOURN. ADMINISTRATIVES 37/41	817,84	322,60
- 6064450000 FOURN. ADMINISTRATIVES 28/45		3,95
- 6088000000 ACHATS REFACTURES	463,38	265,86
Autres achats non stockés	85 038,17	71 020,37
- 6110000000 SOUS TRAITANCE GENERALE	835 983,62	871 349,26
- 6110010000 TRAVAUX SUR SITE HORS PROGRAMMATION	4 248,60	2 798,47
- 6122000000 CREDIT BAIL MOBILIER	9 781,22	5 032,44
- 6132000000 LOCATIONS IMMOBILIERES	2 065,05	2 616,15
- 6132010000 LOC IMMOB CAILLARD/VALTAT	5 364,45	12 770,57
- 6132100000 LOYER VIERZON	18 358,72	9 059,89
- 6132200000 LOYER SIEGE	47 903,28	47 893,82
- 6132580000 LOYER POUILLY	3 600,00	3 600,00
- 6135000000 LOCATION COPIEUR SIEGE	4 277,52	3 649,20
- 6135000018 LOCATION COPIEUR VIERZON	1 613,05	1 520,91
- 6135000037 LOCATION COPIEUR TOURS	1 613,05	1 520,91
- 6135000058 LOCATION COPIEUR POUILLY	1 136,44	
- 6135180000 LOCATION VEHICULES VIERZON	7 710,12	7 685,16
- 6135280000 LOCATION VEHICULE CHARTRES	4 223,40	4 209,84
- 6135370000 LOCATION VEHICULES TOURS	7 154,27	7 229,64
- 6135450000 LOCATION VEHICULE ANT 28/45	7 741,80	6 801,20
- 6135580000 LOCATION VEHICULE POUILLY	3 619,32	3 607,68
- 6141000000 MENAGE	1 537,59	1 331,80
- 6152000000 ENTRET. ET REPARAT. SUR BIENS IMMOB	3 535,40	512,22
- 6155180000 ENTRETIEN MATERIEL 18/36	558,15	198,59
- 6155280000 ENTRETIEN MATERIEL CHARTRES	255,44	135,18
- 6155370000 ENTRETIEN MATERIEL 37/41	87,90	41,40

Détail du compte de résultat

Cen Centre

Etats de synthèse au 31/12/2014

	du 01/01/14 au 31/12/14	du 01/01/13 au 31/12/13
- 6155450000 ENTRETIEN MATERIEL 28/45	460,86	1 289,04
- 6156000000 MAINTENANCE	6 971,45	10 377,86
- 6156100000 MAINTENANCE ORLEANS	10 091,88	5 020,55
- 6156180000 MAINTENANCE VIERZON	1 682,18	1 173,89
- 6156280000 MAINTENANCE CHARTRES		447,84
- 6156370000 MAINTENANCE TOURS	1 703,45	537,00
- 6156480000 MAINTENANCE RNVL	1 499,56	1 238,07
- 6161000000 MULTIRISQUES	11 247,02	11 026,65
- 6180000000 Divers	15,00	
- 6181000000 DOCUMENTATION GENERALE	457,25	1 156,68
- 6183000000 DOCUMENTATION TECHNIQUE	702,77	44,14
- 6185000000 FRAIS DE COLLOQ,SEMIN,CONFER.	7 465,22	5 186,91
- 6185010000 FESTIVAL DE LOIRE		95,68
- 6210000000 Personnel extérieur à l'entreprise	31 368,67	
- 6226000000 HONORAIRES	15 588,16	14 973,36
- 6226010000 HONORAIRES SAFER FINANCES	461,04	
- 6227000000 FRAIS D'ACTES ET DE CONTENTIEUX	300,00	297,65
- 6227010000 FRS ACTES FINANCES SUR ACQUISITION	8 605,59	2 307,99
- 6231000000 ANNONCES ET INSERTIONS	568,00	540,36
- 6234000000 CADEAUX	198,81	312,91
- 6236000000 CATALOGUES ET IMPRIMES	2 817,00	2 515,19
- 6237100000 TRAVAUX DE REPROGRAPHIE	21 325,64	13 252,86
- 6238000000 DIVERS (POURBOIRES, DONS COURANTS)	10,00	
- 6241000000 TRANSPORTS SUR ACHATS	51,29	33,85
- 6248000000 DIVERS	28,20	93,56
- 6251000000 FRAIS DE DEPLACEMENT DES ADMIN	8 901,94	9 567,04
- 6252000000 FRAIS SIEGE HORS ADMFS	2 758,87	3 349,32
- 6252010000 FRAIS SIEGE DEPL ADMINISTRATIFS	4 539,93	2 308,42
- 6252180000 FRAIS DEPLACEMENTS ANTENNE 18-36	5 954,56	5 549,40
- 6252280000 FRAIS DEPLACEMENTS CHARTRES	3 934,93	3 710,18
- 6252370000 FRAIS DEPLACEMENTS ANTENNE 37-41	6 142,02	5 125,24
- 6252450000 FRAIS DEPLACEMENTS ANTENNE 28-45	3 422,03	2 548,47
- 6252580000 FRAIS DEPLACEMENTS POUILLY	571,32	891,19
- 6253000000 AUTRES FRAIS DE DEPLACEMENT	772,10	525,52
- 6260000000 FRAIS POSTAUX ORLEANS	6 851,85	6 435,00
- 6260180000 FRAIS POSTAUX 18/36	559,97	145,61
- 6260280000 FRAIS POSTAUX CHARTRES	360,69	104,16
- 6260370000 FRAIS POSTAUX 37/41	739,17	2 098,99
- 6260450000 FRAIS POSTAUX 28/45	5,55	6,00
- 6260580000 FRAIS POSTAUX POUILLY	95,14	
- 6261000000 FRAIS TELECOM ORLEANS	5 955,85	4 889,54
- 6261180000 FRAIS TELECOM 18/36	3 713,34	2 638,20
- 6261280000 FRAIS TELECOM CHARTRES	1 972,10	1 676,95
- 6261370000 FRAIS TELECOM 37/41	2 263,50	3 183,81
- 6261450000 FRAIS TELECOM 28/45	1 364,25	2 257,35
- 6270000000 SERVICES BANCAIRES ET ASSIMILES	5 680,91	4 920,69

Détail du compte de résultat

Cen Centre

Etats de synthèse au 31/12/2014

	du 01/01/14 au 31/12/14	du 01/01/13 au 31/12/13
- 6270100000 FRAIS SOGAMA	1 950,00	
- 6281000000 COTISATIONS	5 671,00	5 446,00
Charges externes	1 170 168,45	1 132 863,45
- 6310000000 TAXE SUR LES SALAIRES	55 445,00	64 960,07
- 6314000000 EFFORT CONSTRUCTION 1 % LOGEMENT	3 442,00	3 393,00
- 6331000000 CONTRIBUTION AGEFIPH	3 507,00	3 772,00
- 6333000000 PARTICIP.FORMATION PROF CONTINUE	30 373,32	42 037,72
- 6351200000 TAXES FONCIERES	13 261,00	13 091,00
- 6351300000 AUTRES IMPOTS LOCAUX	76,00	76,00
- 6354000000 DROITS D'ENREGISTREMENT & DE TIMBRE	34,00	208,50
Impôts et taxes	106 138,32	127 538,29
- 6411000000 REMUNERATIONS BRUTES ORLEANS	323 999,50	307 963,20
- 6411100000 AUTRES REMUNERATIONS	-11 696,50	
- 6411180000 REMUNERATIONS BRUTES VIERZON	208 913,71	204 829,96
- 6411280000 REMUNERATIONS BRUTES CHARTRES	79 988,48	77 953,88
- 6411370000 REMUNERATIONS BRUTES TOURS	180 554,17	174 228,79
- 6412000000 CONGES PAYES	11 227,77	-12 533,84
- 6413000000 PRIMES ET GRATIFICATIONS	21 330,00	17 680,51
- 6414000000 INDEMNITES ET AVANTAGES DIVERS		1 755,77
- 6414010000 PRIME DE PRECARITE	1 966,43	428,84
- 6416000000 GRATIFICATIONS STAGIAIRES	6 000,14	8 201,89
Salaires et Traitements	822 283,70	780 509,00
- 6451000000 COTISATIONS A L'URSSAF ORLEANS	113 263,58	103 892,40
- 6451100000 COTISATIONS GUSO	122,06	
- 6451180000 COTISATIONS URSSAF VIERZON	71 332,73	64 274,00
- 6451280000 COTISATIONS URSSAF CHARTRES	26 021,86	23 731,81
- 6451370000 COTISATIONS URSSAF TOURS	62 723,09	53 572,39
- 6451500000 CHGES SOC / CP A PAYER	-969,67	7 837,74
- 6452000000 COTISATIONS RET + PREV ORLEANS	26 082,27	24 586,44
- 6452180000 COTISATIONS RET + PREV VIERZON	16 848,36	15 903,60
- 6452280000 COTISATIONS RET + PREV CHARTRES	6 477,58	6 186,50
- 6452370000 COTISATIONS RET + PREV TOURS	14 802,38	13 691,09
- 6453300000 COTISATIONS PREVOYANCE ORLEANS	2 699,51	2 681,30
- 6453318000 COTISATIONS PREVOYANCE VIERZON	1 626,74	1 543,24
- 6453328000 COTISATIONS PREVOYANCE CHARTRES	689,57	656,41
- 6453337000 COTISATIONS PREVOYANCE TOURS	1 482,87	1 381,43
- 6470000000 AUTRES CHARGES SOCIALES	4 133,98	3 614,27
- 6475000000 MEDECINE DU TRAVAIL	3 133,16	2 707,33
- 6480000000 Autres charges du personnel	2 788,87	
- 6481000000 PRISE EN CHARGE TRANSPORT	3 273,95	2 143,30
Charges sociales	356 532,89	328 403,25
- 6811000000 DOT AMORT IMMOB CORP ET INCORP	2 329,83	4 958,50
Amortissements et provisions	2 329,83	4 958,50
- 6516000000 DROITS D'AUTEURS ET DE REPROD	1 409,00	952,27
- 6580000000 CHARGES DIVERSES GESTION COURANTE	36,67	7,97
Autres charges	1 445,67	960,24

Détail du compte de résultat

Cen Centre

Etats de synthèse au 31/12/2014

	du 01/01/14 au 31/12/14	du 01/01/13 au 31/12/13
Charges d'exploitation	2 543 937,03	2 446 253,10
RESULTAT D'EXPLOITATION	157 082,38	164 509,15
- 7621000000 REVENUS DE TITRES IMMOBILISEES	13,73	24,74
- 7641000000 INTERETS LIVRET C.A.	398,10	758,12
- 7670000000 PRODUITS NETS CESS DE VMP		18,00
- 7680000000 Autres produits financiers	158,83	
Produits financiers	570,66	800,86
- 6611000000 INTERETS DES EMPRUNTS ET DETTES	6 962,28	7 349,11
- 6616000000 INTERETS BANCAIRES	12 554,25	14 312,15
- 6660000000 Perte de change + Ecart de lettrage		0,02
Charges financières	19 516,53	21 661,28
Résultat financier	-18 945,87	-20 860,42
RESULTAT COURANT	138 136,51	143 648,73
- 7720000000 ECART SUR EXERCICES ANTERIEURES	61 802,27	81 854,81
- 7752000000 Prod cess élém actif - Immo corp		300,00
- 7770000000 QUOTE PART SUBV INVEST VIREE RESULT		12 735,87
- 7875000000 REPRISE PROV POUR RISQUES	95 528,70	
Produits exceptionnels	157 330,97	94 890,68
- 6712000000 PENALITES & AMENDES FISC & PENALES	87,00	
- 6718000000 AUTRES CHARG EXCEPT OPER GESTION	950,34	1 416,87
- 6720000000 CHARGES SUR EXERCICES ANTERIEURS	62 976,15	12 461,98
- 6875000000 DOT AUX PROVISIONS POUR RISQUES	20 845,55	44 819,58
Charges exceptionnelles	84 859,04	58 698,43
Résultat exceptionnel	72 471,93	36 192,25
EXCEDENT OU PERTE	210 608,44	179 840,98
Evaluation des contributions volontaires en nature		
Produits		
- 9070000000 Bénévolat	-59 522,95	-48 946,51
Bénévolat	-59 522,95	-48 946,51
Total produits	-59 522,95	-48 946,51
Charges		
- 9060000000 Mise à disposition gratuite de B&S	59 522,95	48 946,51
Mise à disposition gratuite de biens et services	59 522,95	48 946,51
Total charges	59 522,95	48 946,51

Règles et méthodes comptables

Désignation de l'Association : **Conservatoire d'espaces naturels de la région Centre**

Annexe au bilan avant répartition de l'exercice clos le 31/12/2014, dont le total est de 7 706 762.73 euros
et au compte de résultat de l'exercice, présenté sous forme de liste, dégagant un excédent de 210 608.44 euros.

L'exercice a une durée de 12 mois, recouvrant la période du 01/01/2014 au 31/12/2014.
Les notes ou tableaux ci-après font partie intégrante des comptes annuels.

Ces comptes annuels ont été arrêtés par les dirigeants de l'association.

Règles générales

Les comptes annuels de l'exercice au 31/12/2014 ont été établis selon les normes définies par le plan comptable général approuvé par arrêté ministériel du 22 Juin 1999, la loi n° 83-353 du 30 Avril 1983 et le décret 83-1020 du 29 Novembre 1983, et conformément aux dispositions du règlement 99-01 du CRC relatif aux modalités d'établissement des comptes annuels des associations.

Les conventions comptables ont été appliquées dans le respect du principe de prudence, conformément aux hypothèses de base :

- Continuité de l'exploitation,
- Permanence des méthodes comptables d'un exercice à l'autre,
- Indépendance des exercices,

et conformément aux règles générales d'établissement et de présentation des comptes annuels.

La méthode de base retenue pour l'évaluation des éléments inscrits en comptabilité est la méthode des coûts historiques.

Seules sont exprimées les informations significatives.

Immobilisations corporelles et incorporelles

Les immobilisations corporelles et incorporelles sont évaluées à leur coût d'acquisition pour les actifs acquis à titre onéreux, à leur coût de production pour les actifs produits par l'association, à leur valeur vénale pour les actifs acquis à titre gratuit et par voie d'échange.

Le coût d'une immobilisation est constitué de son prix d'achat, y compris les droits de douane et taxes non récupérables, après déduction des remises, rabais commerciaux et escomptes de règlement de tous les coûts directement attribuables engagés pour mettre l'actif en place et en état de fonctionner selon l'utilisation prévue. Les frais accessoires, droits de mutation, honoraires ou commissions et frais d'actes, sont incorporés à ce coût d'acquisition. Tous les coûts qui ne font pas partie du prix d'acquisition de l'immobilisation et qui ne peuvent pas être rattachés directement aux coûts rendus nécessaires pour mettre l'actif en place et en état de fonctionner conformément à l'utilisation prévue, sont comptabilisés en charges.

Les amortissements pour dépréciation sont calculés suivant le mode linéaire en fonction de la durée de vie prévue.

- Logiciels : 1 an
- Matériel et outillage industriels : 4 ans
- Matériel de transport : 3 ans
- Matériel de bureau & informatique : 3 ans

Participations, titres immobilisés, valeurs mobilières

La valeur brute est constituée par le coût d'achat hors frais accessoires. Lorsque la valeur d'inventaire est inférieure à la valeur brute, une provision pour dépréciation est constituée du montant de la différence.

Créances

Les créances sont valorisées à leur valeur nominale. Une provision pour dépréciation est pratiquée lorsque la valeur d'inventaire est inférieure à la valeur comptable.

La présentation des comptes annuels et les méthodes d'évaluation retenues pour cet exercice n'ont pas été modifiées par rapport à l'exercice précédent

Autres Informations

Evènements postérieurs à la clôture

Néant

Effectif

Effectif moyen du personnel : 28 personnes.

	Personnel salarié	Personnel mis à disposition
Cadres	9	
Agents de maîtrise et techniciens	5	
Employés	14	
Ouvriers		
Total	28	

Droit individuel à la Formation

La loi du 04 Mai 2004 ouvre pour les salariés des entreprises françaises un droit à formation d'une durée de 21 heures minimum par an cumulable sur une période de 6 ans. Les dépenses engagées dans le cadre de ce droit individuel à la formation (D.I.F) sont considérées comme des charges de la période et ne donnent pas lieu à comptabilisation d'une provision sauf situation exceptionnelle.

Le nombre d'heures de formation correspondant au cumul des droits acquis par les salariés à la fin de l'exercice s'élève à 2 736.50 heures.

Annexe 1 - Immobilisations et amortissements

N° Compte	IMMOBILISATIONS	31/12/2013	Augmentation	Diminution	31/12/2014
2050000000	Logiciels PRC	6 472,46 €	3 240,00 €	- €	9 712,46 €
Total	Frais d'établissement	6 472,46 €	3 240,00 €	- €	9 712,46 €
211xxxxxx	Terrains	4 626 773,15 €	153 596,14 €	- €	4 780 369,29 €
2120000000	Agencements de terrains	- €	- €	- €	- €
Total	Terrains	4 626 773,15 €	153 596,14 €	- €	4 780 369,29 €
2154000000	Matériel	1 770,00 €	570,00 €	590,00 €	1 750,00 €
Total	Matériel	1 770,00 €	570,00 €	590,00 €	1 750,00 €
2181000000	Installations générales	- €	- €	- €	- €
2182000000	Matériel de transport	- €	- €	- €	- €
2183000000	Mat. Bureau et informatique	2 021,28 €	2 400,00 €	- €	4 421,28 €
2183100000	Mat. Bureau EJ	- €	- €	- €	- €
2183200000	Mat. Bureau PRC	- €	- €	- €	- €
2183300000	Mat. Bureau PRC	- €	- €	- €	- €
2185000000	Cheptel	609,80 €	- €	- €	609,80 €
Total	Autres immobilisations	2 631,08 €	2 400,00 €	- €	5 031,08 €
2310000000	Immobilisation en cours	- €	- €	- €	- €
Total	Immobilisation en cours	- €	- €	- €	- €
2750000000	Dépôts et cautionnements	5 891,68 €	- €	- €	5 891,68 €
2718000000	Autres titres	1 485,75 €	- €	- €	1 485,75 €
2751xxxxxxx	CDC Rauches	108,00 €	- €	116,98 €	8,98 €
2752xxxxxxx	CDC Caillard	8 678,94 €	5 789,76 €	8 678,94 €	5 789,76 €
275201	CAILLARD Fonsicav	4,66 €	8 642,04 €	8 665,96 €	28,58 €
Total	Immobilisations financières	16 159,71 €	14 431,80 €	17 481,88 €	13 129,83 €
TOTAL		4 653 806,40 €	174 237,94 €	18 051,88 €	4 809 992,46 €

N° Compte	AMORTISSEMENTS	31/12/2013	Augmentation	Diminution	31/12/2014
2805000000	Logiciels PRC	6 472,46 €	1 566,00 €	- €	8 038,46 €
Total	Frais d'établissement	6 472,46 €	1 566,00 €	- €	8 038,46 €
2812000000	Agencements de terrains	- €	- €	- €	- €
Total	Terrains	- €	- €	- €	- €
2815400000	Matériel	1 770,00 €	88,27 €	590,00 €	1 268,27 €
Total	Matériel	1 770,00 €	88,27 €	590,00 €	1 268,27 €
2181000000	Installations générales	- €	- €	- €	- €
2818200000	Matériel de transport	- €	- €	- €	- €
2818300000	Mat. Bureau et informatique	2 021,28 €	675,56 €	- €	2 696,84 €
2818310000	Mat. Bureau EJ	- €	- €	- €	- €
2818320000	Mat. Bureau PRC	- €	- €	- €	- €
2818330000	Mat. Bureau PRC	- €	- €	- €	- €
2818500000	Cheptel Déots	609,80 €	- €	- €	609,80 €
Total	Autres immobilisations	2 631,08 €	675,56 €	- €	3 306,64 €
TOTAL		10 873,54 €	2 329,83 €	590,00 €	12 613,37 €

Annexe 2 – Tableau des provisions

	Début exercice	Dotations	Reprises	Fin exercice
<u>Provisions réglementées</u>				
Amortissements dérogatoires	0			0
TOTAL	0	0	0	0
<u>Provisions pour risques et charges</u>				
Provisions pour risques	105 209	20 846	95 529	30 526
Provisions pour pensions et obligations similaires				0
Provisions pour charges réparties sur plusieurs exercices				0
Autres provisions pour risques et charges	0	0	0	0
TOTAL	105 209	20 846	95 529	30 526
<u>Provisions pour dépréciations</u>				
Sur comptes d'usagers				
Sur comptes des organismes payeurs				
TOTAL	0	0	0	0
<u>Provisions pour dépréciations des comptes financiers</u>				
.....				
TOTAL	0	0	0	0
TOTAL GENERAL	105 209	20 846	95 529	30 526
<u>Dont dotations et reprises</u>				
D'exploitation		20 846	95 529	30 526
Financières				
Exceptionnelles				

Annexe 3 – Tableau des échéances, créances et dettes

Créances	Montant brut	A un an au plus	A plus d'un an
Actif immobilisé			
Titres de participation			
Prêts au personnel			
Autres immobilisations financières	7 238		7 238
Autres prêts			
Dépôts et cautionnements	5 892		5 892
TOTAL	13 130	0	13 130
Actif circulant			
Acomptes fournisseurs			
Usagers	195 846	195 846	
Organismes payeurs			
Personnel	7 557	7 557	
Organismes sociaux			
Etats et autres collectivités publiques	2 518 824	2 518 824	
Débiteurs divers			
TOTAL	2 722 227	2 722 227	0
Charges constatées d'avance	3 185	3 185	0
TOTAL GENERAL	2 738 542	2 725 412	13 130

Dettes	Montant brut	A un an au plus	A plus d'un an
Dettes financières			
Emprunts et dettes auprès des établissements de crédit	917 261	675 045	242 216
Dépôts et cautionnements reçus			
Emprunts et dettes assortis de conditions particulières			
Autres emprunts et dettes			
TOTAL	917 261	675 045	242 216
Autres dettes			
Fournisseurs	292 687	292 687	
Usagers			
Organismes payeurs			
Avances organismes payeurs			
Personnel	103 486	103 486	
Organismes sociaux	115 018	115 018	
Etats et autres collectivités publiques	17 353	17 353	
Autres dettes	36 380	36 380	
TOTAL	564 923	564 923	0
Produits constatés d'avance	165	165	0
TOTAL GENERAL	1 482 350	1 240 133	242 216

Annexe 4 – Produits à recevoir et charges à payer

Produits à recevoir

	Montant	
	31/12/2014	31/12/2013
Immobilisations financières		
Participations		
Créances rattachées à des participations		
Autres titres immobilisés		
Prêts		
Autres immobilisations financières		
Actif circulant		
Usagers et comptes rattachés	97 205	83 443
Autres créances	22 607	18 003
Valeurs mobilières de placement		
Disponibilités		
TOTAL	119 812	101 446

Charges à payer

	Montant	
	31/12/2014	31/12/2013
Emprunts obligataires		
Emprunts et dettes auprès des établissements de crédit	5 426	6 873
Emprunts et dettes financières divers		
Dettes fournisseurs et comptes rattachés	25 181	55 444
Dettes fiscales et sociales	160 014	152 190
Dettes sur immobilisations et comptes rattachés		
Autres dettes		
TOTAL	190 621	214 507

Annexe 5 – Produits et charges constatés d'avance

Produits constatés d'avance

	Montant	
	31/12/2014	31/12/2013
Produits d'exploitation pour :	165	1 950
Produits financiers pour :		
Produits exceptionnels pour :		
TOTAL	165	1 950

Charges constatées d'avance

	Montant	
	31/12/2014	31/12/2013
Charges d'exploitation pour :	3 185	6 747
Charges financières pour :		
Charges exceptionnelles pour :		
TOTAL	3.185	6 747

Annexe 6 – Capitaux propres et affectation du résultat

		12/04/2014		
		Chabris		
		Bilan après AG		AG
		1	CA 2	AG 3
I : Capitaux propres : Evolution hors subventions				
1023.09	Fonds associatifs : Cormainville	2 988,00 €		2 988,00 €
1023.13.2	Fonds associatifs : Chatillon-sur-Loire	2 896,53 €		2 896,53 €
1023.14	Fonds associatifs : Montreuil	990,92 €		990,92 €
1023.25.2	Fonds associatifs : La Puisaye	4 871,97 €		4 871,97 €
1023.26.1	Fonds associatifs : Jussy-le-Chaudrier	1 372,04 €		1 372,04 €
1023.28.3	Fonds associatifs : Neung-sur-Beuvron	14 189,04 €		14 189,04 €
1023.37.2	Fonds associatifs : Mézières-en-Brenne	1 524,49 €		1 524,49 €
1023.40	Fonds associatifs : Saint-Brisson	820,94 €		820,94 €
1023.57.2	Fonds associatifs : Montreuil	933,61 €		933,61 €
1023.72	Fonds associatifs : Noyers-sur-Cher	891,83 €		891,83 €
1023.73.3	Fonds associatifs : Allouis	2 137,95 €		2 137,95 €
1023.74.3	Fonds associatifs : Guilly	2 763,75 €		2 763,75 €
1023.76.3	Fonds associatifs : Noizay	511,31 €		511,31 €
1023.77.3	Fonds associatifs : Couffy	93,67 €		93,67 €
1023.78.3	Fonds associatifs : Chatillon-sur-Cher	1 909,94 €		1 909,94 €
1023.79.3	Fonds associatifs : Selles-sur-Cher	2 661,34 €		2 661,34 €
1023.89.4	Fonds associatifs : Saint-Patrice	1 554,83 €		1 554,83 €
1023.94	Fonds associatifs : Saint-Firmin	1 588,67 €		1 588,67 €
1023.99	Fonds associatifs : Berry-Bouy	1 076,86 €		1 076,86 €
1023.102	Fonds associatifs : Beaumont en Véron	209,80 €		209,80 €
1023.103	Fonds associatifs : Savigny en Véron	271,80 €		271,80 €
1023.104	Fonds associatifs : Saint Germain sur Vienne	160,28 €		160,28 €
1023.105	Fonds associatifs : Lunery	1 240,00 €		1 240,00 €
1023.106	Fonds associatifs : Couffy	366,18 €		366,18 €
1023.107	Fonds associatifs : Chapelle aux Naux	604,07 €		604,07 €
1023.109	Fonds associatifs : Couffy	274,00 €		274,00 €
1023.111	Fonds associatifs : Auneau	53,66 €		53,66 €
1023.112	Fonds associatifs : Chatillon sur Cher	477,60 €		477,60 €
1023.113	Fonds associatifs : Bléré	830,69 €		830,69 €
1023.114	Fonds associatifs : La Membrolle sur Choisille	40,68 €		40,68 €
1023.116	Fonds associatifs : Deols	1 690,00 €		1 690,00 €
1023.130	Fonds associatifs : Chinon	3 276,53 €		3 276,53 €
1023.132	Fonds associatifs : Fiches des Parterres	1 211,82 €		1 211,82 €
1023.134	Fonds associatifs : Varinnes	1 984,31 €		1 984,31 €
1065	Réserve générale d'intervention	126 640,34 €	179 840,98 €	306 481,32 €
106510	Réserve Investissements 2005 *	-		-
1068	Fonds pour investissement	-		-
	Résultat de l'exercice 2014	210 608,44 €		-
TOTAL		395 717,88 €	179 840,98 €	364 950,42 €

Annexe 7 – Adhésions, souscriptions et mécénat

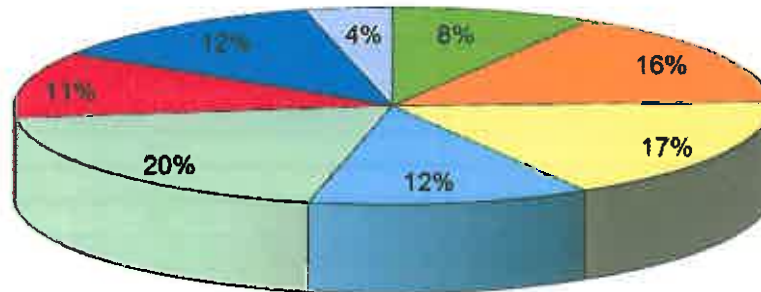
	2013		2014				2014	
	ADH	SOUSC	Adhésions et souscriptions nouvelles		Adhésions et souscriptions perdues		ADH	SOUSC
18 CHER	72		4		15		61	
		1		0		1		0
28 EURE-ET-LOIR	39		10		15		34	
		2		0		2		0
36 INDRE	22		5		3		24	
		1		0		1		0
37 INDRE-ET-LOIRE	22		4		8		18	
		0		0		0		0
41 LOIR-ET-CHER	20		0		6		14	
		0		0		0		0
45 LOIRET	91		12		23		80	
		1		0		1		0
REGION CENTRE	266		35		70		231	
		5		0		5		0
RESTE de la FRANCE	25		4		3		26	
		0		1		0		1
ETRANGER	0		0		0		0	
		0		0		0		0
TOTAL	291		39		73		257	
		5		1		5		1

Mécénat

Nom du Partenaire	Nature du partenariat	Objet	Montant
CEMEX	Convention de Mécénat	Gestion Les Gléneaux	5 000 €
SMB	Convention de Mécénat	Gestion « Carrières » et « La Michellerie »	4 000 €
EDF – CNPE DE DAMPIERRE EN BURLY	Convention de Parrainage	Pâturage comme mode d'entretien des bords de Loire à proximité de la centrale de Dampierre en Burly	4 500 €
TOTAL			13 500 €

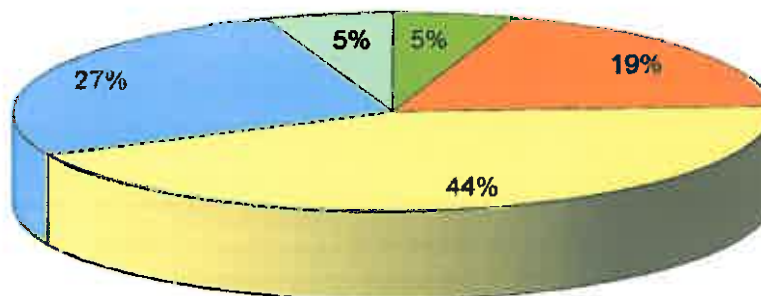
Annexe 8 – Recettes et dépenses

RECETTES



- Dreal Centre et Bourgogne
- Animations et Contrats Natura 2000
- Conseil Régional
- Conseils Généraux
- Agences de l'Eau
- Fonds Européens
- Autres financeurs
- Fonds propres

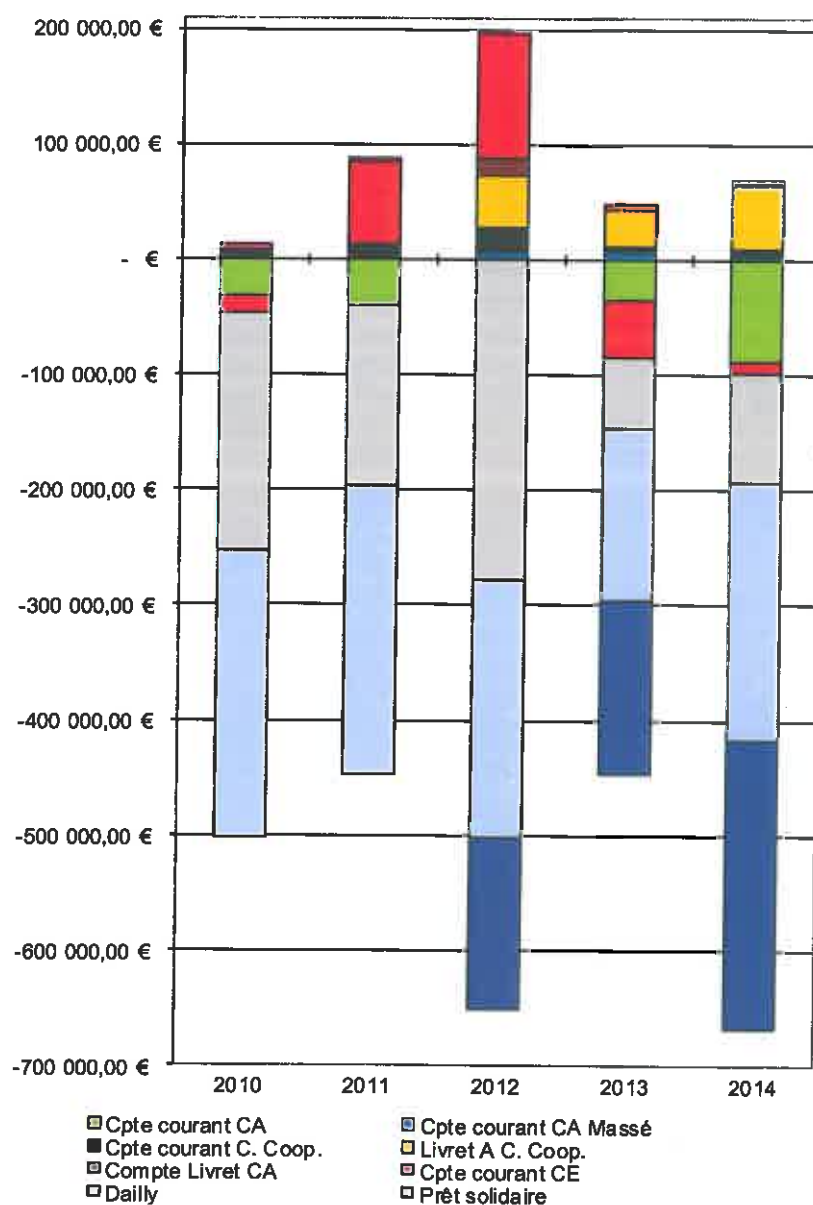
DEPENSES



- Connaitre
- Protéger
- Gérer
- Gérer (entreprises d'insertion)
- Valoriser

Annexe 9 – Evolution de la trésorerie (2010 – 2014)

	2010	2011	2012	2013	2014
Cpte courant CA	- 31 591 €	- 39 852 €	2 110 €	- 34 942 €	- 88 764 €
Cpte courant CA Massé			3 943 €	5 918 €	2 928 €
Cpte courant C. Coop.	8 343 €	13 045 €	21 514 €	5 595 €	6 594 €
Livret A C. Coop.	554 €	3 €	45 384 €	30 931 €	55 918 €
Compte Livret CA		592 €	15 676 €	799 €	8100 €
Cpte courant CE	- 14 688 €	71 073 €	107 126 €	- 49 297 €	- 8 686 €
Dailly	-205 764 €	-156 907 €	-277 234 €	- 62 367 €	- 95 423 €
Prêt solidaire	-250 000 €	-250 000 €	-225 000 €	-150 000 €	-225 000 €
Billet de trésorerie CA			-150 000 €	-150 000 €	-250 000 €
Autres comptes + caisse	4 823 €	3 965 €	4 123 €	5 312 €	3 841 €



Annexe 10 - Valorisation du bénévolat en 2014

Désignation	Attributions	Nb jours	Nb heures	Valorisation
BOTTE François	CA	11,50	89,70	2 564,52 €
ROSOUX René	CA - Président - Consv Ile des Mahis		0,00	0,00 €
RENARD Philippe	CA - Secrétaire - Consv Les Ethouars	17,25	134,55	3 846,78 €
LEMESLE Bernard	CA - Trésorier	11,00	85,80	2 453,02 €
GUINY Hervé	CA - Trésorier adjoint - Consv Les Gléneaux Baccon	6,25	48,75	1 393,76 €
FLEURY Bernard	CA - Vice Président	13,25	103,35	2 954,78 €
PREVOST Michel	CA - Vice Président - Consv Les Prairies du Montet	42,25	329,55	9 421,83 €
BOURDIN Jean Claude	CA - Consv Chaumes du Vernillet	25,50	198,90	5 686,55 €
BOUDIER Pierre	CA - Consv Gas du Pendloup	15,50	120,90	3 456,53 €
LEGRAND Claude	Consv Etang de l'Isle	3,00	23,40	446,00 €
DAVID Yves	Consv Marnière St Nicolas Château Renard	5,25	40,95	780,51 €
BOULANGER Gisèle	Consv Prairies des Chênevières	47,25	368,55	7 024,56 €
WILLIAMS Tony	Consv Les Communaux	4,50	35,10	669,01 €
DEFLANDRE Damien	Consv les Grands Buissons	21,25	165,75	3 159,20 €
GAILLARD Francine	Consv Ile à Gaston	7,75	60,45	1 152,18 €
LAFAYE Alain	Consv Marais de Mignerette	10,50	81,90	1 561,01 €
HENRY Philippe	Consv Ile de la Foie	3,75	29,25	557,51 €
JOLY Michel	Consv Vallée des Cailles	4,50	35,10	669,01 €
BIAUNIER Patrick	Consv Prairies des Chênevières	18,75	146,25	2 787,53 €
LABELLE Jeanny	Consv Prairies des Chênevières	20,25	157,95	3 010,53 €
GASTAUD Céline	Consv Puy du Chinonais	6,50	50,70	966,34 €
SEMPE Maurice et Eva	CS - Consv Etang de Beaumont	9,00	70,20	2 007,02 €
CANTONE Evelyne	CS - Consv Iles Noyers sur Cher	5,75	44,85	1 282,26 €
BONIN Philippe	Consv Rives de Beaugency	9,00	70,20	1 338,01 €
GARNIER Jean-Paul	CS	1,50	11,70	334,50 €
TOTAL		321,00 €	2 503,80 €	59 522,95 €

Consv = Conservateur de site

CA = Membre Conseil d'administration

CS = Membre Conseil Scientifique

2 SMIC Horaire

3 SMIC Horaire

3 SMIC Horaire

SMIC Horaire 2014 9,53 €

Annexe 11 - Droits Individuels Formation au 31/12/2014

Salariés	Intrusé du poste	Date embauche	ETP	DIF au 01/01/2014	Droits acquis en 2014	Droits utilisés en 2014	Droits au DIF au 31/12/2014 (en heures)
AIN Céline	Chargée de projet Natura 2000	18/10/2010	1	68	21	0	89
ALLARD Benoît	Chargé de projet Eure et Loir	20/02/2001	1	126	21	0	126
ALLARD Chanolette	Animatrice nature	25/10/2010	1	79	21	0	100
BAUDOIN Marie	Chargée de mission Eure et Loir	17/06/2008	1	117	21	0	126
BAUDOIN Nolwenn	Chargée de mission	08/09/2014	1	0	7	0	7
BRETON Frédéric	Directeur	01/02/2003	1	126	21	0	126
CHOREIN Adrien	Chargé de mission scientifique	01/09/2008	1	112	21	0	126
COLOMBO Jean Baptiste	Chargé de mission territoriale	17/12/2006	1	126	21	0	126
DEBIAIS THIBAUD Valentine	Animatrice Territoriale Natura 2000	05/04/2012	1	37	21	0	58
DELAROCHE Florence	Animatrice Territoriale Natura 2000	01/06/2014	1	0	12,25	0	12,25
DUBRAY Axelle	Comptable	24/10/2011	1	46	21	0	67
GARBAR Sylvain	Garde animateur	01/07/2011	1	52,5	21	0	73,5
GERVAIS Hélène	Chargée de mission Espèces Invasives	17/10/2011	1	47	21	0	68
GONZAGA Sandra	Animatrice nature	01/10/1999	1	126	21	0	126
GRAVRAND Isabelle	Co-animatrice animation communication	01/09/2000	1	126	21	0	126
GRESSETTE Serge	Coordinateur scientifique et technique	01/10/1999	1	126	21	0	126
HERGOTT François	Chargé d'étude	15/09/1998	1	126	21	0	126
HIPPOLYTE Stéphane	Chargé de mission territoriale	19/07/2010	1	73	21	0	94
LECOEUR Nathalie	Assistante de direction	10/01/2011	1	63	21	10	74
LESTRAT Ludovic	Technicien SIG / SGBD	05/06/2005	1	126	21	0	126
MAKOSZA Emilie	Assistante administrative et financière	03/06/2013	1	12	21	0	33
NEYER Catherine	Chargée de mission animation RNVL	01/04/2000	0,64	126	14,5	0	126
OTTO BRUC Cécile	Chargée de mission territoriale	01/04/2010	1	79	21	0	100
PAILLAT Rolland	Chargé de mission scientifique	01/02/2008	1	124	21	0	126
PATRIGEON Adrien	Chargé de Mission	23/04/2012	1	35,5	21	0	56,5
PIERRARD Alexandre	Chargé de Mission	03/02/2014	1	0	19,25	0	19,25
RUAUX Brigitte	Chargée de mission observatoire	05/05/2014	1	0	14	0	14
SERRE Floriane	Assistante géomatique	01/03/2011	1	60	21	21	60
SIONNEAU Yvan	Chargé de mission gestion	26/07/2010	1	72	21	0	93
SPEH Emmanuelle	Chargée de mission	14/03/2011	1	59	21	0	80
VERITE Manuella	Animatrice nature	01/10/1999	1	126	21	0	126
VIAL Dorine	Chargée de mission Espèces Invasives	13/10/2014	1	0	0	0	0

Nombre d'heures maximum cumulables = 126 h (6 ans x 21h)

Annexe 12 – Engagements de crédits bails

Nature des crédit-bails	Amortissement théorique			Redevances payées		Redevances à payer			Valeur résiduelle		
	Valeur origine	Cumul antérieur	Dotations exercice	Cumul antérieur	Charge exercice	- 1 an	1 à 5 ans	+ 5 ans	- 1 an	1 à 5 ans	+ 5 ans
3 ordinateurs portables	4 761,28	3 987,73	793,55	4 581,73	1 883,72	941,86			95,54		
Poste bureautique	623,12	155,78	207,71	238,58	256,16	256,16	64,04			12,46	
Total	5 384,40 €	4 143,51 €	1 001,26 €	4 820,31 €	2 139,88 €	1 198,02 €	64,04 €	0,00 €	95,54 €	12,46 €	0,00 €
		4 120,74 €		4 581,73 €	2 139,88 €		1 262,06 €		108,01 €		