

RAPPORT DU COMMISSAIRE AUX COMPTES

- Comptes annuels -

Exercice clos le 31 Décembre 2014

En exécution de la mission qui nous a été confiée par votre Assemblée Générale, nous vous présentons notre rapport relatif à l'exercice clos le 31 Décembre 2014 sur :

- le contrôle des comptes annuels de l'association LA MAISON DE L'EUROPE, tels qu'ils sont joints au présent rapport,
- la justification de nos appréciations,
- les vérifications spécifiques et les informations prévues par la loi.

Il nous appartient, sur la base de notre audit, d'exprimer une opinion sur ces comptes.

I.- Opinion sur les comptes annuels

Nous avons effectué notre audit selon les normes d'exercice professionnel applicables en France ; ces normes requièrent la mise en oeuvre de diligences permettant d'obtenir l'assurance raisonnable que les comptes annuels ne comportent pas d'anomalies significatives.

Un audit consiste à vérifier, par sondages ou au moyen d'autres méthodes de sélection, les éléments justifiant des montants et informations figurant dans les comptes annuels. Il consiste également à apprécier les principes comptables suivis, les estimations significatives retenues et la présentation d'ensemble des comptes. Nous estimons que éléments que nous avons collectés sont suffisants et appropriés pour fonder notre opinion.

Nous certifions que les comptes annuels sont, au regard des règles et principes comptables français, réguliers et sincères et donnent une image fidèle du résultat des opérations de l'exercice écoulé ainsi que de la situation financière et du patrimoine de l'association à la fin de cet exercice.

II.- Justification des appréciations

En application des dispositions de l'article L. 823-9 du Code de Commerce relatives à la justification de nos appréciations, nous portons à votre connaissance les éléments suivants :

Le résultat de l'exercice est positif pour 3 219,21 € en 2014 contre 5 437,81 € en 2013.

A partir de ce constat, il faut souligner :

1. Que la situation nette demeure négative à hauteur de 48 499,96 € et le fonds de roulement est négatif pour 6 434 € en intégrant les quasi fonds propres.
2. Que, néanmoins, la signature de la convention de partenariat pour 2015, avec la Communauté Urbaine de Dunkerque, permet d'envisager de manière positive la poursuite d'activité de l'association "LA MAISON DE L'EUROPE".

Les appréciations ainsi portées s'inscrivent dans le cadre de notre démarche d'audit des comptes annuels, pris dans leur ensemble, et ont donc contribué à la formation de notre opinion exprimée dans la première partie de ce rapport.



III.- Vérifications et informations spécifiques

Nous avons également procédé, conformément aux normes d'exercice professionnel applicable en France, aux vérifications spécifiques prévues par la loi.

Nous n'avons pas d'observation à formuler sur la sincérité et la concordance avec les comptes annuels des informations données dans les documents adressés aux membres sur la situation financière et les comptes annuels.

Fait à Saint-Pol-sur-Mer, le 6 Mai 2015

SARL AUDIT MARQUET VAUTRIN
représentée par Monsieur Christophe VAUTRIN
Commissaire aux comptes



LA MAISON DE L'EUROPE DUNKERQUE ET FLANDRE LITTORALE
BILAN ACTIF

Période du 01/01/2014 au 31/12/2014

Présenté en Euros

ACTIF	Exercice clos le 31/12/2014 (12 mois)				Exercice précédent 31/12/2013 (12 mois)	
	Brut	Amort. & Prov	Net	%	Net	%
Actif Immobilisé						
Concessions, brevets, marques, logiciels et droits similaires	931,20	512,16	419,04	0,70		
Autres immobilisations corporelles	38 056,28	27 007,03	11 049,25	18,34	3 144,15	7,22
TOTAL (I)	38 987,48	27 519,19	11 468,29	19,03	3 144,15	7,22
Actif circulant						
Clients et comptes rattachés	6 952,53		6 952,53	11,54	2 046,50	4,70
Autres créances						
. Fournisseurs débiteurs	1 355,43		1 355,43	2,25		
. Autres	37 993,23		37 993,23	63,06	36 050,50	82,83
Disponibilités	214,13		214,13	0,36	156,98	0,36
Charges constatées d'avance	2 265,63		2 265,63	3,76	2 125,17	4,88
TOTAL (II)	48 780,95		48 780,95	80,96	40 379,15	92,78
Charges à répartir sur plusieurs exercices (III)						
Primes de remboursement des obligations (IV)						
Écarts de conversion actif (V)						
TOTAL ACTIF (0 à V)	87 768,43	27 519,19	60 249,24	100,00	43 523,30	100,00



LA MAISON DE L'EUROPE DUNKERQUE ET FLANDRE LITTORALE
BILAN PASSIF

Période du 01/01/2014 au 31/12/2014

Présenté en Euros

PASSIF	Exercice clos le 31/12/2014 (12 mois)		Exercice précédent 31/12/2013 (12 mois)	
Capitaux propres				
Capital social ou individuel (dont versé :)	22 060,29	36,61	22 060,29	50,89
Autres réserves	-84 209,06	-139,76	-89 646,87	-205,96
Report à nouveau				
Résultat de l'exercice	3 219,21	5,34	5 437,81	12,49
Subventions d'investissement	10 429,60	17,31	1 409,22	3,24
TOTAL(I)	-48 499,96	-80,49	-60 739,55	-139,55
TOTAL(II)				
Provisions pour risques et charges				
Provisions pour risques	47 788,74	79,32	41 198,91	94,66
Provisions pour charges	5 745,89	9,54	5 015,24	11,52
TOTAL (III)	53 534,63	88,85	46 214,15	106,18
Emprunts et dettes				
. Découverts, concours bancaires	21 179,90	35,15	22 555,33	51,82
Emprunts et dettes financières diverses				
Dettes fournisseurs et comptes rattachés	2 914,26	4,84	4 690,89	10,78
Dettes fiscales et sociales				
. Personnel	15 400,31	25,56	11 271,13	25,90
. Organismes sociaux	5 697,20	9,46	4 508,45	10,36
Autres dettes	10 022,90	16,63	15 022,90	34,52
TOTAL(IV)	55 214,57	91,64	58 048,70	133,37
TOTAL PASSIF (I à V)	60 249,24	100,00	43 523,30	100,00




LA MAISON DE L'EUROPE DUNKERQUE ET FLANDRE LITTORALE
COMPTE DE RÉSULTAT

Période du 01/01/2014 au 31/12/2014

Présenté en Euros

COMPTE DE RÉSULTAT		Exercice clos le 31/12/2014 (12 mois)		Exercice précédent 31/12/2013 (12 mois)		Variation absolue (12 / 12)		%	
	France	Exportation	Total	%	Total	%	Variation	%	
Production vendue biens	21 332,42		21 332,42	100,00	10 212,62	100,00	11 120	108,89	
Chiffres d'Affaires Nets	21 332,42		21 332,42	100,00	10 212,62	100,00	11 120	108,89	
Subventions d'exploitation			209 449,50	981,85	216 750,50	N/S	-7 301	-3,36	
Reprises sur amortis. et prov., transfert de charges			46 687,61	218,86	27 209,89	266,44	19 478	71,59	
Total des produits d'exploitation (I)			277 469,53	N/S	254 173,01	N/S	23 296	9,17	
Autres achats et charges externes			53 657,81	251,53	67 686,11	662,81	-14 029	-20,72	
Impôts, taxes et versements assimilés			2 943,00	13,80	7 172,40	70,23	-4 229	-58,96	
Salaires et traitements			155 088,75	727,02	126 988,31	N/S	28 100	22,13	
Charges sociales			54 861,94	257,18	43 387,68	424,86	11 474	26,45	
Dotations aux amortissements sur immobilisations			2 748,75	12,88	3 038,55	29,75	-290	-9,54	
Autres charges			0,81	0,00	1,91	0,01	-1	-100,00	
Total des charges d'exploitation (II)			269 301,06	N/S	248 274,96	N/S	21 027	8,47	
RÉSULTAT D'EXPLOITATION (I-II)			8 168,47	38,29	5 898,05	57,76	2 270	38,49	
Quotes-parts de résultat sur opérations faites en commun									
Autres intérêts et produits assimilés			35,96	0,16			35	N/S	
Total des produits financiers (V)			35,96	0,16			35	N/S	
Intérêts et charges assimilées			25,14	0,12			25	N/S	
Total des charges financières (VI)			25,14	0,12			25	N/S	
RÉSULTAT FINANCIER (V-VI)			10,82	0,05			10	N/S	
RÉSULTAT COURANT AVANT IMPÔTS (I-II+III-IV+V-VI)			8 179,29	38,34	5 898,05	57,76	2 281	38,67	
Produits exceptionnels sur opérations en capital			2 979,62	13,96	2 459,42	24,08	520	21,15	
Total des produits exceptionnels (VII)			2 979,62	13,96	2 459,42	24,08	520	21,15	
Charges exceptionnelles sur opérations de gestion			502,11	2,35			502	N/S	
Charges exceptionnelles sur opérations en capital			117,11	0,55			117	N/S	
Dotations exceptionnelles aux amortissements et provisions			7 320,48	34,31	2 919,66	28,58	4 401	150,77	
Total des charges exceptionnelles (VIII)			7 939,70	37,22	2 919,66	28,58	5 020	171,98	
RÉSULTAT EXCEPTIONNEL (VII-VIII)			-4 960,08	-23,24	-460,24	-4,49	-4 500	-978,25	
Total des Produits (I+III+V+VII)			280 485,11	N/S	256 632,43	N/S	23 853	9,29	
Total des Charges (II+IV+VI+VIII+IX+X)			277 265,90	N/S	251 194,62	N/S	26 071	10,38	
RÉSULTAT NET			3 219,21	15,09	5 437,81	53,24	-2 218	-40,78	
			<i>Bénéfice</i>		<i>Bénéfice</i>				



LA MAISON DE L'EUROPE DUNKERQUE ET FLANDRE LITTORALE
ANNEXE

Période du 01/01/2014 au 31/12/2014

Aux comptes annuels présentée en Euros

PREAMBULE

Au bilan avant répartition de l'exercice clos le 31/12/2014 dont le total est de 60 249,24 euros et au compte de résultat de l'exercice dégageant un résultat de 3 219,21 euros, présenté sous forme de liste.

L'exercice a une durée de 12 mois, recouvrant la période du 01/01/2014 au 31/12/2014.

Les notes et tableaux ci-après font partie intégrante des comptes annuels.

L'exercice précédent avait une durée de 12 mois recouvrant la période du 01/01/2013 au 31/12/2013.



1 - REGLES ET METHODES COMPTABLES

Les conventions générales comptables ont été appliquées dans le respect du principe de prudence, conformément aux hypothèses de base :

- continuité de l'exploitation,
- permanence des méthodes comptables d'un exercice à l'autre,
- indépendance des exercices,

et conformément aux règles générales d'établissement et de présentation des comptes annuels.

La méthode de base retenue pour l'évaluation des éléments inscrits en comptabilité est la méthode des coûts historiques.

Les principales méthodes utilisées sont les suivantes:

1.1 - IMMOBILISATIONS INCORPORELLES ET CORPORELLES

Les immobilisations corporelles sont évaluées à leur coût d'acquisition ou de production, compte tenu des frais nécessaires à la mise en état d'utilisation de ces biens, et après déduction des rabais commerciaux, remises, escomptes de règlements obtenus.

Les décisions suivantes ont été prises au niveau de la présentation des comptes annuels :

- immobilisations décomposables : l'entreprise n'a pas été en mesure de définir les immobilisations décomposables ou la décomposition de celles-ci ne présente pas d'impact significatif,
- immobilisations non décomposables : bénéficiant des mesures de tolérance, l'entreprise a opté pour le maintien des durées d'usage pour l'amortissement des biens non décomposés.

Les amortissements pour dépréciation sont calculés suivant les modes linéaire ou dégressif en fonction de la durée de vie prévue :

Type	Durée
Logiciels informatiques	1 an
Agencements, aménagements, installations	10 ans
Matériel de bureau et informatique	de 3 à 5 ans
Mobilier	10 ans

1.2 - CREANCES ET DETTES

Les créances et les dettes sont valorisées à leur valeur nominale. Une dépréciation est pratiquée lorsque la valeur d'inventaire est inférieure à la valeur comptable.



2 - CHANGEMENTS DE METHODE

Les méthodes d'évaluation et de présentation des comptes annuels retenues pour cet exercice n'ont pas été modifiées par rapport à l'exercice précédent.

Etablissement des états financiers en conformité avec :

- le P.C.G. 1999 homologué par arrêté du 22 juin 1999
- les articles L123-12 à L123-28 du Code du Commerce

3 - INFORMATIONS COMPLEMENTAIRES POUR DONNER UNE IMAGE FIDELE

A l'actif du bilan en autres créances, figure le poste subventions d'exploitation à recevoir pour un montant de 36800 euros, dont l'échéance est échue et se décomposant comme suit :

Subvention Union Européenne via CUD affectée CIED	7 500 euros
Subvention CUD affectée CIED	12 300 euros
Subvention Conseil Regional	15 000 euros
Subvention ministère des affaires étrangères via FFME	2 000 euros

Au passif du bilan en autres dettes figure le poste subventions d'exploitation à reverser pour un montant de 10022.9 euros. Il s'agit d'un montant à reverser à la Communauté Urbaine de Dunkerque selon son décompte établi le 12 août 2008 soit :

Subvention CUD CIED	2005	17 592.13
Subvention CE CIED	2005	- 2 847.01
Subvention CUD CIED	2006	7 104.39
Subvention CE CIED	2006	2 295.88
Subvention CUD CIED	2007	13 509.87
Subvention CE CIED	2007	2 367.64
Total		40 022.90
Remboursement CUD	2012	-20 000.00
Remboursement CUD	2013	-5 000.00
Remboursement CUD	2014	-5 000.00
Solde		10 022.90



LA MAISON DE L'EUROPE DUNKERQUE ET FLANDRE LITTORALE
ANNEXE


Période du 01/01/2014 au 31/12/2014

Aux comptes annuels présentée en Euros

4 - ETAT DES IMMOBILISATIONS

	Valeur brute des immob. au début d'exercice	Augmentations Réévaluat. en cours d'exercice	Augmentations Acquisit', créat' virent pst à pst
Frais d'établissement, recherche, développement			
Autres immobilisations incorporelles			931
Terrains			
Constructions sur sol propre			
Constructions sur sol d'autrui			
Install. générales, agencements, constructions			
Install. techniques, matériel, outillages industriels			
Autres install., agencements, aménagements	5 791		
Matériel de transport			
Matériel de bureau, informatique, mobilier	22 604		10 259
Emballages récupérables et divers			
Immobilisations corporelles en cours			
Avances et acomptes			
TOTAL	28 395		10 259
Participations évaluées par équivalence			
Autres participations			
Autres titres immobilisés			
Prêts et autres immobilisations financières			
TOTAL			
TOTAL GENERAL	28 395		11 190

	Diminutions Par virement de pst à pst	Diminutions Par cession ou mise HS	Valeur brute des immob. à fin d'exercice	Réév. légale Val origine à fin d'exercice
Frais d'établissement, recherche, développement				
Autres immobilisations incorporelles			931	931
Terrains				
Constructions sur sol propre				
Constructions sur sol d'autrui				
Install. générales, agencements, constructions				
Install. techniques, matériel, outillages industriels				
Autres install., agencements, aménagements		598	5 193	5 193
Matériel de transport				
Matériel de bureau, informatique, mobilier			32 863	32 863
Emballages récupérables et divers				
Immobilisations corporelles en cours				
Avances et acomptes				
TOTAL		598	38 056	38 056
Participations évaluées par équivalence				
Autres participations				
Autres titres immobilisés				
Prêts et autres immobilisations financières				
TOTAL				
TOTAL GENERAL		598	38 987	38 987



LA MAISON DE L'EUROPE DUNKERQUE ET FLANDRE LITTORALE
ANNEXE

Période du 01/01/2014 au 31/12/2014

Aux comptes annuels présentée en Euros

5 - ETAT DES AMORTISSEMENTS

	Situations et mouvements de l'exercice			
	Début exercice	Dotations exercice	Elem. sortis reprises	Fin exercice
Frais d'établissement, recherche				
Autres immobilisations incorporelles		512		512
Terrains				
Constructions sur sol propre				
Constructions sur sol d'autrui				
Install. générales, agencements, constructions				
Install. techniques, matériel et outill. industriels				
Installations, agencements divers	4 056	579	481	4 155
Matériel de transport				
Matériel de bureau, informatique, mobilier	21 195	1 657		22 852
Emballages récupérables et divers				
TOTAL	25 251	2 236	481	27 007
TOTAL GENERAL	25 251	2 749	481	27 520

	Ventilation des dotations aux amortissements de l'exercice			Mouvements affectant la prov. pour amort. dérog.	
	Linéaire	Dégressif	Exceptionnel	Dotations	Reprises
Frais d'établissement, recherche					
Autres immobilisations incorporelles	512				
Terrains					
Constructions sur sol propre					
Constructions sur sol d'autrui					
Install. gales, agencements, constructions					
Install. tech., matériel, outill. industriels					
Installations, agencements divers	579				
Matériel de transport					
Mat. de bureau, informatique, mobilier	1 657				
Emballages récupérables et divers					
TOTAL	2 236				
TOTAL GENERAL	2 749				

Mouvements de l'exercice affectant les charges réparties sur plusieurs exercices	Montant net début	Augmentation	Dotations aux amort.	Montant net à la fin
Charges à répartir sur plusieurs exercices				
Primes de remboursement obligations				



LA MAISON DE L'EUROPE DUNKERQUE ET FLANDRE LITTORALE
ANNEXE

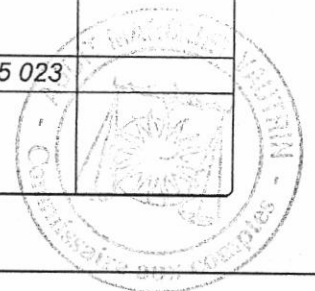
Période du 01/01/2014 au 31/12/2014

Aux comptes annuels présentée en Euros

6 - ETAT DES ECHEANCES DES CREANCES ET DES DETTES

ETAT DES CREANCES	Montant brut	Un an au plus	Plus d'un an
Créances rattachées à des participations			
Prêts			
Autres immobilisations financières			
Clients douteux ou litigieux			
Autres créances clients	6 953	6 953	
Créances représentatives de titres prêtés			
Personnel et comptes rattachés			
Sécurité sociale, autres organismes sociaux			
Etat et autres collectivités publiques:			
- Impôts sur les bénéficies			
- T.V.A.			
- Autres impôts, taxes, versements et assimilés	36 800	36 800	
- Divers			
Groupe et associés			
Débiteurs divers	2 549	2 549	
Charges constatées d'avance	2 266	2 266	
TOTAL GENERAL	48 567	48 567	
Montant des prêts accordés dans l'exercice			
Remboursements des prêts dans l'exercice			
Prêts et avances consentis aux associés			

ETAT DES DETTES	Montant brut	A un an au plus	Plus 1 an 5 ans au plus	A plus de 5 ans
Emprunts obligataires convertibles				
Autres emprunts obligataires				
Emprunts et dettes auprès des org. de crédits:				
- à un an maximum	21 180	21 180		
- plus d'un an				
Emprunts et dettes financières				
Fournisseurs et comptes rattachés	2 914	2 914		
Personnel et comptes rattachés	15 400	15 400		
Sécurité sociale et autres organismes sociaux	5 697	5 697		
Etat et autres collectivités publiques:				
- Impôts sur les bénéficies				
- T.V.A.				
- Obligations cautionnées				
- Autres impôts et taxes				
Dettes sur immobilisations et comptes rattachés				
Groupe et associés				
Autres dettes	10 023	5 000	5 023	
Dettes représentatives de titres empruntés				
Produits constatés d'avance				
TOTAL GENERAL	55 215	50 192	5 023	
Emprunts souscrits en cours d'exercice				
Emprunts remboursés en cours d'exercice				
Emprunts et dettes contractés auprès associés				



LA MAISON DE L'EUROPE DUNKERQUE ET FLANDRE LITTORALE
ANNEXE

Période du 01/01/2014 au 31/12/2014

Aux comptes annuels présentée en Euros

7 - AUTRES TABLEAUX (SUITE)

7.1 - ENGAGEMENTS FINANCIERS

Engagements donnés	Montant
Effets escomptés non échus	
Avals et cautions	
Engagements en matière de pensions	
Autres engagements donnés :	
Indemnités de départ en retraite/(provisionnées dans les comptes	47 789
Indemnités droit individuel à la formation/(provisionnées dans les comptes\)	5 746
Contrat de location du copieur 25.11.2011 au 24.11.2016	4 549
Contrat de location du copieur module fax du 5.10.2012 au 4.10.2016	924
TOTAL	59 008
Dont concernant :	
- les dirigeants	
- les filiales	
- les participations	
- les autres entreprises liées	
Dont engagements assortis de sûretés réelles	

Engagements reçus	Montant
Avals, cautions et garanties	
Autres engagements reçus :	
TOTAL	
Dont concernant :	
- les dirigeants	
- les filiales	
- les participations	
- les autres entreprises liées	
Dont engagements assortis de sûretés réelles	



LA MAISON DE L'EUROPE DUNKERQUE ET FLANDRE LITTORALE
ANNEXE

Période du 01/01/2014 au 31/12/2014

Aux comptes annuels présentée en Euros

AUTRES TABLEAUX (SUITE)

7.2 - EFFECTIF MOYEN

	Personnel salarié	Personnel mis à dispo de l'ets.
Cadres		
Agents de maîtrise et techniciens	1	
Employés	4	
Ouvriers		
TOTAL	5	

Commentaires:

