


BILAN

Edition en Euros

MFR FONTEVEILLE

Page 1

Actif immobilisé		Du 01/01/2014 au 31/12/2014		Du 01/01/2013 au 31/12/2013	
		Brut	Amortis., prov.	Net	Net
Capital souscrit non appelé (0)	AA				
Frais d'établissement *	AB		AC		
Frais de recherche et développement	AD		AE		
Concessions, brevets et droits similaires	AF	9 263	AG	5 181	4 082
Fonds commercial (1)	AH		AI		668
Autres immobilisations incorporelles	AJ		AK		
Avances et acomptes sur immo. incorporelles	AL		AM		
Terrains	AN	104 568	AO	67 593	36 975
Constructions	AP	4 028 862	AQ	2 603 032	1 425 831
Installations techniques, matériel et outill. industriels	AR	133 516	AS	106 515	27 001
Autres immobilisations corporelles	AT	609 974	AU	562 337	47 637
Immobilisations en cours	AV		AW		
Avances et acomptes	AX		AY		
Participations évaluées selon la méthode de mise en équivalence	CS	7 780	CT		7 780
Autres participations	CU		CV		7 780
Créances rattachées à des participations	BB		BC		
Autres titres immobilisés	BD		BE		
Prêts	BF		BG		
Autres immobilisations financières *	BH		BI		
TOTAL (I)	BJ	4 893 963	BK	3 344 658	1 549 305
Actif circulant		Brut	Amortis., prov.	Net	Net
Matières premières, approvisionnements	BL	9 729	BM		9 729
En cours de production de biens	BN		BO		16 881
En cours de production de services	BP		BQ		
Produits intermédiaires et finis	BR		BS		
Marchandises	BT		BU		
Avances et acomptes versés sur commandes	BV	3 162	BW		3 162
Clients et comptes rattachés *	BX	529 428	BY	100 942	428 486
Autres créances	BZ	49 819	CA		49 819
Capital souscrit et appelé, non versé	CB		CC		6 902
Valeurs mobilières de placement (dont actions propres.....)	CD		CE		574 885
Disponibilités	CF	1 768 082	CG		49 819
				1 768 082	1 622 754
Comptes de régularisation		Brut	Amortis., prov.	Net	Net
Charges constatées d'avance *	CH	76 538	CI		76 538
TOTAL (II)	CJ	2 436 758	CK	100 942	2 335 816
Charges à répartir sur plusieurs exercices * (III)	CL				
Primes de remboursement des obligations (IV)	CM				
Ecart de conversion actif * (V)	CN				
TOTAL GENERAL (I à V)	CO	7 330 721	3 445 600	3 885 121	3 961 505




BILAN

Édition en Euros

MFR FONTEVEILLE

Page 2

Capitaux propres		Du 01/01/2014 au 31/12/2014	Du 01/01/2013 au 31/12/2013
Capital social ou individuel * (dont versé.....)	DA		
Primes d'émission, de fusion, d'apport, ...	DB		
Ecart de réévaluation * (dont écart d'équivalence)	EK DC		
Réserve légale	DD		
Réserves statutaires ou contractuelles	DE		
Réserves réglementées *	DF		
Autres réserves	DG		
Report à nouveau	DH	2 010 997	2 020 262
RESULTAT DE L'EXERCICE (bénéfice ou perte)	DI	111 092	- 9 266
Subvention d'investissement	DJ	736 213	820 537
Provisions réglementées *	DK		
TOTAL (I)	DL	2 858 301	2 831 534
Autres fonds propres		Du 01/01/2014 au 31/12/2014	Du 01/01/2013 au 31/12/2013
Produit des émissions de titres participatifs	DM		
Avances conditionnées	DN		
TOTAL (II)	DO		
Provisions pour risques et charges		Du 01/01/2014 au 31/12/2014	Du 01/01/2013 au 31/12/2013
Provisions pour risques	DP		
Provisions pour charges	DQ		
TOTAL (III)	DR		
Dettes		Du 01/01/2014 au 31/12/2014	Du 01/01/2013 au 31/12/2013
Emprunts obligataires convertibles	DS		
Autres emprunts obligataires	DT		
Emprunts et dettes auprès des établissements de crédit	DU	194 759	259 761
Emprunts et dettes financières divers	DV	11 184	9 539
Avances et acomptes reçues sur commande en cours	DW		
Dettes fournisseurs et comptes rattachés	DX	109 933	84 311
Dettes fiscales et sociales	DY	114 464	107 478
Dettes sur immobilisations et comptes rattachés	DZ		4 714
Autres dettes	EA	16 090	14 212
Produits constatés d'avance	EB	580 389	649 956
TOTAL (IV)	EC	1 026 820	1 129 971
Ecart de conversion passif * (V)	ED		
TOTAL GENERAL (I à V)	EE	3 885 121	3 961 505




COMPTE DE RESULTAT DETAILLE

Edition en Euros

MFR FONTEVEILLE

Page 1

Rubriques	Du 01/01/2014		Du 01/01/2013		Ecart	
Production Vendue						
706180000 Autres Prestations de formatio	74 466,80	9,36	81 139,07	10,48	-6 672,47	-8,22
706220000 Restauration élèves	142 643,00	17,93	151 717,67	19,60	-9 074,67	-5,98
706240000 Restauration autre	1 097,00	0,14	1 393,00	0,18	-296,00	-21,25
706320000 Scolarité Format scolar (MA)	439 832,67	55,30	408 182,67	52,73	31 650,00	7,75
706330000 Part. frais formation continu	2 033,48	0,26			2 033,48	
706410000 Autres prest.de serv Frais dos	3 160,00	0,40	1 070,00	0,14	2 090,00	195,33
706440000 Voyages d'études	1 963,50	0,25	2 095,00	0,27	-131,50	-6,28
706520000 Hébergement des élèves	123 584,00	15,54	112 316,00	14,51	11 268,00	10,03
706530000 Hébergement Formation Continue	850,00	0,11	1 120,00	0,14	-270,00	-24,11
706540000 Hébergements autre	2 320,00	0,29	1 170,00	0,15	1 150,00	98,29
708100000 Prod activ annexe rest logt	733,40	0,09			733,40	
708310000 Locations immobilières	960,00	0,12	3 315,00	0,43	-2 355,00	-71,04
708320000 Locatlons mobilières			1 207,67	0,16	-1 207,67	-100,00
708700000 Cession de fournitures			200,00	0,03	-200,00	-100,00
708830000 Produits activités annexes ent	1 702,26	0,21	9 103,58	1,18	-7 401,32	-81,30
Total	795 345,91	100,00	774 029,66	100,00	21 316,25	2,75
Subventions d'exploitation						
741810000 Subventions MA	1 161 522,09	86,35	1 145 796,14	91,63	15 725,95	1,37
744270000 Subv Conseil Régional FSR	6 532,00	0,49	6 532,00	0,52		
744290000 Autres Subventions Régionales	96 880,39	7,20	55 233,78	4,42	41 646,61	75,40
744380000 Autres Sub Conseil General			2 000,00	0,16	-2 000,00	-100,00
744400000 Subventions Communes	40,00		40,00			
744600000 Subv Organismes Internationaux	61 719,57	4,59	14 026,14	1,12	47 693,43	340,03
744800000 Autres organismes publics	386,00	0,03	5 452,69	0,44	-5 066,69	-92,92
748110000 Taxe d'apprentissage Barème	17 448,23	1,30	21 364,90	1,71	-3 916,67	-18,33
748800000 Autres Subventions	664,69	0,05			664,69	
Total	1 345 192,97	100,00	1 250 445,65	100,00	94 747,32	7,58
Reprise sur amortissements et provisions						
781700000 Rép. / Prov. Dép. Actifs Circ.	65 893,38	49,35	1 707,43	1,64	64 185,95	759,21
791100000 Transf charges Autres rbt	15 685,77	11,75	11 933,47	11,45	3 752,30	31,44
791300000 Rbt frais de formations	7 147,24	5,35	6 273,67	6,02	873,57	13,92
791400000 Rembts frais médicaux pharmac	4 761,00	3,57	5 531,83	5,31	-770,83	-13,93
791700000 Remboursement par les assuran	356,66	0,27	3 060,74	2,94	-2 704,08	-88,35
791910000 Remb. indemnités journalières	26 347,56	19,73	75 671,11	72,64	-49 323,55	-65,18
791920000 Autres remboursements de salai	13 321,60	9,98			13 321,60	
Total	133 513,21	100,00	104 178,25	100,00	29 334,96	28,16
Autres produits						
756100000 Cotisations des membres	8 277,00	92,12	8 900,00	89,20	-623,00	-7,00
758100000 Produits divers gestion couran	708,48	7,88	1 077,21	10,80	-368,73	-34,23
Total	8 985,48	100,00	9 977,21	100,00	-991,73	-9,94
Total Produits exploitations	2 283 037,57		2 138 630,77			
Achat de matières premières et autres appro.						
601110000 Achats stockés Serv. restaurat	101 958,90	51,16	103 280,85	50,88	-1 321,95	-1,28
601480000 Autres produits agricoles	22 095,20	11,09	23 049,33	11,36	-954,13	-4,14
601700000 Produits agricoles - Fournitur	5 080,00	2,55	3 940,00	1,94	1 140,00	28,93
601810000 Fourn. péd. et scol Pap reprodu	780,92	0,39	3 050,11	1,50	-2 269,19	-74,40
601820000 Fourn. pédago.scol.et informat	490,22	0,25	407,77	0,20	82,45	20,22
601830000 Autres four pedag et scolaire	8 281,00	4,16	4 242,71	2,09	4 038,29	95,18
602210000 Fourn. conso. Combustibles	17 379,42	8,72	23 839,00	11,74	-6 459,58	-27,10
602211000 Gaz citerne	780,40	0,39			780,40	
602220000 Fourn. consommable Prod. d'ent.	6 667,46	3,35	7 195,82	3,85	-528,36	-7,34
602270000 Fourn conso - fourn retrocessi	35 768,80	17,95	33 971,32	16,74	1 797,48	5,29
Total	199 282,32	100,00	202 976,91	100,00	3 694,59	-1,82
Variation de stock (matières premières)						
603110000 Variation stock alimentation	-313,24	-4,38	293,71	-18,47	-606,95	-206,65
603170000 Var stock prod agricoles mat	591,69	8,27	-2 438,39	15,76	3 030,08	124,27
603210000 Var des stocks de combustible	3 416,52	47,77	4 044,34	25,55	-627,82	-15,52
603220000 Variation de stock produit ent	-303,40	-4,24	42,62	-2,65	-346,02	-811,87




COMPTE DE RESULTAT DETAILLE

Edition en Euros

MFR FONTEVEILLE

Page 2

Rubriques	Du 01/01/2014		Du 01/01/2013		Ecart	
603250000 Var des stocks fourn. bureau	3 760,46	52,58	-4 317,05	268,51	8 077,51	-187,11
603260000 Var stocks fourn. consom			767,00	-47,71	-767,00	-100,00
Total	7 152,03	100,00	-1 607,77	100,00	8 759,80	-644,84
Autres achats et charges externes						
604100000 Achats de form en co-traitance	33 424,81	6,65	38 114,66	8,90	-4 689,85	-12,30
606110000 Electricité	10 492,01	2,09	11 149,33	2,60	-657,32	-5,90
606120000 Eau	3 073,73	0,61	3 527,68	0,82	-453,95	-12,87
606140000 Carburant et Lubrifiants	5 503,93	1,09	6 302,82	1,47	-798,89	-12,66
606300000 Fournit entretien Petit équipt	10 438,32	2,08	5 781,95	1,35	4 656,37	80,53
606400000 Fournitures Administratives	700,21	0,14	232,83	0,05	467,38	200,74
606710000 Fournitures et Petits Matériel	2 040,61	0,41	1 707,69	0,40	332,92	19,50
606720000 Matériel de sport			67,63	0,02	-67,63	-100,00
606730000 Matériel audio-visuel	1 311,60	0,26	166,28	0,04	1 145,32	688,79
606740000 Pharmacie	287,78	0,06	220,61	0,05	67,17	30,45
606750000 Petit mat - outil pedag -A ach	9 955,78	1,98	1 411,26	0,33	8 544,52	605,45
606820000 Petit mobilier	89,91	0,02	359,10	0,08	-269,19	-74,96
613200000 Locations Immobilières	188,00	0,04	2 943,60	0,69	-2 755,60	-93,61
613510000 Locations mat pedagogique	9 002,11	1,79	9 518,88	2,22	-516,77	-5,43
613520000 Locations mobilières non pedag	170,98	0,03	2 038,80	0,48	-1 867,82	-91,61
615200000 Entretien Répar Immobilier	8 270,64	1,65	12 042,69	2,81	-3 772,05	-31,32
615510000 Ent répa alarme et sécurité	792,72	0,16	1 398,17	0,33	-605,45	-43,30
615520000 Entretien Réparation Véhicules	757,57	0,15	230,66	0,05	526,91	228,44
615540000 Ent. réparation informatique	2 639,40	0,53	394,91	0,09	2 244,49	568,35
615550000 Entretien Réparation autre mat	4 798,01	0,95	6 091,24	1,42	-1 293,23	-21,23
615560000 Entretien lingeles et couvert	240,60	0,05			240,60	
615600000 Maintenance	11 600,58	2,31	13 106,08	3,06	-1 505,50	-11,49
616100000 Respons civile générale+ élève	3 419,29	0,68	3 303,79	0,77	115,50	3,50
616200000 Assurance des immeubles	7 400,04	1,47	7 115,73	1,66	284,31	4,00
616300000 Assurance véhicules	2 864,44	0,57	2 682,47	0,63	181,97	6,78
616600000 Assurances travail élèves	15 335,02	3,05	14 506,85	3,39	828,17	5,71
616700000 Autres assurances	1 344,91	0,27	1 334,47	0,31	10,44	0,78
617100000 Etudes et recherches	253,80	0,05	379,44	0,09	-125,64	-33,11
618100000 Documentation générale	517,05	0,10			517,05	
618200000 Abonnements	5 272,83	1,05	4 815,35	1,13	457,48	9,50
618300000 Documentation technique	120,40	0,02			120,40	
621400000 Autres serv ext. pers deta pré	4 667,80	0,93	18 828,11	4,40	-14 160,31	-75,21
622700000 Frais d'actes et contentieux	5 706,97	1,14	5 259,71	1,23	447,26	8,50
622800000 Honoraires Divers	9 729,44	1,94	10 424,69	2,44	-695,25	-6,67
623100000 Annonces et insertions	26 530,36	5,28	24 405,68	5,70	2 124,68	8,71
623300000 Foires et expositions	1 665,00	0,33	1 665,00	0,39		
623600000 Catalogues et imprimés	4 364,18	0,87	1 584,83	0,37	2 779,35	175,37
623800000 Divers (pourboires, dons)	8 852,93	1,76	13 757,57	3,21	-4 904,64	-39,65
624100000 Transports sur achat	396,40	0,08	156,80	0,04	239,60	152,81
624730000 Transports collectifs	6 260,90	1,25	6 202,99	1,45	57,91	0,93
624740000 Transports d'élèves (autres)	6 810,74	1,35	4 796,14	1,12	2 014,60	42,00
624800000 Voyage à but éducatif	42 834,02	8,52	7 660,31	1,79	35 173,71	459,17
625110000 Déplacements du personnel	6 913,58	1,38	4 770,88	1,11	2 142,70	44,91
625120000 Déplacement intervenants	2 069,82	0,41	3 307,77	0,77	-1 237,95	-37,43
625200000 Déplacements membres jury	1 120,64	0,22	1 686,90	0,39	-566,26	-33,57
625400000 Déplacements Administrateurs	3 679,75	0,73	4 312,20	1,01	-632,45	-14,67
625600000 Missions	8 167,69	1,62	6 104,64	1,43	2 063,05	33,79
625700000 Réceptions	625,62	0,12	1 060,65	0,25	-435,03	-41,02
626100000 Frais postaux	3 109,70	0,62	6 210,57	1,45	-3 100,87	-49,93
626200000 Frais de télécommunications	5 311,59	1,06	5 036,54	1,11	275,05	5,48
627100000 Frais de services bancaires	877,86	0,17	390,47	0,09	487,39	124,82
628100000 Formation	10 091,49	2,01	6 476,25	1,51	3 615,24	89,82
628200000 Concours divers - Cotisations	73 884,11	14,70	75 056,30	17,54	-1 172,19	5,56
628530000 Héberg ext élèves	53 976,10	10,74	15 677,57	3,66	38 298,53	244,29
628630000 Rest. ext. des élèv et apprent	6 562,65	1,31	6 296,00	1,47	266,65	4,24
628710000 Fonds social	6 532,00	1,30	6 532,00	1,53		
628820000 Voyages Etudes	45 182,02	8,99	33 256,57	7,77	11 925,45	35,86




COMPTE DE RESULTAT DETAILLE

Edition en Euros

MFR FONTEVEILLE

Page 3

Rubriques	Du 01/01/2014		Du 01/01/2013		Ecart	
628881000 Activités extérieurs des élève	4 461,35	0,89	6 156,45	1,44	-1 695,10	-27,53
Total	502 691,79	100,00	428 018,56	100,00	74 673,23	17,45
Impôts, taxes et versements assimilés						
633300000 Part employeurs à formation	14 493,51	63,64	13 120,87	62,15	1 372,64	10,46
633310000 Contrib volontaire Format prof	727,79	3,20			727,79	
635120000 Taxes foncières	7 403,00	32,50	7 499,00	35,52	-96,00	-1,28
635130000 Autres impôts locaux			422,00	2,00	-422,00	-100,00
635800000 Impôts directs - Autres droits	151,48	0,67	69,81	0,33	81,67	116,99
Total	22 775,78	100,00	21 111,68	100,00	1 664,10	7,88
Salaires et traitements						
641131000 Salaire moniteurs et animat	527 706,25	61,23	515 591,58	56,74	12 114,67	2,35
641133000 Salaires du personnel administ	118 562,34	13,76	146 152,38	16,08	-27 590,04	-18,88
641134000 Salaires personnel de service	194 417,33	22,56	188 340,99	20,73	6 076,34	3,23
641200000 Congés payés	4 722,48	0,55	11 990,13	1,32	-7 267,65	-60,61
641300000 Primes et gratifications	348,60	0,04	2 715,57	0,30	-2 366,97	-87,16
641400000 Indemnités et avantages divers	16 119,31	1,87	43 868,71	4,83	-27 749,40	-63,26
Total	861 876,31	100,00	908 659,36	100,00	-46 783,05	-5,15
Charges sociales						
645110000 Cot MSA Pers Format et Animat	184 137,24	51,19	182 213,06	50,54	1 924,18	1,06
645130000 Cotisations MSA Person Adminit	40 557,15	11,28	51 401,81	14,26	-10 844,66	-21,10
645140000 Cotis MSA Personnel de service	48 267,15	13,42	45 173,27	12,53	3 093,88	6,85
645210000 Cotis AG2R pers format animat	53 398,14	14,85	49 032,75	13,60	4 365,39	8,90
645230000 Cotis AG2R pers administ	10 616,80	2,95	10 201,31	2,83	415,49	4,07
645240000 Cotis AG2R pers service	21 668,84	6,02	22 317,48	6,19	-648,64	-2,91
648100000 Autres charges de personnel	1 034,85	0,29	161,40	0,04	873,45	541,17
Total	359 680,17	100,00	360 501,08	100,00	-820,91	-0,23
Dotations d'exploitation						
681110000 DAT Immobilil incorporelles	1 126,30	0,42	435,50	0,18	690,80	158,62
681120000 Immobilisations corporelles	200 760,94	75,20	205 963,93	85,89	-5 202,99	-2,53
681740000 Dotations prov dépréc créances	65 074,70	24,38	33 399,53	13,93	31 675,17	94,84
Total	266 961,94	100,00	239 798,96	100,00	27 162,98	11,33
Autres charges						
651100000 Redev pour concessions brevet	619,28	0,98	530,28	3,00	89,00	16,78
654100000 Pertes /créances de l'exercice			1 271,12	7,19	-1 271,12	-100,00
654200000 Pertes/créances irrecou ex.ant	60 975,98	96,06	14 608,00	82,64	46 367,98	317,41
658100000 Charges de gestion courante	1 878,53	2,96	1 266,62	7,17	611,91	48,31
Total	63 473,79	100,00	17 676,02	100,00	45 797,77	269,10
Total Charges exploitations	2 283 894,13		2 177 134,80			
Résultat d'exploitation	-856,56		-38 504,03			
Produits des autres valeurs mobilières						
762100000 Produits immobilisation	184,32	100,00	180,67	100,00	3,65	2,02
Total	184,32	100,00	180,67	100,00	3,65	2,02
Autres intérêts et produits assimilés						
765100000 Escomptes obtenus	204,63	0,57	173,05	0,52	31,58	18,25
768100000 Autres produits financiers	35 687,12	99,43	33 186,59	99,48	2 500,53	7,53
Total	35 891,75	100,00	33 359,64	100,00	2 532,11	7,59
Total Produits Financiers	36 076,07		33 540,31			
Intérêts et charges assimilées						
661100000 Intérêts emprunts & dettes	7 231,60	100,00	9 284,16	99,90	-2 052,56	-22,11
661500000 Int cptes courants et dép créd			9,26	0,10	-9,26	-100,00
Total	7 231,60	100,00	9 293,42	100,00	-2 061,82	-22,19
Total Charges Financières	7 231,60		9 293,42			
Résultat financier	28 844,47		24 246,89			
Produits exceptionnels sur opérations de gestion						
771800000 Aut pdts excep opér gestion	500,00	10,70				
772100000 Pdto excep sur ex antérieurs	4 175,01	89,30	8 313,62	100,00	-4 138,61	-49,78
Total	4 675,01	100,00	8 313,62	100,00	-3 638,61	-43,77



COMPTE DE RESULTAT DETAILLE

Edition en Euros

MFR FONTEVEILLE

Page 4

Rubriques	Du 01/01/2014		Du 01/01/2013		Ecart	
Produits exceptionnels sur opérations de capital						
775200000 Prod cessions immob corpo	5 500,00	6,12	1 700,00	1,97	3 800,00	223,53
777100000 Quote-part subv inv/cpt résult	84 324,66	93,88	84 441,45	98,03	-116,79	-0,14
Total	89 824,66	100,00	86 141,45	100,00	3 683,21	4,28
Reprises sur provisions et transferts de charges						
787100000 Reprises sur prov (pcts excep)			3 195,67	100,00	-3 195,67	-100,00
Total		100,00	3 195,67	100,00	-3 195,67	-100,00
Total Produits exceptionnels	94 499,67		97 650,74			
Charges exceptionnelles sur opérations de gestion						
671800000 Aut charges except s/ope gesti			79 945,55	86,97	-79 945,55	-100,00
672100000 Charge excep exerc antérieur	9 982,21	100,00	11 979,40	13,03	-1 997,19	-16,67
Total	9 982,21	100,00	91 924,95	100,00	-81 942,74	-89,14
Charges exceptionnelles sur opérations en capital						
675200000 Immobilisations corporelles	1 413,37	100,00	734,16	100,00	679,21	92,52
Total	1 413,37	100,00	734,16	100,00	679,21	92,52
Total Charges exceptionnelles	11 395,58		92 659,11			
Résultat exceptionnel	83 104,09		4 991,63			
Résultat de l'exercice	111 092,00		-9 265,51			

