Véronique ROUSSET

COMMISSAIRE AUX COMPTES

Inscrit sur la liste nationale des Commissaires aux comptes
Membre de la compagnie régionale des Commissaires aux comptes de Toulouse
45 Avenue de Toulouse
31 650 SAINT-ORENS DE GAMEVILLE
Tél : 05 61 24 50 47
mail : veronique.rousset@auraexpertise.com

EIRL ROUSSET VERONIQUE
SIRET : 801 655 762 00038

RAPPORT

DU COMMISSAIRE AUX COMPTES

SUR LES COMPTES ANNUELS

Exercice clos le 31 décembre 2025

Association AFICEPP
1 chemin Carrosse
31400 TOULOUSE
SIRET : 788 114 817 00026

Véronique ROUSSET
Commissaire aux Comptes

Mesdames, Messieurs,

Opinion

En exécution de la mission qui nous a été confiée par votre assemblée générale, nous avons effectué l'audit des comptes annuels de l'Association AFICEPP relatifs à l'exercice clos le 31 décembre 2025, tels qu'ils sont joints au présent rapport.

Nous certifions que les comptes annuels sont, au regard des règles et principes comptables français, réguliers et sincères et donnent une image fidèle du résultat des opérations de l'exercice écoulé ainsi que de la situation financière et du patrimoine de l'Association AFICEPP à la fin de cet exercice.

Fondement de l'opinion

Référentiel d'audit

Nous avons effectué notre audit selon les normes d'exercice professionnel applicables en France. Nous estimons que les éléments que nous avons collectés sont suffisants et appropriés pour fonder notre opinion. Les responsabilités qui nous incombent en vertu de ces normes sont indiquées dans la partie « Responsabilités du commissaire aux comptes relatives à l'audit des comptes annuels » du présent rapport.

Indépendance

Nous avons réalisé notre mission d'audit dans le respect des règles d'indépendance prévues par le code de commerce et par le code de déontologie de la profession de commissaire aux comptes, sur la période du 1er janvier 2025 à la date d'émission de notre rapport.

Observations

Sans remettre en cause l'opinion exprimée ci-dessus nous attirons votre attention sur le point suivant exposé dans la note 2.2 PREMIERE APPLICATION DU REGLEMENT ANC 2022.06, sur le changement de présentation des comptes ;

Justification des appréciations

En application des dispositions des articles L.821-53 et R.821-180 du code de commerce relatives à la justification de nos appréciations, nous portons à votre connaissance les appréciations suivantes qui, selon notre jugement professionnel, ont été les plus importantes pour l'audit des comptes annuels de l'exercice.

Les appréciations ainsi portées s'inscrivent dans le contexte de l'audit des comptes annuels pris dans leur ensemble et de la formation de notre opinion exprimée ci-avant. Nous n'exprimons pas d'opinion sur des éléments de ces comptes annuels pris isolément.

Nos travaux ont porté essentiellement sur le rattachement des produits de l'apprentissage sur le bon exercice et la vérification de la bonne application du règlement ANC 2022.06.

Vérification du rapport de gestion et des autres documents adressés aux actionnaires

Nous avons également procédé, conformément aux normes d'exercice professionnel applicables en France, aux vérifications spécifiques prévues par les textes légaux et réglementaires.

Nous n'avons pas d'observation à formuler sur la sincérité et la concordance avec les comptes annuels des informations données dans le rapport de gestion du président et dans les autres documents adressés aux adhérents, sur la situation financière et les comptes annuels.

Responsabilités de la direction et des personnes constituant le gouvernement d'entreprise relatives aux comptes annuels

Il appartient à la direction d'établir des comptes annuels présentant une image fidèle conformément aux règles et principes comptables français ainsi que de mettre en place le contrôle interne qu'elle estime nécessaire à l'établissement de comptes annuels ne comportant pas d'anomalies significatives, que celles-ci proviennent de fraudes ou résultent d'erreurs.

Lors de l'établissement des comptes annuels, il incombe à la direction d'évaluer la capacité de l'Association AFICEPP à poursuivre son exploitation, de présenter dans ces comptes, le cas échéant, les informations nécessaires relatives à la continuité d'exploitation et d'appliquer la convention comptable de continuité d'exploitation, sauf s'il est prévu de liquider la société ou de cesser son activité.

Les comptes annuels ont été arrêtés par le président.

Responsabilités du commissaire aux comptes relatives à l'audit des comptes annuels

Il nous appartient d'établir un rapport sur les comptes annuels. Notre objectif est d'obtenir l'assurance raisonnable que les comptes annuels pris dans leur ensemble ne comportent pas d'anomalies significatives. L'assurance raisonnable correspond à un niveau élevé d'assurance, sans toutefois garantir qu'un audit réalisé conformément aux normes d'exercice professionnel permet de systématiquement détecter toute anomalie significative. Les anomalies peuvent provenir de fraudes ou résulter d'erreurs et sont considérées comme significatives lorsque l'on peut raisonnablement s'attendre à ce qu'elles puissent, prises individuellement ou en cumulé, influencer les décisions économiques que les utilisateurs des comptes prennent en se fondant sur ceux-ci.

Comme précisé par l'article L.821-55 du code de commerce, notre mission de certification des comptes ne consiste pas à garantir la viabilité ou la qualité de la gestion de votre association.

Dans le cadre d'un audit réalisé conformément aux normes d'exercice professionnel applicables en France, le commissaire aux comptes exerce son jugement professionnel tout au long de cet audit.

En outre :

- il identifie et évalue les risques que les comptes annuels comportent des anomalies significatives, que celles-ci proviennent de fraudes ou résultent d'erreurs, définit et met en œuvre des procédures d'audit face à ces risques, et recueille des éléments qu'il estime suffisants et appropriés pour fonder son opinion. Le risque de non-détection d'une anomalie significative provenant d'une fraude est plus élevé que celui d'une anomalie significative résultant d'une erreur, car la fraude peut impliquer la collusion, la falsification, les omissions volontaires, les fausses déclarations ou le contournement du contrôle interne ;

- il prend connaissance du contrôle interne pertinent pour l'audit afin de définir des procédures d'audit appropriées en la circonstance, et non dans le but d'exprimer une opinion sur l'efficacité du contrôle interne ;

- il apprécie le caractère approprié des méthodes comptables retenues et le caractère raisonnable des estimations comptables faites par la direction, ainsi que les informations les concernant fournies dans les comptes annuels ;

- il apprécie le caractère approprié de l'application par la direction de la convention comptable de continuité d'exploitation et, selon les éléments collectés, l'existence ou non d'une incertitude significative liée à des événements ou à des circonstances susceptibles de mettre en cause la capacité de la société à poursuivre son exploitation. Cette appréciation s'appuie sur les éléments collectés jusqu'à la date de son rapport, étant toutefois rappelé que des circonstances ou événements ultérieurs pourraient mettre en cause la continuité d'exploitation. S'il conclut à l'existence d'une incertitude significative, il attire l'attention des lecteurs de son rapport sur les informations fournies dans les comptes annuels au sujet de cette incertitude ou, si ces informations ne sont pas fournies ou ne sont pas pertinentes, il formule une certification avec réserve ou un refus de certifier ;

- il apprécie la présentation d'ensemble des comptes annuels et évalue si les comptes annuels reflètent les opérations et événements sous-jacents de manière à en donner une image fidèle.

Fait à Saint-Orens de Gameville
Le 23 mars 2026



Véronique ROUSSET
Commissaire aux comptes

Véronique ROUSSET
Commissaire aux Comptes

Au présent rapport est annexé :

Page 1 - 4	**Bilan Actif – Passif**
Page 5 à 8	**Compte de résultat**
Pages 9 à 22	**Annexe**

AFICEPP

Bilan Actif

Actif			Au 31/12/2025			Au 31/12/2024
			Montant brut	Amort. ou Prov.	Montant net	Montant net
	Frais d'établissement (I)					
Actif immobilisé	Immobilisations incorporelles	Frais de développement Donations temporaires d'usufruit Concessions, brevets, licences, marques, procédés, solutions informatiques, droits et valeurs similaires [1] Immobilisations incorporelles en cours , avances et acomptes	25 867	25 867		
		TOTAL	25 867	25 867		
	Immobilisations corporelles	Terrains	825 266		825 266	825 266
		Constructions	5 261 940	2 507 427	2 754 513	2 709 247
		Installations techniques, mat. et outillage industriels	832 816	592 118	240 698	267 815
		Immobilisations corporelles en cours, avances et acomptes				
		TOTAL	6 928 023	3 099 545	**3 820 478**	**3 802 329**
	Biens reçus par legs ou donations destinés à être cédés					
	Immobilisations financières	Participations Créances rattachées à des participations Autres titres immobilisés Prêts Autres immobilisations financières	11 140		11 140	10 851
		TOTAL	**11 140**		11 140	**10 851**
		Total (II)	**6 957 031**	**3 125 412**	**3 831 619**	**3 813 180**
Actif circulant	Stocks et en cours					
	Créances [2]	Créances clients, usagers et comptes rattachés	306 238		306 238	340 052
		Créances reçues par legs ou donations				
		Autres créances	160		160	5 560
		Charges constatées d'avance	29 352		29 352	22 582
		TOTAL	**335 751**		**335 751**	**368 195**
	Divers	Instruments financiers à terme et jetons détenus	72 143	73	72 069	71 407
		Disponibilités	5 079 090		5 079 090	4 279 574
		Total (III)	**5 486 984**	**73**	**5 486 911**	**4 719 177**
	Frais d'émission des emprunts (IV)					
	Primes de remboursement des emprunts (V)					
	Écart de conversion et différence d'évaluation - Actif (VI)					
	TOTAL DE L'ACTIF (I+II+III+IV+V+VI)		**12 444 016**	**3 125 486**	**9 318 530**	**8 532 357**
Renvois	(1) Dont droit au bail (2) Part à moins d'un an (brut) des immobilisations financières (3) Dont à plus d'un an (brut)					

Véronique ROUSSET
Commissaire aux comptes
45 avenue de Toulouse
31650 ST ORENS DE GAMEVILLE
TEL : 05 61 24 50 47
veronique.rousset@auraexpertise.com
SIREN : 801 655 762

AFICEPP

Bilan Passif

Véronique ROUSSET
Commissaire aux comptes
45 avenue de Toulouse
31650 ST ORENS DE GAMEVILLE
TEL : 05 61 24 50 47
veronique.rousset@auraexpertise.com
SIREN : 801 655 762

Passif		Au 31/12/2025	Au 31/12/2024
Fonds propres	**Fonds propres sans droit de reprise**		
	Fonds propres statutaires	1 817 121	1 787 357
	Fonds propres complémentaires		
	Fonds propres avec droit de reprise		
	Fonds propres statutaires		
	Fonds propres complémentaires		
	Écarts de réévaluation		
	Réserves		
	Réserves statutaires ou contractuelles		
	Réserves pour projet de l'entité		
	Autres réserves		
	Report à nouveau	5 338 553	4 425 102
	Excédent ou déficit de l'exercice	**810 566**	**943 214**
	Situation nette (sous-total)	**7 966 241**	**7 155 674**
	Fonds propres consomptibles		
	Subventions d'investissement		1 988
	Provisions réglementées		
	Total (I)	**7 966 241**	**7 157 663**
Autres fonds propres	Montant des émissions de titres participatifs		
	Avances conditionnées		
	Total (I bis)		
Fonds reportés et dédiés	Fonds reportés liés aux legs ou donations		
	Fonds dédiés		
	Total (II)		
Provisions	Provisions pour risques		
	Provisions pour charges		
	Total (III)		
Dettes	Emprunts obligataires et assimilés		
	Emprunts et dettes auprès des établissements de crédit [1]	315 152	385 560
	Emprunts et dettes financières diverses [2]	243	
	Instruments financiers à terme		
	Dettes fournisseurs et comptes rattachés	281 568	293 676
	Dettes des legs ou donations		
	Dettes fiscales et sociales	440 107	425 463
	Dettes sur immobilisations et comptes rattachés	154 021	12 242
	Autres dettes	5 916	104 423
	Produits constatés d'avance	155 278	153 328
	Total (IV)	**1 352 288**	**1 374 693**
	Écart de conversion et différences d'évaluation - Passif (V)		
	TOTAL DU PASSIF (I+I bis+II+III+IV+V)	**9 318 530**	**8 532 357**
Renvois	(1) Dont concours bancaires courants et soldes créditeurs de banques		
	(2) Dont emprunts participatifs		

AFICEPP

Bilan Actif - Transition

Véronique ROUSSET
Commissaire aux comptes
45 avenue de Toulouse
31650 ST ORENS DE GAMEVILLE
TEL : 05 61 24 50 47
veronique.rousset@auraexpertise.com
SIREN : 801 655 762

Actif			Au 31/12/2025			Au 31/12/2024
			Montant brut	Amort. ou Prov.	Montant net	
		Frais d'établissement (I)				
Actif immobilisé	Immobilisations incorporelles	Frais d'établissement				
		Frais de recherche et développement				
		Frais de développement				
		Donations temporaires d'usufruit				
		Concessions, brevets, licences, marques, procédés, solutions informatiques, droits et valeurs similaires [1]	25 867	25 867		
		Immobilisations incorporelles en cours				
		Avances et acomptes				
		Immobilisations incorporelles en cours , avances et acomptes				
		Autres immobilisations incorporelles				
		TOTAL	25 867	25 867		
	Immobilisations corporelles	Terrains	825 266		825 266	825 266
		Constructions	5 261 940	2 507 427	2 754 513	2 709 247
		Installations techniques, mat. et outillage industriels	832 816	592 118	240 698	267 815
		Immobilisations corporelles en cours				
		Avances et acomptes				
		Immobilisations corporelles en cours, avances et acomptes				
		Autres immobilisations incorporelles				
		TOTAL	**6 920 023**	**3 099 545**	**3 820 478**	**3 802 329**
	Biens reçus par legs ou donations destinés à être cédés					
	Immobilisations financières [2]	Participations et créances rattachées				
		Participations				
		Créances rattachées à des participations				
		Autres titres immobilisés	11 140		11 140	10 851
		Prêts				
		Autres immobilisations financières				
		TOTAL	11 140		**11 140**	**10 851**
		Total (II)	**6 957 031**	**3 125 412**	**3 831 619**	**3 813 180**
Actif circulant	Stocks et en cours					
	Créances [3]	Créances clients, usagers et comptes rattachés	306 238		306 238	340 052
		Créances reçues par legs ou donations				
		Autres créances	160		160	5 560
		Charges constatées d'avance	29 352		29 352	
		TOTAL	335 751		335 751	345 612
	Divers	Valeurs mobilières de placement				71 407
		Instruments de trésorerie				
		Instruments financiers à terme et jetons détenus	72 143	73	72 069	
		Disponibilités	5 079 090		5 079 090	4 279 574
		Charges constatées d'avance				22 582
		Total (III)	**5 486 984**	**73**	**5 486 911**	**4 719 177**
Frais d'émission des emprunts (IV)						
Primes de remboursement des emprunts (V)						
Écart de conversion et différence d'évaluation - Actif (VI)						
		TOTAL DE L'ACTIF (I+II+III+IV+V+VI)	**12 444 016**	**3 125 486**	**9 318 530**	**8 532 357**

Renvois
(1) Dont droit au bail
(2) Part à moins d'un an (brut) des immobilisations financières
(3) Dont à plus d'un an (brut)

forvis mazars

AFICEPP

Bilan Passif - Transition

Véronique ROUSSET
Commissaire aux comptes
45 avenue de Toulouse
31650 ST ORENS DE GAMEVILLE
TEL : 05 61 24 50 47
veronique.rousset@auraexpertise.com
SIREN : 801 655 762

	Passif	Au 31/12/2025	Au 31/12/2024
Fonds propres	**Fonds propres sans droit de reprise**		
	Fonds propres statutaires	1 817 121	1 787 357
	Fonds propres complémentaires		
	Fonds propres avec droit de reprise		
	Fonds propres statutaires		
	Fonds propres complémentaires		
	Ecarts de réévaluation		
	Réserves		
	Réserves statutaires ou contractuelles		
	Réserves pour projet de l'entité		
	Autres réserves		
	Report à nouveau	5 338 553	4 425 102
	Excédent ou déficit de l'exercice	**810 566**	**943 214**
	Situation nette (sous-total)	**7 966 241**	**7 155 674**
	Fonds propres consomptibles		
	Subventions d'investissement		1 988
	Provisions réglementées		
	Total (I)	**7 966 241**	**7 157 663**
Autres fonds propres	Montant des émissions de titres participatifs		
	Avances conditionnées		
	Total (I bis)		
Fonds reportés et dédiés	Fonds reportés liés aux legs ou donations		
	Fonds dédiés		
	Total (II)		
Provisions	Provisions pour risques		
	Provisions pour charges		
	Total (III)		
Dettes	Emprunts obligataires et assimilés		
	Emprunts et dettes auprès des établissements de crédit (1)	315 152	385 560
	Emprunts et dettes financières diverses (2)	243	
	Instruments financiers à terme		
	Dettes fournisseurs et comptes rattachés	281 568	293 676
	Dettes des legs ou donations		
	Dettes fiscales et sociales	440 107	425 463
	Dettes sur immobilisations et comptes rattachés	154 021	12 242
	Autres dettes	5 916	104 423
	Instruments de trésorerie		
	Produits constatés d'avance	155 278	153 328
	Total (IV)	**1 352 288**	**1 374 693**
	Écart de conversion et différences d'évaluation - Passif (V)		
	TOTAL DU PASSIF (I+I bis+II+III+IV+V)	**9 318 530**	**8 532 357**
Renvois	(1) Dont concours bancaires courants et soldes créditeurs de banques		
	(2) Dont emprunts participatifs		

AFICEPP

Compte de résultat

Véronique ROUSSET
Commissaire aux comptes
45 avenue de Toulouse
31650 ST ORENS DE GAMEVILLE
TEL : 05 61 24 50 47
veronique.rousset@auraexpertise.com
SIREN : 801 655 762

		Du 01/01/2025 Au 31/12/2025 12 mois	Du 01/01/2024 Au 31/12/2024 12 mois
Produits d'exploitation	Cotisations	150	160
	Ventes de biens et services		
	Ventes de biens	773	
	dont ventes de dons en nature		
	Ventes de prestations de service	3 751 708	3 881 567
	dont parrainages		
	Produits de tiers financeurs		
	Concours publics et subventions d'exploitation	2 868	3 435
	Versements des fondateurs ou consommations de la dotation consomptible		
	Ressources liées à la générosité du public		
	Dons manuels		
	Mécénats		
	Legs, donations et assurances-vie		
	Contributions financières		
	Reprises sur amortissements, dépréciations et provisions		2 910
	Produits des cessions d'immobilisations incorporelles et corporelles		
	Utilisations des fonds dédiés		
	Autres produits	16 629	57
	TOTAL DES PRODUITS D'EXPLOITATION (I)	**3 772 130**	**3 888 131**
Charges d'exploitation	Achats de marchandises		
	Variation de stocks		
	Autres achats et charges externes	1 305 809	1 427 831
	Aides financières		
	Impôts, taxes et versements assimilés	62 119	61 993
	Salaires	896 260	876 928
	Cotisations sociales	377 556	363 177
	Dotations aux amortissements et aux dépréciations	312 157	259 352
	Dotations aux provisions		
	Valeurs comptables des immobilisations incorporelles et corporelles cédées		
	Reports en fonds dédiés		
	Autres charges	41 530	375
	TOTAL DES CHARGES D'EXPLOITATION (II)	**2 995 435**	**2 989 658**
	1. Résultat d'exploitation (I-II)	**776 695**	**898 472**
Produits financiers	De participations		
	D'autres valeurs mobilières et créances d'actif immobilisé	14 763	
	Autres intérêts et produits assimilés	32 785	53 157
	Reprises sur dépréciations et provisions	662	1 711
	Différences positives de change		
	Produits des immobilisations financières cédées		
	Produits nets sur cessions de valeurs mobilières de placement et d'instruments de trésorerie	2 184	3 290
	TOTAL DES PRODUITS FINANCIERS (III)	**50 396**	**58 158**
Charges financières	Dotations aux amortissements, aux dépréciations et aux provisions		
	Intérêts et charges assimilées	4 784	5 738
	Différences négatives de change		
	Valeurs comptables des immobilisations financières cédées		
	Charges nettes sur cessions de valeurs mobilières de placement et d'instruments de trésorerie		
	TOTAL DES CHARGES FINANCIERES (IV)	**4 784**	**5 738**
	2. Résultat financier (III-IV)	**45 611**	**52 419**
	3. Résultat courant avant impôt (I-II+III-IV)	**822 306**	**950 892**

forvis mazars

Véronique ROUSSET
Commissaire aux comptes
45 avenue de Toulouse
31650 ST ORENS DE GAMEVILLE
TEL : 05 61 24 50 47
veronique.rousset@auraexpertise.com
SIREN : 801 655 762

AFICEPP

Compte de résultat

		Du 01/01/2025 Au 31/12/2025 12 mois	Du 01/01/2024 Au 31/12/2024 12 mois
Produits exceptionnels (V)	Total		5 572
Charges exceptionnelles (VI)			
4. Résultat exceptionnel (V-VI)			**5 572**
Participation des salariés aux résultats	(VII)		
Impôts sur les bénéfices	(VIII)	11 740	13 251
Total des produits (I + III + V)		**3 822 526**	**3 951 862**
Total des charges (II + IV + VI + VII + VIII)		**3 011 959**	**3 008 648**
EXCEDENT OU DEFICIT		**810 566**	**943 214**

Évaluation des contributions volontaires en nature

Contributions volontaires en nature			
Dons en nature		8 231	8 338
Prestations en nature			
Bénévolat			8 338
	Total	8 231	
Charges des contributions volontaires en nature			
Secours en nature		8 231	8 338
Mises à disposition gratuite de biens			
Prestations en nature			
Personnel bénévole			
	Total	8 231	8 338

AFICEPP

Compte de résultat - Transition

Véronique ROUSSET
Commissaire aux comptes
45 avenue de Toulouse
31650 ST ORENS DE GAMEVILLE
TEL : 05 61 24 50 47
veronique.rousset@auraexpertise.com
SIREN : 801 655 762

		Du 01/01/2025 Au 31/12/2025 12 mois	Du 01/01/2024 Au 31/12/2024 12 mois
Produits d'exploitation	Cotisations	150	160
	Ventes de biens et services		
	Ventes de biens	773	
	dont ventes de dons en nature		
	Ventes de prestations de service	3 751 708	3 881 567
	dont parrainages		
	Production stockée		
	Production immobilisée		
	Produits de tiers financeurs		
	Concours publics et subventions d'exploitation	2 868	3 435
	Versements des fondateurs ou consommations de la dotation consomptible		
	Ressources liées à la générosité du public		
	Dons manuels		
	Mécénats		
	Legs, donations et assurances-vie		
	Contributions financières		
	Reprises sur amortissements, dépréciations, provisions et transferts de charges		2 910
	Reprises sur amortissements, dépréciations et provisions		
	Produits des cessions d'immobilisations incorporelles et corporelles		
	Utilisations des fonds dédiés		
	Autres produits	16 629	57
	TOTAL DES PRODUITS D'EXPLOITATION (I)	**3 772 130**	**3 888 131**
Charges d'exploitation	Achats de marchandises		
	Variation de stocks		
	Autres achats et charges externes	1 305 809	1 427 831
	Aides financières		
	Impôts, taxes et versements assimilés	62 119	61 993
	Salaires et traitements		876 928
	Salaires	896 260	
	Charges sociales		363 177
	Cotisations sociales	377 556	
	Dotations aux amortissements et aux dépréciations	312 157	259 352
	Dotations aux provisions		
	Valeurs comptables des immobilisations incorporelles et corporelles cédées		
	Reports en fonds dédiés		
	Autres charges	41 530	375
	TOTAL DES CHARGES D'EXPLOITATION (II)	**2 995 435**	**2 989 658**
	1. Résultat d'exploitation (I-II)	**776 695**	**898 472**

Véronique ROUSSET
Commissaire aux comptes
45 avenue de Toulouse
31650 ST ORENS DE GAMEVILLE
TEL : 05 61 24 50 47
veronique.rousset@auraexpertise.com
SIREN : 801 655 762

AFICEPP

Compte de résultat - Transition

		Du 01/01/2025 Au 31/12/2025 12 mois	Du 01/01/2024 Au 31/12/2024 12 mois
Produits financiers	De participations		
	D'autres valeurs mobilières et créances d'actif immobilisé	14 763	
	Autres intérêts et produits assimilés	32 785	53 157
	Reprises sur provisions, dépréciations et transferts de charges		1 711
	Reprises sur dépréciations et provisions	662	
	Différences positives de change		
	Produits des immobilisations financières cédées		
	Produits nets sur cessions de valeurs mobilières de placement		3 290
	Produits nets sur cessions de valeurs mobilières de placement et d'instruments de trésorerie	2 184	
	TOTAL DES PRODUITS FINANCIERS (III)	50 396	58 158
Charges financières	Dotations aux amortissements, aux dépréciations et aux provisions		
	Intérêts et charges assimilées	4 784	5 738
	Différences négatives de change		
	Valeurs comptables des immobilisations financières cédées		
	Charges nettes sur cessions de valeurs mobilières de placement		
	Charges nettes sur cessions de valeurs mobilières de placement et d'instruments de trésorerie		
	TOTAL DES CHARGES FINANCIERES (IV)	4 784	5 738
	2. Résultat financier (III-IV)	45 611	52 419
	3. Résultat courant avant impôt (I-II+III-IV)	822 306	950 892
Produits exceptionnels	Sur opérations de gestion		
	Sur opérations en capital		5 572
	Reprises sur provisions, dépréciations et transferts de charges		
	TOTAL DES PRODUITS EXCEPTIONNELS (V)		5 572
Charges exceptionnelles	Sur opérations de gestion		
	Sur opérations en capital		
	Dotations aux amortissements, aux dépréciations et aux provisions		
	TOTAL DES CHARGES EXCEPTIONNELLES (VI)		
	4. Résultat exceptionnel (V-VI)		5 572
Participation des salariés aux résultats	(VII)		
Impôts sur les bénéfices	(VIII)	11 740	13 251
	Total des produits (I + III + V)	3 822 526	3 951 862
	Total des charges (II + IV + VI + VII + VIII)	3 011 959	3 008 648
	EXCÉDENT OU DÉFICIT	810 566	943 214

Évaluation des contributions volontaires en nature

Contributions volontaires en nature		
Dons en nature	8 231	8 338
Prestations en nature		
Bénévolat		
Total	8 231	8 338
Charges des contributions volontaires en nature		
Secours en nature	8 231	8 338
Mises à disposition gratuite de biens		
Prestations en nature		
Personnel bénévole		
Total	8 231	8 338

Véronique ROUSSET
Commissaire aux comptes
45 avenue de Toulouse
31650 ST ORENS DE GAMEVILLE
TEL : 05 61 24 50 47
veronique.rousset@auraexpertise.com
SIREN : 801 655 762

A.F.I.C.E.P.P.

ANNEXE

ANNEXE

Véronique ROUSSET
Commissaire aux comptes
45 avenue de Toulouse
31650 ST ORENS DE GAMEVILLE
TEL : 05 61 24 50 47
veronique.rousset@auraexpertise.com
SIREN : 801 655 762

1. OBJET SOCIAL

L'association a pour but :

- d'organiser la formation en apprentissage des préparateurs en pharmacie au Centre de Formation des Apprentis de Toulouse ;

- de compléter, d'améliorer et d'harmoniser la formation des employés et préparateurs en pharmacie ;

- de créer et de mettre à la disposition des formateurs et de leurs élèves des documents et moyens pédagogiques ;

- de participer à la formation continue des préparateurs en pharmacie.

2. RÈGLES ET MÉTHODES COMPTABLES

Les conventions générales comptables ont été appliquées lors de l'établissement des comptes annuels concernant la période du 1er janvier **2025** au 31 décembre **2025**, dans le respect du principe de prudence, conformément aux hypothèses de base :

- Permanence des méthodes d'un exercice à l'autre,
- Continuité de l'exploitation,
- Indépendance des exercices.

Et conformément à la règlementation française en vigueur.

Les dispositions contradictoires au PCG dont les retraitements ont été effectués sont les suivants :

2.1. PRINCIPES GENERAUX

Les comptes annuels ont été arrêtés conformément aux dispositions du Code de Commerce et des règlements ANC N°2014-03, relatif au Plan Comptable Général, et N°2018-06, relatif aux comptes annuels des personnes morales de droit privé à but non-lucratif, en tenant compte de tous les règlements les modifiants à ce jour dans leurs versions consolidées.

2.2. PREMIERE APPLICATION DU REGLEMENT ANC 2022-06

À compter de l'exercice ouvert le *1er janvier 2025*, l'association applique le règlement ANC 2022-06 relatif à la modernisation des états financiers.
Conformément aux dispositions de l'article 27 du règlement, cette première application est mise en œuvre de manière prospective. Elle constitue un changement de réglementation ayant une incidence sur la présentation des comptes annuels de l'exercice.
Les paragraphes ci-après présentent les informations pertinentes et nécessaires à la compréhension des changements induits.

Véronique ROUSSET
Commissaire aux comptes
45 avenue de Toulouse
31650 ST ORENS DE GAMEVILLE
TEL : 05 61 24 50 47
veronique.rousset@auraexpertise.com
SIREN : 801 655 762

2.3. MODIFICATIONS DE PRESENTATION OPEREES SUR LA COLONNE N-1

Pour se conformer aux nouveaux modèles de présentation, les reclassements suivants ont été effectués dans la présentation des données de l'exercice précédent :

- Les avances et acomptes sur immobilisations sont dorénavant agrégés dans le poste « Immobilisations en cours, avances et acomptes » ;
- Les charges constatées d'avance sont classées parmi les créances et les produits constatés d'avance parmi les dettes ;
- Les transferts de charges sont reclassés sur les postes relatifs aux reprises sur dépréciations, provisions (et amortissements) ;
- Les produits et charges exceptionnels sont regroupés sur deux nouvelles lignes « Produits exceptionnels » et « Charges exceptionnelles ».

2.4. CHANGEMENTS DE METHODE SUR LES PRINCIPAUX POSTES CONCERNES DE L'EXERCICE N

Reclassification d'éléments auparavant présentés en résultat exceptionnel

Les quotes-parts de subvention virées au compte de résultat, les produits de cession d'immobilisations et les valeurs nettes comptables des immobilisations cédées réalisées au cours de l'exercice figurent désormais dans le résultat courant, alors qu'elles auraient été enregistrées en résultat exceptionnel avant l'application du règlement.

Suppression de la technique des transferts de charges

Le règlement ANC 2022-06 supprime les comptes de transferts de charges. Les opérations qui y étaient auparavant enregistrées sont désormais :

- Soit reclassées en Production vendue, si elles correspondent à de la refacturation ;
- Soit imputées en diminution des charges concernées ;
- Soit comptabilisées en Autres produits d'exploitation pour celles représentatives de remboursements d'assurance.

A.F.I.C.E.P.P.

BILAN AU 31 DECEMBRE 2025

ROUSSET Véronique
Commissaire aux comptes
45 avenue de Toulouse
31650 ST ORENS DE GAMEVILLE
TEL : 05 61 24 50 47
veronique.rousset@auraexpertise.com
SIREN : 801 655 762

Information synthétique

Poste concerné	Traitement avant ANC 2022-06	Traitement après ANC 2022-06	Montant N
Produits de cession des immobilisations incorporelles	Produits exceptionnels	Autres produits d'exploitation	N/A
VNC des immobilisations incorporelles cédées	Charges exceptionnelles	Autres charges d'exploitation	N/A
Produits de cession des immobilisations corporelles	Produits exceptionnels	Autres produits d'exploitation	N/A
VNC des immobilisations corporelles cédées	Charges exceptionnelles	Autres charges d'exploitation	N/A
Produits de cession des immobilisations financières	Produits exceptionnels	Autres produits financiers	N/A
VNC des immobilisations financières cédées	Charges exceptionnelles	Autres charges financières	N/A
Quote-part des subventions virées au compte de résultat	Produits exceptionnels	Autres produits exploitation	1 989 €
Description d'opérations auparavant comptabilisées en transferts de charges, par exemple :	Transferts de charges d'exploitation	Production vendue de services	Remboursements CPAM et Prévoyance IJSS 7 146 €
Refacturations de la taxe foncière	Transferts de charges d'exploitation	Au crédit des charges de personnel	
Avantages en nature	Transferts de charges d'exploitation	Autres produits d'exploitation	
Remboursements d'assurance	Transferts de charges d'exploitation, financières ou exceptionnelles	Au crédit des services extérieurs, des impôts et taxes, des charges financières…	
Autres transferts de charges …			
Dotation aux amortissements des frais d'émission d'emprunt	Charges d'exploitation	Charges financières	N/A

3. NOTES sur le BILAN

Véronique ROUSSET
Commissaire aux comptes
45 avenue de Toulouse
31650 ST ORENS DE GAMEVILLE
TEL : 05 61 24 50 47
veronique.rousset@auraexpertise.com
SIREN : 801 655 762

ACTIF

3.1. IMMOBILISATIONS INCORPORELLES

Elles sont évaluées à leur coût d'acquisition.

Les logiciels ont été amortis suivant le mode linéaire sur une durée d'un à quatre ans.

3.2. IMMOBILISATIONS CORPORELLES

Elles sont évaluées à leur coût d'acquisition.

Les amortissements pour dépréciation sont calculés selon le mode linéaire, en fonction de la durée de vie prévue :

▪ Terrains et parkings	non amortissables
▪ Bâtiment	20 ans à 25 ans
▪ Agencements	7 à 20 ans
▪ Travaux de rénovation	7 à 20 ans
▪ Matériel travaux pratiques	5 ou 10 ans
▪ Matériel de bureau	5 ans
▪ Matériel informatique	2 à 5 ans
▪ Mobilier	5 à 10 ans

Les durées ci-dessus correspondent à l'amortissement technique présumé desdites immobilisations.

Il est à noter qu'au cours de l'exercice, des investissements ont été réalisés afin d'aménager et meubler le bien situé 55 Avenue Louis Bréguet – 31400. Le montant total s'élève à 263 633 €. Pour rappel, lors de l'acquisition du bâtiment le 14/04/2023, il a été retenu la méthode de référence, à savoir, que les honoraires, charges et droits d'enregistrement ont été inclus dans le coût d'acquisition et inscrits à l'actif selon la méthode des composants. La quote-part de charge et de taxe foncière a été inscrite en compte de résultat.

Le CFA a investi dans du matériel technique et informatique pour un montant de 42 497 €, du mobilier pour un montant de 24 176 €, représentant un montant total de 66 673 euros.

3.3. IMMOBILISATIONS FINANCIERES

Elles sont constituées de parts sociales de la banque de la société, constituée sous forme de société coopérative à capital variable, pour une somme de 11 140,50 euros.

Véronique ROUSSET
Commissaire aux comptes
45 avenue de Toulouse
31650 ST ORENS DE GAMEVILLE
TEL : 05 61 24 50 47
veronique.rousset@auraexpertise.com
SIREN : 801 655 762

3.4. TABLEAU DES IMMOBILISATIONS

	Montant brut à l'ouverture de l'exercice	Augmentations	Diminutions	Montant brut à la clôture de l'exercice
Immobilisations incorporelles	25 867	-	-	25 867
Immobilisations corporelles	6 604 367	330 305	14 650	6 920 022
Immobilisations financières	10 851	290	-	11 140
TOTAL	**6 641 085**	**330 595**	**14 650**	**6 957 029**

TABLEAU DES IMMOBILISATIONS – NATURE DES AUGMENTATIONS

	Ventilation des augmentations				
	Virements		Entrées		
	De poste à poste	Provenant de l'actif circulant	Acquisitions	Apports	Créations
Immobilisations incorporelles					
Frais d'établissement	-	-	-	-	-
Frais de développement	-	-	-	-	-
Concessions et droits similaires, brevets, licences, marques, procédés, droits et valeurs similaires	-	-	-	-	-
Droit au bail	-	-	-	-	-
Fonds commercial	-	-	-	-	-
Autres immobilisations incorporelles	-	-	-	-	-
Immobilisations incorporelles en cours	-	-	-	-	-
Avances et acomptes versés sur commandes d'immo. incorporelles	-	-	-	-	-
TOTAL I	-	-	-	-	-
Immobilisations corporelles					
Terrains	-	-	-	-	-
Agencements et aménagements de terrains	-	-	-	-	-
Constructions	-	-	263 633	-	-
Constructions sur sol d'autrui	-	-	-	-	-
Installations techniques, matériels et outillages industriels	-	-	-	-	-
Installations générales, agencements, aménagements divers	-	-	-	-	-
Matériel de transport	-	-	-	-	-
Matériel de bureau et matériel informatique	-	-	42 497	-	-
Mobilier	-	-	24 175	-	-
Cheptel	-	-	-	-	-
Emballages récupérables	-	-	-	-	-
Immobilisations corporelles en cours	-	-		-	-
Avances et acomptes versés sur commandes d'immo. corporelles	-	-	-	-	-
TOTAL II	-	-	330 305	-	-
Immobilisations financières					
Participations et créances rattachées à des participations	-	-	-	-	-
Autres immobilisations financières	-	-	290	-	-
TOTAL III	-	-	290	-	-
TOTAL GENERAL (I+II+III)	-	-	330 595	-	-

Véronique ROUSSET
Commissaire aux comptes
45 avenue de Toulouse
31650 ST ORENS DE GAMEVILLE
TEL : 05 61 24 50 47
veronique.rousset@auraexpertise.com
SIREN : 801 655 762

TABLEAU DES IMMOBILISATIONS – NATURE DES DIMINUTIONS

	Ventilation des diminutions				
	Virements		Sorties		
	De poste à poste	A destination de l'actif circulant	Cessions	Scissions	Mises hors service
Immobilisations incorporelles					
Frais d'établissement	-	-	-	-	-
Frais de développement	-	-	-	-	-
Concessions et droits similaires, brevets, licences, marques, procédés, solutions informatiques, droits et valeurs similaires	-	-	-	-	-
Droit au bail	-	-	-	-	-
Fonds commercial	-	-	-	-	-
Autres immobilisations incorporelles	-	-	-	-	-
Immobilisations incorporelles en cours	-	-	-	-	-
Avances et acomptes versés sur commandes d'immobilisations incorporelles	-	-	-	-	-
TOTAL I	-	-	-	-	-
Immobilisations corporelles					
Terrains	-	-	-	-	-
Agencements et aménagements de terrains	-	-	-	-	-
Constructions	-	-	-	-	1 407
Constructions sur sol d'autrui	-	-	-	-	-
Installations techniques, matériels et outillages industriels	-	-	-	-	-
Installations générales, agencements, aménagements divers	-	-	-	-	-
Matériel de transport	-	-	-	-	-
Matériel de bureau et matériel informatique	-	-	-	-	13 243
Mobilier	-	-	-	-	-
Cheptel	-	-	-	-	-
Emballages récupérables	-	-	-	-	-
Immobilisations corporelles en cours	-	-	-	-	-
Avances et acomptes versés sur commandes d'immobilisations corporelles	-	-	-	-	-
TOTAL II	-	-	-	-	14 650
Immobilisations financières					
Participations et créances rattachées à des participations	-	-	-	-	-
Autres immobilisations financières	-	-	-	-	-
TOTAL III	-	-	-	-	-
TOTAL GENERAL (I+II+III)	-	-	-	-	14 650

Véronique ROUSSET
Commissaire aux comptes
45 avenue de Toulouse
31650 ST ORENS DE GAMEVILLE
TEL : 05 61 24 50 47
veronique.rousset@auraexpertise.com
SIREN : 801 655 762

3.5. TALBEAU DES AMORTISSEMENTS

	Amortissements cumulés à l'ouverture de l'exercice	Augmentations : dotations de l'exercice	Diminutions	Amortissements cumulés à la clôture de l'exercice
Immobilisations incorporelles	25 867	-	-	25 867
Immobilisations corporelles	2 802 038	312 157	14 650	3 099 545
Immobilisations financières	-	-	-	-
TOTAL	**2 827 906**	**312 157**	**14 650**	**3 125 413**

TABLEAU DES AMORTISSEMENTS – NATURE DES DOTATIONS

	Compléments liés à une réévaluation	Ventilation des dotations : Sur éléments amortis selon mode linéaire	Ventilation des dotations : Sur éléments amortis selon autres mode	Dotations exceptionnelles
Immobilisations incorporelles				
Frais d'établissement	-	-	-	-
Frais de développement	-	-	-	-
Concessions et droits similaires, brevets, licences, marques, procédés, solutions informatiques, droits et valeurs similaires	-	-	-	-
Droit au bail	-	-	-	-
Fonds commercial	-	-	-	-
Autres immobilisations incorporelles	-	-	-	-
Immobilisations incorporelles en cours	-	-	-	-
Avances et acomptes versés sur commandes d'immobilisations incorporelles	-	-	-	-
TOTAL I	-	-	-	-
Immobilisations corporelles				
Terrains	-	-	-	-
Agencements et aménagements de terrains	-	-	-	-
Constructions	-	218 366	-	-
Constructions sur sol d'autrui	-	-	-	-
Installations techniques, matériels et outillages industriels	-	11 198	-	-
Installations générales, agencements, aménagements divers	-	-	-	-
Matériel de transport	-	8 511	-	-
Matériel de bureau et matériel informatique	-	65 520	-	-
Mobilier	-	5 337	-	-
Autres	-	3 223	-	-
Emballages récupérables	-	-	-	-
Immobilisations corporelles en cours	-	-	-	-
Avances et acomptes versés sur commandes d'immobilisations corporelles	-	-	-	-
TOTAL II	-	312 157	-	-
Immobilisations financières				
Participations et créances rattachées à des participations	-	-	-	-
Autres immobilisations financières	-	-	-	-
TOTAL III	-	-	-	-
TOTAL GENERAL (I+II+III)	-	312 157	-	-

Véronique ROUSSET
Commissaire aux comptes
45 avenue de Toulouse
31650 ST ORENS DE GAMEVILLE
TEL : 05 61 24 50 47
veronique.rousset@auraexpertise.com
SIREN : 801 655 762

TABLEAU DES AMORTISSEMENTS – NATURE DES DIMINUTIONS

	Ventilation des diminutions		
	Eléments transférés à l'actif circulant	Eléments cédés	Eléments mis hors service
Immobilisations incorporelles			
Frais d'établissement	-	-	-
Frais de développement	-	-	-
Concessions et droits similaires, brevets, licences, marques, procédés, solutions informatiques, droits et valeurs similaires	-	-	-
Droit au bail	-	-	-
Fonds commercial	-	-	-
Autres immobilisations incorporelles	-	-	-
Immobilisations incorporelles en cours	-	-	-
Avances et acomptes versés sur commandes d'immobilisations incorporelles	-	-	-
TOTAL I	-	-	-
Immobilisations corporelles			
Terrains	-	-	-
Agencements et aménagements de terrains	-	-	-
Constructions	-	-	1 406
Constructions sur sol d'autrui	-	-	-
Installations techniques, matériels et outillages industriels	-	-	-
Installations générales, agencements, aménagements divers	-	-	-
Matériel de transport	-	-	-
Matériel de bureau et matériel informatique	-	-	13 243
Mobilier	-	-	-
Cheptel	-	-	-
Emballages récupérables	-	-	-
Immobilisations corporelles en cours	-	-	-
Avances et acomptes versés sur commandes d'immobilisations corporelles	-	-	-
TOTAL II	-	-	14 650
Immobilisations financières			
Participations et créances rattachées à des participations	-	-	-
Autres immobilisations financières	-	-	-
TOTAL III	-	-	-
TOTAL GENERAL (I+II+III)	-	-	14 650

3.6. CREANCES USAGERS

Les créances sont valorisées à leur valeur nominale.

3.7. ETAT DES CREANCES

	Montant brut	Echéance à un an au plus	Echéance à plus d'un an
Créances de l'actif immobilisé	-	-	-
Créances de l'actif circulant	306 399	306 399	-
Charges constatées d'avance	29 352	29 352	-
TOTAL	335 751	335 751	-

Véronique ROUSSET
Commissaire aux comptes
45 avenue de Toulouse
31650 ST ORENS DE GAMEVILLE
TEL : 05 61 24 50 47
veronique.rousset@auraexpertise.com
SIREN : 801 655 762

3.8. PRODUITS A RECEVOIR

Factures à établir ..... 51 376.48 €uros

Intérêts sur placements livret et compte à terme à recevoir ..... 10 316.34 €uros

3.9. SUBVENTIONS QUALITE A RECEVOIR

Néant en 2025.

3.10. CHARGES CONSTATEES D'AVANCE

- Elles concernent des matières d'œuvre non utilisées au 31 décembre 2025 pour..... 2 541.62 €uros
- Et des frais généraux pour 2025 pour ..... 26 810.74 €uros

3.11. VALEURS MOBILIERES DE PLACEMENT (VMP) ET TRESORERIE

Les fonds communs de placements et les SICAV s'élèvent au 31 décembre 2025 à 72 069.94 €uros, pour une valeur d'inventaire de 72 143.44 €uros. Il n'y a eu aucune cession de SICAV au cours de l'exercice 2025.

L'AFICEPP dispose au 31 décembre 2025 d'un livret bancaire rémunéré, d'un montant de 2 783 869.68 €uros.

Elle a placé une somme de 828 960 €uros sur un compte à terme rémunéré.

Le compte courant bancaire de la société s'élevait à 1 455 944.08 € au 31 décembre 2025.

Véronique ROUSSET
Commissaire aux comptes
45 avenue de Toulouse
31650 ST ORENS DE GAMEVILLE
TEL : 05 61 24 50 47
veronique.rousset@auraexpertise.com
SIREN : 801 655 762

PASSIF

3.12. FONDS PROPRES

	A l'ouverture de l'exercice	Affectation du résultat		Augmentation	
	Montant	Montant	Dont générosité du public	Montant	Dont générosité du public
Fonds propres sans droit de reprise	1 787 357	-	-	29 764	-
Fonds propres avec droit de reprise	-	-	-	-	-
Ecarts de réévaluation	-			-	
Réserves	-	-	-	-	
Report à nouveau	4 425 102	-	-	913 451	
Excédent ou déficit de l'exercice	943 214	-	-	810 566	-
Dotations consomptibles	-	-	-	-	-
Subventions d'investissement	1 988			-	
Provisions réglementées	-			-	
TOTAL	7 157 663	-	-	1 753 781	-

	Diminution ou consommation		A la clôture de l'exercice
	Montant	Dont générosité du public	Montant
Fonds propres sans droit de reprise	-	-	1 817 121
Fonds propres avec droit de reprise	-	-	-
Ecarts de réévaluation	-		-
Réserves	-		-
Report à nouveau	-		5 338 553
Excédent ou déficit de l'exercice	943 214	-	810 566
Dotations consomptibles	-	-	-
Subventions d'investissement	1 988		-
Provisions réglementées	-		-
TOTAL	945 202	-	7 966 241

3.13. DETTES

	Montant brut	Échéance à un an au plus	Echéance à plus d'un an et cinq ans au plus	Échéance à plus de cinq ans
Emprunts et dettes assimilées	315 395	71 320	244 075	-
Fournisseurs et comptes rattachés	435 589	435 589	-	-
Autres dettes	446 026	446 024	-	-
Produits constatés d'avance	155 278	155 278	-	-
TOTAL	1 352 288	867 930	244 075	-

Véronique ROUSSET
Commissaire aux comptes
45 avenue de Toulouse
31650 ST ORENS DE GAMEVILLE
TEL : 05 61 24 50 47
veronique.rousset@auraexpertise.com
SIREN : 801 655 762

3.14. PRODUITS CONSTATES D'AVANCE

Montant des PCA à la clôture 2025.....**155 278.97 €**

Ces PCA correspondent aux produits comptabilisés dans le cadre des contrats d'apprentissage pour lesquels les prestations seront réalisées au cours de l'exercice 2026.

3.15. SUBVENTIONS D'INVESTISSEMENT

La part des subventions d'investissements virée au compte de résultat a été calculée suivant les mêmes durées que les amortissements des investissements financés.

3.16. PROVISION POUR RISQUES

NEANT.

3.17. CHARGES A PAYER

Ont été comprises dans différents postes du bilan les charges à payer suivantes :

- Fournisseurs et comptes rattachés ..... 361 322.99 €uros
- Intérêts courus sur emprunt ..... 243.74 €uros
- Personnel, congés à payer ..... 69 143.73 €uros
- Organismes sociaux, charges à payer ..... 31 300.59 €uros
- Etat, charges fiscales à payer ..... 7 359.62 €uros

TOTAL ..... 469 370.67 €uros

Véronique ROUSSET
Commissaire aux comptes
45 avenue de Toulouse
31650 ST ORENS DE GAMEVILLE
TEL : 05 61 24 50 47
veronique.rousset@auraexpertise.com
SIREN : 801 655 762

AUTRES INFORMATIONS

3.18. EFFECTIF

L'effectif moyen salarié y compris celui mis à disposition de l'entité se décompose ainsi, par catégorie :

Catégorie socio-professionnelle	Effectif moyen employé pendant l'exercice
Agriculteurs	-
Artisans, commerçants et chefs d'entreprises	-
Cadres et professions intellectuelles supérieures	2
Professions intermédiaires	-
Employés	9.82
Ouvriers	-
TOTAL	11.82

3.19. ENGAGEMENTS FINANCIERS

Engagements hors bilan	Donnés	Reçus
Avals, cautionnements et garanties	-	-
Sûretés reçues	-	-
Sûretés données	-	-
Créances cédées non-échues (dont les effets de commerce escomptés non-échus)	-	-
Cessions de créances Dailly et affacturage	-	-
Garanties d'actif et de passif	-	-
Clauses de retour à meilleure fortune	-	-
Portage et autres engagements sur titres de capital	-	-
Engagements consentis de manière conditionnelle	-	-
Engagements de retraite et avantages similaires	93 999	-
Autres engagements	-	-

L'indemnité de départ à la retraite est déterminée en appliquant une méthode tenant compte des salaires projetés de fin de carrière, du taux de rotation du personnel, de l'espérance de vie et d'hypothèses d'actualisation des versements prévisibles.

Les hypothèses actuarielles retenues sont les suivantes :

- Taux d'actualisation : 3.96 %
- Taux de croissance des salaires : 5 %
- Age de départ à la retraite : 67 ans
- Taux de charge moyen : 48.25 %
- Taux de rotation du personnel : entre 1 et 5 % selon tranche d'âge
- Table de taux de mortalité : (table de mortalité INSEE 2016)

Véronique ROUSSET
Commissaire aux comptes
45 avenue de Toulouse
31650 ST ORENS DE GAMEVILLE
TEL : 05 61 24 50 47
veronique.rousset@auraexpertise.com
SIREN : 801 655 762

3.20. CONTRIBUTIONS VOLONTAIRES

	Montant
Contributions volontaires en nature	
Dons en nature	8 231
Prestations en nature	-
Bénévolat	-
TOTAL	8 231
Charges sur contributions volontaires en nature	
Secours en nature	8 231
Mises à disposition gratuite de biens	-
Prestations en nature	-
Personnel bénévole	-
TOTAL	8 231
SOLDE	-

SUBVENTION DE FONCTIONNEMENT

3.21. FINANCEMENT CONTRAT D'APPRENTISSAGE

Le financement s'effectue par une prise en charge des contrats avec un forfait de 8 550 € par élève en apprentissage proratisé en fonction de leur temps de présence dans le CFA.

Le CFA a enregistré dans ses comptes au 31 décembre 2025 un financement de ces contrats d'apprentissage de 3 291 648.69 €uros, correspondant au forfait de prise en charges pour la formation des élèves.

3.22. REGION - SOLDE DES SUBVENTIONS ANTERIEURES

Région – Soldes des subventions de fonctionnement
sur les exercices antérieurs – Solde **créditeur de** ..... **239 782,30 €uros**

Ce poste regroupe l'ensemble des écarts positifs et négatifs sur les exercices antérieurs (1998 à 2018), entre les subventions d'équilibre et les subventions encaissées.

3.23. HONORAIRES DES COMMISSAIRES AUX COMPTES CERTIFIANT LES COMPTES

	2025
Honoraires afférents à la certification des comptes	7 752
Honoraires afférents à la certification des informations en matière de durabilité (*)	-
Honoraires afférents aux services autres que la certification des comptes et la certification des informations en matière de durabilité	-
TOTAL	7 752

(*) pour les missions prévues au II de l'article L 821-54 du code de commerce

Véronique ROUSSET

COMMISSAIRE AUX COMPTES

Inscrit sur la liste nationale des Commissaires aux comptes
Membre de la compagnie régionale des Commissaires aux comptes de Toulouse
45 Avenue de Toulouse
31650 SAINT-ORENS DE GAMEVILLE
Tél : 05 61 24 50 47
mail : veronique.rousset@auraexpertise.com

EIRL ROUSSET VERONIQUE
SIRET : 801 655 762 00038

RAPPORT SPECIAL

DU COMMISSAIRE AUX COMPTES

SUR LES CONVENTIONS REGLEMENTEES

Exercice clos le 31 décembre 2025

Association AFICEPP
1 chemin Carrosse
31400 TOULOUSE
SIRET : 788 114 817 00026

Véronique ROUSSET
Commissaire aux Comptes

Mesdames, Messieurs,

En notre qualité de commissaire aux comptes de votre Association, nous vous présentons notre rapport sur les conventions réglementées.

Il nous appartient de vous communiquer, sur la base des informations qui nous ont été données, les caractéristiques et les modalités essentielles des conventions dont nous avons été avisés ou que nous aurions découvertes à l'occasion de notre mission, sans avoir à nous prononcer sur leur utilité et leur bien-fondé ni à rechercher l'existence d'autres conventions. Il vous appartient selon les termes de l'article R. 612-6 du code de commerce d'apprécier l'intérêt qui s'attachait à la conclusion de ces conventions en vue de leur approbation.

Nous avons mis en œuvre les diligences que nous avons estimé nécessaires au regard de la doctrine professionnelle de la Compagnie nationale des commissaires aux comptes relative à cette mission. Ces diligences ont consisté à vérifier la concordance des informations qui nous ont été données avec les documents de base dont elles sont issues.

CONVENTIONS SOUMISES A L'APPROBATION DE L'ORGANE DELIBERANT

Nous vous informons qu'il ne nous a été donné avis d'aucune convention passée au cours de l'exercice écoulé à soumettre à l'approbation de l'organe délibérant en application des dispositions de l'article L. 612-5 du code de commerce.

Fait à Saint-Orens de Gameville
Le 23 mars 2026



Véronique ROUSSET
Commissaire aux comptes

Comptes annuels

Période du 01/01/2025 au 31/12/2025



AFICEPP

1 Chemin Carosse
31400 TOULOUSE
SIRET 78811481700026

forvis mazars

Compte rendu de travaux de l'expert-comptable

En notre qualité d'expert-comptable et conformément aux termes de notre lettre de mission, nous avons effectué une mission de présentation des comptes annuels de l'association **AFICEPP** relatifs à l'exercice du **01/01/2025** au **31/12/2025** qui se caractérisent par les données suivantes :

- Total du bilan : 9 318 530 €
- Chiffre d'affaires : 3 753 255 €
- Résultat net comptable : 810 566 €

Nos diligences ont été réalisées conformément à la norme professionnelle de l'Ordre des Experts-Comptables applicable à la mission de présentation de comptes qui ne constitue ni un audit ni un examen limité.

Fait à LABEGE

Le 04/02/2026



Thierry LEHMANN

Expert-comptable

FORVIS MAZARS - TOULOUSE
425 rue Jean Rostand
31670 LABEGE

forvis mazars

SOMMAIRE GÉNÉRAL

1. Sommaire A.F.I.C.E.P.P. .....

- Bilan et détail des comptes .....
  - *Actif*
  - *Passif*
- Compte de Fonctionnement et détail des comptes .....
- Annexe.....
- Tableau de Financement.....

2. Sommaire C.F.A. de Pharmacie.....

- Note préliminaire.....
- Bilan et détail des comptes .....
  - *Actif*
  - *Passif*
- Compte de Fonctionnement et détail des comptes .....
- Tableau de Financement.....

3. Sommaire A.F.I.C.E.P.P (Hors C.F.A.).....

- Bilan et détail des comptes .....
  - *Actif*
  - *Passif*
- Compte de Fonctionnement et détail des comptes .....
- Tableau de Financement.....

1- Sommaire A.F.I.C.E.P.P.

- Bilan et détail des comptes
  - *Actif*
  - *Passif*
- Compte de Fonctionnement et détail des comptes
- Annexe
- Tableau de Financement

A.F.I.C.E.P.P.

BILAN

et détail des comptes

- *Actif*
- *Passif*

AFICEPP

Bilan Actif

Actif			Au 31/12/2025			Au 31/12/2024
			Montant brut	Amort. ou Prov.	Montant net	Montant net
		Frais d'établissement (I)				
Actif immobilisé	Immobilisations incorporelles	Frais de développement Donations temporaires d'usufruit Concessions, brevets, licences, marques, procédés, solutions informatiques, droits et valeurs similaires (1) Immobilisations incorporelles en cours , avances et acomptes	25 867	25 867		
		TOTAL	25 867	25 867		
	Immobilisations corporelles	Terrains	825 266		825 266	825 266
		Constructions	5 261 940	2 507 427	2 754 513	2 709 247
		Installations techniques, mat. et outillage industriels	832 816	592 118	240 698	267 815
		Immobilisations corporelles en cours, avances et acomptes				
		TOTAL	6 920 023	3 099 545	3 820 478	3 802 329
		Biens reçus par legs ou donations destinés à être cédés				
	Immobilisations financières (2)	Participations Créances rattachées à des participations Autres titres immobilisés Prêts Autres immobilisations financières	11 140		11 140	10 851
		TOTAL	11 140		11 140	10 851
		Total (II)	**6 957 031**	**3 125 412**	**3 831 619**	**3 813 180**
Actif circulant		Stocks et en cours				
	Créances (3)	Créances clients, usagers et comptes rattachés	306 238		306 238	340 052
		Créances reçues par legs ou donations				
		Autres créances	160		160	5 560
		Charges constatées d'avance	29 352		29 352	22 582
		TOTAL	335 751		335 751	368 195
	Divers	Instruments financiers à terme et jetons détenus	72 143	73	72 069	71 407
		Disponibilités	5 079 090		5 079 090	4 279 574
		Total (III)	**5 486 984**	**73**	**5 486 911**	**4 719 177**
		Frais d'émission des emprunts (IV)				
		Primes de remboursement des emprunts (V)				
		Écart de conversion et différence d'évaluation - Actif (VI)				
		TOTAL DE L'ACTIF (I+II+III+IV+V+VI)	**12 444 016**	**3 125 486**	**9 318 530**	**8 532 357**
Renvois		(1) Dont droit au bail (2) Part à moins d'un an (brut) des immobilisations financières (3) Dont à plus d'un an (brut)				

AFICEPP

Bilan Passif

	Passif	Au 31/12/2025	Au 31/12/2024
Fonds propres	**Fonds propres sans droit de reprise**		
	Fonds propres statutaires	1 817 121	1 787 357
	Fonds propres complémentaires		
	Fonds propres avec droit de reprise		
	Fonds propres statutaires		
	Fonds propres complémentaires		
	Écarts de réévaluation		
	Réserves		
	Réserves statutaires ou contractuelles		
	Réserves pour projet de l'entité		
	Autres réserves		
	Report à nouveau	5 338 553	4 425 102
	Excédent ou déficit de l'exercice	810 566	943 214
	Situation nette (sous-total)	**7 966 241**	**7 155 674**
	Fonds propres consomptibles		
	Subventions d'investissement		1 988
	Provisions réglementées		
	Total (I)	**7 966 241**	**7 157 663**
Autres fonds propres	Montant des émissions de titres participatifs		
	Avances conditionnées		
	Total (I bis)		
Fonds reportés et dédiés	Fonds reportés liés aux legs ou donations		
	Fonds dédiés		
	Total (II)		
Provisions	Provisions pour risques		
	Provisions pour charges		
	Total (III)		
Dettes	Emprunts obligataires et assimilés		
	Emprunts et dettes auprès des établissements de crédit (1)	315 152	385 560
	Emprunts et dettes financières diverses (2)	243	
	Instruments financiers à terme		
	Dettes fournisseurs et comptes rattachés	281 568	293 676
	Dettes des legs ou donations		
	Dettes fiscales et sociales	440 107	425 463
	Dettes sur immobilisations et comptes rattachés	154 021	12 242
	Autres dettes	5 916	104 423
	Produits constatés d'avance	155 278	153 328
	Total (IV)	**1 352 288**	**1 374 693**
	Écart de conversion et différences d'évaluation - Passif (V)		
	TOTAL DU PASSIF (I+I bis+II+III+IV+V)	**9 318 530**	**8 532 357**
Renvois	(1) Dont concours bancaires courants et soldes créditeurs de banques		
	(2) Dont emprunts participatifs		

Edité à partir de Loop V5.41.1

AFICEPP

Bilan Actif - Transition

Actif			Au 31/12/2025			Au 31/12/2024
			Montant brut	Amort. ou Prov.	Montant net	
		Frais d'établissement (I)				
Actif immobilisé	Immobilisations incorporelles	Frais d'établissement				
		Frais de recherche et développement				
		Frais de développement				
		Donations temporaires d'usufruit				
		Concessions, brevets, licences, marques, procédés, solutions informatiques, droits et valeurs similaires (1)	25 867	25 867		
		Immobilisations incorporelles en cours				
		Avances et acomptes				
		Immobilisations incorporelles en cours , avances et acomptes				
		Autres immobilisations incorporelles				
		TOTAL	25 867	25 867		
	Immobilisations corporelles	Terrains	825 266		825 266	825 266
		Constructions	5 261 940	2 507 427	2 754 513	2 709 247
		Installations techniques, mat. et outillage industriels	832 816	592 118	240 698	267 815
		Immobilisations corporelles en cours				
		Avances et acomptes				
		Immobilisations corporelles en cours, avances et acomptes				
		Autres immobilisations incorporelles				
		TOTAL	6 920 023	3 099 545	3 820 478	3 802 329
	Biens reçus par legs ou donations destinés à être cédés					
	Immobilisations financières (2)	Participations et créances rattachées				
		Participations				
		Créances rattachées à des participations				
		Autres titres immobilisés	11 140		11 140	10 851
		Prêts				
		Autres immobilisations financières				
		TOTAL	11 140		11 140	10 851
		Total (II)	**6 957 031**	**3 125 412**	**3 831 619**	**3 813 180**
Actif circulant	Stocks et en cours					
	Créances (3)	Créances clients, usagers et comptes rattachés	306 238		306 238	340 052
		Créances reçues par legs ou donations				
		Autres créances	160		160	5 560
		Charges constatées d'avance	29 352		29 352	
		TOTAL	335 751		335 751	345 612
	Divers	Valeurs mobilières de placement				71 407
		Instruments de trésorerie				
		Instruments financiers à terme et jetons détenus	72 143	73	72 069	
		Disponibilités	5 079 090		5 079 090	4 279 574
		Charges constatées d'avance				22 582
		Total (III)	**5 486 984**	**73**	**5 486 911**	**4 719 177**
Frais d'émission des emprunts (IV)						
Primes de remboursement des emprunts (V)						
Écart de conversion et différence d'évaluation - Actif (VI)						
		TOTAL DE L'ACTIF (I+II+III+IV+V+VI)	**12 444 016**	**3 125 486**	**9 318 530**	**8 532 357**

Renvois

(1) Dont droit au bail
(2) Part à moins d'un an (brut) des immobilisations financières
(3) Dont à plus d'un an (brut)

forvis mazars

AFICEPP

Bilan Passif - Transition

Passif		Au 31/12/2025	Au 31/12/2024
Fonds propres	**Fonds propres sans droit de reprise**		
	Fonds propres statutaires	1 817 121	1 787 357
	Fonds propres complémentaires		
	Fonds propres avec droit de reprise		
	Fonds propres statutaires		
	Fonds propres complémentaires		
	Écarts de réévaluation		
	Réserves		
	Réserves statutaires ou contractuelles		
	Réserves pour projet de l'entité		
	Autres réserves		
	Report à nouveau	5 338 553	4 425 102
	Excédent ou déficit de l'exercice	810 566	943 214
	Situation nette (sous-total)	**7 966 241**	**7 155 674**
	Fonds propres consomptibles		
	Subventions d'investissement		1 988
	Provisions réglementées		
	Total (I)	**7 966 241**	**7 157 663**
Autres fonds propres	Montant des émissions de titres participatifs		
	Avances conditionnées		
	Total (I bis)		
Fonds reportés et dédiés	Fonds reportés liés aux legs ou donations		
	Fonds dédiés		
	Total (II)		
Provisions	Provisions pour risques		
	Provisions pour charges		
	Total (III)		
Dettes	Emprunts obligataires et assimilés		
	Emprunts et dettes auprès des établissements de crédit (1)	315 152	385 560
	Emprunts et dettes financières diverses (2)	243	
	Instruments financiers à terme		
	Dettes fournisseurs et comptes rattachés	281 568	293 676
	Dettes des legs ou donations		
	Dettes fiscales et sociales	440 107	425 463
	Dettes sur immobilisations et comptes rattachés	154 021	12 242
	Autres dettes	5 916	104 423
	Instruments de trésorerie		
	Produits constatés d'avance	155 278	153 328
	Total (IV)	**1 352 288**	**1 374 693**
	Écart de conversion et différences d'évaluation - Passif (V)		
	TOTAL DU PASSIF (I+I bis+II+III+IV+V)	**9 318 530**	**8 532 357**
Renvois	(1) Dont concours bancaires courants et soldes créditeurs de banques		
	(2) Dont emprunts participatifs		

Edité à partir de Loop V3.41.1

AFICEPP

Bilan actif (Détail)

Période du 01/01/2025 au 31/12/2025 (Bilan)

Bilan Actif		31/12/2025	31/12/2024	Variation	%
Concessions, brevets, licences, solutions informatiques et val. similaires		**0,00**	**0,00**	**0,00**	**NS**
20500000	LOGICIELS	25 867,42	25 867,42	0,00	
28050000	AMORT LOGICIELS	-25 867,42	-25 867,42	0,00	
	Total des immobilisations incorporelles	0,00	0,00	0,00	NS
Terrains		**825 266,00**	**825 266,00**	**0,00**	
21160000	TERRAIN	825 266,00	825 266,00	0,00	
Constructions		**2 754 513,76**	**2 709 247,30**	**45 266,46**	**1.67**
21310000	BATIMENT 1 CHEM CARROSSE	268 477,66	268 477,66	0,00	
21320000	BATIMENT 55 AVENUE LOUIS BRE	1 648 163,43	1 648 163,43	0,00	
21350000	AGENCEMENT BATIMENT CHEMIN CARROSSE	1 372 863,84	1 302 918,00	69 945,84	5.37
21350500	AGENCEMENT BATIMENT 55 AV. LOUIS BREGUET	1 037 425,17	845 144,42	192 280,75	22.75
21351000	TRAVAUX TOITURE	836 772,16	836 772,16	0,00	
21352000	TRAVAUX GRANDE SALLE	98 238,69	98 238,69	0,00	
28131000	AMORT DU BATIMENT CARROSSE	-268 477,66	-268 477,66	0,00	
28132000	AMORT DU BAT 55 AV LOUIS BREGUET	-189 138,70	-119 446,93	-69 691,77	-58.35
28135000	AMORT AGENCEMENT BATIMENT CARROSSE	-1 077 155,20	-1 026 360,56	-50 794,64	-4.95
28135050	AMORT AGENCEMENT BATIMENT 55 AV. LOUIS BREGUET	-77 476,01	-17 396,22	-60 079,79	-345.36
28135100	AMORT TOITURE	-796 940,93	-760 547,00	-36 393,93	-4.79
28135200	AMORT TRX GRANDE SALLE	-98 238,69	-98 238,69	0,00	
Installations techniques, matériel et outillage industriels		**240 698,74**	**267 815,74**	**-27 117,00**	**-10.13**
21540000	MATERIEL TP	195 754,24	195 754,24	0,00	
21541000	LIVRES EN BIBLIOTHEQUE	3 917,94	3 917,94	0,00	
21820000	MATERIEL DE TRANSPORT	42 557,56	42 557,56	0,00	
21830000	MATERIEL DE BUREAU	11 114,17	11 114,17	0,00	
21831000	MATERIEL INFORMATIQUE	423 521,04	394 267,00	29 254,04	7.42
21840000	MOBILIER CFA	113 416,77	98 640,50	14 776,27	14.98
21841000	MOBILIER 55 AVENUE LOUIS BREGUET	26 420,15	17 020,63	9 399,52	55.22
21881000	DIVERS EQUIPEMENTS CFA	16 115,00	16 115,00	0,00	
28154000	AMORT MATERIEL TP	-184 316,42	-173 118,00	-11 198,42	-6.47
28182000	AMORT MATERIEL DE TRANSPORT	-17 661,38	-9 149,87	-8 511,51	-93.02
28183000	AMORT MATERIEL BUREAU	-10 961,31	-10 381,47	-579,84	-5.59
28183100	AMORT MATERIEL INFORMATIQUE	-279 879,82	-228 183,33	-51 696,49	-22.66
28184000	AMORT MOBILIER BUREAU	-83 921,53	-80 327,00	-3 594,53	-4.47
28184100	AMORTISSEMENT MOBILIER 55 AVENUE LOUIS BREGUET	-2 155,53	-412,49	-1 743,04	-422.57
28188100	DIVERS EQUIPEMENTS CFA	-13 222,14	-9 999,14	-3 223,00	-32.23
	Total des immobilisations corporelles	3 820 478,50	3 802 329,04	18 149,46	0.48
Autres titres immobilisés		**11 140,50**	**10 851,00**	**289,50**	**2.67**
27280000	AUTRES TITRES IMMOBILISÉS	11 140,50	10 851,00	289,50	2.67
	Total des immobilisations financières	11 140,50	10 851,00	289,50	2.67
	Total de l'actif immobilisé	3 831 619,00	3 813 180,04	18 438,96	0.48
Créances clients, usagers et comptes rattachés		**306 238,89**	**340 052,38**	**-33 813,49**	**-9.94**
41120100	CLIENTS	254 362,41	255 062,52	-700,11	-0.27
41810000	FACTURATIONS DIVERSES A RECEVOIR	51 376,48	84 989,86	-33 613,38	-39.55
41911300	APPRENTIS PERMIS CONDUIRE	500,00	0,00	500,00	NS
Autres créances		**160,00**	**5 560,55**	**-5 400,55**	**-97.12**
43870000	ORG.SOC. CHARGES A REC.	0,00	565,51	-565,51	-100
44188000	MEMBRES AFICEPP COTISATIONS	160,00	160,00	0,00	
44750000	AUTRES IMPOTS TAXES ET VERSEMENTS	0,00	4 835,04	-4 835,04	-100

AFICEPP

Bilan actif (Détail)

Période du 01/01/2025 au 31/12/2025 (Bilan)

Bilan Actif		31/12/2025	31/12/2024	Variation	%
Charges constatées d'avance		**29 352,36**	**22 582,87**	**6 769,49**	**29.98**
48600000	CHARGES CONST. D'AVANCE	26 810,74	17 501,80	9 308,94	53.19
48660000	FOURNITURES NON CONSOMM.	2 541,62	5 081,07	-2 539,45	-49.98
	Total des créances	335 751,25	368 195,80	-32 444,55	-8.81
Instruments financiers à terme et jetons détenus		**72 069,94**	**71 407,27**	**662,67**	**0.93**
50400000	FONDS COMMUN DE PLACEMENT	2 143,44	2 143,44	0,00	
50500000	SICAV	0,00	70 000,00	-70 000,00	-100
50610000	SICAV	70 000,00	0,00	70 000,00	NS
59050000	PROVISION SUR SICAV	-73,50	-736,17	662,67	90.02
Disponibilités		**5 079 090,10**	**4 279 574,42**	**799 515,68**	**18.68**
51212300	CREDIT AGRICOLE CC	1 455 944,08	1 590 477,65	-134 533,57	-8.46
51212400	CREDIT AGRICOLE CL	2 783 869,68	1 851 084,31	932 785,37	50.39
51212500	CREDIT AGRICOLE CC52	828 960,00	828 960,00	0,00	
51870000	CRCA INTERETS A RECEVOIR	10 316,34	9 052,46	1 263,88	13.96
	Total de l'actif circulant	5 486 911,29	4 719 177,49	767 733,80	16.27
	TOTAL ACTIF	9 318 530,29	8 532 357,53	786 172,76	9.21

AFICEPP

Bilan passif (Détail)

Période du 01/01/2025 au 31/12/2025 (Bilan)

Bilan passif	31/12/2025	31/12/2024	Variation	%
Fonds propres statutaires sans droit de reprise	**1 817 121,15**	**1 787 357,99**	**29 763,16**	**1.67**
10210000 FONDS PROPRES AFICEPP	1 817 121,15	1 787 357,99	29 763,16	1.67
Report à nouveau	**5 338 553,61**	**4 425 102,45**	**913 451,16**	**20.64**
11010000 REPORT CFA	5 338 553,61	4 425 102,45	913 451,16	20.64
Excédent ou déficit de l'exercice	**810 566,90**	**943 214,32**	**-132 647,42**	**-14.06**
Excédent ou déficit de l'exercice	810 566,90	943 214,32	-132 647,42	-14.06
Situation nette	7 966 241,66	7 155 674,76	810 566,90	11.33
Subventions d'investissement	**0,00**	**1 988,98**	**-1 988,98**	**-100**
13186190 SUBV SUR TA 2019	0,00	52 876,89	-52 876,89	-100
13918619 QP SUBV SUR TA 2019	0,00	-50 887,91	50 887,91	100
Total des fonds propres	7 966 241,66	7 157 663,74	808 577,92	11.3
Emprunts et dettes auprès des établissements de crédit	**315 152,14**	**385 560,16**	**-70 408,02**	**-18.26**
16402100 EMPRUNT	315 152,14	385 262,20	-70 110,06	-18.2
16884000 INT COURUS SUR EMPRUNT	0,00	297,96	-297,96	-100
Emprunts et dettes financières diverses	**243,74**	**0,00**	**243,74**	**NS**
16884000 INT COURUS SUR EMPRUNT	243,74	0,00	243,74	NS
Dettes fournisseurs et comptes rattachés	**281 568,66**	**293 676,24**	**-12 107,58**	**-4.12**
40110000 FOURNISSEURS	26 869,57	32 684,97	-5 815,40	-17.79
40810000 FOURNISSEURS FACTURES A RECEV	254 699,09	260 991,27	-6 292,18	-2.41
Dettes fiscales et sociales	**440 107,59**	**425 463,05**	**14 644,54**	**3.44**
42820000 CONGES A PAYER	69 143,73	58 083,05	11 060,68	19.04
43100000 URSSAF	35 464,00	34 421,00	1 043,00	3.03
43731000 KLESIA	20 658,53	20 787,62	-129,09	-0.62
43820000 ORG.SOC. CH./CONGES PAYES	31 300,59	26 971,10	4 329,49	16.05
44172100 REGION SUBV FONCT ANTERIEURES	239 782,30	239 782,30	0,00	
44210000 IMPOTS A LA SOURCE	4 981,82	5 394,20	-412,38	-7.64
44710000 ETAT TAXES SUR SALAIRES	19 677,00	21 082,00	-1 405,00	-6.66
44730000 ETAT IMPOT S/PROD.FINANC.	11 740,00	13 251,00	-1 511,00	-11.4
44812000 ETAT - CHARGES A PAYER	7 359,62	0,00	7 359,62	NS
44860000 TAXE FORMATION CONTINUE DUE	0,00	5 690,78	-5 690,78	-100
Dettes sur immobilisations et comptes rattachés	**154 021,13**	**12 242,50**	**141 778,63**	**NS**
40400000 FOURN. D'IMMOBILISATIONS	47 397,23	12 242,50	35 154,73	287.15
40840000 FOURNISSEURS D'IMMOB. - FACTURES NON PARVENUES	106 623,90	0,00	106 623,90	NS
Autres dettes	**5 916,40**	**104 423,31**	**-98 506,91**	**-94.33**
41911000 APPRENTIS TRANSPORTS DUS & PERMIS	560,55	87 181,31	-86 620,76	-99.36
41912000 CP TRANSPORTS HEBERGEMENT RESTAURAT	5 355,85	17 242,00	-11 886,15	-68.94
Produits constatés d'avance	**155 278,97**	**153 328,53**	**1 950,44**	**1.27**
48700000 PROD.CONSTATES D'AVANCE	155 278,97	153 328,53	1 950,44	1.27
Total des dettes	1 352 288,63	1 374 693,79	-22 405,16	-1.63
TOTAL PASSIF	9 318 530,29	8 532 357,53	786 172,76	9.21

A.F.I.C.E.P.P.

COMPTE DE FONCTIONNEMENT

et détail des comptes

Compte de résultat

		Du 01/01/2025 Au 31/12/2025 12 mois	Du 01/01/2024 Au 31/12/2024 12 mois
Produits d'exploitation	Cotisations	150	160
	Ventes de biens et services		
	Ventes de biens	773	
	dont ventes de dons en nature		
	Ventes de prestations de service	3 751 708	3 881 567
	dont parrainages		
	Produits de tiers financeurs		
	Concours publics et subventions d'exploitation	2 868	3 435
	Versements des fondateurs ou consommations de la dotation consomptible		
	Ressources liées à la générosité du public		
	Dons manuels		
	Mécénats		
	Legs, donations et assurances-vie		
	Contributions financières		
	Reprises sur amortissements, dépréciations et provisions		2 910
	Produits des cessions d'immobilisations incorporelles et corporelles		
	Utilisations des fonds dédiés		
	Autres produits	16 629	57
	TOTAL DES PRODUITS D'EXPLOITATION (I)	**3 772 130**	**3 888 131**
Charges d'exploitation	Achats de marchandises		
	Variation de stocks		
	Autres achats et charges externes	1 305 809	1 427 831
	Aides financières		
	Impôts, taxes et versements assimilés	62 119	61 993
	Salaires	896 260	876 928
	Cotisations sociales	377 556	363 177
	Dotations aux amortissements et aux dépréciations	312 157	259 352
	Dotations aux provisions		
	Valeurs comptables des immobilisations incorporelles et corporelles cédées		
	Reports en fonds dédiés		
	Autres charges	41 530	375
	TOTAL DES CHARGES D'EXPLOITATION (II)	**2 995 435**	**2 989 658**
	1. Résultat d'exploitation (I-II)	**776 695**	**898 472**
Produits financiers	De participations		
	D'autres valeurs mobilières et créances d'actif immobilisé	14 763	
	Autres intérêts et produits assimilés	32 785	53 157
	Reprises sur dépréciations et provisions	662	1 711
	Différences positives de change		
	Produits des immobilisations financières cédées		
	Produits nets sur cessions de valeurs mobilières de placement et d'instruments de trésorerie	2 184	3 290
	TOTAL DES PRODUITS FINANCIERS (III)	50 396	58 158
Charges financières	Dotations aux amortissements, aux dépréciations et aux provisions		
	Intérêts et charges assimilées	4 784	5 738
	Différences négatives de change		
	Valeurs comptables des immobilisations financières cédées		
	Charges nettes sur cessions de valeurs mobilières de placement et d'instruments de trésorerie		
	TOTAL DES CHARGES FINANCIERES (IV)	4 784	5 738
	2. Résultat financier (III-IV)	**45 611**	**52 419**
	3. Résultat courant avant impôt (I-II+III-IV)	**822 306**	**950 892**

AFICEPP

Compte de résultat

		Du 01/01/2025 Au 31/12/2025 12 mois	Du 01/01/2024 Au 31/12/2024 12 mois
Produits exceptionnels (V)	Total		5 572
Charges exceptionnelles (VI)	Total		
4. Résultat exceptionnel	**(V-VI)**		**5 572**
Participation des salariés aux résultats	(VII)		
Impôts sur les bénéfices	(VIII)	11 740	13 251
Total des produits (I + III + V)		**3 822 526**	**3 951 862**
Total des charges (II + IV + VI + VII + VIII)		**3 011 959**	**3 008 648**
EXCÉDENT OU DÉFICIT		810 566	943 214
Évaluation des contributions volontaires en nature			
Contributions volontaires en nature			
Dons en nature		8 231	8 338
Prestations en nature			
Bénévolat			8 338
	Total	8 231	
Charges des contributions volontaires en nature			
Secours en nature		8 231	8 338
Mises à disposition gratuite de biens			
Prestations en nature			
Personnel bénévole			
	Total	8 231	8 338

Edité à partir de Loop V5.41.1

AFICEPP

Compte de résultat - Transition

		Du 01/01/2025 Au 31/12/2025 12 mois	Du 01/01/2024 Au 31/12/2024 12 mois
Produits d'exploitation	Cotisations	150	160
	Ventes de biens et services		
	Ventes de biens	773	
	dont ventes de dons en nature		
	Ventes de prestations de service	3 751 708	3 881 567
	dont parrainages		
	Production stockée		
	Production immobilisée		
	Produits de tiers financeurs		
	Concours publics et subventions d'exploitation	2 868	3 435
	Versements des fondateurs ou consommations de la dotation consomptible		
	Ressources liées à la générosité du public		
	Dons manuels		
	Mécénats		
	Legs, donations et assurances-vie		
	Contributions financières		
	Reprises sur amortissements, dépréciations, provisions et transferts de charges		2 910
	Reprises sur amortissements, dépréciations et provisions		
	Produits des cessions d'immobilisations incorporelles et corporelles		
	Utilisations des fonds dédiés		
	Autres produits	16 629	57
	TOTAL DES PRODUITS D'EXPLOITATION (I)	**3 772 130**	**3 888 131**
Charges d'exploitation	Achats de marchandises		
	Variation de stocks		
	Autres achats et charges externes	1 305 809	1 427 831
	Aides financières		
	Impôts, taxes et versements assimilés	62 119	61 993
	Salaires et traitements		876 928
	Salaires	896 260	
	Charges sociales		363 177
	Cotisations sociales	377 556	
	Dotations aux amortissements et aux dépréciations	312 157	259 352
	Dotations aux provisions		
	Valeurs comptables des immobilisations incorporelles et corporelles cédées		
	Reports en fonds dédiés		
	Autres charges	41 530	375
	TOTAL DES CHARGES D'EXPLOITATION (II)	**2 995 435**	**2 989 658**
	1. Résultat d'exploitation (I-II)	**776 695**	**898 472**

AFICEPP

Compte de résultat - Transition

		Du 01/01/2025 Au 31/12/2025 12 mois	Du 01/01/2024 Au 31/12/2024 12 mois
Produits financiers	De participations		
	D'autres valeurs mobilières et créances d'actif immobilisé	14 763	
	Autres intérêts et produits assimilés	32 785	53 157
	Reprises sur provisions, dépréciations et transferts de charges		1 711
	Reprises sur dépréciations et provisions	662	
	Différences positives de change		
	Produits des immobilisations financières cédées		
	Produits nets sur cessions de valeurs mobilières de placement		3 290
	Produits nets sur cessions de valeurs mobilières de placement et d'instruments de trésorerie	2 184	
	TOTAL DES PRODUITS FINANCIERS (III)	50 396	58 158
Charges financières	Dotations aux amortissements, aux dépréciations et aux provisions		
	Intérêts et charges assimilées	4 784	5 738
	Différences négatives de change		
	Valeurs comptables des immobilisations financières cédées		
	Charges nettes sur cessions de valeurs mobilières de placement		
	Charges nettes sur cessions de valeurs mobilières de placement et d'instruments de trésorerie		
	TOTAL DES CHARGES FINANCIERES (IV)	4 784	5 738
	2. Résultat financier (III-IV)	**45 611**	**52 419**
	3. Résultat courant avant impôt (I-II+III-IV)	**822 306**	**950 892**
Produits exceptionnels	Sur opérations de gestion		
	Sur opérations en capital		5 572
	Reprises sur provisions, dépréciations et transferts de charges		
	TOTAL DES PRODUITS EXCEPTIONNELS (V)		5 572
Charges exceptionnelles	Sur opérations de gestion		
	Sur opérations en capital		
	Dotations aux amortissements, aux dépréciations et aux provisions		
	TOTAL DES CHARGES EXCEPTIONNELLES (VI)		
	4. Résultat exceptionnel (V-VI)		**5 572**
	Participation des salariés aux résultats (VII)		
	Impôts sur les bénéfices (VIII)	11 740	13 251
	Total des produits (I + III + V)	**3 822 526**	**3 951 862**
	Total des charges (II + IV + VI + VII + VIII)	**3 011 959**	**3 008 648**
	EXCÉDENT OU DÉFICIT	810 566	943 214

Évaluation des contributions volontaires en nature

Contributions volontaires en nature		
Dons en nature	8 231	8 338
Prestations en nature		
Bénévolat		
Total	8 231	8 338
Charges des contributions volontaires en nature		
Secours en nature	8 231	8 338
Mises à disposition gratuite de biens		
Prestations en nature		
Personnel bénévole		
Total	8 231	8 338

Edité à partir de Loop V5.41.1

AFICEPP

Compte de résultat (Détail)

Période du 01/01/2025 au 31/12/2025 (Bilan)

Compte de résultat		31/12/2025	31/12/2024	Variation	%
Cotisations		**150,00**	**160,00**	**-10,00**	**-6.25**
75610000	COTISATIONS DES ADHERENTS	150,00	160,00	-10,00	-6.25
Ventes de biens		**773,33**	**0,00**	**773,33**	**NS**
70882000	PARTICIPATION BOISSONS	773,33	0,00	773,33	NS
Ventes de prestations de service		**3 751 708,69**	**3 881 567,58**	**-129 858,89**	**-3.35**
70600000	COTISATIONS CT PROFESS./QUALIF.	254 730,00	254 940,00	-210,00	-0.08
70602000	FINANCEMENT CONTRAT APPRENTISSAGE	3 291 648,69	3 379 047,87	-87 399,18	-2.59
70603000	COTISATIONS COURS F.C.	39 510,00	45 870,00	-6 360,00	-13.87
70603010	STAGES FORMATION CONTINUE	15 120,00	18 620,00	-3 500,00	-18.8
70603020	FORMATION CQP	111 200,00	133 400,00	-22 200,00	-16.64
70603030	FINANCEMENT CQP DMMO	53 240,00	62 510,00	-9 270,00	-14.83
70882000	PARTICIPATION BOISSONS	0,00	1 543,02	-1 543,02	-100
70960100	REMBT DEPARTS ET ABSENCES	-13 740,00	-14 363,31	623,31	4.34
Concours publics et subventions d'exploitation		**2 868,98**	**3 435,00**	**-566,02**	**-16.48**
74113000	ORGANISATION EXAMENS	880,00	3 435,00	-2 555,00	-74.38
74710000	QP SUB INVEST	1 988,98	0,00	1 988,98	NS
Reprises sur amortissements, dépréciations et provisions		**0,00**	**2 910,73**	**-2 910,73**	**-100**
79101000	INDEMNITES IPGM	0,00	514,73	-514,73	-100
79110000	REMBOURSEMENTS SINISTRES	0,00	2 396,00	-2 396,00	-100
Autres produits		**16 629,15**	**57,77**	**16 571,38**	**NS**
75880000	AUTRES PRODUITS DIVERS	16 629,15	57,77	16 571,38	NS
	Total des produits d'exploitation	*3 772 130,15*	*3 888 131,08*	*-116 000,93*	*-2.98*
Autres achats et charges externes		**1 305 809,97**	**1 427 831,59**	**-122 021,62**	**-8.55**
60611000	ELECTRICITE	18 173,55	17 962,16	211,39	1.18
60612000	EAU	1 596,02	2 442,78	-846,76	-34.66
60613000	GAZ	15 324,52	14 246,80	1 077,72	7.56
60616000	MATIERE D'OEUVRE	8 937,55	8 951,30	-13,75	-0.15
60630000	PETIT EQUIPEMENT	11 516,59	9 996,07	1 520,52	15.21
60631000	PRODUITS D'ENTRETIEN	2 272,47	4 964,66	-2 692,19	-54.23
60640000	FOURNITURES DE BUREAU	4 329,71	3 800,71	529,00	13.92
60670000	MATERIEL PEDAGOGIQUE	10 822,55	11 714,81	-892,26	-7.62
61350000	LOCATION MOBILIERE	0,00	103,90	-103,90	-100
61400000	CHARGES LOCATIVES ET DE COPRO	3 395,54	2 231,41	1 164,13	52.17
61520000	ENTRET-REP/BIENS IMMOBILIERS	124 795,81	126 728,21	-1 932,40	-1.52
61550000	ENTRET-REP/BIENS MOBILIERS	320,40	213,60	106,80	50
61560000	MAINTENANCE	59 075,75	70 605,11	-11 529,36	-16.33
61600000	PRIMES D'ASSURANCE	7 819,13	5 212,63	2 606,50	50
61830000	DOCUMENTATION TECHNIQUE	1 696,00	1 498,06	197,94	13.21
62260000	HONORAIRES	65 716,17	62 166,20	3 549,97	5.71
62261000	HONORAIRES CONTROLES TECHNIQUES	3 052,36	9 213,65	-6 161,29	-66.87
62262000	HONORAIRES FC ET CQP	94 873,52	98 088,34	-3 214,82	-3.28
62263000	ACC FORMATION DEUST	709 168,66	699 292,00	9 876,66	1.41
62280000	HONORAIRES SURVEILLANCE	2 214,14	1 557,47	656,67	42.16
62340000	CADEAUX RECOMPENSES	78,50	915,95	-837,45	-91.43
62370000	PUBLICATIONS	15 997,16	16 113,36	-116,20	-0.72
62450000	LIAISON CFA/OFFICINES	1 084,08	3 647,74	-2 563,66	-70.28
62461000	TRANSPORT APPRENTIS	33 117,50	113 103,30	-79 985,80	-70.72
62461100	HEBERG + RESTAUR APPRENTIS	56 568,04	63 526,54	-6 958,50	-10.95
62462000	TRANSPORTS CONTRATS CP	18 465,74	26 250,10	-7 784,36	-29.65
62462100	NUITEES REPAS CONTRATS CP	6 352,50	10 086,89	-3 734,39	-37.02
62480000	TRANSPORTS A BUT EDUCATIF	400,00	1 055,00	-655,00	-62.09
62510000	VOYAGES ET DEPLACEMENTS	891,22	2 501,50	-1 610,28	-64.37
62511000	FRAIS DEPLACEMENT AFICEPP	160,40	459,90	-299,50	-65.12

AFICEPP

Compte de résultat (Détail)

Période du 01/01/2025 au 31/12/2025 (Bilan)

Compte de résultat		31/12/2025	31/12/2024	Variation	%
62570000	RECEPTIONS	827,44	1 118,46	-291,02	-26.02
62610000	AFFRANCHISSEMENT	2 615,98	3 252,49	-636,51	-19.57
62620000	TELEPHONE	14 436,00	22 436,28	-8 000,28	-35.66
62780000	SERVICES BANCAIRES	786,90	1 246,04	-459,14	-36.85
62810000	COT DIVERSES	3 070,00	2 240,00	830,00	37.05
62820000	FORMATION DE FORMATEURS	600,00	0,00	600,00	NS
62821000	FORMATION ADMINISTRATIFS	672,00	3 204,00	-2 532,00	-79.03
62830000	REPRODUCTION DE COURS PAPIER	4 586,07	5 684,17	-1 098,10	-19.32
Impôts, taxes et versements assimilés		**62 119,43**	**61 993,51**	**125,92**	**0.2**
63110000	TAXE SUR SALAIRES	19 677,00	21 082,00	-1 405,00	-6.66
63330000	FORMATION CONTINUE	8 825,43	8 134,51	690,92	8.49
63512000	TAXE FONCIERE	33 617,00	32 777,00	840,00	2.56
Salaires		**896 260,97**	**876 928,44**	**19 332,53**	**2.2**
64110100	PERSONNEL DIRECTION ADMINIST	268 421,41	289 845,55	-21 424,14	-7.39
64110200	PERSONNEL DE SERVICE	60 857,03	42 301,51	18 555,52	43.86
64110310	PERSONNEL ENSEIGNANT COMMUN	380 910,53	408 930,70	-28 020,17	-6.85
64120000	VARIATION CONGES A PAYER	11 060,68	14 514,14	-3 453,46	-23.79
64133000	PRIMES PR ET AC	176 511,97	121 162,72	55 349,25	45.68
64140000	INDEMNITES/MALADIE MATERNITE	5 645,37	173,82	5 471,55	NS
64900000	REMBOURSEMENT CHARGES PERSONNEL	-7 146,02	0,00	-7 146,02	NS
Cotisations sociales		**377 556,93**	**363 177,01**	**14 379,92**	**3.96**
64510000	COTISATIONS URSSAF	268 193,04	254 657,83	13 535,21	5.32
64531000	COT RETRAITE & PREVOYANCE NON CADRE	74 434,59	69 528,43	4 906,16	7.06
64532000	COT RERAITE & PREVOYANCE CADRES	31 353,56	35 212,63	-3 859,07	-10.96
64750000	MEDECINE DU TRAVAIL	3 575,74	3 778,12	-202,38	-5.36
Dotations aux amortissements et aux dépréciations		**312 157,18**	**259 352,05**	**52 805,13**	**20.36**
68112000	DOT. AUX AMORT. BATIMENT	181 972,68	129 957,10	52 015,58	40.03
68112010	DOT. AUX AMORT. TRX TOITURE	36 393,93	36 393,93	0,00	
68112100	DOT. AUX AMORT. MATERIEL	93 790,57	93 001,02	789,55	0.85
Autres charges		**41 530,54**	**375,82**	**41 154,72**	**NS**
65880000	AUTRES CHARGES DIVERSES	41 530,54	375,82	41 154,72	NS
	Total des charges d'exploitation	*2 995 435,02*	*2 989 658,42*	*5 776,60*	*0.19*
	Résultat d'exploitation	776 695,13	898 472,66	-121 777,53	-13.55
Produits financiers d'autres valeurs mobilières et créances d'actif immob.		**14 763,78**	**0,00**	**14 763,78**	**NS**
76400000	REVENUS COUPONS CAT	14 763,78	0,00	14 763,78	NS
Autres intérêts et produits assimilés		**32 785,37**	**53 157,02**	**-20 371,65**	**-38.32**
76400000	REVENUS COUPONS CAT	0,00	17 750,96	-17 750,96	-100
76800000	PRODUIT FINANCIER LIVRET	32 785,37	35 406,06	-2 620,69	-7.4
Reprises sur dépréciations et provisions		**662,67**	**1 711,79**	**-1 049,12**	**-61.29**
78650000	RAP PROV DEP VMP	662,67	1 711,79	-1 049,12	-61.29
Produits nets sur cessions de VMP et d'instruments de trésorerie		**2 184,67**	**3 290,03**	**-1 105,36**	**-33.6**
76700000	PRODT NET CESSIONS VMP	0,00	3 290,03	-3 290,03	-100
76730000	PRODUITS NETS SUR CESSIONS DES VMP	2 184,67	0,00	2 184,67	NS
	Total des produits financiers	*50 396,49*	*58 158,84*	*-7 762,35*	*-13.35*

AFICEPP

Compte de résultat (Détail)

Période du 01/01/2025 au 31/12/2025 (Bilan)

Compte de résultat	31/12/2025	31/12/2024	Variation	%
Intérêts et charges assimilées	**4 784,72**	**5 738,89**	**-954,17**	**-16.63**
66160000 INTERETS SUR EMPRUNT	4 784,72	5 738,89	-954,17	-16.63
Total des charges financières	*4 784,72*	*5 738,89*	*-954,17*	*-16.63*
Résultat financier	45 611,77	52 419,95	-6 808,18	-12.99
Résultat courant avant impôt	822 306,90	950 892,61	-128 585,71	-13.52
Produits exceptionnels	**0,00**	**5 572,71**	**-5 572,71**	**-100**
77701000 QP SUBV. S/MATERIEL VIREE	0,00	5 572,71	-5 572,71	-100
Résultat exceptionnel	0,00	5 572,71	-5 572,71	-100
Impôts sur les bénéfices	**11 740,00**	**13 251,00**	**-1 511,00**	**-11.4**
69510000 IMPOT S/PRODUITS FINANC.	11 740,00	13 251,00	-1 511,00	-11.4
Total des produits	**3 822 526,64**	**3 951 862,63**	**-129 335,99**	**-3.27**
Total des produits	3 822 526,64	3 951 862,63	-129 335,99	-3.27
Total des charges	**3 011 959,74**	**3 008 648,31**	**3 311,43**	**0.11**
Total des charges	3 011 959,74	3 008 648,31	3 311,43	0.11
EXCÉDENT (+) OU DÉFICIT (-)	810 566,90	943 214,32	-132 647,42	-14.06

AFICEPP

Évaluation des contributions volontaires en nature (Détail)

Période du 01/01/2025 au 31/12/2025 (Bilan)

Évaluation des contributions volontaires en nature	31/12/2025	31/12/2024	Variation	%
Dons en nature	**8 231,00**	**8 338,00**	**-107,00**	**NS**
87000000 CONTRIBUTIONS VOLONTAIRES EN NATURE	8 231,00	8 338,00	-107,00	NS
Total des contributions volontaires en nature	8 231,00	8 338 ,00	-107,00	NS
Secours en nature	**8 231,00**	**8 338,00**	**-107,00**	**NS**
86000000 CONTRIBUTIONS VOLONTAIRES EN NATURE	8 231,00	8 338,00	-107,00	NS
Total des charges des contributions volontaires en nature	8 231,00	8 338,00	-107,00	NS
MONTANT NET	0,00	0,00	0,00	NS

A.F.I.C.E.P.P.

ANNEXE

ANNEXE

1. OBJET SOCIAL

L'association a pour but :

- d'organiser la formation en apprentissage des préparateurs en pharmacie au Centre de Formation des Apprentis de Toulouse ;
- de compléter, d'améliorer et d'harmoniser la formation des employés et préparateurs en pharmacie ;
- de créer et de mettre à la disposition des formateurs et de leurs élèves des documents et moyens pédagogiques ;
- de participer à la formation continue des préparateurs en pharmacie.

2. RÈGLES ET MÉTHODES COMPTABLES

Les conventions générales comptables ont été appliquées lors de l'établissement des comptes annuels concernant la période du 1er janvier **2025** au 31 décembre **2025**, dans le respect du principe de prudence, conformément aux hypothèses de base :

- Permanence des méthodes d'un exercice à l'autre,
- Continuité de l'exploitation,
- Indépendance des exercices.

Et conformément à la règlementation française en vigueur.

Les dispositions contradictoires au PCG dont les retraitements ont été effectués sont les suivants :

2.1. PRINCIPES GENERAUX

Les comptes annuels ont été arrêtés conformément aux dispositions du Code de Commerce et des règlements ANC N°2014-03, relatif au Plan Comptable Général, et N°2018-06, relatif aux comptes annuels des personnes morales de droit privé à but non-lucratif, en tenant compte de tous les règlements les modifiants à ce jour dans leurs versions consolidées.

2.2. PREMIERE APPLICATION DU REGLEMENT ANC 2022-06

À compter de l'exercice ouvert le *1er janvier 2025,* l'association applique le règlement ANC 2022-06 relatif à la modernisation des états financiers.
Conformément aux dispositions de l'article 27 du règlement, cette première application est mise en œuvre de manière prospective. Elle constitue un changement de réglementation ayant une incidence sur la présentation des comptes annuels de l'exercice.
Les paragraphes ci-après présentent les informations pertinentes et nécessaires à la compréhension des changements induits.

2.3. MODIFICATIONS DE PRESENTATION OPEREES SUR LA COLONNE N-1

Pour se conformer aux nouveaux modèles de présentation, les reclassements suivants ont été effectués dans la présentation des données de l'exercice précédent :

- Les avances et acomptes sur immobilisations sont dorénavant agrégés dans le poste « Immobilisations en cours, avances et acomptes » ;
- Les charges constatées d'avance sont classées parmi les créances et les produits constatés d'avance parmi les dettes ;
- Les transferts de charges sont reclassés sur les postes relatifs aux reprises sur dépréciations, provisions (et amortissements) ;
- Les produits et charges exceptionnels sont regroupés sur deux nouvelles lignes « Produits exceptionnels » et « Charges exceptionnelles ».

2.4. CHANGEMENTS DE METHODE SUR LES PRINCIPAUX POSTES CONCERNES DE L'EXERCICE N

Reclassification d'éléments auparavant présentés en résultat exceptionnel

Les quotes-parts de subvention virées au compte de résultat, les produits de cession d'immobilisations et les valeurs nettes comptables des immobilisations cédées réalisées au cours de l'exercice figurent désormais dans le résultat courant, alors qu'elles auraient été enregistrées en résultat exceptionnel avant l'application du règlement.

Suppression de la technique des transferts de charges

Le règlement ANC 2022-06 supprime les comptes de transferts de charges. Les opérations qui y étaient auparavant enregistrées sont désormais :

- Soit reclassées en Production vendue, si elles correspondent à de la refacturation ;
- Soit imputées en diminution des charges concernées ;
- Soit comptabilisées en Autres produits d'exploitation pour celles représentatives de remboursements d'assurance.

Information synthétique

Poste concerné	Traitement avant ANC 2022-06	Traitement après ANC 2022-06	Montant N
Produits de cession des immobilisations incorporelles	Produits exceptionnels	Autres produits d'exploitation	N/A
VNC des immobilisations incorporelles cédées	Charges exceptionnelles	Autres charges d'exploitation	N/A
Produits de cession des immobilisations corporelles	Produits exceptionnels	Autres produits d'exploitation	N/A
VNC des immobilisations corporelles cédées	Charges exceptionnelles	Autres charges d'exploitation	N/A
Produits de cession des immobilisations financières	Produits exceptionnels	Autres produits financiers	N/A
VNC des immobilisations financières cédées	Charges exceptionnelles	Autres charges financières	N/A
Quote-part des subventions virées au compte de résultat	Produits exceptionnels	Autres produits exploitation	1 989 €
Description d'opérations auparavant comptabilisées en transferts de charges, par exemple : **Refacturations de la taxe foncière** **Avantages en nature** **Remboursements d'assurance** **Autres transferts de charges …**	Transferts de charges d'exploitation Transferts de charges d'exploitation Transferts de charges d'exploitation Transferts de charges d'exploitation, financières ou exceptionnelles	Production vendue de services Au crédit des charges de personnel Autres produits d'exploitation Au crédit des services extérieurs, des impôts et taxes, des charges financières…	Remboursements CPAM et Prévoyance IJSS 7 146 €
Dotation aux amortissements des frais d'émission d'emprunt	Charges d'exploitation	Charges financières	N/A

3. NOTES sur le BILAN

ACTIF

3.1. IMMOBILISATIONS INCORPORELLES

Elles sont évaluées à leur coût d'acquisition.

Les logiciels ont été amortis suivant le mode linéaire sur une durée d'un à quatre ans.

3.2. IMMOBILISATIONS CORPORELLES

Elles sont évaluées à leur coût d'acquisition.

Les amortissements pour dépréciation sont calculés selon le mode linéaire, en fonction de la durée de vie prévue :

▪ Terrains et parkings	non amortissables
▪ Bâtiment	20 ans à 25 ans
▪ Agencements	7 à 20 ans
▪ Travaux de rénovation	7 à 20 ans
▪ Matériel travaux pratiques	5 ou 10 ans
▪ Matériel de bureau	5 ans
▪ Matériel informatique	2 à 5 ans
▪ Mobilier	5 à 10 ans

Les durées ci-dessus correspondent à l'amortissement technique présumé desdites immobilisations.

Il est à noter qu'au cours de l'exercice, des investissements ont été réalisés afin d'aménager et meubler le bien situé 55 Avenue Louis Bréguet – 31400. Le montant total s'élève à 263 633 €. Pour rappel, lors de l'acquisition du bâtiment le 14/04/2023, il a été retenu la méthode de référence, à savoir, que les honoraires, charges et droits d'enregistrement ont été inclus dans le coût d'acquisition et inscrits à l'actif selon la méthode des composants. La quote-part de charge et de taxe foncière a été inscrite en compte de résultat.

Le CFA a investi dans du matériel technique et informatique pour un montant de 42 497 €, du mobilier pour un montant de 24 176 €, représentant un montant total de 66 673 euros.

3.3. IMMOBILISATIONS FINANCIERES

Elles sont constituées de parts sociales de la banque de la société, constituée sous forme de société coopérative à capital variable, pour une somme de 11 140,50 euros.

3.4. TABLEAU DES IMMOBILISATIONS

	Montant brut à l'ouverture de l'exercice	Augmentations	Diminutions	Montant brut à la clôture de l'exercice
Immobilisations incorporelles	25 867	-	-	25 867
Immobilisations corporelles	6 604 367	330 305	14 650	6 920 022
Immobilisations financières	10 851	290	-	11 140
TOTAL	**6 641 085**	**330 595**	**14 650**	**6 957 029**

TABLEAU DES IMMOBILISATIONS – NATURE DES AUGMENTATIONS

	Ventilation des augmentations				
	Virements		Entrées		
	De poste à poste	Provenant de l'actif circulant	Acquisitions	Apports	Créations
Immobilisations incorporelles					
Frais d'établissement	-	-	-	-	-
Frais de développement	-	-	-	-	-
Concessions et droits similaires, brevets, licences, marques, procédés, droits et valeurs similaires	-	-	-	-	-
Droit au bail	-	-	-	-	-
Fonds commercial	-	-	-	-	-
Autres immobilisations incorporelles	-	-	-	-	-
Immobilisations incorporelles en cours	-	-	-	-	-
Avances et acomptes versés sur commandes d'immo. incorporelles	-	-	-	-	-
TOTAL I	-	-	-	-	-
Immobilisations corporelles					
Terrains	-	-	-	-	-
Agencements et aménagements de terrains	-	-	-	-	-
Constructions	-	-	263 633	-	-
Constructions sur sol d'autrui	-	-	-	-	-
Installations techniques, matériels et outillages industriels	-	-	-	-	-
Installations générales, agencements, aménagements divers	-	-	-	-	-
Matériel de transport	-	-	-	-	-
Matériel de bureau et matériel informatique	-	-	42 497	-	-
Mobilier	-	-	24 175	-	-
Cheptel	-	-	-	-	-
Emballages récupérables	-	-	-	-	-
Immobilisations corporelles en cours	-	-		-	-
Avances et acomptes versés sur commandes d'immo. corporelles	-	-	-	-	-
TOTAL II	-	-	**330 305**	-	-
Immobilisations financières					
Participations et créances rattachées à des participations	-	-	-	-	-
Autres immobilisations financières	-	-	290	-	-
TOTAL III	-	-	**290**	-	-
TOTAL GENERAL (I+II+III)	-	-	**330 595**	-	-

TABLEAU DES IMMOBILISATIONS – NATURE DES DIMINUTIONS

	Ventilation des diminutions				
	Virements		Sorties		
	De poste à poste	A destination de l'actif circulant	Cessions	Scissions	Mises hors service
Immobilisations incorporelles					
Frais d'établissement	-	-	-	-	-
Frais de développement	-	-	-	-	-
Concessions et droits similaires, brevets, licences, marques, procédés, solutions informatiques, droits et valeurs similaires	-	-	-	-	-
Droit au bail	-	-	-	-	-
Fonds commercial	-	-	-	-	-
Autres immobilisations incorporelles	-	-	-	-	-
Immobilisations incorporelles en cours	-	-	-	-	-
Avances et acomptes versés sur commandes d'immobilisations incorporelles	-	-	-	-	-
TOTAL I	-	-	-	-	-
Immobilisations corporelles					
Terrains	-	-	-	-	-
Agencements et aménagements de terrains	-	-	-	-	-
Constructions	-	-	-	-	1 407
Constructions sur sol d'autrui	-	-	-	-	-
Installations techniques, matériels et outillages industriels	-	-	-	-	-
Installations générales, agencements, aménagements divers	-	-	-	-	-
Matériel de transport	-	-	-	-	-
Matériel de bureau et matériel informatique	-	-	-	-	13 243
Mobilier	-	-	-	-	-
Cheptel	-	-	-	-	-
Emballages récupérables	-	-	-	-	-
Immobilisations corporelles en cours	-	-	-	-	-
Avances et acomptes versés sur commandes d'immobilisations corporelles	-	-	-	-	-
TOTAL II	-	-	-	-	**14 650**
Immobilisations financières					
Participations et créances rattachées à des participations	-	-	-	-	-
Autres immobilisations financières	-	-	-	-	-
TOTAL III	-	-	-	-	-
TOTAL GENERAL (I+II+III)	-	-	-	-	**14 650**

3.5. TALBEAU DES AMORTISSEMENTS

	Amortissements cumulés à l'ouverture de l'exercice	Augmentations : dotations de l'exercice	Diminutions	Amortissements cumulés à la clôture de l'exercice
Immobilisations incorporelles	25 867	-	-	25 867
Immobilisations corporelles	2 802 038	312 157	14 650	3 099 545
Immobilisations financières	-	-	-	-
TOTAL	**2 827 906**	**312 157**	**14 650**	**3 125 413**

TABLEAU DES AMORTISSEMENTS – NATURE DES DOTATIONS

	Compléments liés à une réévaluation	Ventilation des dotations Sur éléments amortis selon mode linéaire	Sur éléments amortis selon autres mode	Dotations exceptionnelles
Immobilisations incorporelles				
Frais d'établissement	-	-	-	-
Frais de développement	-	-	-	-
Concessions et droits similaires, brevets, licences, marques, procédés, solutions informatiques, droits et valeurs similaires	-	-	-	-
Droit au bail	-	-	-	-
Fonds commercial	-	-	-	-
Autres immobilisations incorporelles	-	-	-	-
Immobilisations incorporelles en cours	-	-	-	-
Avances et acomptes versés sur commandes d'immobilisations incorporelles	-	-	-	-
TOTAL I	-	-	-	-
Immobilisations corporelles				
Terrains	-	-	-	-
Agencements et aménagements de terrains	-	-	-	-
Constructions	-	218 366	-	-
Constructions sur sol d'autrui	-	-	-	-
Installations techniques, matériels et outillages industriels	-	11 198	-	-
Installations générales, agencements, aménagements divers	-	-	-	-
Matériel de transport	-	8 511	-	-
Matériel de bureau et matériel informatique	-	65 520	-	-
Mobilier	-	5 337	-	-
Autres	-	3 223	-	-
Emballages récupérables	-	-	-	-
Immobilisations corporelles en cours	-	-	-	-
Avances et acomptes versés sur commandes d'immobilisations corporelles	-	-	-	-
TOTAL II	-	312 157	-	-
Immobilisations financières				
Participations et créances rattachées à des participations	-	-	-	-
Autres immobilisations financières	-	-	-	-
TOTAL III	-	-	-	-
TOTAL GENERAL (I+II+III)	**-**	**312 157**	**-**	**-**

TABLEAU DES AMORTISSEMENTS – NATURE DES DIMINUTIONS

	Ventilation des diminutions		
	Eléments transférés à l'actif circulant	Eléments cédés	Eléments mis hors service
Immobilisations incorporelles			
Frais d'établissement	-	-	-
Frais de développement	-	-	-
Concessions et droits similaires, brevets, licences, marques, procédés, solutions informatiques, droits et valeurs similaires	-	-	-
Droit au bail	-	-	-
Fonds commercial	-	-	-
Autres immobilisations incorporelles	-	-	-
Immobilisations incorporelles en cours	-	-	-
Avances et acomptes versés sur commandes d'immobilisations incorporelles	-	-	-
TOTAL I	-	-	-
Immobilisations corporelles			
Terrains	-	-	-
Agencements et aménagements de terrains	-	-	-
Constructions	-	-	1 406
Constructions sur sol d'autrui	-	-	-
Installations techniques, matériels et outillages industriels	-	-	-
Installations générales, agencements, aménagements divers	-	-	-
Matériel de transport	-	-	-
Matériel de bureau et matériel informatique	-	-	13 243
Mobilier	-	-	-
Cheptel	-	-	-
Emballages récupérables	-	-	-
Immobilisations corporelles en cours	-	-	-
Avances et acomptes versés sur commandes d'immobilisations corporelles	-	-	-
TOTAL II	-	-	14 650
Immobilisations financières			
Participations et créances rattachées à des participations	-	-	-
Autres immobilisations financières	-	-	-
TOTAL III	-	-	-
TOTAL GENERAL (I+II+III)	-	-	14 650

3.6. CREANCES USAGERS

Les créances sont valorisées à leur valeur nominale.

3.7. ETAT DES CREANCES

	Montant brut	Echéance à un an au plus	Echéance à plus d'un an
Créances de l'actif immobilisé	-	-	-
Créances de l'actif circulant	306 399	306 399	-
Charges constatées d'avance	29 352	29 352	-
TOTAL	**335 751**	**335 751**	**-**

3.8. PRODUITS A RECEVOIR

Factures à établir ..... 51 376.48 €uros

Intérêts sur placements livret et compte à terme à recevoir ..... 10 316.34 €uros

3.9. SUBVENTIONS QUALITE A RECEVOIR

Néant en 2025.

3.10. CHARGES CONSTATEES D'AVANCE

- Elles concernent des matières d'œuvre non utilisées au 31 décembre 2025 pour..... 2 541.62 €uros
- Et des frais généraux pour 2025 pour ..... 26 810.74 €uros

3.11. VALEURS MOBILIERES DE PLACEMENT (VMP) ET TRESORERIE

Les fonds communs de placements et les SICAV s'élèvent au 31 décembre 2025 à 72 069.94 €uros, pour une valeur d'inventaire de 72 143.44 €uros. Il n'y a eu aucune cession de SICAV au cours de l'exercice 2025.

L'AFICEPP dispose au 31 décembre 2025 d'un livret bancaire rémunéré, d'un montant de 2 783 869.68 €uros.

Elle a placé une somme de 828 960 €uros sur un compte à terme rémunéré.

Le compte courant bancaire de la société s'élevait à 1 455 944.08 € au 31 décembre 2025.

PASSIF

3.12. FONDS PROPRES

	A l'ouverture de l'exercice	Affectation du résultat		Augmentation	
	Montant	Montant	Dont générosité du public	Montant	Dont générosité du public
Fonds propres sans droit de reprise	1 787 357	-	-	29 764	-
Fonds propres avec droit de reprise	-	-	-	-	-
Ecarts de réévaluation	-			-	
Réserves	-	-	-	-	
Report à nouveau	4 425 102	-	-	913 451	
Excédent ou déficit de l'exercice	943 214	-	-	810 566	-
Dotations consomptibles	-	-	-	-	-
Subventions d'investissement	1 988			-	
Provisions réglementées	-			-	
TOTAL	**7 157 663**	**-**	**-**	**1 753 781**	**-**

	Diminution ou consommation		A la clôture de l'exercice
	Montant	Dont générosité du public	Montant
Fonds propres sans droit de reprise	-	-	1 817 121
Fonds propres avec droit de reprise	-	-	-
Ecarts de réévaluation	-		-
Réserves	-		-
Report à nouveau	-		5 338 553
Excédent ou déficit de l'exercice	943 214	-	810 566
Dotations consomptibles	-	-	-
Subventions d'investissement	1 988		-
Provisions réglementées	-		-
TOTAL	**945 202**	**-**	**7 966 241**

3.13. DETTES

	Montant brut	Échéance à un an au plus	Echéance à plus d'un an et cinq ans au plus	Échéance à plus de cinq ans
Emprunts et dettes assimilées	315 395	71 320	244 075	-
Fournisseurs et comptes rattachés	435 589	435 589	-	-
Autres dettes	446 026	446 024	-	-
Produits constatés d'avance	155 278	155 278	-	-
TOTAL	**1 352 288**	**867 930**	**244 075**	**-**

3.14. PRODUITS CONSTATES D'AVANCE

Montant des PCA à la clôture 2025.....**155 278.97 €**

Ces PCA correspondent aux produits comptabilisés dans le cadre des contrats d'apprentissage pour lesquels les prestations seront réalisées au cours de l'exercice 2026.

3.15. SUBVENTIONS D'INVESTISSEMENT

La part des subventions d'investissements virée au compte de résultat a été calculée suivant les mêmes durées que les amortissements des investissements financés.

3.16. PROVISION POUR RISQUES

NEANT.

3.17. CHARGES A PAYER

Ont été comprises dans différents postes du bilan les charges à payer suivantes :

- Fournisseurs et comptes rattachés ..... 361 322.99 €uros
- Intérêts courus sur emprunt ..... 243.74 €uros
- Personnel, congés à payer ..... 69 143.73 €uros
- Organismes sociaux, charges à payer ..... 31 300.59 €uros
- Etat, charges fiscales à payer ..... 7 359.62 €uros

TOTAL ..... 469 370.67 €uros

AUTRES INFORMATIONS

3.18. EFFECTIF

L'effectif moyen salarié y compris celui mis à disposition de l'entité se décompose ainsi, par catégorie :

Catégorie socio-professionnelle	Effectif moyen employé pendant l'exercice
Agriculteurs	-
Artisans, commerçants et chefs d'entreprises	-
Cadres et professions intellectuelles supérieures	2
Professions intermédiaires	-
Employés	9.82
Ouvriers	-
TOTAL	**11.82**

3.19. ENGAGEMENTS FINANCIERS

Engagements hors bilan	Donnés	Reçus
Avals, cautionnements et garanties	-	-
Sûretés reçues	-	-
Sûretés données	-	-
Créances cédées non-échues (dont les effets de commerce escomptés non-échus)	-	-
Cessions de créances Dailly et affacturage	-	-
Garanties d'actif et de passif	-	-
Clauses de retour à meilleure fortune	-	-
Portage et autres engagements sur titres de capital	-	-
Engagements consentis de manière conditionnelle	-	-
Engagements de retraite et avantages similaires	93 999	-
Autres engagements	-	-

L'indemnité de départ à la retraite est déterminée en appliquant une méthode tenant compte des salaires projetés de fin de carrière, du taux de rotation du personnel, de l'espérance de vie et d'hypothèses d'actualisation des versements prévisibles.

Les hypothèses actuarielles retenues sont les suivantes :

- Taux d'actualisation : 3.96 %
- Taux de croissance des salaires : 5 %
- Age de départ à la retraite : 67 ans
- Taux de charge moyen : 48.25 %
- Taux de rotation du personnel : entre 1 et 5 % selon tranche d'âge
- Table de taux de mortalité : (table de mortalité INSEE 2016)

3.20. CONTRIBUTIONS VOLONTAIRES

	Montant
Contributions volontaires en nature	
Dons en nature	8 231
Prestations en nature	-
Bénévolat	-
TOTAL	8 231
Charges sur contributions volontaires en nature	
Secours en nature	8 231
Mises à disposition gratuite de biens	-
Prestations en nature	-
Personnel bénévole	-
TOTAL	8 231
SOLDE	-

SUBVENTION DE FONCTIONNEMENT

3.21. FINANCEMENT CONTRAT D'APPRENTISSAGE

Le financement s'effectue par une prise en charge des contrats avec un forfait de 8 550 € par élève en apprentissage proratisé en fonction de leur temps de présence dans le CFA.

Le CFA a enregistré dans ses comptes au 31 décembre 2025 un financement de ces contrats d'apprentissage de 3 291 648.69 €uros, correspondant au forfait de prise en charges pour la formation des élèves.

3.22. REGION - SOLDE DES SUBVENTIONS ANTERIEURES

Région – Soldes des subventions de fonctionnement
sur les exercices antérieurs – Solde **créditeur de ..... 239 782,30 €uros**

Ce poste regroupe l'ensemble des écarts positifs et négatifs sur les exercices antérieurs (1998 à 2018), entre les subventions d'équilibre et les subventions encaissées.

3.23. HONORAIRES DES COMMISSAIRES AUX COMPTES CERTIFIANT LES COMPTES

	2025
Honoraires afférents à la certification des comptes	7 752
Honoraires afférents à la certification des informations en matière de durabilité (*)	-
Honoraires afférents aux services autres que la certification des comptes et la certification des informations en matière de durabilité	-
TOTAL	7 752

(*) pour les missions prévues au II de l'article L.821-54 du code de commerce

A.F.I.C.E.P.P.

TABLEAU DE FINANCEMENT

Ass. A.F.I.C.E.P.P.

Tableau de financement

	Date d'arrêté :	31/12/2025	31/12/2024
	Durée :	12 mois	12 mois
CAPACITE D'AUTOFINANCEMENT			
Résultat de l'exercice		810 567	943 214
+ dotation aux amortissements		312 157	259 352
+ dotations aux provisions & fonds dédiés			
- reprises sur provisions & fonds dédiés		-663	-1 712
- quote-part de subventions virées		-1 989	-5 573
+ valeur des actifs cédés			
- produits des cessions d'actif			
Capacité d'autofinancement calculée		1 120 072	1 195 282
- dotations aux provisions sur stocks & en cours			
- dotations aux provisions sur créances			
- dotations aux provisions pour risques & charges (=dettes futures)			
+ reprises sur provisions concernant les éléments ci-dessus			
CAPACITE D'AUTOFINANCEMENT CONSERVEE		**1 120 072**	**1 195 282**

RESSOURCES DURABLES		
Capacité d'autofinancement conservée	1 120 072	1 195 282
Cessions d'immobilisations		
Réduction d'immobilisations financières		
Augmentation de capital & apports		
Augmentation des dettes financières		
Subventions d'investissements		
TOTAL DES RESSOURCES DURABLES	**1 120 072**	**1 195 282**

EMPLOIS STABLES		
Acquisitions d'éléments de l'actif immobilisé	330 596	840 633
Charges à répartir sur plusieurs exercices		
Réduction des capitaux propres & retraits, réduction fonds dédiés		
Remboursements des dettes financières	70 164	69 210
TOTAL DES EMPLOIS STABLES	**400 760**	**909 843**

VARIATION DU FONDS DE ROULEMENT NET GLOBAL	**719 312**	**285 439**

Tableau de financement (suite)

	31/12/2024	31/12/2023		
VARIATION DU BESOIN EN FONDS DE ROULEMENT			**Besoins**	**Dégagements**
LIES A L'EXPLOITATION				
Stocks & en cours				
Clients	306 239	340 052		
Total en cours clients	306 239	340 052		33 813
Autres créances	29 512	28 143	1 369	
Fournisseurs	435 590	305 916		129 674
Autres dettes	601 303	683 215	81 912	
B.F.R. D'EXPLOITATION			83 281	163 488
HORS EXPLOITATION				
Autres créances				
Autres dettes				
B.F.R. HORS EXPLOITATION				
VARIATION DU BESOIN EN FONDS DE ROULEMENT				**80 207**

VARIATION DU FONDS DE ROULEMENT NET GLOBAL	**719 312**
VARIATION THEORIQUE DE LA TRESORERIE	**799 519**

EVOLUTION DE LA TRESORERIE			**Augmentation**	**Diminution**
Trésorerie actif	5 151 236	4 351 717	799 519	
VARIATION NETTE DE LA TRESORERIE			**799 519**	

ECART S/ TRESORERIE	**0**

Comptes annuels

Période du 01/01/2025 au 31/12/2025



C.F.A.DE PHARMACIE

1 Chemin Carosse
31400 TOULOUSE
SIRET 78811481700026

forvis mazars

2- Sommaire C.F.A. de Pharmacie

- Note Préliminaire

- Bilan et détail des comptes

  - *Actif*

  - *Passif*

- Compte de Fonctionnement et détail des comptes

- Tableau de Financement

C.F.A. de Pharmacie

NOTE PRELIMINAIRE

NOTE PRELIMINAIRE

SUR LES DOCUMENTS FINANCIERS

1. BILAN

1.1. ACTIF IMMOBILISE

L'Actif immobilisé du CFA comprend l'ensemble du matériel et des logiciels d'exploitation

- TOTAL BRUT (dont investi en 2025 : 42 498 Euros)..... + 841 664 €uros
- CUMUL AMORTI.....- 615 830 €uros
- **VALEUR NETTE COMPTABLE..... 225 834 €uros**

L'Actif immobilisé du CFA comprend en outre les travaux d'aménagements de locaux réalisés en 2007 :

- TOTAL BRUT ..... 98 238,69 €uros
- CUMUL AMORTI.....- 98 238.69 €uros
- **VALEUR NETTE COMPTABLE..... 0.00 €uros**

Il est affecté au compte de l'AFICEPP (hors CFA) 16 330 €uros sur l'année 2025 pour l'utilisation du matériel et de la grande salle rénovée.

Le CFA prend à sa charge 220 737 euros pour l'utilisation des locaux et des agencements appartenant à l'AFICEPP (Conformément à la convention de répartition des charges signée le 21/12/1994).

1.2. SUBVENTIONS D'INVESTISSEMENT

- Le montant brut des subventions s'élève au 31/12/2025 à ..... 52 876.89€uros
- Les montants virés au compte de résultat ressortent à..... - 52 876.89€uros
- **Soit un montant net des subventions d'investissement de ..... 0 €uros**

Les subventions d'investissements ont été sorties du bilan car totalement reprises au 31/12/2025.

1.3. DETTES ET CREANCES

Il a été porté en dettes et créances du CFA les dettes et créances propres à la formation des apprentis, dans leur intégralité.

Les autres dettes et créances ont été déterminées conformément à la répartition analytique effectuée au niveau de l'AFICEPP.

Le bilan a été équilibré par le compte « AFICEPP - Organisme Gestionnaire » qui ressort débiteur au 31 décembre 2025 de 6 609 821.95 €uros.

1.4. PRODUITS CONSTATES D'AVANCE

Montant des PCA à la clôture 2025 ..... **155 278.97 €**

Ces PCA correspondent aux produits comptabilisés dans le cadre des contrats d'apprentissage pour lesquels les prestations seront réalisés au cours de l'exercice 2026.

2. COMPTE de FONCTIONNEMENT

Les charges et produits spécifiques à l'activité du CFA ont été affectés au compte de fonctionnement du CFA.

Pour les autres postes de charges et produits concernant à la fois les enseignements « apprentis » et « non apprentis », des clés de répartition analytique ont été utilisées selon une méthode de calcul appliquée au cours des années passées, où les effectifs liés à la formation CQP sont intégrés au calcul.

- au niveau des salaires et charges sociales :
  répartition entre le CFA et le « hors CFA » en fonction du nombre d'élèves par section.

- au niveau des frais directement liés à l'année scolaire (matières d'œuvres, fournitures de bureau, produits d'entretien principalement) et des autres charges et produits, répartition entre le CFA et le « hors CFA » en fonction des heures de cours sur l'année scolaire concernée :

	BP
· 2024/2025..... part CFA.....	86%
· 2025/2026..... part CFA.....	87%
Soit pour l'année civile 2025 : part CFA	**87 %** (pour 86% en 2024)

2.1. FINANCEMENT CONTRAT D'APPRENTISSAGE

Le financement s'effectue par une prise en charge des contrats avec un forfait de 8 550 € par élève en apprentissage proratisé en fonction de leur temps de présence dans le CFA.

Le CFA a enregistré dans ses comptes au 31 décembre 2025 un financement de ces contrats d'apprentissage de 3 291 648.69 €uros, correspondant au forfait de prise en charges pour la formation des élèves.

2.2. REGION - SOLDE DES SUBVENTIONS ANTERIEURES

Région – Soldes des subventions de fonctionnement
sur les exercices antérieurs – Solde **créditeur de ..... 239 782,30 €uros**

Ce poste regroupe l'ensemble des écarts positifs et négatifs sur les exercices antérieurs (1998 à 2019), entre les subventions d'équilibre et les subventions encaissées.

C.F.A. de Pharmacie

BILAN

et détail des comptes

- *Actif*
- *Passif*

C.F.A.DE PHARMACIE

Bilan Actif

Actif			Au 31/12/2025			Au 31/12/2024
			Montant brut	Amort. ou Prov.	Montant net	Montant net
		Frais d'établissement (I)				
Actif immobilisé	Immobilisations incorporelles	Frais de développement Donations temporaires d'usufruit Concessions, brevets, licences, marques, procédés, solutions informatiques, droits et valeurs similaires (1) Immobilisations incorporelles en cours , avances et acomptes	25 867	25 867		
		TOTAL	25 867	25 867		
	Immobilisations corporelles	Terrains Constructions Installations techniques, mat. et outillage industriels Immobilisations corporelles en cours, avances et acomptes	98 238 815 796	98 238 589 962	225 833	251 207
		TOTAL	914 034	688 201	225 833	251 207
		Biens reçus par legs ou donations destinés à être cédés				
	Immobilisations financières (2)	Participations Créances rattachées à des participations Autres titres immobilisés Prêts Autres immobilisations financières				
		TOTAL				
		Total (II)	**939 902**	**714 068**	**225 833**	**251 207**
Actif circulant		Stocks et en cours				
	Créances (3)	Créances clients, usagers et comptes rattachés Créances reçues par legs ou donations Autres créances Charges constatées d'avance	74 771 6 609 821 25 536		74 771 6 609 821 25 536	90 574 5 884 845 19 421
		TOTAL	6 710 129		6 710 129	5 994 841
	Divers	Instruments financiers à terme et jetons détenus Disponibilités				
		Total (III)	**6 710 129**		**6 710 129**	**5 994 841**
		Frais d'émission des emprunts (IV)				
		Primes de remboursement des emprunts (V) Écart de conversion et différence d'évaluation - Actif (VI)				
		TOTAL DE L'ACTIF (I+II+III+IV+V+VI)	**7 650 032**	**714 068**	**6 935 963**	**6 246 048**
Renvois		(1) Dont droit au bail (2) Part à moins d'un an (brut) des immobilisations financières (3) Dont à plus d'un an (brut)				

C.F.A.DE PHARMACIE

Bilan Passif

Passif		Au 31/12/2025	Au 31/12/2024
Fonds propres	**Fonds propres sans droit de reprise**		
	Fonds propres statutaires		
	Fonds propres complémentaires		
	Fonds propres avec droit de reprise		
	Fonds propres statutaires		
	Fonds propres complémentaires		
	Écarts de réévaluation		
	Réserves		
	Réserves statutaires ou contractuelles		
	Réserves pour projet de l'entité		
	Autres réserves		
	Report à nouveau	5 338 553	4 425 102
	Excédent ou déficit de l'exercice	778 521	913 451
	Situation nette (sous-total)	**6 117 074**	**5 338 553**
	Fonds propres consomptibles		
	Subventions d'investissement		1 988
	Provisions réglementées		
	Total (I)	**6 117 074**	**5 340 542**
Autres fonds propres	Montant des émissions de titres participatifs		
	Avances conditionnées		
	Total (I bis)		
Fonds reportés et dédiés	Fonds reportés liés aux legs ou donations		
	Fonds dédiés		
	Total (II)		
Provisions	Provisions pour risques		
	Provisions pour charges		
	Total (III)		
Dettes	Emprunts obligataires et assimilés		
	Emprunts et dettes auprès des établissements de crédit (1)		
	Emprunts et dettes financières diverses (2)		
	Instruments financiers à terme		
	Dettes fournisseurs et comptes rattachés	260 252	267 502
	Dettes des legs ou donations		
	Dettes fiscales et sociales	402 797	386 965
	Dettes sur immobilisations et comptes rattachés		10 528
	Autres dettes	560	87 181
	Produits constatés d'avance	155 278	153 328
	Total (IV)	**818 888**	**905 506**
	Écart de conversion et différences d'évaluation - Passif (V)		
	TOTAL DU PASSIF (I+I bis+II+III+IV+V)	**6 935 963**	**6 246 048**
Renvois	(1) Dont concours bancaires courants et soldes créditeurs de banques		
	(2) Dont emprunts participatifs		

Edité à partir de Loop V5.41.1

C.F.A.DE PHARMACIE

Bilan Actif - Transition

Actif			Au 31/12/2025			Au 31/12/2024
			Montant brut	Amort. ou Prov.	Montant net	
		Frais d'établissement (I)				
Actif immobilisé	Immobilisations incorporelles	Frais d'établissement				
		Frais de recherche et développement				
		Frais de développement				
		Donations temporaires d'usufruit				
		Concessions, brevets, licences, marques, procédés, solutions informatiques, droits et valeurs similaires (1)	25 867	25 867		
		Immobilisations incorporelles en cours				
		Avances et acomptes				
		Immobilisations incorporelles en cours , avances et acomptes				
		Autres immobilisations incorporelles				
		TOTAL	25 867	25 867		
	Immobilisations corporelles	Terrains				
		Constructions	98 238	98 238		
		Installations techniques, mat. et outillage industriels	815 796	589 962	225 833	251 207
		Immobilisations corporelles en cours				
		Avances et acomptes				
		Immobilisations corporelles en cours, avances et acomptes				
		Autres immobilisations incorporelles				
		TOTAL	914 034	688 201	225 833	251 207
		Biens reçus par legs ou donations destinés à être cédés				
	Immobilisations financières (2)	Participations et créances rattachées				
		Participations				
		Créances rattachées à des participations				
		Autres titres immobilisés				
		Prêts				
		Autres immobilisations financières				
		TOTAL				
		Total (II)	**939 902**	**714 068**	**225 833**	**251 207**
Actif circulant		Stocks et en cours				
	Créances (3)	Créances clients, usagers et comptes rattachés	74 771		74 771	90 574
		Créances reçues par legs ou donations				
		Autres créances	6 609 821		6 609 821	5 884 845
		Charges constatées d'avance	25 536		25 536	
		TOTAL	6 710 129		6 710 129	5 975 420
	Divers	Valeurs mobilières de placement				
		Instruments de trésorerie				
		Instruments financiers à terme et jetons détenus				
		Disponibilités				
		Charges constatées d'avance				19 421
		Total (III)	**6 710 129**		**6 710 129**	**5 994 841**
		Frais d'émission des emprunts (IV)				
		Primes de remboursement des emprunts (V)				
		Écart de conversion et différence d'évaluation - Actif (VI)				
		TOTAL DE L'ACTIF (I+II+III+IV+V+VI)	**7 650 032**	**714 068**	**6 935 963**	**6 246 048**

Renvois

(1) Dont droit au bail
(2) Part à moins d'un an (brut) des immobilisations financières
(3) Dont à plus d'un an (brut)

forvis mazars

C.F.A.DE PHARMACIE

Bilan Passif - Transition

	Passif	Au 31/12/2025	Au 31/12/2024
Fonds propres	**Fonds propres sans droit de reprise**		
	Fonds propres statutaires		
	Fonds propres complémentaires		
	Fonds propres avec droit de reprise		
	Fonds propres statutaires		
	Fonds propres complémentaires		
	Écarts de réévaluation		
	Réserves		
	Réserves statutaires ou contractuelles		
	Réserves pour projet de l'entité		
	Autres réserves		
	Report à nouveau	5 338 553	4 425 102
	Excédent ou déficit de l'exercice	778 521	913 451
	Situation nette (sous-total)	**6 117 074**	**5 338 553**
	Fonds propres consomptibles		
	Subventions d'investissement		1 988
	Provisions réglementées		
	Total (I)	**6 117 074**	**5 340 542**
Autres fonds propres	Montant des émissions de titres participatifs		
	Avances conditionnées		
	Total (I bis)		
Fonds reportés et dédiés	Fonds reportés liés aux legs ou donations		
	Fonds dédiés		
	Total (II)		
Provisions	Provisions pour risques		
	Provisions pour charges		
	Total (III)		
Dettes	Emprunts obligataires et assimilés		
	Emprunts et dettes auprès des établissements de crédit (1)		
	Emprunts et dettes financières diverses (2)		
	Instruments financiers à terme		
	Dettes fournisseurs et comptes rattachés	260 252	267 502
	Dettes des legs ou donations		
	Dettes fiscales et sociales	402 797	386 965
	Dettes sur immobilisations et comptes rattachés		10 528
	Autres dettes	560	87 181
	Instruments de trésorerie		
	Produits constatés d'avance	155 278	153 328
	Total (IV)	**818 888**	**905 506**
	Écart de conversion et différences d'évaluation - Passif (V)		
	TOTAL DU PASSIF (I+I bis+II+III+IV+V)	**6 935 963**	**6 246 048**
Renvois	(1) Dont concours bancaires courants et soldes créditeurs de banques		
	(2) Dont emprunts participatifs		

Edité à partir de Loop V5.41.1

C.F.A.DE PHARMACIE

Bilan actif (Détail)

Période du 01/01/2025 au 31/12/2025 (Bilan)

Bilan Actif		31/12/2025	31/12/2024	Variation	%
Concessions, brevets, licences, solutions informatiques et val. similaires		**0,00**	**0,00**	**0,00**	**NS**
20500000	LOGICIELS INFORMATIQUES S/ TA	25 867,42	25 867,42	0,00	
28050000	AMORT. LOGICIELS	-25 867,42	-25 867,42	0,00	
	Total des immobilisations incorporelles	0,00	0,00	0,00	NS
Constructions		**0,00**	**0,00**	**0,00**	**NS**
21352000	TRAVAUX GRANDE SALLE	98 238,69	98 238,69	0,00	
28135200	AMORT.TRX GRANDE SALLE	-98 238,69	-98 238,69	0,00	
Installations techniques, matériel et outillage industriels		**225 833,64**	**251 207,60**	**-25 373,96**	**-10.1**
21540000	MATERIEL TRAVAUX PRATIQ.	195 754,24	195 754,24	0,00	
21541000	LIVRES EN BIBLIOTHEQUE	3 917,94	3 917,94	0,00	
21820000	MATERIEL DE TRANSPORT	42 557,56	42 557,56	0,00	
21830000	MATERIEL DE BUREAU	11 114,17	11 114,17	0,00	
21831000	MATERIEL INFORMATIQUE S/TA	423 521,04	394 267,00	29 254,04	7.42
21840000	MOBILIER	122 816,29	98 640,50	24 175,79	24.51
21881000	DIVERS EQUIPEMENTS CFA	16 115,00	16 115,00	0,00	
28154000	AMORT. MATERIEL TP	-184 316,42	-173 118,00	-11 198,42	-6.47
28182000	AMORT. MATERIEL DE TRANSPORT	-17 661,38	-9 149,87	-8 511,51	-93.02
28183000	AMORT. MATERIEL DE BUREAU	-10 961,31	-10 381,47	-579,84	-5.59
28183100	AMORT. MATERIEL INFORM.	-279 879,82	-228 183,33	-51 696,49	-22.66
28184000	AMORT. MOBILIER	-83 921,53	-80 327,00	-3 594,53	-4.47
28188100	AMORT. DIVERS EQUIPEMENTS CFA	-13 222,14	-9 999,14	-3 223,00	-32.23
	Total des immobilisations corporelles	225 833,64	251 207,60	-25 373,96	-10.1
	Total de l'actif immobilisé	225 833,64	251 207,60	-25 373,96	-10.1
Créances clients, usagers et comptes rattachés		**74 771,47**	**90 574,51**	**-15 803,04**	**-17.45**
41120100	EMPLOY./OPCAPL COTIS	22 894,99	5 584,65	17 310,34	309.96
41810000	FACTURATIONS DIVERSES A RECEVOIR	51 376,48	84 989,86	-33 613,38	-39.55
41911300	APPRENTIS PERMIS CONDUIRE	500,00	0,00	500,00	NS
Autres créances		**6 609 821,95**	**5 884 845,58**	**724 976,37**	**12.32**
43870000	ORG.SOC. CHARGES A REC	0,00	486,34	-486,34	-100
44750000	AUTRES IMPOTS TAXES ET VERSEMENTS	0,00	4 158,13	-4 158,13	-100
46710000	AFICEPP ORGANISME GESTION	6 609 821,95	5 880 201,11	729 620,84	12.41
Charges constatées d'avance		**25 536,57**	**19 421,26**	**6 115,31**	**31.49**
48600000	CHARGES CONST D'AVANCE	23 325,36	15 051,54	8 273,82	54.97
48660000	FOURNITURES NON CONSOMM.	2 211,21	4 369,72	-2 158,51	-49.4
	Total des créances	6 710 129,99	5 994 841,35	715 288,64	11.93
	Total de l'actif circulant	6 710 129,99	5 994 841,35	715 288,64	11.93
	TOTAL ACTIF	6 935 963,63	6 246 048,95	689 914,68	11.05

C.F.A.DE PHARMACIE

Bilan passif (Détail)

Période du 01/01/2025 au 31/12/2025 (Bilan)

Bilan passif	31/12/2025	31/12/2024	Variation	%
Report à nouveau	**5 338 553,61**	**4 425 102,45**	**913 451,16**	**20.64**
11010000 REPORT A NOUVEAU CFA	5 338 553,61	4 425 102,45	913 451,16	20.64
Excédent ou déficit de l'exercice	**778 521,07**	**913 451,16**	**-134 930,09**	**-14.77**
Excédent ou déficit de l'exercice	778 521,07	913 451,16	-134 930,09	-14.77
Situation nette	6 117 074,68	5 338 553,61	778 521,07	14.58
Subventions d'investissement	**0,00**	**1 988,98**	**-1 988,98**	**-100**
13186190 SUBV SUR TA 2019	0,00	52 876,89	-52 876,89	-100
13918619 QP SUBV SUR TA 2019	0,00	-50 887,91	50 887,91	100
Total des fonds propres	6 117 074,68	5 340 542,59	776 532,09	14.54
Dettes fournisseurs et comptes rattachés	**260 252,16**	**267 502,97**	**-7 250,81**	**-2.71**
40110000 FOURNISSEURS	23 376,53	28 109,07	-4 732,54	-16.84
40810000 FOURN.FACT.NON PARVENUES	236 875,63	239 393,90	-2 518,27	-1.05
Dettes fiscales et sociales	**402 797,27**	**386 965,00**	**15 832,27**	**4.09**
42820000 CONGES A PAYER	59 419,90	49 210,39	10 209,51	20.75
43100000 SECURITE SOCIALE	30 853,68	29 602,06	1 251,62	4.23
43731000 ORGANISME RETRAITE & PREVOYANCE	17 972,92	17 877,35	95,57	0.53
43820000 ORG.SOC. CH./CONGES PAYES	26 912,43	22 883,06	4 029,37	17.61
44172100 REGION SUBV. FONCT. ANTER.	239 782,30	239 782,30	0,00	
44210000 IMPOTS A LA SOURCE	4 334,18	4 639,01	-304,83	-6.57
44710000 ETAT TAXE SUR SALAIRES	17 118,99	18 130,52	-1 011,53	-5.58
44812000 TAXE FORMATION CONTINUE DUE	6 402,87	0,00	6 402,87	NS
44860000 ETAT AUTRES CH. A PAYER	0,00	4 840,31	-4 840,31	-100
Dettes sur immobilisations et comptes rattachés	**0,00**	**10 528,55**	**-10 528,55**	**-100**
40400000 FOURN. D'IMMOBILISATIONS	0,00	10 528,55	-10 528,55	-100
Autres dettes	**560,55**	**87 181,31**	**-86 620,76**	**-99.36**
41911000 APPRENTIS TRANSPORTS DUS	560,55	87 181,31	-86 620,76	-99.36
Produits constatés d'avance	**155 278,97**	**153 328,53**	**1 950,44**	**1.27**
48700000 PROD.CONSTATES D'AVANCE	155 278,97	153 328,53	1 950,44	1.27
Total des dettes	818 888,95	905 506,36	-86 617,41	-9.57
TOTAL PASSIF	6 935 963,63	6 246 048,95	689 914,68	11.05

C.F.A. de Pharmacie

COMPTE DE FONCTIONNEMENT

et détail des comptes

C.F.A.DE PHARMACIE

Compte de résultat

		Du 01/01/2025 Au 31/12/2025 12 mois	Du 01/01/2024 Au 31/12/2024 12 mois
Produits d'exploitation	Cotisations		
	Ventes de biens et services		
	Ventes de biens	664	
	dont ventes de dons en nature		
	Ventes de prestations de service	3 307 978	3 393 323
	dont parrainages		
	Produits de tiers financeurs		
	Concours publics et subventions d'exploitation	2 754	8 526
	Versements des fondateurs ou consommations de la dotation consomptible		
	Ressources liées à la générosité du public		
	Dons manuels		
	Mécénats		
	Legs, donations et assurances-vie		
	Contributions financières		
	Reprises sur amortissements, dépréciations et provisions		2 498
	Produits des cessions d'immobilisations incorporelles et corporelles		
	Utilisations des fonds dédiés		
	Autres produits	3 513	49
	TOTAL DES PRODUITS D'EXPLOITATION (I)	**3 314 911**	**3 404 398**
Charges d'exploitation	Achats de marchandises		
	Variation de stocks		
	Autres achats et charges externes	1 293 789	1 327 808
	Aides financières		
	Impôts, taxes et versements assimilés	24 797	25 101
	Salaires	763 707	739 073
	Cotisations sociales	321 595	306 301
	Dotations aux amortissements et aux dépréciations	92 047	92 588
	Dotations aux provisions		
	Valeurs comptables des immobilisations incorporelles et corporelles cédées		
	Reports en fonds dédiés		
	Autres charges	40 453	73
	TOTAL DES CHARGES D'EXPLOITATION (II)	**2 536 390**	**2 490 947**
	1. Résultat d'exploitation (I-II)	**778 521**	**913 451**
Produits financiers	De participations		
	D'autres valeurs mobilières et créances d'actif immobilisé		
	Autres intérêts et produits assimilés		
	Reprises sur dépréciations et provisions		
	Différences positives de change		
	Produits des immobilisations financières cédées		
	Produits nets sur cessions de valeurs mobilières de placement et d'instruments de trésorerie		
	TOTAL DES PRODUITS FINANCIERS (III)		
Charges financières	Dotations aux amortissements, aux dépréciations et aux provisions		
	Intérêts et charges assimilées		
	Différences négatives de change		
	Valeurs comptables des immobilisations financières cédées		
	Charges nettes sur cessions de valeurs mobilières de placement et d'instruments de trésorerie		
	TOTAL DES CHARGES FINANCIERES (IV)		
	2. Résultat financier (III-IV)		
	3. Résultat courant avant impôt (I-II+III-IV)	**778 521**	**907 878**

C.F.A.DE PHARMACIE

Compte de résultat

		Du 01/01/2025 Au 31/12/2025 12 mois	Du 01/01/2024 Au 31/12/2024 12 mois
Produits exceptionnels (V)	Total		
Charges exceptionnelles (VI)	Total		
4. Résultat exceptionnel	(V-VI)		
Participation des salariés aux résultats	(VII)		
Impôts sur les bénéfices	(VIII)		
Total des produits (I + III + V)		**3 314 911**	**3 404 398**
Total des charges (II + IV + VI + VII + VIII)		**2 536 390**	**2 490 947**
EXCÉDENT OU DÉFICIT		778 521	913 451

Évaluation des contributions volontaires en nature

Contributions volontaires en nature			
Dons en nature		7 161	7171
Prestations en nature			
Bénévolat			
	Total	7 161	7171
Charges des contributions volontaires en nature			
Secours en nature		7 161	7171
Mises à disposition gratuite de biens			
Prestations en nature			
Personnel bénévole			
	Total	7 161	7171

Edité à partir de Loop V5.41.1

C.F.A.DE PHARMACIE

Compte de résultat - Transition

		Du 01/01/2025 Au 31/12/2025 12 mois	Du 01/01/2024 Au 31/12/2024 12 mois
Produits d'exploitation	Cotisations		
	Ventes de biens et services		
	Ventes de biens	664	
	dont ventes de dons en nature		
	Ventes de prestations de service	3 307 978	3 393 323
	dont parrainages		
	Production stockée		
	Production immobilisée		
	Produits de tiers financeurs		
	Concours publics et subventions d'exploitation	2 754	2 954
	Versements des fondateurs ou consommations de la dotation consomptible		
	Ressources liées à la générosité du public		
	Dons manuels		
	Mécénats		
	Legs, donations et assurances-vie		
	Contributions financières		
	Reprises sur amortissements, dépréciations, provisions et transferts de charges		2 498
	Reprises sur amortissements, dépréciations et provisions		
	Produits des cessions d'immobilisations incorporelles et corporelles		
	Utilisations des fonds dédiés		
	Autres produits	3 513	49
	TOTAL DES PRODUITS D'EXPLOITATION (I)	**3 314 911**	**3 398 826**
Charges d'exploitation	Achats de marchandises		
	Variation de stocks		
	Autres achats et charges externes	1 293 789	1 327 808
	Aides financières		
	Impôts, taxes et versements assimilés	24 797	25 101
	Salaires et traitements		739 073
	Salaires	763 707	
	Charges sociales		306 301
	Cotisations sociales	321 595	
	Dotations aux amortissements et aux dépréciations	92 047	92 588
	Dotations aux provisions		
	Valeurs comptables des immobilisations incorporelles et corporelles cédées		
	Reports en fonds dédiés		
	Autres charges	40 453	73
	TOTAL DES CHARGES D'EXPLOITATION (II)	**2 536 390**	**2 490 947**
	1. Résultat d'exploitation (I-II)	**778 521**	**907 878**

forvis mazars

C.F.A.DE PHARMACIE

Compte de résultat - Transition

		Du 01/01/2025 Au 31/12/2025 12 mois	Du 01/01/2024 Au 31/12/2024 12 mois
Produits financiers	De participations		
	D'autres valeurs mobilières et créances d'actif immobilisé		
	Autres intérêts et produits assimilés		
	Reprises sur provisions, dépréciations et transferts de charges		
	Reprises sur dépréciations et provisions		
	Différences positives de change		
	Produits des immobilisations financières cédées		
	Produits nets sur cessions de valeurs mobilières de placement		
	Produits nets sur cessions de valeurs mobilières de placement et d'instruments de trésorerie		
	TOTAL DES PRODUITS FINANCIERS (III)		
Charges financières	Dotations aux amortissements, aux dépréciations et aux provisions		
	Intérêts et charges assimilées		
	Différences négatives de change		
	Valeurs comptables des immobilisations financières cédées		
	Charges nettes sur cessions de valeurs mobilières de placement		
	Charges nettes sur cessions de valeurs mobilières de placement et d'instruments de trésorerie		
	TOTAL DES CHARGES FINANCIERES (IV)		
	2. Résultat financier (III-IV)		
	3. Résultat courant avant impôt (I-II+III-IV)	**778 521**	**907 878**
Produits exceptionnels	Sur opérations de gestion		
	Sur opérations en capital		5 572
	Reprises sur provisions, dépréciations et transferts de charges		
	TOTAL DES PRODUITS EXCEPTIONNELS (V)		5 572
Charges exceptionnelles	Sur opérations de gestion		
	Sur opérations en capital		
	Dotations aux amortissements, aux dépréciations et aux provisions		
	TOTAL DES CHARGES EXCEPTIONNELLES (VI)		
	4. Résultat exceptionnel (V-VI)		**5 572**
	Participation des salariés aux résultats (VII)		
	Impôts sur les bénéfices (VIII)		
	Total des produits (I + III + V)	**3 314 911**	**3 404 398**
	Total des charges (II + IV + VI + VII + VIII)	**2 536 390**	**2 490 947**
	EXCÉDENT OU DÉFICIT	778 521	913 451

Évaluation des contributions volontaires en nature

Contributions volontaires en nature		
Dons en nature	7 161	7171
Prestations en nature		
Bénévolat		
Total	7 161	7171
Charges des contributions volontaires en nature		
Secours en nature	7 161	7171
Mises à disposition gratuite de biens		
Prestations en nature		
Personnel bénévole		
Total	7 161	7171

Edité à partir de Loop V9.41.1

C.F.A.DE PHARMACIE

Compte de résultat (Détail)

Période du 01/01/2025 au 31/12/2025 (Bilan)

Compte de résultat		31/12/2025	31/12/2024	Variation	%
Ventes de biens		**664,11**	**0,00**	**664,11**	**NS**
70882000	PARTICIPATION BOISSONS	664,11	0,00	664,11	NS
Ventes de prestations de service		**3 307 978,69**	**3 393 323,42**	**-85 344,73**	**-2.52**
70602000	FINANCEMENT CONTRAT APPRENTISSAGE	3 291 648,69	3 379 047,87	-87 399,18	-2.59
70870000	AFICEPP FRAIS DE MATERIEL	16 330,00	12 960,00	3 370,00	26
70882000	PARTICIPATION BOISSONS	0,00	1 315,55	-1 315,55	-100
Concours publics et subventions d'exploitation		**2 754,58**	**8 526,81**	**-5 772,23**	**-67.7**
74113000	ORGANISATION EXAMENS	765,60	2 954,10	-2 188,50	-74.08
74710000	QP SUB INVEST	1 988,98	0,00	1 988,98	NS
77701000	QP SUBV. S/MATERIEL VIREE	0,00	5 572,71	-5 572,71	-100
Reprises sur amortissements, dépréciations et provisions		**0,00**	**2 498,89**	**-2 498,89**	**-100**
79101000	INDEMNITES IPGM	0,00	438,33	-438,33	-100
79110000	REMBOURSEMENTS SINISTRES	0,00	2 060,56	-2 060,56	-100
Autres produits		**3 513,80**	**49,68**	**3 464,12**	**NS**
75880000	AUTRES PRODUITS DIVE	3 513,80	49,68	3 464,12	NS
	Total des produits d'exploitation	*3 314 911,18*	*3 404 398,80*	*-89 487,62*	*-2.63*
Autres achats et charges externes		**1 293 789,03**	**1 327 808,43**	**-34 019,40**	**-2.56**
60611000	FOURNITURES ELECTRICITE	15 543,68	15 344,33	199,35	1.3
60612000	FOURNITURES EAU	1 373,02	2 085,77	-712,75	-34.17
60613000	FOURNITURES GAZ	13 107,87	12 167,41	940,46	7.73
60616000	MATIERE D'OEUVRE	7 619,70	7 561,98	57,72	0.76
60630000	PETIT EQUIPEMENTS	9 974,15	8 576,48	1 397,67	16.3
60631000	PRODUITS D'ENTRETIEN	1 948,35	4 249,38	-2 301,03	-54.15
60640000	FOURNIT.ADMINISTRATIVES	3 707,80	3 250,57	457,23	14.07
60670000	MATERIEL PEDAGOGIQUE	9 404,74	10 004,88	-600,14	-6
61350000	LOCATIONS MOBILIERES	0,00	88,32	-88,32	-100
61400000	CHARGES LOCATIVES	2 911,69	1 905,17	1 006,52	52.83
61520000	ENTRETIEN IMMOBILIER	106 846,50	108 176,24	-1 329,74	-1.23
61550000	ENTRET REP/BIENS MOBILIER	274,48	181,56	92,92	51.18
61560000	MAINTENANCE	50 394,75	60 218,24	-9 823,49	-16.31
61600000	PRIMES D'ASSURANCES	6 657,08	4 415,66	2 241,42	50.76
61830000	DOCUMENTATION TECHNIQUE	1 448,66	1 275,91	172,75	13.54
62260000	HONORAIRES ADMINISTRATIFS	56 505,73	53 049,53	3 456,20	6.52
62261000	HONORAIRES CONTROLE TECH	2 603,48	7 865,02	-5 261,54	-66.9
62262000	HONORAIRES STAGES FORMATION	0,00	3 553,00	-3 553,00	-100
62263000	ACC FORMATION DEUST	653 103,33	649 804,00	3 299,33	0.51
62280000	HONORAIRES SURVEILLANCE	1 882,02	1 323,85	558,17	42.16
62340000	CADEAUX RECOMPENSES	68,30	783,03	-714,73	-91.28
62370000	PUBLICATIONS	13 819,32	13 850,53	-31,21	-0.23
62450000	LIAISON CFA/OFFICINES	940,08	3 122,83	-2 182,75	-69.9
62461000	APPRENTIS INDEMN. TRANSP.	33 117,50	113 103,30	-79 985,80	-70.72
62461100	APPRENTIS INDEMN. HEBT RE	56 568,04	63 526,54	-6 958,50	-10.95
62480000	TRANSPORTS A BUT EDUCATIF	0,00	561,00	-561,00	-100
62510000	VOYAGES ET DEPLACEMENTS	765,81	2 138,05	-1 372,24	-64.18
62570000	RECEPTIONS	210,62	744,40	-533,78	-71.71
62610000	AFFRANCHISSEMENTS	2 230,26	2 777,84	-547,58	-19.71
62620000	TELEPHONE	12 386,66	19 174,81	-6 788,15	-35.4
62810000	COTISATIONS DIVERSES	2 617,50	1 920,40	697,10	36.3
62820000	FORMATIONS DES FORMATEURS	522,00	0,00	522,00	NS
62821000	FORMATIONS ADMINISTRATIFS	584,64	2 750,40	-2 165,76	-78.74
62830000	REPRO COURS PAPIER	3 914,27	4 848,00	-933,73	-19.26
62880000	FRAIS ORGANISME GESTIONN.	220 737,00	143 410,00	77 327,00	53.92
Impôts, taxes et versements assimilés		**24 797,11**	**25 101,76**	**-304,65**	**-1.21**

C.F.A.DE PHARMACIE

Compte de résultat (Détail)

Période du 01/01/2025 au 31/12/2025 (Bilan)

Compte de résultat		31/12/2025	31/12/2024	Variation	%
63110000	TAXE SUR LES SALAIRE	17 118,99	18 130,52	-1 011,53	-5.58
63330000	FORMATION CONTINUE	7 678,12	6 971,24	706,88	10.14
Salaires		**763 707,23**	**739 073,92**	**24 633,31**	**3.33**
64110100	SALAIRES DIRECT.& ADMINIS	230 565,33	247 928,10	-17 362,77	-7
64110200	SALAIRES PERSONNEL SERVIC	52 460,70	36 217,30	16 243,40	44.85
64110310	SALAIRES ENSEIGNANTS	319 906,32	338 448,20	-18 541,88	-5.48
64120000	VARIATION CONGES A PAYER	10 209,51	12 667,41	-2 457,90	-19.4
64133000	PRIMES PR & AC	151 831,23	103 665,16	48 166,07	46.46
64140000	INDEMNITES MALADIE	4 808,25	147,75	4 660,50	NS
64900000	REMBOURSEMENT CHARGES PERSONNEL	-6 074,11	0,00	-6 074,11	NS
Cotisations sociales		**321 595,38**	**306 301,19**	**15 294,19**	**4.99**
64580000	CHARGES SOCIALES	318 553,78	303 085,39	15 468,39	5.1
64750000	MEDECINE DU TRAVAIL	3 041,60	3 215,80	-174,20	-5.42
Dotations aux amortissements et aux dépréciations		**92 047,53**	**92 588,53**	**-541,00**	**-0.58**
68112100	DOT. AUX AMORT. MATERIEL	92 047,53	92 588,53	-541,00	-0.58
Autres charges		**40 453,83**	**73,81**	**40 380,02**	**NS**
65880000	AUTRES CHARGES DIVERSES	40 453,83	73,81	40 380,02	NS
	Total des charges d'exploitation	*2 536 390,11*	*2 490 947,64*	*45 442,47*	*1.82*
	Résultat d'exploitation	778 521,07	913 451,16	-134 930,09	-14.77
	Résultat courant avant impôt	778 521,07	907 878,45	-129 357,38	-14.25
TOTAL DES PRODUITS (+)		**3 314 911,18**	**3 404 398,80**	**-89 487,62**	**-2.63**
TOTAL DES PRODUITS (+)		3 314 911,18	3 404 398,80	-89 487,62	-2.63
TOTAL DES CHARGES (-)		**2 536 390,11**	**2 490 947,64**	**45 442,47**	**1.82**
TOTAL DES CHARGES (-)		2 536 390,11	2 490 947,64	45 442,47	1.82
	EXCÉDENT (+) OU DÉFICIT (-)	778 521,07	913 451,16	-134 930,09	-14.77

C.F.A.DE PHARMACIE

Évaluation des contributions volontaires en nature (Détail)

Période du 01/01/2025 au 31/12/2025 (Bilan)

Évaluation des contributions volontaires en nature	31/12/2025	31/12/2024	Variation	%
Dons en nature	**7 161,00**	**7 171,00**	**-10,00**	**NS**
87000000 CONTIBUTIONS VOLONTAIRES EN NATURE	7 161,00	7171,00	-10,00	NS
Total des contributions volontaires en nature	7 161,00	7171,00	-10,00	NS
Secours en nature	**7 161,00**	**7 171**	**-10,00**	**NS**
86000000 CONTRIBUTIONS VOLONTAIRES EN NATURE	7 161,00	7171,00	-10,00	NS
Total des charges des contributions volontaires en nature	7 161,00	7171,00	-10,00	NS
MONTANT NET	0,00	0,00	0,00	NS

C.F.A. de Pharmacie

TABLEAU DE FINANCEMENT

C.F.A. de Pharmacie

Tableau de financement

Date d'arrêté :	31/12/2025	31/12/2024
Durée :	*12 mois*	*12 mois*

CAPACITE D'AUTOFINANCEMENT		
Résultat de l'exercice	778 521	913 451
+ dotation aux amortissements	92 048	92 589
+ dotations aux provisions & fonds dédiés		
- reprises sur provisions & fonds dédiés		
- quote-part de subventions virées	-1 989	-5 573
+ valeur des actifs cédés		
- produits des cessions d'actif		
Capacité d'autofinancement calculée	868 580	1 000 467
- dotations aux provisions sur stocks & en cours		
- dotations aux provisions sur créances		
- dotations aux provisions pour risques & charges (=dettes futures)		
+ reprises sur provisions concernant les éléments ci-dessus		
CAPACITE D'AUTOFINANCEMENT CONSERVEE	**868 580**	**1 000 467**

RESSOURCES DURABLES		
Capacité d'autofinancement conservée	868 580	1 000 467
Cessions d'immobilisations		
Réduction d'immobilisations financières		
Augmentation de capital & apports		
Augmentation des dettes financières		
Subventions d'investissements		
TOTAL DES RESSOURCES DURABLES	**868 580**	**1 000 467**

EMPLOIS STABLES		
Acquisitions d'éléments de l'actif immobilisé	66 674	24 015
Charges à répartir sur plusieurs exercices		
Réduction des capitaux propres & retraits et fonds dédiés		
Remboursements des dettes financières		
TOTAL DES EMPLOIS STABLES	**66 674**	**24 015**

VARIATION DU FONDS DE ROULEMENT NET GLOBAL	**801 906**	**976 452**

C.F.A. de Pharmacie

Tableau de financement (suite)

	31/12/2025	31/12/2024		
VARIATION DU BESOIN EN FONDS DE ROULEMENT			**Besoins**	**Dégagements**
LIES A L'EXPLOITATION				
Stocks & en cours				
Clients	74 771	90 575	0	15 803
Total en cours clients			0	
Autres créances	25 537	24 066	1 471	
Fournisseurs	260 252	278 032	17 779	
Autres dettes	558 637	627 475	68 838	
B.F.R. D'EXPLOITATION	0		88 088	15 803
HORS EXPLOITATION				
Créance AFICEPP	6 609 822	5 880 201	729 621	0
Autres créances				
Autres dettes			0	
B.F.R. HORS EXPLOITATION			729 621	0
VARIATION DU BESOIN EN FONDS DE ROULEMENT			**801 906**	**0**

VARIATION DU FONDS DE ROULEMENT NET GLOBAL	**0**	**801 906**
VARIATION NETTE THEORIQUE DE LA TRESORERIE	**0**	**0**

EVOLUTION DE LA TRESORERIE			**Augmentation**	**Diminution**
Trésorerie actif	0		0	0
	Géré par l'AFICEPP			
Concours bancaires			0	0
Effets escomptés			0	0
VARIATION NETTE DE LA TRESORERIE			**0**	**0**

Comptes annuels

Période du 01/01/2025 au 31/12/2025



AFICEPP (Hors CFA)

1 Chemin Carosse
31400 TOULOUSE
SIRET 78811481700026

forvis mazars

3- Sommaire AFICEPP (Hors C.F.A.)

- Bilan et détail des comptes
  - *Actif*
  - *Passif*
- Compte de Fonctionnement et détail des comptes
- Tableau de Financement

A.F.I.C.E.P.P. (Hors C.F.A.)

BILAN

et détail des comptes

- *Actif*
- *Passif*

AFICEPP (Hors CFA)

Bilan Actif

Actif			Au 31/12/2025			Au 31/12/2024
			Montant brut	Amort. ou Prov.	Montant net	Montant net
		Frais d'établissement (I)				
Actif immobilisé	Immobilisations incorporelles	Frais de développement				
		Donations temporaires d'usufruit				
		Concessions, brevets, licences, marques, procédés, solutions informatiques, droits et valeurs similaires (1)				
		Immobilisations incorporelles en cours , avances et acomptes				
		TOTAL				
	Immobilisations corporelles	Terrains	825 266		825 266	825 266
		Constructions	5 163 702	2 409 188	2 754 513	2 709 247
		Installations techniques, mat. et outillage industriels	17 020	2 155	14 865	16 608
		Immobilisations corporelles en cours, avances et acomptes				
		TOTAL	6 005 988	2 411 344	3 594 644	3 551 121
		Biens reçus par legs ou donations destinés à être cédés				
	Immobilisations financières (2)	Participations				
		Créances rattachées à des participations				
		Autres titres immobilisés	11 140		11 140	10 851
		Prêts				
		Autres immobilisations financières				
		TOTAL	11 140		11 140	10 851
		Total (II)	**6 017 129**	**2 411 344**	**3 605 785**	**3 561 972**
Actif circulant		Stocks et en cours				
	Créances (3)	Créances clients, usagers et comptes rattachés	231 467		231 467	249 477
		Créances reçues par legs ou donations				
		Autres créances	160		160	916
		Charges constatées d'avance	3 815		3 815	3 161
		TOTAL	235 443		235 443	253 555
	Divers	Instruments financiers à terme et jetons détenus	72 143	73	72 069	71 407
		Disponibilités	5 079 090		5 079 090	4 279 574
		Total (III)	**5 386 676**	**73**	**5 386 603**	**4 604 537**
		Frais d'émission des emprunts (IV)				
		Primes de remboursement des emprunts (V)				
		Écart de conversion et différence d'évaluation - Actif (VI)				
		TOTAL DE L'ACTIF (I+II+III+IV+V+VI)	**11 403 806**	**2 411 417**	**8 992 388**	**8 166 509**
Renvois		(1) Dont droit au bail				
		(2) Part à moins d'un an (brut) des immobilisations financières				
		(3) Dont à plus d'un an (brut)				

Bibliothèque Copy 2 413

AFICEPP (Hors CFA)

Bilan Passif

Passif		Au 31/12/2025	Au 31/12/2024
Fonds propres	**Fonds propres sans droit de reprise**		
	Fonds propres statutaires	1 817 121	1 787 357
	Fonds propres complémentaires		
	Fonds propres avec droit de reprise		
	Fonds propres statutaires		
	Fonds propres complémentaires		
	Écarts de réévaluation		
	Réserves		
	Réserves statutaires ou contractuelles		
	Réserves pour projet de l'entité		
	Autres réserves		
	Report à nouveau		
	Excédent ou déficit de l'exercice	32 045	29 763
	Situation nette (sous-total)	**1 849 166**	**1 817 121**
	Fonds propres consomptibles		
	Subventions d'investissement		
	Provisions réglementées		
	Total (I)	**1 849 166**	**1 817 121**
Autres fonds propres	Montant des émissions de titres participatifs		
	Avances conditionnées		
	Total (I bis)		
Fonds reportés et dédiés	Fonds reportés liés aux legs ou donations		
	Fonds dédiés		
	Total (II)		
Provisions	Provisions pour risques		
	Provisions pour charges		
	Total (III)		
Dettes	Emprunts obligataires et assimilés		
	Emprunts et dettes auprès des établissements de crédit (1)	315 152	385 560
	Emprunts et dettes financières diverses (2)	243	
	Instruments financiers à terme		
	Dettes fournisseurs et comptes rattachés	21 316	26 173
	Dettes des legs ou donations		
	Dettes fiscales et sociales	37 310	38 498
	Dettes sur immobilisations et comptes rattachés	154 021	1 713
	Autres dettes	6 615 177	5 897 443
	Produits constatés d'avance		
	Total (IV)	**7 143 221**	**6 349 388**
	Écart de conversion et différences d'évaluation - Passif (V)		
	TOTAL DU PASSIF (I+I bis+II+III+IV+V)	**8 992 388**	**8 166 509**
Renvois	(1) Dont concours bancaires courants et soldes créditeurs de banques		
	(2) Dont emprunts participatifs		

Edité à partir de Loop V5.41.1

AFICEPP (Hors CFA)

Bilan Actif - Transition

Actif			Au 31/12/2025			Au 31/12/2024
			Montant brut	Amort. ou Prov.	Montant net	
		Frais d'établissement (I)				
Actif immobilisé	Immobilisations incorporelles	Frais d'établissement				
		Frais de recherche et développement				
		Frais de développement				
		Donations temporaires d'usufruit				
		Concessions, brevets, licences, marques, procédés, solutions informatiques, droits et valeurs similaires (1)				
		Immobilisations incorporelles en cours				
		Avances et acomptes				
		Immobilisations incorporelles en cours , avances et acomptes				
		Autres immobilisations incorporelles				
		TOTAL				
	Immobilisations corporelles	Terrains	825 266		825 266	825 266
		Constructions	5 163 702	2 409 188	2 754 513	2 709 247
		Installations techniques, mat. et outillage industriels	17 020	2 155	14 865	16 608
		Immobilisations corporelles en cours				
		Avances et acomptes				
		Immobilisations corporelles en cours, avances et acomptes				
		Autres immobilisations incorporelles				
		TOTAL	6 005 988	2 411 344	3 594 644	3 551 121
		Biens reçus par legs ou donations destinés à être cédés				
	Immobilisations financières (2)	Participations et créances rattachées				
		Participations				
		Créances rattachées à des participations				
		Autres titres immobilisés	11 140		11 140	10 851
		Prêts				
		Autres immobilisations financières				
		TOTAL	11 140		11 140	10 851
		Total (II)	**6 017 129**	**2 411 344**	**3 605 785**	**3 561 972**
Actif circulant		Stocks et en cours				
	Créances (3)	Créances clients, usagers et comptes rattachés	231 467		231 467	249 477
		Créances reçues par legs ou donations				
		Autres créances	160		160	916
		Charges constatées d'avance	3 815		3 815	
		TOTAL	235 443		235 443	250 393
	Divers	Valeurs mobilières de placement				71 407
		Instruments de trésorerie				
		Instruments financiers à terme et jetons détenus	72 143	73	72 069	
		Disponibilités	5 079 090		5 079 090	4 279 574
		Charges constatées d'avance				3 161
		Total (III)	**5 386 676**	**73**	**5 386 603**	**4 604 537**
Frais d'émission des emprunts (IV)						
Primes de remboursement des emprunts (V)						
Écart de conversion et différence d'évaluation - Actif (VI)						
		TOTAL DE L'ACTIF (I+II+III+IV+V+VI)	**11 403 806**	**2 411 417**	**8 992 388**	**8 166 509**

Renvois

(1) Dont droit au bail
(2) Part à moins d'un an (brut) des immobilisations financières
(3) Dont à plus d'un an (brut)

forvis mazars

AFICEPP (Hors CFA)

Bilan Passif - Transition

Passif		Au 31/12/2025	Au 31/12/2024
Fonds propres	**Fonds propres sans droit de reprise**		
	Fonds propres statutaires	1 817 121	1 787 357
	Fonds propres complémentaires		
	Fonds propres avec droit de reprise		
	Fonds propres statutaires		
	Fonds propres complémentaires		
	Écarts de réévaluation		
	Réserves		
	Réserves statutaires ou contractuelles		
	Réserves pour projet de l'entité		
	Autres réserves		
	Report à nouveau		
	Excédent ou déficit de l'exercice	32 045	29 763
	Situation nette (sous-total)	**1 849 166**	**1 817 121**
	Fonds propres consomptibles		
	Subventions d'investissement		
	Provisions réglementées		
	Total (I)	**1 849 166**	**1 817 121**
Autres fonds propres	Montant des émissions de titres participatifs		
	Avances conditionnées		
	Total (I bis)		
Fonds reportés et dédiés	Fonds reportés liés aux legs ou donations		
	Fonds dédiés		
	Total (II)		
Provisions	Provisions pour risques		
	Provisions pour charges		
	Total (III)		
Dettes	Emprunts obligataires et assimilés		
	Emprunts et dettes auprès des établissements de crédit (1)	315 152	385 560
	Emprunts et dettes financières diverses (2)	243	
	Instruments financiers à terme		
	Dettes fournisseurs et comptes rattachés	21 316	26 173
	Dettes des legs ou donations		
	Dettes fiscales et sociales	37 310	38 498
	Dettes sur immobilisations et comptes rattachés	154 021	1 713
	Autres dettes	6 615 177	5 897 443
	Instruments de trésorerie		
	Produits constatés d'avance		
	Total (IV)	**7 143 221**	**6 349 388**
	Écart de conversion et différences d'évaluation - Passif (V)		
	TOTAL DU PASSIF (I+I bis+II+III+IV+V)	**8 992 388**	**8 166 509**
Renvois	(1) Dont concours bancaires courants et soldes créditeurs de banques		
	(2) Dont emprunts participatifs		

Edité à partir de Loop V5.41.1

AFICEPP (Hors CFA)

Bilan actif (Détail)

Période du 01/01/2025 au 31/12/2025 (Bilan)

Bilan Actif		31/12/2025	31/12/2024	Variation	%
Terrains		**825 266,00**	**825 266,00**	**0,00**	
21160000	TERRAINS , PARKINGS	825 266,00	825 266,00	0,00	
Constructions		**2 754 513,76**	**2 709 247,30**	**45 266,46**	**1.67**
21310000	BATIMENTS CARROSSE	268 477,66	268 477,66	0,00	
21320000	BATIMENT 55 AV LOUIS BREQUE	1 648 163,43	1 648 163,43	0,00	
21350000	AGENCEMENTS BATIMENTS CARROSSE	1 372 863,84	1 302 918,00	69 945,84	5.37
21350500	AGENCEMENT BATIMENT 55 AV LOUIS BREGUET	1 037 425,17	845 144,42	192 280,75	22.75
21351000	TRAVAUX CHARPENTE PREAU	836 772,16	836 772,16	0,00	
28131000	AMORT.BATIMENTS	-268 477,66	-268 477,66	0,00	
28132000	AMORT BAT 55 AV LOUIS BREGUET	-189 138,70	-119 446,93	-69 691,77	-58.35
28135000	AMORT.AGENCEMENTS	-1 077 155,20	-1 026 360,56	-50 794,64	-4.95
28135050	AMORTISSEMENT AGENCEMENT BATIMENT 55 AV LOUIS B	-77 476,01	-17 396,22	-60 079,79	-345.36
28135100	AMORT TRX CHARPENTE PREAU	-796 940,93	-760 547,00	-36 393,93	-4.79
Installations techniques, matériel et outillage industriels		**14 865,10**	**16 608,14**	**-1 743,04**	**-10.5**
21841000	MOBILIER 55 AV. LOUIS BREGUET	17 020,63	17 020,63	0,00	
28184100	AMORT MOBILIER BUREAU BREGUET	-2 155,53	-412,49	-1 743,04	-422.57
	Total des immobilisations corporelles	3 594 644,86	3 551 121,44	43 523,42	1.23
Autres titres immobilisés		**11 140,50**	**10 851,00**	**289,50**	**2.67**
27280000	AUTRES TITRES IMMOBILISES	11 140,50	10 851,00	289,50	2.67
	Total des immobilisations financières	11 140,50	10 851,00	289,50	2.67
	Total de l'actif immobilisé	3 605 785,36	3 561 972,44	43 812,92	1.23
Créances clients, usagers et comptes rattachés		**231 467,42**	**249 477,87**	**-18 010,45**	**-7.22**
41120100	CLIENTS FORMATIONS	231 467,42	249 477,87	-18 010,45	-7.22
Autres créances		**160,00**	**916,08**	**-756,08**	**-82.53**
43870000	ORG.SOC. CHARGES A REC	0,00	79,17	-79,17	-100
44188000	MEMBRES ASSOC.COTISATIONS	160,00	160,00	0,00	
44750000	AUTRES IMPOTS TAXES ET VERSEMENTS	0,00	676,91	-676,91	-100
Charges constatées d'avance		**3 815,79**	**3 161,61**	**654,18**	**20.69**
48600000	CHARGES CONST. D'AVANCE	3 485,38	2 450,26	1 035,12	42.25
48660000	FOURNITURES NON CONSOMM.	330,41	711,35	-380,94	-53.55
	Total des créances	235 443,21	253 555,56	-18 112,35	-7.14
Instruments financiers à terme et jetons détenus		**72 069,94**	**71 407,27**	**662,67**	**0.93**
50400000	FONDS COMMUNS PLACEMENTS	2 143,44	2 143,44	0,00	
50500000	SICAV	0,00	70 000,00	-70 000,00	-100
50610000	SICAV OBLIGATIONS FR	70 000,00	0,00	70 000,00	NS
59050000	PROVISION SUR SICAV	-73,50	-736,17	662,67	90.02
Disponibilités		**5 079 090,10**	**4 279 574,42**	**799 515,68**	**18.68**
51212300	CREDIT AGRICOLE CPTE CT	1 455 944,08	1 590 477,65	-134 533,57	-8.46
51212400	CREDIT AGRICOLE LIVRET	2 783 869,68	1 851 084,31	932 785,37	50.39
51212500	CREDIT AGRICOLE CPTE PLCT	828 960,00	828 960,00	0,00	
51870000	CAT PRODUIT A RECEVOIR	10 316,34	9 052,46	1 263,88	13.96
	Total de l'actif circulant	5 386 603,25	4 604 537,25	782 066,00	16.98

AFICEPP (Hors CFA)

Bilan actif (Détail)

Période du 01/01/2025 au 31/12/2025 (Bilan)

Bilan Actif	31/12/2025	31/12/2024	Variation	%
TOTAL ACTIF	8 992 388,61	8 166 509,69	825 878,92	10.11

forvis mazars

AFICEPP (Hors CFA)

Bilan passif (Détail)

Période du 01/01/2025 au 31/12/2025 (Bilan)

Bilan passif	31/12/2025	31/12/2024	Variation	%
Fonds propres statutaires sans droit de reprise	**1 817 121,15**	**1 787 357,99**	**29 763,16**	**1.67**
10210000 FONDS PROPRES	1 817 121,15	1 787 357,99	29 763,16	1.67
Excédent ou déficit de l'exercice	**32 045,83**	**29 763,16**	**2 282,67**	**7.67**
Excédent ou déficit de l'exercice	32 045,83	29 763,16	2 282,67	7.67
Situation nette	1 849 166,98	1 817 121,15	32 045,83	1.76
Total des fonds propres	1 849 166,98	1 817 121,15	32 045,83	1.76
Emprunts et dettes auprès des établissements de crédit	**315 152,14**	**385 560,16**	**-70 408,02**	**-18.26**
16402100 EMPRUNT	315 152,14	385 262,20	-70 110,06	-18.2
16884000 INT COURUS SUR EMPRUNT	0,00	297,96	-297,96	-100
Emprunts et dettes financières diverses	**243,74**	**0,00**	**243,74**	**NS**
16884000 INT COURUS SUR EMPRUNT	243,74	0,00	243,74	NS
Dettes fournisseurs et comptes rattachés	**21 316,50**	**26 173,27**	**-4 856,77**	**-18.56**
40110000 FOURN. DE BIENS & SERVIC.	3 493,04	4 575,90	-1 082,86	-23.66
40810000 FOURN.FACT.NON PARVENUES	17 823,46	21 597,37	-3 773,91	-17.47
Dettes fiscales et sociales	**37 310,32**	**38 498,05**	**-1 187,73**	**-3.09**
42820000 CONGES A PAYER	9 723,83	8 872,66	851,17	9.59
43100000 URSSAF	4 610,32	4 818,94	-208,62	-4.33
43731000 ORGANISME RETRAITE & PREVOYANCE	2 685,61	2 910,27	-224,66	-7.72
43820000 ORG.SOC. CH./CONGES PAYES	4 388,16	4 088,04	300,12	7.34
44210000 IMPOTS A LA SOURCE	647,64	755,19	-107,55	-14.24
44710000 ETAT TAXE SUR SALAIRES	2 558,01	2 951,48	-393,47	-13.33
44730000 ETAT IMPOT S/PROD.FINANC.	11 740,00	13 251,00	-1 511,00	-11.4
44812000 TAXE FORMATION CONITNUE DUE	956,75	0,00	956,75	NS
44860000 TAXE FORMATION CONTINU DUE	0,00	850,47	-850,47	-100
Dettes sur immobilisations et comptes rattachés	**154 021,13**	**1 713,95**	**152 307,18**	**NS**
40400000 FOURN. D'IMMOBILISATIONS	47 397,23	1 713,95	45 683,28	NS
40840000 FOURNISSEURS D'IMMOB. - FACTURES NON PARVENUES	106 623,90	0,00	106 623,90	NS
Autres dettes	**6 615 177,80**	**5 897 443,11**	**717 734,69**	**12.17**
41912000 CT PROF TRANSP REST DUS	5 355,85	17 242,00	-11 886,15	-68.94
46710000 CFA DE PHARMACIE ORG GERE	0,00	5 880 201,11	-5 880 201,11	-100
46810000 CFA DE PHARMACIE	6 609 821,95	0,00	6 609 821,95	NS
Total des dettes	7 143 221,63	6 349 388,54	793 833,09	12.5
TOTAL PASSIF	8 992 388,61	8 166 509,69	825 878,92	10.11

A.F.I.C.E.P.P. (Hors C.F.A.)

COMPTE DE FONCTIONNEMENT

et détail des comptes

AFICEPP (Hors CFA)

Compte de résultat

		Du 01/01/2025 Au 31/12/2025 12 mois	Du 01/01/2024 Au 31/12/2024 12 mois
Produits d'exploitation	Cotisations	150	160
	Ventes de biens et services		
	Ventes de biens	109	
	dont ventes de dons en nature		
	Ventes de prestations de service	680 797	644 614
	dont parrainages		
	Produits de tiers financeurs		
	Concours publics et subventions d'exploitation	114	480
	Versements des fondateurs ou consommations de la dotation consomptible		
	Ressources liées à la générosité du public		
	Dons manuels		
	Mécénats		
	Legs, donations et assurances-vie		
	Contributions financières		
	Reprises sur amortissements, dépréciations et provisions		411
	Produits des cessions d'immobilisations incorporelles et corporelles		
	Utilisations des fonds dédiés		
	Autres produits	13 115	8
	TOTAL DES PRODUITS D'EXPLOITATION (I)	**694 285**	**645 674**
Charges d'exploitation	Achats de marchandises		
	Variation de stocks		
	Autres achats et charges externes	249 087	256 393
	Aides financières		
	Impôts, taxes et versements assimilés	37 322	36 891
	Salaires	132 553	137 854
	Cotisations sociales	55 961	56 875
	Dotations aux amortissements et aux dépréciations	220 109	166 763
	Dotations aux provisions		
	Valeurs comptables des immobilisations incorporelles et corporelles cédées		
	Reports en fonds dédiés		
	Autres charges	1 076	302
	TOTAL DES CHARGES D'EXPLOITATION (II)	**696 111**	**655 080**
	1. Résultat d'exploitation (I-II)	**-1 825**	**-9 405**
Produits financiers	De participations		
	D'autres valeurs mobilières et créances d'actif immobilisé	14 763	
	Autres intérêts et produits assimilés	32 785	53 157
	Reprises sur dépréciations et provisions	662	1 711
	Différences positives de change		
	Produits des immobilisations financières cédées		
	Produits nets sur cessions de valeurs mobilières de placement et d'instruments de trésorerie	2 184	3 290
	TOTAL DES PRODUITS FINANCIERS (III)	50 396	58 158
Charges financières	Dotations aux amortissements, aux dépréciations et aux provisions		
	Intérêts et charges assimilées	4 784	5 738
	Différences négatives de change		
	Valeurs comptables des immobilisations financières cédées		
	Charges nettes sur cessions de valeurs mobilières de placement et d'instruments de trésorerie		
	TOTAL DES CHARGES FINANCIERES (IV)	4 784	5 738
	2. Résultat financier (III-IV)	**45 611**	**52 419**
	3. Résultat courant avant impôt (I-II+III-IV)	**43 785**	**43 014**

AFICEPP (Hors CFA)

Compte de résultat

		Du 01/01/2025 Au 31/12/2025 12 mois	Du 01/01/2024 Au 31/12/2024 12 mois
Produits exceptionnels (V)	Total		
Charges exceptionnelles (VI)	Total		
4. Résultat exceptionnel	**(V-VI)**		
Participation des salariés aux résultats	(VII)		
Impôts sur les bénéfices	(VIII)	11 740	13 251
Total des produits (I + III + V)		**744 682**	**703 833**
Total des charges (II + IV + VI + VII + VIII)		**712 636**	**674 070**
EXCÉDENT OU DÉFICIT		32 045	29 763
Évaluation des contributions volontaires en nature			
Contributions volontaires en nature			
Dons en nature		1 070	1 167
Prestations en nature			
Bénévolat			
	Total	1 070	1 167
Charges des contributions volontaires en nature			
Secours en nature		1 070	1 167
Mises à disposition gratuite de biens			
Prestations en nature			
Personnel bénévole			
	Total	1 070	1 167

Edité à partir de Logo V5.41.1

AFICEPP (Hors CFA)

Compte de résultat - Transition

		Du 01/01/2025 Au 31/12/2025 12 mois	Du 01/01/2024 Au 31/12/2024 12 mois
Produits d'exploitation	Cotisations	150	160
	Ventes de biens et services		
	Ventes de biens	109	
	dont ventes de dons en nature		
	Ventes de prestations de service	680 797	644 614
	dont parrainages		
	Production stockée		
	Production immobilisée		
	Produits de tiers financeurs		
	Concours publics et subventions d'exploitation	114	480
	Versements des fondateurs ou consommations de la dotation consomptible		
	Ressources liées à la générosité du public		
	Dons manuels		
	Mécénats		
	Legs, donations et assurances-vie		
	Contributions financières		
	Reprises sur amortissements, dépréciations, provisions et transferts de charges		411
	Reprises sur amortissements, dépréciations et provisions		
	Produits des cessions d'immobilisations incorporelles et corporelles		
	Utilisations des fonds dédiés		
	Autres produits	13 115	8
	TOTAL DES PRODUITS D'EXPLOITATION (I)	**694 285**	**645 674**
Charges d'exploitation	Achats de marchandises		
	Variation de stocks		
	Autres achats et charges externes	249 087	256 393
	Aides financières		
	Impôts, taxes et versements assimilés	37 322	36 891
	Salaires et traitements		137 854
	Salaires	132 553	
	Charges sociales		56 875
	Cotisations sociales	55 961	
	Dotations aux amortissements et aux dépréciations	220 109	166 763
	Dotations aux provisions		
	Valeurs comptables des immobilisations incorporelles et corporelles cédées		
	Reports en fonds dédiés		
	Autres charges	1 076	302
	TOTAL DES CHARGES D'EXPLOITATION (II)	**696 111**	**655 080**
	1. Résultat d'exploitation (I-II)	**-1 825**	**-9 405**

AFICEPP (Hors CFA)

Compte de résultat - Transition

		Du 01/01/2025 Au 31/12/2025 12 mois	Du 01/01/2024 Au 31/12/2024 12 mois
Produits financiers	De participations		
	D'autres valeurs mobilières et créances d'actif immobilisé	14 763	
	Autres intérêts et produits assimilés	32 785	53 157
	Reprises sur provisions, dépréciations et transferts de charges		1 711
	Reprises sur dépréciations et provisions	662	
	Différences positives de change		
	Produits des immobilisations financières cédées		
	Produits nets sur cessions de valeurs mobilières de placement		3 290
	Produits nets sur cessions de valeurs mobilières de placement et d'instruments de trésorerie	2 184	
	TOTAL DES PRODUITS FINANCIERS (III)	50 396	58 158
Charges financières	Dotations aux amortissements, aux dépréciations et aux provisions		
	Intérêts et charges assimilées	4 784	5 738
	Différences négatives de change		
	Valeurs comptables des immobilisations financières cédées		
	Charges nettes sur cessions de valeurs mobilières de placement		
	Charges nettes sur cessions de valeurs mobilières de placement et d'instruments de trésorerie		
	TOTAL DES CHARGES FINANCIERES (IV)	4 784	5 738
	2. Résultat financier (III-IV)	**45 611**	**52 419**
	3. Résultat courant avant impôt (I-II+III-IV)	**43 785**	**43 014**
Produits exceptionnels	Sur opérations de gestion		
	Sur opérations en capital		
	Reprises sur provisions, dépréciations et transferts de charges		
	TOTAL DES PRODUITS EXCEPTIONNELS (V)		
Charges exceptionnelles	Sur opérations de gestion		
	Sur opérations en capital		
	Dotations aux amortissements, aux dépréciations et aux provisions		
	TOTAL DES CHARGES EXCEPTIONNELLES (VI)		
	4. Résultat exceptionnel (V-VI)		
	Participation des salariés aux résultats (VII)		
	Impôts sur les bénéfices (VIII)	11 740	13 251
	Total des produits (I + III + V)	**744 682**	**703 833**
	Total des charges (II + IV + VI + VII + VIII)	**712 636**	**674 070**
	EXCÉDENT OU DÉFICIT	32 045	29 763

Évaluation des contributions volontaires en nature

Contributions volontaires en nature		
Dons en nature	1 070	1 167
Prestations en nature		
Bénévolat		
Total	1 070	1 167
Charges des contributions volontaires en nature		
Secours en nature	1 070	1 167
Mises à disposition gratuite de biens		
Prestations en nature		
Personnel bénévole		
Total	1 070	1 167

Edité à partir de Loop V5.41.1

AFICEPP (Hors CFA)

Compte de résultat (Détail)

Période du 01/01/2025 au 31/12/2025 (Bilan)

Compte de résultat		31/12/2025	31/12/2024	Variation	%
Cotisations		**150,00**	**160,00**	**-10,00**	**-6.25**
75610000	MEMBRES AFICEPP COTISATION	150,00	160,00	-10,00	-6.25
Ventes de biens		**109,22**	**0,00**	**109,22**	**NS**
70882000	BENEFICE BOISSONS	109,22	0,00	109,22	NS
Ventes de prestations de service		**680 797,00**	**644 614,16**	**36 182,84**	**5.61**
70600000	COTISATION CONTRATS PROF	254 730,00	254 940,00	-210,00	-0.08
70603000	COTISATIONS FORMATION CONTINUE	39 510,00	45 870,00	-6 360,00	-13.87
70603010	COTISATION STAGES FORMATION	15 120,00	18 620,00	-3 500,00	-18.8
70603020	COTISATIONS CQP	111 200,00	133 400,00	-22 200,00	-16.64
70603030	FINANCEMENT CQP DMMO	53 240,00	62 510,00	-9 270,00	-14.83
70871000	PART. CFA FRAIS DE LOCAUX	220 737,00	143 410,00	77 327,00	53.92
70882000	BENEFICE BOISSONS	0,00	227,47	-227,47	-100
70960100	ABSENCES CP FC CQP	-13 740,00	-14 363,31	623,31	4.34
Concours publics et subventions d'exploitation		**114,40**	**480,90**	**-366,50**	**-76.21**
74113000	ORGANISATION EXAMENS	114,40	480,90	-366,50	-76.21
Reprises sur amortissements, dépréciations et provisions		**0,00**	**411,84**	**-411,84**	**-100**
79101000	INDEMNITES IPGM	0,00	76,40	-76,40	-100
79110000	REMBOURSEMENTS SINISTRES	0,00	335,44	-335,44	-100
Autres produits		**13 115,35**	**8,09**	**13 107,26**	**NS**
75880000	AUTRES PRODUITS DIVERS	13 115,35	8,09	13 107,26	NS
	Total des produits d'exploitation	*694 285,97*	*645 674,99*	*48 610,98*	*7.53*
Autres achats et charges externes		**249 087,94**	**256 393,16**	**-7 305,22**	**-2.85**
60611000	ELECTRICITE	2 629,87	2 617,83	12,04	0.46
60612000	EAU	223,00	357,01	-134,01	-37.54
60613000	GAZ	2 216,65	2 079,39	137,26	6.6
60616000	MATIERE D'OEUVRE	1 317,85	1 389,32	-71,47	-5.14
60630000	PETIT EQUIPEMENT	1 542,44	1 419,59	122,85	8.65
60631000	PRODUITS D'ENTRETIEN	324,12	715,28	-391,16	-54.69
60640000	FOURNITURES DE BUREAU	621,91	550,14	71,77	13.05
60670000	MATERIEL PEDAGOGIQUE	1 417,81	1 709,93	-292,12	-17.08
61350000	LOCATIONS MOBILIERES	0,00	15,58	-15,58	-100
61400000	CHARGES LOCATIVES ET DE COPRO	483,85	326,24	157,61	48.31
61520000	ENTRET-REP/BIENS IMMOBILIERS	17 949,31	18 551,97	-602,66	-3.25
61550000	ENTRET REP/BIENS MOBILIER	45,92	32,04	13,88	43.32
61560000	MAINTENANCE	8 681,00	10 386,87	-1 705,87	-16.42
61600000	PRIMES D'ASSURANCES	1 162,05	796,97	365,08	45.81
61830000	DOCUMENTATION TECHNIQUE	247,34	222,15	25,19	11.34
62260000	HONORAIRES	9 210,44	9 116,67	93,77	1.03
62261000	HONORAIRES CONTROLES TECH	448,88	1 348,63	-899,75	-66.72
62262000	HONORAIRES FC ET CQP	94 873,52	94 535,34	338,18	0.36
62263000	ACC FORMATION DEUST	56 065,33	49 488,00	6 577,33	13.29
62280000	HONORAIRES SURVEILLANCE	332,12	233,62	98,50	42.16
62340000	CADEAUX RECOMPENSES	10,20	132,92	-122,72	-92.33
62370000	PUBLICATIONS	2 177,84	2 262,83	-84,99	-3.76
62450000	LIAISON CFA/OFFICINES	144,00	524,91	-380,91	-72.57
62462000	TRANSPORTS CONTRATS CP	18 465,74	26 250,10	-7 784,36	-29.65
62462100	NUITEES REPAS CONTRATS CP	6 352,50	10 086,89	-3 734,39	-37.02
62480000	TRANSPORTS A BUT EDUCATIF	400,00	494,00	-94,00	-19.03
62510000	VOYAGES ET DEPLACEMENTS	125,41	363,45	-238,04	-65.49
62511000	FRAIS DEPLACEMENT AFICEPP	160,40	459,90	-299,50	-65.12
62570000	RECEPTIONS	616,82	374,06	242,76	64.9
62610000	AFFRANCHISSEMENTS	385,72	474,65	-88,93	-18.74
62620000	TELEPHONE	2 049,34	3 261,47	-1 212,13	-37.17

AFICEPP (Hors CFA)

Compte de résultat (Détail)

Période du 01/01/2025 au 31/12/2025 (Bilan)

Compte de résultat		31/12/2025	31/12/2024	Variation	%
62780000	SERVICES BANCAIRES	786,90	1 246,04	-459,14	-36.85
62810000	COTISATIONS DIVERSES	452,50	319,60	132,90	41.58
62820000	FORMATION DES FORMATEURS	78,00	0,00	78,00	NS
62821000	FORMATION DES ADMINISTRAT	87,36	453,60	-366,24	-80.74
62830000	REPRO COURS PAPIER	671,80	836,17	-164,37	-19.66
62880000	FRAIS ORGANISME GESTIONN.	16 330,00	12 960,00	3 370,00	26
Impôts, taxes et versements assimilés		**37 322,32**	**36 891,75**	**430,57**	**1.17**
63110000	TAXE SUR LES SALAIRES	2 558,01	2 951,48	-393,47	-13.33
63330000	TAXE FORMATION CONTINUE	1 147,31	1 163,27	-15,96	-1.37
63512000	TAXES FONCIERES	33 617,00	32 777,00	840,00	2.56
Salaires		**132 553,74**	**137 854,52**	**-5 300,78**	**-3.85**
64110100	PERSONNEL DIRECTION ADMINISTRATIVE	37 856,08	41 917,45	-4 061,37	-9.69
64110200	PERSONNEL DE SERVICE	8 396,33	6 084,21	2 312,12	38
64110310	PERSONNEL ENSEIGNANT COMMUN	61 004,21	70 482,50	-9 478,29	-13.45
64120000	VARIATION CONGES A PAYER	851,17	1 846,73	-995,56	-53.91
64133000	PRIMES PR & AC	24 680,74	17 497,56	7 183,18	41.05
64140000	INDEMNITES MALADIE MATERNITE	837,12	26,07	811,05	NS
64900000	REMBOURSEMENT CHARGES PERSONNEL	-1 071,91	0,00	-1 071,91	NS
Cotisations sociales		**55 961,55**	**56 875,82**	**-914,27**	**-1.61**
64580000	CHARGES SOCIALES	55 427,41	56 313,50	-886,09	-1.57
64750000	MEDECINE DU TRAVAIL PHARMACIE	534,14	562,32	-28,18	-5.01
Dotations aux amortissements et aux dépréciations		**220 109,65**	**166 763,52**	**53 346,13**	**31.99**
68112000	DOT. AUX AMORT. AFICEPP	181 972,68	129 957,10	52 015,58	40.03
68112010	DOT. AUX AMORT. TRX TOITURE	36 393,93	36 393,93	0,00	
68112100	DOT. AUX AMORT. MATERIEL	1 743,04	412,49	1 330,55	322.57
Autres charges		**1 076,71**	**302,01**	**774,70**	**256.51**
65880000	AUTRES CHARGES DIVERSES	1 076,71	302,01	774,70	256.51
	Total des charges d'exploitation	*696 111,91*	*655 080,78*	*41 031,13*	*6.26*
	Résultat d'exploitation	-1 825,94	-9 405,79	7 579,85	80.59
Produits financiers d'autres valeurs mobilières et créances d'actif immob.		**14 763,78**	**0,00**	**14 763,78**	**NS**
76400000	PRODUITS SUR COMPTE A TERME	14 763,78	0,00	14 763,78	NS
Autres intérêts et produits assimilés		**32 785,37**	**53 157,02**	**-20 371,65**	**-38.32**
76400000	PRODUITS SUR COMPTE A TERME	0,00	17 750,96	-17 750,96	-100
76800000	PRODUIT FINANCIER LIVRET	32 785,37	35 406,06	-2 620,69	-7.4
Reprises sur dépréciations et provisions		**662,67**	**1 711,79**	**-1 049,12**	**-61.29**
78650000	REPRISE PROVISION DEPRECIATION VMP	662,67	1 711,79	-1 049,12	-61.29
Produits nets sur cessions de VMP et d'instruments de trésorerie		**2 184,67**	**3 290,03**	**-1 105,36**	**-33.6**
76700000	PRODT NET CESSIONS VMP	0,00	3 290,03	-3 290,03	-100
76730000	PRODUIT DE CESSION NET VMP	2 184,67	0,00	2 184,67	NS
	Total des produits financiers	*50 396,49*	*58 158,84*	*-7 762,35*	*-13.35*
Intérêts et charges assimilées		**4 784,72**	**5 738,89**	**-954,17**	**-16.63**
66160000	INTERETS SUR EMPRUNT	4 784,72	5 738,89	-954,17	-16.63
	Total des charges financières	*4 784,72*	*5 738,89*	*-954,17*	*-16.63*

AFICEPP (Hors CFA)

Compte de résultat (Détail)

Période du 01/01/2025 au 31/12/2025 (Bilan)

Compte de résultat	31/12/2025	31/12/2024	Variation	%
Résultat financier	45 611,77	52 419,95	-6 808,18	-12.99
Résultat courant avant impôt	43 785,83	43 014,16	771,67	1.79
Impôts sur les bénéfices	**11 740,00**	**13 251,00**	**-1 511,00**	**-11.4**
69510000 IMPOT S/PRODUITS FINANC.	11 740,00	13 251,00	-1 511,00	-11.4
Total des produits	**744 682,46**	**703 833,83**	**40 848,63**	**5.8**
Total des produits	744 682,46	703 833,83	40 848,63	5.8
Total des charges	**712 636,63**	**674 070,67**	**38 565,96**	**5.72**
Total des charges	712 636,63	674 070,67	38 565,96	5.72
EXCÉDENT (+) OU DÉFICIT (-)	32 045,83	29 763,16	2 282,67	7.67

AFICEPP (Hors CFA)

Évaluation des contributions volontaires en nature (Détail)

Période du 01/01/2025 au 31/12/2025 (Bilan)

Évaluation des contributions volontaires en nature	31/12/2025	31/12/2024	Variation	%
Dons en nature	**1 070,00**	**1 167,00**	**-97,00**	**NS**
87000000 CONTRIBUTIONS VOLONTAIRES EN NATURE	1 070,00	1 167,00	-97,00	NS
Total des contributions volontaires en nature	1 070,00	1 167,00	-97,00	NS
Secours en nature	**1 070,00**	**1 167,00**	**-97,00**	**NS**
86000000 CONTRIBUTIONS VOLONTAIRES EN NATURE	1 070,00	1 167,00	-97,00	NS
Total des charges des contributions volontaires en nature	1 070,00	1 167,00	-97,00	NS
MONTANT NET	0,00	0,00	0,00	NS

A.F.I.C.E.P.P. (Hors C.F.A.)

TABLEAU DE FINANCEMENT

A.F.I.C.E.P.P. (hors C.F.A.)

Tableau de financement

	Date d'arrêté :	31/12/2025	31/12/2024
	Durée :	*12 mois*	*12 mois*
CAPACITE D'AUTOFINANCEMENT			
Résultat de l'exercice		32 046	29 763
+ dotation aux amortissements		220 110	166 764
+ dotations aux provisions & fonds dédiés			
- reprises sur provisions & fonds dédiés		-663	-1 712
- quote-part de subventions virées			
+ valeur des actifs cédés			
- produits des cessions d'actif			
Capacité d'autofinancement calculée		251 493	194 815
- dotations aux provisions sur stocks & en cours			
- dotations aux provisions sur créances			
- dotations aux provisions pour risques & charges (=dettes futures)			
+ reprises sur provisions concernant les éléments ci-dessus			
CAPACITE D'AUTOFINANCEMENT CONSERVEE		251 493	194 815

RESSOURCES DURABLES		
Capacité d'autofinancement conservée	251 493	194 815
Cessions d'immobilisations		
Réduction d'immobilisations financières		
Augmentation de capital & apports		
Augmentation des dettes financières		
Subventions d'investissements		
TOTAL DES RESSOURCES DURABLES	251 493	194 815

EMPLOIS STABLES		
Acquisitions d'éléments de l'actif immobilisé	263 923	816 619
Charges à répartir sur plusieurs exercices		
Réduction des capitaux propres & retraits		
Remboursements des dettes financières	70 164	69 210
TOTAL DES EMPLOIS STABLES	**334 087**	**885 829**

VARIATION DU FONDS DE ROULEMENT NET GLOBAL	**-82 594**	**-691 015**

A.F.I.C.E.P.P. (hors C.F.A.)

Tableau de financement (suite)

	31/12/2025	31/12/2024		
VARIATION DU BESOIN EN FONDS DE ROULEMENT			**Besoins**	**Dégagements**
LIES A L'EXPLOITATION				
Stocks & en cours				
Clients	231 467	249 478		
Total en cours clients	231 467	249 478		18 010
Autres créances	3 976	4 078		102
Fournisseurs	175 338	27 887		147 450
Autres dettes	42 666	55 740	13 074	
B.F.R. D'EXPLOITATION			13 074	165 563
HORS EXPLOITATION				
Autres créances				
Dette CFA	6 609 822	5 880 201	0	729 621
B.F.R. HORS EXPLOITATION			0	729 621
VARIATION DU BESOIN EN FONDS DE ROULEMENT			**0**	**882 110**

VARIATION DU FONDS DE ROULEMENT NET GLOBAL	**0**	**-82 594**
VARIATION NETTE THEORIQUE DE LA TRESORERIE	**799 516**	

EVOLUTION DE LA TRESORERIE			**Augmentation**	**Diminution**
Trésorerie actif	5 151 234	4 351 718	-799 516	0
Concours bancaires			0	0
Effets escomptés			0	0
VARIATION NETTE DE LA TRESORERIE			**-799 516**	**0**

ECART RESIDUEL SUR VARIATION NETTE DE LA TRESORERIE		**0**